



## GUÍA PARA EL REGISTRO DE SENTENCIAS EN SIRAJ (V 1.00)

El presente documento tiene como objeto indicar al usuario de SIRAJ los pasos a seguir para la grabación de una sentencia en dicho aplicativo.

### LOCALIZACIÓN PREVIA DEL ASUNTO

Para poder registrar la sentencia de un procedimiento en SIRAJ podemos encontrarnos con la siguiente casuística a la hora de acceder al asunto en el que vamos a realizar dicho registro:

A) Cuando la sentencia ha de grabarla el mismo órgano que ha registrado el asunto podemos encontrarnos con los siguientes supuestos:

1. Que el asunto no se haya dado de alta previamente.

En este caso, habría que dar de alta el asunto desde el principio a través de las opciones de menú REGISTRO/ANOTACIONES/NUEVO y posteriormente entrar en la opción REGISTRO DE SENTENCIAS del menú REGISTRO para realizar la grabación de la sentencia tal y como se explica a continuación.

2. Que el asunto ya este dado de alta previamente porque tenga medidas, requerimientos de situación personal, o rebeldías activas.

En este supuesto, hay que entrar directamente en REGISTRO/REGISTRO DE SENTENCIAS y realizar la grabación de la sentencia tal y como se explica a continuación.

3. Que el asunto se encuentre cancelado porque se hayan cancelado las medidas cautelares, requerimientos de situación personal, o rebeldías previamente grabadas antes de realizar el registro de la sentencia.



Para estos casos, hay que entrar en REGISTRO/REGISTRO DE SENTENCIAS y solicitar la reapertura del asunto contestando SI al mensaje de solicitud correspondiente; probar nuevamente pasados unos minutos entrando en REGISTRO/REGISTRO DE SENTENCIAS y realizar el registro de la sentencia tal y como se explica a continuación.

- B) Cuando la sentencia ha de grabarla otro órgano diferente al que instruyó la causa podemos encontrarnos con los siguientes supuestos:
1. Que el asunto no se haya dado de alta previamente ni por el juzgado instructor ni por el propio juzgado encargado de su enjuiciamiento.

En este caso, habría que dar de alta el asunto desde el principio a través de las opciones de menú REGISTRO/ANOTACIONES/NUEVO y posteriormente entrar en la opción REGISTRO DE SENTENCIAS del menú REGISTRO para realizar la grabación de la sentencia tal y como se explica a continuación.

2. Que el asunto ya este dado de alta previamente por el órgano instructor y tenga medidas, requerimientos de situación personal, o rebeldías activas.

En ese caso, hay que incorporar el asunto al juzgado encargado de su tramitación actual mediante las opciones de menú:

REGISTRO/INHIBICION si el órgano encargado de registrar la sentencia del asunto es otro juzgado al que se ha inhibido el primer órgano judicial que lo estaba tramitando hasta ese momento.

REGISTRO/ELEVACION si el órgano encargado del registro de la sentencia del asunto es el que ha llevado su enjuiciamiento.

Realizada la operación que corresponda (inhibición o elevación), hay que entrar en REGISTRO/REGISTRO DE SENTENCIAS y proceder al registro de la sentencia tal y como se explica a continuación.

Nota: Este paso previo de incorporación al juzgado competente del asunto mediante INHIBICION o ELEVACION se suele obviar entrando directamente en REGISTRO/REGISTRO DE SENTENCIAS y realizando la grabación de la sentencia. No obstante, la herramienta suele dar errores con esta práctica y



## SIRAJ

---

precisa del paso previo anteriormente descrito para la adecuada grabación de la sentencia.

3. Que el asunto se encuentre cancelado porque se hayan cancelado las medidas cautelares, requerimientos de situación personal, o rebeldías previamente grabadas por el órgano instructor.

En este caso y al igual que en el supuesto anterior, hay que incorporar el asunto al juzgado encargado de su tramitación actual, mediante las opciones de menú:

REGISTRO/INHIBICION si el órgano encargado de registrar la sentencia del asunto es otro juzgado al que se ha inhibido el primer órgano judicial que lo estaba tramitando hasta ese momento.

REGISTRO/ELEVACION si el órgano encargado del registro de la sentencia del asunto es el que ha llevado su enjuiciamiento.

Tras realizar la operación que corresponda (inhibición o elevación) hay que proceder contestando SI al mensaje de solicitud de reapertura del asunto previamente cancelado; probar nuevamente pasados unos minutos entrando en REGISTRO/REGISTRO DE SENTENCIAS.

Una vez reabierto el asunto, realizar el registro de la sentencia tal y como se explica a continuación.

Nota: Este paso previo de incorporación al juzgado competente del asunto mediante INHIBICION o ELEVACION se suele obviar entrando directamente en REGISTRO/REGISTRO DE SENTENCIAS y contestando SI al mensaje de solicitud de reapertura. No obstante, la herramienta suele dar errores con esta práctica y precisa del paso previo anteriormente descrito para la adecuada grabación de la sentencia.



## PROCEDIMIENTO PARA REGISTRAR UNA SENTENCIA

Una vez logados en la aplicación y seleccionado el Registro correspondiente, debemos seleccionar la opción “Registro de Sentencias” del menú desplegable de “Registro”, tal y como muestra la figura:



Figura 1

La selección de esta opción ofrece una serie de filtros a través de los cuales podemos localizar el asunto en el que vamos a grabar la sentencia. Una vez realizadas las acotaciones, pulsamos en “Buscar”.

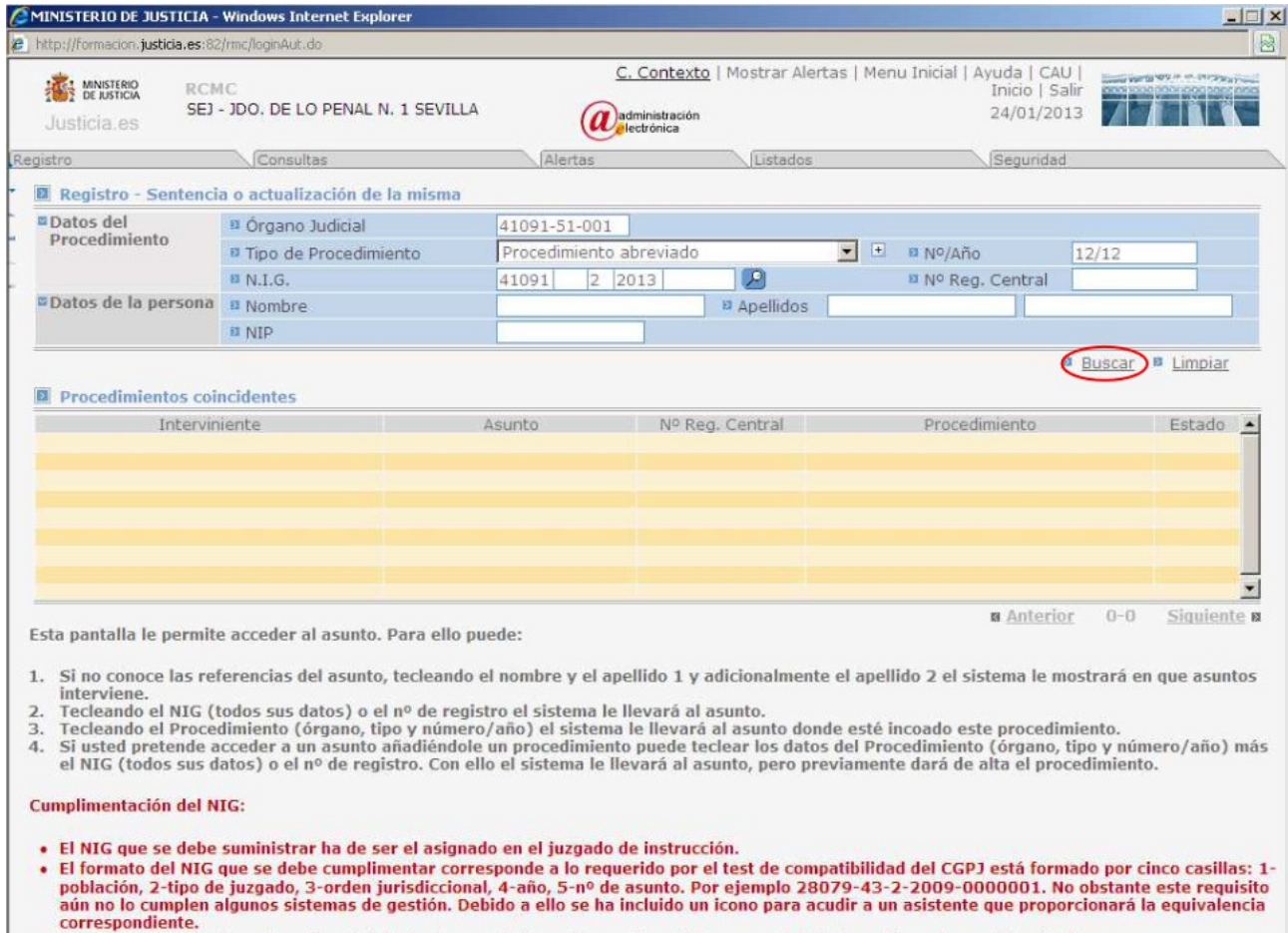


Figura 2

Una vez hemos accedido al procedimiento, deberemos seleccionar interviniente por interviniente para grabar su sentencia, si hubiese más de un denunciado. Por ello, haremos el check en el interviniente al que vamos a grabar la sentencia y pulsaremos el botón REGISTRAR SENTENCIA. En el caso de que haya uno solo, esta operación no será necesaria, y será suficiente con pulsar REGISTRAR SENTENCIA.



MINISTERIO DE JUSTICIA - Windows Internet Explorer  
 http://formacion.justicia.es:82/mc/loginAut.do

MINISTERIO DE JUSTICIA RCMC SEJ - JDO. DE LO PENAL N. 1 SEVILLA  
 Justicia.es

C. Contexto | Mostrar Alertas | Menu Inicial | Ayuda | CAU | Inicio | Salir 24/01/2013  
 administración electrónica

**Registro - Anotaciones**

Asunto: N.I.G. 41091-53-2-2013-0000001 | Número de Registro Central 0000047/2013  
 Estado Instrucción(24/01/2013) | Fecha último envío 24/01/2013

Datos del Procedimiento: Procedimiento abreviado 0000012/2012 | Órgano Judicial PENAL 1 SEVILLA  
 Estado En tramite | F. Incoación 24/01/2013

C. Policía: C. Policía Policía nacional | Nº Atestado 14/12 | F.Atestado

Tipologías:  Contra libertad sexual menores |  Otros |  Convertir en violencia doméstica

Observaciones:

**Intervinientes**

Nombre	Identificación	Tipo de Intervención	F. Firmeza	Situación
<input type="checkbox"/> Alba Almanza, Diego	Tarjeta de identidad-287..	Víctima		Tramitación normal
<input type="checkbox"/> Lagares Garcia, Diego	Tarjeta de identidad-287..	Denunciado		Tramitación normal
<input type="checkbox"/>				
<input type="checkbox"/>				

**Medidas, penas, requerimientos de situación personal y/o rebeldías**

Clase	Descripción	F. Inicio	Estado	Interviniente
<input type="checkbox"/>				
<input type="checkbox"/>				
<input type="checkbox"/>				

Figura 3

Al pulsar REGISTRAR SENTENCIA aparecerá una nueva pantalla donde se cumplimentarán los siguientes campos:

- ◆ Número y año de la sentencia.
- ◆ Fecha de la resolución.
- ◆ Tipo(Desplegable donde podemos seleccionar si es condenatoria o absolutoria).
- ◆ Fecha de firmeza de la sentencia: solo se permite registrar el dato en sentencias absolutorias y en las condenatorias del RCVD. Para los casos restantes, la fecha de firmeza solo podrá incorporarse en la pantalla de envío al Registro Central de Penados para la elaboración de la Nota de Condena.



Figura 4

- ◆ Si la sentencia a grabar es absolutoria al pulsar CONTINUAR se grabará la misma, a menos que se deseen grabar medidas de seguridad, en cuyo caso, se pulsará AÑADIR DELITOS Y SUS MEDIDAS DE SEGURIDAD y aparecerá el bloque de delitos por medidas de seguridad. Las medidas y el tipo de medidas que se pueden asignar son diferentes en función de si el denunciado es persona física, entidad con personalidad jurídica o entidad sin personalidad jurídica.
- ◆ Si la sentencia es condenatoria, se debe rellenar al menos un bloque de delitos por pena. Por ello es necesario pulsar la opción AÑADIR DELITO Y SUS PENAS.

Figura 5

Los delitos que se pueden asignar son diferentes en función de si el denunciado es persona física, entidad con personalidad jurídica o entidad sin personalidad jurídica, al igual que ocurre con los tipos de penas. El bloque de delitos por pena representa la asociación entre el delito cometido y la pena impuesta por el mismo.



Figura 6

Las operaciones disponibles para cada bloque de delitos por penas son las siguientes:

- ◆ AÑADIR DELITO CONCURRENTE: Añade un delito dentro del bloque.
- ◆ AÑADIR PENA: Añade una pena dentro del bloque.
- ◆ ELIMINAR DELITO Y SUS PENAS: Elimina todo el bloque de delitos y sus penas.
- ◆ ASPA ROJA EN DELITO: Elimina el delito sino es el último del bloque. En cada bloque debe existir al menos uno.
- ◆ ASPA ROJA EN PENA: Elimina la pena del bloque. En cada bloque debe existir al menos una.

Además, existen las siguientes operaciones para toda la sentencia:

- ◆ AÑADIR DELITO Y SUS PENAS / AÑADIR DELITOS Y SUS MEDIDAS DE SEGURIDAD: Añade un bloque de delitos y sus penas / medidas de seguridad.
- ◆ CONTINUAR: Graba la sentencia.





## SIRAJ

- ◆ SALIR SIN ENVIAR: No realiza ningún cambio.
- ◆ REVOCAR SENTENCIA: Revoca una sentencia de absolutoria a condenatoria o viceversa.
- ◆ ANULAR: Elimina toda la sentencia para el interviniente. Si existe alguna medida / requerimiento / rebeldía activa dentro del asunto sobre el interviniente que se está imponiendo la sentencia la aplicación preguntará si se desean cancelar.

Procedemos a rellenar el campo “delito”. Si el delito que se establece en la sentencia es el mismo que el que se grabó en el momento de dar de alta el asunto, bastará con pulsar la lupita y hacer doble click sobre el delito previamente grabado y aparecerá automáticamente el dato de delito y fecha de comisión en el formulario de registro de la sentencia.

En el caso de que no sea el mismo delito, habrá de seleccionarse en el desplegable; o bien, localizarlo a través del asistente de delitos (lupa).

Identificación	Nombre	DIEGO LAGARES GARCIA	Tipo de Intervención	Denunciado
	Tipo Documento	Tarjeta de id..	Sexo	Hombre
			Fecha de Nacimiento	02/02/1978
Delitos y sus penas / medidas de seguridad				
Datos de la sentencia	Nº/Año (sentencia)	00012/2012	Tipo	Condenatoria
	F. Resolución	24/01/2013	F. Firmeza	
Por el delito de	Delito		F. Comisión	
	Continuado	<input type="checkbox"/>	Grado	
	Participación		Nº Delitos	
	En Concurso	<input type="checkbox"/>	Reincidente	
	Reo Habitual		Precepto penal aplicado	
Medida de Seguridad / Pena	Clase		Tipo	
	Ampliación		F. inicio Cumplimiento	
	F. fin Cumplimiento		Duración años	
	Meses		Días	
	Por Cada:		Estado	
	Fecha Estado		Años	
	Meses		Motivo	
	Fecha Notificación Suspensión		Fecha Revocación Suspensión	
	Importe (€)		Cuota (€/día)	
	Intereses (%)		Institución donde cumple	
	Observaciones			
Añadir delito concurrente    Añadir Pena    Eliminar delitos y sus penas				
Añadir delito y sus penas    Continuar    Salir sin enviar				

Figura 7








sentencia	
Por el delito de	<input type="checkbox"/> F. Resolución: 24/01/2013 <input type="checkbox"/> F. Firmeza: <input type="checkbox"/> F. Comisión: 24/01/2013
	<input type="checkbox"/> Delito: Estafa <input type="checkbox"/> F. Comisión: 24/01/2013
	<input type="checkbox"/> Continuada: <input type="checkbox"/> Grado: Consumación <input type="checkbox"/> Participación: Autor <input type="checkbox"/> Nº Delitos: 1
	<input type="checkbox"/> En Concurso: <input type="checkbox"/> Reincidente: NO <input type="checkbox"/> Reo Habitual: NO
	<input type="checkbox"/> Precepto penal aplicado: <input type="text"/>
Pena	<input type="checkbox"/> Clase: Penas priv. libertad <input type="checkbox"/> Tipo: Prisión
	<input type="checkbox"/> Ampliación: <input type="text"/>
	<input type="checkbox"/> F. inicio Cumplimiento: <input type="text"/> <input type="checkbox"/> F. fin Cumplimiento: <input type="text"/>
	<input type="checkbox"/> Duración años: 5 <input type="checkbox"/> Meses: 2 <input type="checkbox"/> Días: 1 <input type="checkbox"/> Por Cada: NO
	<input type="checkbox"/> Estado: <input type="text"/> <input type="checkbox"/> Fecha Estado: <input type="text"/> <input type="checkbox"/> Años: 0 <input type="checkbox"/> Meses: 0
	<input type="checkbox"/> Motivo: <input type="text"/> <input type="checkbox"/> Fecha Motivo: <input type="text"/>
	<input type="checkbox"/> Fecha Notificación Suspensión: <input type="text"/> <input type="checkbox"/> Fecha Revocación Suspensión: <input type="text"/>
	<input type="checkbox"/> Importe (€): 00 <input type="checkbox"/> Cuota (€/día): 00 <input type="checkbox"/> Intereses (%): <input type="text"/>
	<input type="checkbox"/> Institución donde cumple: <input type="text"/>
	<input type="checkbox"/> Observaciones: <input type="text"/>
Pena	<input type="checkbox"/> Clase: Penas priv. derechos <input type="checkbox"/> Tipo: Inhabilitación especial ejercicio oficio relacionado con al
	<input type="checkbox"/> Ampliación: <input type="text"/>
	<input type="checkbox"/> F. inicio Cumplimiento: <input type="text"/> <input type="checkbox"/> F. fin Cumplimiento: <input type="text"/>
	<input type="checkbox"/> Duración años: 5 <input type="checkbox"/> Meses: 2 <input type="checkbox"/> Días: 1 <input type="checkbox"/> Por Cada: NO
	<input type="checkbox"/> Estado: <input type="text"/> <input type="checkbox"/> Fecha Estado: <input type="text"/> <input type="checkbox"/> Años: <input type="text"/> <input type="checkbox"/> Meses: <input type="text"/>
	<input type="checkbox"/> Motivo: <input type="text"/> <input type="checkbox"/> Fecha Motivo: <input type="text"/>
	<input type="checkbox"/> Fecha Notificación Suspensión: <input type="text"/> <input type="checkbox"/> Fecha Revocación Suspensión: <input type="text"/>
	<input type="checkbox"/> Importe (€): <input type="text"/> <input type="checkbox"/> Cuota (€/día): <input type="text"/> <input type="checkbox"/> Intereses (%): <input type="text"/>
	<input type="checkbox"/> Institución donde cumple: <input type="text"/>
	<input type="checkbox"/> Observaciones: <input type="text"/>
<input type="checkbox"/> Añadir delito <input type="checkbox"/> Añadir Pena <input type="checkbox"/> Eliminar delitos y sus penas	
<input type="checkbox"/> Revocar sentencia <input type="checkbox"/> Añadir delito v sus penas <input type="checkbox"/> Continuar <input type="checkbox"/> Salir sin enviar <input type="checkbox"/> Anular	

Figura 9


Aparecerá automáticamente la siguiente pantalla donde el interviniente ya aparece como condenado y en la parte inferior de la pantalla las penas que hemos grabado anteriormente.






**RCMC**  
 SEJ - JDO. DE LO PENAL N. 1 SEVILLA

[C. Contexto](#) | [Mostrar Alertas](#) | [Menu Inicial](#) | [Ayuda](#) | [CAU](#) | [Inicio](#) | [Salir](#)  
 24/01/2013



**Registro - Anotaciones**

**Asunto**  
 N.I.G. 41091-53-2-2013-0000001      Número de Registro Central 0000047/2013  
 Estado Sent.condenatoria por Sent.condenatoria ..      Fecha último envío 24/01/2013

**Datos del Procedimiento**  
 Procedimiento abreviado 0000012/2012      Órgano Judicial PENAL 1 SEVILLA  
 Estado En tramite      F. Incoación 24/01/2013

**C. Policía**  
 C. Policía       Nº Atestado 14/12      F.Atestado

**Tipologías**  
 Contra libertad sexual menores       Otros       Convertir en violencia doméstica

**Observaciones**

**Intervinientes**

Nombre	Identificación	Tipo de Intervención	F. Firmeza	Situación
<input type="checkbox"/> Alba Almanza, Diego	Tarjeta de identidad-287..	Víctima		Tramitación normal
<input type="checkbox"/> Lagares Garcia, Diego	Tarjeta de identidad-287..	Condenado		Tramitación normal
<input type="checkbox"/>				

**Medidas, penas, requerimientos de situación personal y/o rebeldías**

Clase	Descripción	F. Inicio	Estado	Interviniente
<input type="checkbox"/> Penas p..	Prisión			Lagares Garcia, Diego
<input type="checkbox"/> Penas p..	Inhabilitación Especial Ejercicio Oficio Relacionado Co..			Lagares Garcia, Diego
<input type="checkbox"/> Otras p..	Días-multa			Lagares Garcia, Diego
<input type="checkbox"/>				

Figura 11

Al pulsar ENVIAR o GUARDAR según estemos en el entorno o de Secretario Judicial o de funcionario aparece la opción de IMPRIMIR EL ASUNTO. Esto demuestra que la sentencia se ha grabado adecuadamente y que el proceso ha concluido con éxito. Si elegimos la opción de SI, se genera un PDF que podemos imprimir, si seleccionamos la opción NO el asunto se cierra solo, volviendo a la pantalla inicial de registro de asuntos.



SIRAJ

MINISTERIO DE JUSTICIA RCMC SEJ - JDO. DE LO PENAL N. 1 SEVILLA

C. Contexto | Mostrar Alertas | Menu Inicial | Ayuda | CAU | Inicio | Salir 24/01/2013

Justicia.es administración electrónica

**Registro - Anotaciones**

**Asunto**  
 N.I.G. 41091-53-2-2013-0000001 Número de Registro Central 0000047/2013  
 Estado Sent.condenatoria por Sent.condenatoria .. Fecha último envío 24/01/2013

**Datos del Procedimiento**  
 Procedimiento Procimiento abreviado 0000012/2012 Órgano Judicial PENAL 1 SEVILLA  
 Estado En tramite F. Incoación 24/01/2013

**C. Policía**  
 C. Policía Policia nacional N° Atestado 14/12 F.Atestado

**Tipologías**  
 Contra libertad sexual menores  Otros  Convertir en violencia doméstica

**Observaciones**

**Intervinientes**

Nombre	T.	F. Firmaza	Situación
<input type="checkbox"/> Alba Almanza, Diego	T.		Tramitación normal
<input type="checkbox"/> Lagares Garcia, Diego	T.		Tramitación normal

**Incoar ejecutoria**  
 Registrar sentencia Añadir Rebeldía Añadir Requerimiento de situación personal Añadir Medida Añadir Víctima Añadir Denunciado Añadir Entidad

**Medidas, penas, requerimientos de situación personal y/o rebeldías**

Clase	Descripción	F. Inicio	Estado	Interviniente
<input type="checkbox"/> Penas p..	Prisión			Lagares Garcia, Diego
<input type="checkbox"/> Penas p..	Inhabilitación Especial Ejercicio Oficio Relacionado Co..			Lagares Garcia, Diego

Mostrar todas las medidas del asunto. Borrar medida / req / rebeldía

MINISTERIO DE JUSTICIA - Diálogo de página web  
 ¿Desea imprimir copia del asunto?  
 Sí  No

Inicio MINISTERIO DE JUSTI... REGISTRO DE SENTENCI... Documento1 - Microsoft ... 16:36

Figura 12



MINISTERIO DE JUSTICIA - Diálogo de página web  
 http://formacion.justicia.es:82/rmc/modalLoader.do

**SISTEMA DE REGISTROS ADMINISTRATIVOS DE APOYO A LA ADMINISTRACIÓN DE JUSTICIA**

**DATOS DEL ASUNTO**

Nº Registro Central: 0000047/2013      Fecha envío al R.C.: 24/01/2013      NIG: 41091-53-2-2013-0000001  
 Tipologías: Otros  
 Estado: **Sent.condenatoria** (24/01/2013)      Motivo: **Sent.condenatoria**  
 Cuerpo Policía: **Policia Nacional**      Número de Atestado: **14/12**      Fecha de Atestado:

**PROCEDIMIENTOS**

**PENAL 1 SEVILLA (SEVILLA)**      Tipo: Procedimiento Abreviado      0000012/2012  
 F. in: 24/01/2013      Estado: EN TRAMITE (24/01/2013)      Motivo:

**CONDENADO**

Nombre: **LAGARES GARCIA, DIEGO**      Situación: **Tramitación normal**      NIP: 0000000040702  
 Tipo Doc.: **TARJETA DE IDENTIDAD**      28781942H      Sexo: **Hombre**      Padres: -  
 F. Nacimiento: **02/02/1978**      en: **HUESCA(HUESCA) - España**      Nacionalidad: **España**  
 Número ordinal informático Policial:

Domicilio: **CALLE TARRAGONA, 28 - - CP: - SEVILLA (SEVILLA) España**      Telf.:

**IMPUTACION/ACUSACION**

Delito: **Estafa**      F. comisión: 24/01/2013      N. delitos: **1**  
 Participación: **Autor**      Continuo: **No**      En concurso: **No**

**SENTENCIA**

Organo judicial: **PENAL 1 SEVILLA(SEVILLA)**      00012/2012      F. sentencia: 24/01/2013      F. Firma:

Por el delito de: **Estafa**      F. comisión: 24/01/2013      N. delitos: **1**  
 Participación: **Autor**      Continuo: **No**      Grado: **Consumación**      En concurso: **No**

1. Clase: **Penas priv. libertad**      Tipo: **Prisión**

Figura 13

El proceso termina cuando aparece la pantalla inicial del Registro.

MINISTERIO DE JUSTICIA      RCMC      [C. Contexto](#) | [Mostrar Alertas](#) | [Menu Inicial](#) | [Ayuda](#) | [CAU](#) |  
 Justicia.es      SEJ - JDO. DE LO PENAL N. 1 SEVILLA     

[Registro](#)    [Consultas](#)    [Alertas](#)    [Listados](#)    [Seguridad](#)

Ha accedido usted a la aplicación del **Registro Central de Violencia Domestica y Registro Central de Medidas Cautelares**. Para acceder a las distintas posibilidades que ofrece el sistema, pulse en las pestañas que configuran el menú.

La aplicación dispone de ayudas que pueden facilitar la cumplimentación de los distintos campos de datos. Asimismo, los distintos enlaces y botones de navegación tienen un significado y resultado normalizado.

Figura 14