



Tramitador Ejecuciones Penales Adriano
Sección Procesal Ejecución Penal SPEP
Manual Básico de Usuario (V 2.9.6)

18/02/2019



Unión Europea

Fondo Europeo de Desarrollo Regional



ÍNDICE DE CONTENIDOS

- 01 Solicitud de Ejecución de Sentencias por la UPAD
- 02 Aceptación e incoación de Ejecutorias por la SPEP
- 03 Registro de Fallos
- 04 Acontecimientos SIJ y DEVSIJ
- 05 Tramitación por la SPEP de Ejecutorias en trámite en la UPAD
- 06 Gestión y consulta de Permisos
- 07 Emisión de documentos
- 08 Consultas
- 09 Acceso con el mismo ID usuario a varios órganos Adriano
- 10 Mantenimiento y Gestión de otros firmantes
- 11 Mensajería interna vinculada a asuntos e ejecución



Tramitador de Ejecuciones Penales en Adriano

1 SOLICITUD DE EJECUCIÓN DE SENTENCIAS POR LA UPAD

Firme la resolución dictada por la UPAD, procede dictar el auto que acuerda incoar la ejecutoria y firmarlo. Estos trámites, (**resolución definitiva, dictado de auto que acuerda incoar la ejecutoria y firma** del mismo) se realizarán mediante los acontecimientos correspondientes en la **UPAD**. La notificación de dicho auto sin embargo, la llevará a cabo la **SPEP** siguiendo los pasos que se detallarán más adelante. (utilidad tecla F10, párrafo página 29)

La ejecución de sentencias dictadas en juicios sobre delitos leves se acordará de oficio por la UPAD de Instrucción, que solicitará al SPEP la apertura de la ejecución a través de un nuevo acontecimiento FSAE "Firmeza Sentencia-apertura Ejecución SPEP-".

***Se ha previsto que la solicitud de ejecución a través del acontecimiento FSAE se pueda realizar no solo en asuntos penales, sino también en aquellos casos en los que el asunto origen sea una Pieza Separada.**

En la ejecución de este acontecimiento no se contempla como obligatorio adjuntar ningún documento aunque se considera recomendable para facilitar que desde la SPEP puedan consultar los remitidos.

Una vez realizado el acontecimiento es posible consultar el órgano al que se ha enviado, la fecha de envío y el estado ampliando dicho acontecimiento.



Nombre del Interviniente	Tipo de Intervención
222,222,222	Denunciado

Además, incoada la ejecutoria por la SPEP, **desde la UPAD se podrá consultar el numero asignado** a la misma ampliando el acontecimiento 'FSAE' ya que éste se **actualiza con el numero de ejecutoria incoada.**

Nombre del Interviniente	Tipo de Intervención
SALMERON YAGUE, JUAN JOSE	Denunciado



Tramitador de Ejecuciones Penales en Adriano

2 ACEPTACIÓN E INCOACIÓN DE EJECUTORIA POR LA SPEP

La **aceptación** de la solicitud de ejecución remitida por la Upad se realizará en un entorno integrado por las **SPEP**, y supondrá el registro en dicha Sección de **nuevo tipo de Asunto Ejecución**.

Previa a la aceptación se recomienda, con la finalidad de que la aplicación permita la incoación de la ejecutoria una vez aceptada **consultar el asunto penal** en el que se ha dictado la resolución y verificar que el estado de la misma es 'Firme'. Para ello, desde la SPEP accederemos (en modo solo consulta) al asunto de la UPAD por número de procedimiento o Nig y comprobaremos el estado de la resolución en la pestaña de los acontecimientos

Asunto Ver Consultas Listados Otros Herramientas Envios Agenda Ayuda

Penal **SÓLO CONSULTA**

Nº GT:

Entrada: MISMO NIG

N.I.G.:

Organo: **JUZG. DE PRIMERA INSTANCIA E INSTRUCCIÓN NUM. 1 DE EL EJIDO**

Unidad Tramitación:

Procedimiento: **Juicio sobre delitos leves**

Ejecución:

Clase: **ASUNTOS PENALES**

Fase: **Decisoria Sentencia**

Estado: **Notificación/ Recursos/**

F.prescrip./cad. F.últ.act.:

Descripción:

Mat.Estadística

ANOTACIÓN Histórico

Fecha Anotación:

+ INFORMACION INTERVINIENTES ACONTECIMIENTOS OBJETOS

Eliminar Actualizar Ampliar Registrar Asociado Ejecutar

- 27/04/18, Firmeza Sentencia- apertura Ejecución SPEP
- 27/04/18, Resolucion Tipo Sentencia Sentencia
- 27/04/18, Incoar.Procedimiento (LEV - 000021/2018)

Órgano : **JUZG. DE PRIMERA INSTANCIA E INSTRUCCIÓN NUM.**

Procedimiento: **Juicio sobre delitos leves**

Acontecimiento : **Resolucion Tipo Sentencia**

Número : Fecha :

Estado : **DIC** **DICTADA RESOLUCION DEF.**

Fecha : Motivo:

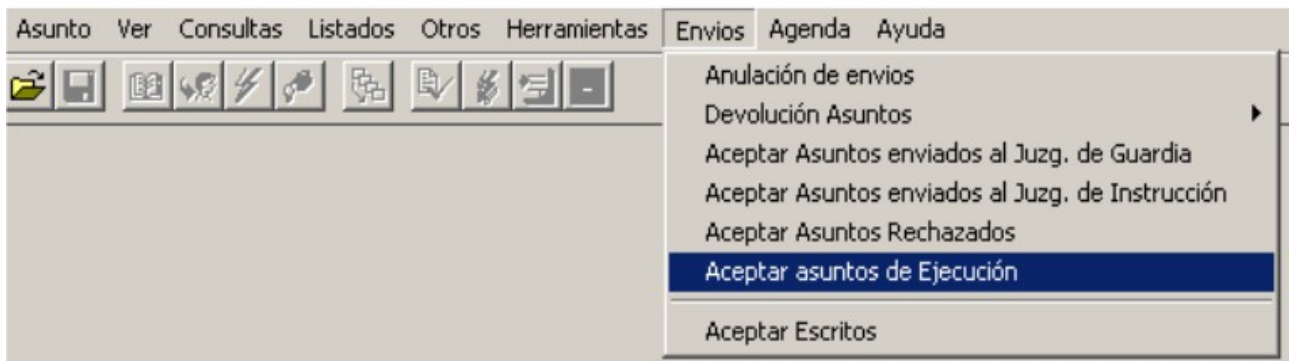
Descripción:

Fichero asociado:

Editar



La aceptación se realizará desde el Menú Envíos → Aceptar asuntos de Ejecución



Los asuntos de este tipo pendientes de aceptar se mostrarán en el apartado **Asuntos pendientes de aceptar**, y tras realizar las comprobaciones oportunas para verificar la identidad de los asuntos como pueda ser el Nig o tipo y número de procedimiento, excluirémos en primer lugar si fuera necesario los asuntos que no se deban aceptar, seleccionándolos y trasladándolos a la parte inferior 'Asuntos que no serán aceptados', con el botón 'No aceptar'.

Una vez identificados el/los asuntos que queramos aceptar en la zona superior pulsaremos el botón inferior 'Continuar' para realizar la aceptación de los mismos.



Tramitador de Ejecuciones Penales en Adriano

Aceptación de asuntos de Ejecución

Acotaciones a la Consulta

Órgano origen: ...
Juzgado de Instrucción Nº 1 de

Desde: Hasta:

N.I.G.:

Ordenación
 F.Envío
 Nig

Origen telemático
 Indiferente

Inicializar Acotaciones

Asuntos Pendientes de Aceptar

Órgano	F. Envío	Solicitud	NIG	Tipo Procedi
4109143001	08/11/2017	Firmeza Sentencia- apertura Ejecución SPEP	4109143220171000146	Juicio sobre

Ver

No Aceptar

Asuntos que no serán aceptados

Órgano	F. Envío	Solicitud	NIG	Tipo Procedi
--------	----------	-----------	-----	--------------

Aceptar

Rechazar

Continuar

Cancelar

En el **proceso de aceptación** se mostrará una ventana informativa con los datos de procedencia de la ejecutoria tales como Nig, UPAD remitente, tipo y número de procedimiento, intervinientes y documentos remitidos.



Registro de Ejecuciones

Asunto Principal
Órgano: **Juzgado de Instrucción Nº 1 de Sevilla**
N.I.G.:
Procedimiento: **Juicio sobre delitos leves**

Ejecutoria a crear
Ejecutoria: Entrada:

Seleccione los intervinientes a incorporar a la nueva ejecutoria:

- RAFAEL DE LA MONEDA GAMEZ

Seleccionar/Deseleccionar todos

Documentos

- SENTENCIA CONDENATORIA DE HURTO EN ESTABLECIMIENTO
- BUROFAX

Crear Ejecutoria Cancelar

Ordenación
 F. Envío
 Nig

Inicializar Acotaciones

Ver

No Aceptar

Aceptar

Rechazar

Órgano	F
4109143001	1

Órgano	F
4109143001	1

Será posible revisar el contenido de los documentos (haciendo doble clic sobre los mismos) remitidos por la Upad en este proceso de aceptación con la finalidad de requerir a la Upad para subsanación o remisión de documentación adicional rechazando si procediera el asunto con indicación del motivo del rechazo.



Tramitador de Ejecuciones Penales en Adriano

Órgano	F. Envío	Solicitud	Motivo Rechazo	Tipo Procedi
			Pendiente firma sentencia.	

Órgano	F. Envío	Solicitud	Tipo Procedi
0490241001	17/05/2018	Firma Sentencia- apertura Ejecución SPEP	Juicio sobre

La aceptación de la ejecutoria implica la asignación de NRG, y una vez realizada, se procederá a su apertura para incoarla. La apertura de la misma se realizará del mismo modo que la de cualquier asunto no incoado, es decir, por el Nig, NRG, fecha de entrada, intervinientes etc.

Los datos de la UPAD asociada y procedimiento de procedencia se vuelcan en los correspondientes campos de datos generales (+ Información) del asunto en el tramitador.



Asunto Ver Consultas Listados Otros Herramientas Envíos Agenda Ayuda

Ejecutorias

Nº GT:

Entrada: MISMO NIG

N.I.G.:

Órgano: **SECCIÓN PROCESAL DE EJECUCIÓN PENAL DE EL**

Unidad Tramitación:

Procedimiento:

Clase: **Ejecutoria**

Fase: **Ejecutoria**

Estado: **Trámite**

F.prescrip./cad. F.últ.act.:

Descripción:

+ INFORMACION INTERVINIENTES ACONTECIMIENTOS OBJETOS

EJECUTORIA

Procedimiento: Nº:

Juicio sobre delitos

Origen:

Juzgado de Instrucción Nº 1 de Sevilla

Tras la apertura de la ejecutoria, la aplicación muestra un mensaje informativo del tramite pendiente de realizar, en este caso la incoación de la misma.

Asunto Ver Consultas Listados Otros Herramientas Envíos Agenda Ayuda

Ejecutorias

Nº GT:

Entrada: MISMO NIG

N.I.G.:

Órgano: **SECCIÓN PROCESAL DE EJECUCIÓN PENAL DE EL**

Unidad Tramitación:

Procedimiento:

Clase: **Ejecutoria**

Fase: **Ejecutoria**

Estado: **Trámite**

F.prescrip./cad. F.últ.act.:

Descripción:

+ INFORMACION INTERVINIENTES ACONTECIMIENTOS OBJETOS

EJECUTORIA

Procedimiento: Nº:

Juicio sobre delitos

Origen:

Juzgado de Instrucción Nº 1 de Sevilla

Seinsir. Acontecimientos pendientes

Tiene usted los siguientes acontecimientos pendientes a ejecutar

Fecha	Acontecimientos Pendientes
19/05/2017	Incoar ejecutoria

Mat.Estadística Lesiones (Art. 147-148 CP)

ANOTACIÓN



ADRIANO - MAGISTRADO PRUEBAS FIRMA

Asunto Ver Consultas Listados Otros Herramientas Enijos Agenda Ayuda

Ejecutorias **SÓLO CONSULTA**

Nº: GT:

Fecha: 19/05/2017

N.I.G.: **4109143220171000092** MISMO NIG

Órgano: SECCIÓN PROCESAL DE EJECUCIÓN PENAL DE EL

Unidad Tramitación:

Procedimiento: **Juicio sobre delitos leves** 000003/2017

Ejecución:

Clase: **Ejecutoria**

Fase: **Ejecutoria** 19/05/2017

Estado: **Trámite** 19/05/2017

F.prescrip./cad. F.últ.act.: 19/05/2017

Descripción: **Ejecutoria**

Mat.Estadística 20301 ... **Lesiones (Art. 147-148 CP)**

ANOTACIÓN Histórico

Fecha Anotación:

+ INFORMACION INTERVINIENTES ACONTECIMIENTOS OBJETOS

Eliminar Actualizar Ampliar Registrar Asociado Ejecutar

19/05/17, Incoar ejecutoria 703 DIOR DE ADOPCION DE MEDIDAS CONCRETAS
19/05/17, Cumplimentación de hitos Cumplimentación de hitos

Órgano: SECCIÓN PROCESAL DE EJECUCIÓN PENAL DE EL
Procedimiento: **Juicio sobre delitos leves**
Acontecimiento: **Incoar ejecutoria**
Número: 000002/2017 Fecha: 19/05/2017
Estado: ...
Fecha: Motivo:
Descripción: 703 DIOR DE ADOPCION DE MEDIDAS CONCRETAS
Fichero asociado: 703 DIOR DE ADOPCION DE MEDIDAS CONCRETAS
Editar Imprimir

3 REGISTRO DE FALLOS EN LA FICHA DE LA RESOLUCIÓN DE LA UPAD . RECUPERACIÓN DESDE LA SPEP

En aquellos casos en los que se haya grabado el fallo en la ficha de la resolución de la Upad mediante el botón 'Registrar Fallos', esta información podrá recuperarse en la ficha de la ejecutoria incoada por la SPEP pulsando el botón 'Asociar Fallo'



EJECUTORIAS

Nº de Ejecutoria: 000002/2018 Fecha Incoación: 25/02/2018 Origen: [...]

Nº de Sentencia: 000010/2018 Fecha Fiscalía: [...]

Intervinientes y Penas / Medidas Impuestas								
Nº Sentencia	Sent. Conformidad	F. Incoación	F. Fiscalía	T.P.	Interviniente	Clase Pena	Pena	Importe
10/2018	No	25/02/2018		PFI	CURMOLI TIRROS RIDREGAOZ	PPR	PIND	12000

Interviniente: CURMOLI TIRROS RIDREGAOZ

Clase de Pena: PPR Pena Impuesta: PIND

Est. Ejecutoria: TRA Fecha Estado: 25/02/2018 Delito Asoc.: B907

C. Penitenciario: EN EJECUCIÓN Descripción: Tráfico drogas grave

Monededa: 1 Euro Importe: 12.000,00 Eje. Asociada: [...]

Mostrar SCEA-JP

Asociar Fallo

Duración del Estado: [...]

Fecha Inicio Cumplim. Condena: [...] Fecha Cumplim. Condena: [...]

Calculadora Nuevo Interviniente Delito Asociado Nueva Pena Grabar Actual Borrar Actual Ejecutoria Asociada

Aceptar Cancelar Anular Gestión Alarmas

Ficha ejecutoria SPEP

4 ACONTECIMIENTOS “SOLICITUD DE INTERVENCIÓN JUDICIAL / DEVOLUCIÓN DE SOLICITUD DE INTERVENCIÓN JUDICIAL”

Para aquellos supuestos en los que sea necesario requerir / solicitar la realización de alguna actuación por parte de la UPAD una vez que la ejecutoria se esté tramitando por la SPEP se utilizarán dichos acontecimientos.

El acontecimiento “Solicitud Intervención Judicial” realizado por la SPEP tendrá las siguientes características:

- ◆ Contiene **desplegable de motivos tasados** + campo libre **“Descripción”**, que permita identificar los posibles contenidos de la intervención judicial solicitada. Se incluyen los siguientes:
 - Dictado de resolución judicial.
 - Petición de subsanación.
 - Petición de documentación.



Tramitador de Ejecuciones Penales en Adriano

- Otras actuaciones.
- ◆ Permitirá **identificar** claramente a la UPAD destinataria, y el motivo de la intervención.

Asunto Ver Consultas Listados Otros Herramientas Envíos Agenda Ayuda

Ejecutorias

Nº: 000002/2017 GT: []

Entrada: 19/05/2017 MISMO NIG

N.I.G.: 4109143220171000092

Órgano: SECCIÓN PROCESAL DE EJECUCIÓN PENAL DE EL

Unidad Tramitación:

Procedimiento:

Clase: Ejecutoria

Fase: Ejecutoria

Estado: Trámite

F.prescrip./cad. []

Descripción: Ejecutoria

Mat.Estadística: 20301

ANOTACIÓN

Fecha Anotación: []

+ INFORMACION INTERVINIENTES ACONTECIMIENTOS OBJETOS

Eliminar Actualizar Ampliar Registrar Asociado Ejecutar

19/05/17, Incoar ejecutoria 703 DIOR DE ADOPCION DE MEDIDAS

Solicitud de intervención judicial

Remitir a Órgano: 4109143001 Juzgado de Instrucción Nº 1 de Sevilla

Motivo Intervención: PDD Petición de documentación

Descripción de intervención judicial solicitada:
Se solicita remisión del auto declarando la firmeza de la sentencia.

Estado

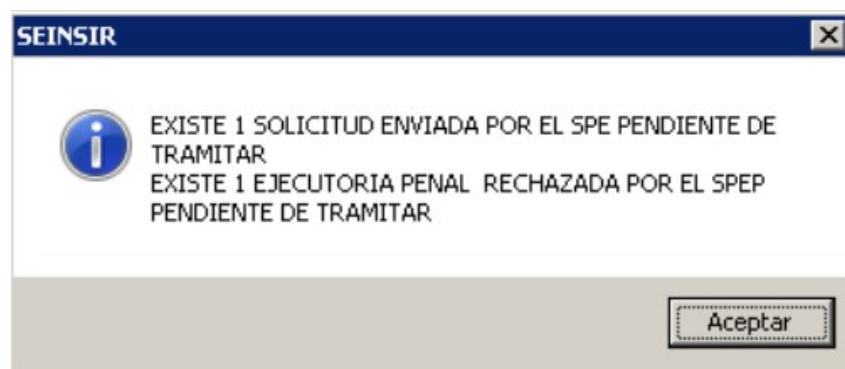
Fecha de envío: 19/05/2017

Fecha estado: []

Estado: Pendiente de Envío

Aceptar Cancelar Agregar

- ◆ Generará **alertas** en el destinatario (UPAD) para avisar que está pendiente de aceptación.





- ◆ Su aceptación por la UPAD supondrá la **concesión automática a la UPAD de permisos sobre el asunto de la SPEP**. Gracias a esta concesión de permisos, la **UPAD trabajará sobre el mismo asunto de la SPEP**.
- ◆ El envío de la Solicitud de intervención judicial dejará en modo lectura su propio asunto, aunque el SPEP sea la propietaria, evitando así la concurrencia en la tramitación del asunto por la UPAD y la SPEP
- ◆ Hasta que la UPAD no ejecute la devolución de la solicitud (DEVSIFE), y el SPEP la acepte, ésta última no volverá a obtener el permiso de edición/tramitación sobre su propia ejecución
- ◆ Devuelta la SIJE por la UPAD a la SPEP, aquella accederá al asunto en modo solo consulta.

Aceptación o rechazo por la UPAD de Instrucción de la 'SIJE' (Solicitud de intervención judicial) remitida por la SPEP

Se llevará a cabo desde el **Menú Herramientas → Servicio de Ejecución → Consulta y Gestión de Solicitudes de Intervención Judicial**.

Esta consulta mostrará marcada por defecto las 'Solicitudes Ptes de Aceptar' y las 'Solicitudes Aceptadas' y cumplimentada la Fecha de solicitud con un rango de fechas correspondientes a la última quincena.

Para localizar las solicitudes remitidas por la SPEP pulsaremos el botón 'Actualizar'



Tramitador de Ejecuciones Penales en Adriano

The screenshot shows the 'Gestión de solicitudes de intervención judicial' window. It includes a search section with fields for 'Órgano origen' (0490200230), 'Fecha Solicitud' (08/05/2018 to 22/05/2018), and 'Tipo Proc. Origen'. A 'Actualizar' button is highlighted with a red box. To the right, an 'Ordenación' section has 'F. Solicitud' checked. Below this, an 'Estado' section has 'Solicitud Pda. Aceptar' and 'Solicitud Aceptada' checked, also highlighted with a red box. At the bottom, a table lists 'Solicitudes' with columns for 'F. Envío', 'Motivo Intervención', 'Diligencias solicitadas', 'MIG', and 'Nº Registro'.

F. Envío	Motivo Intervención	Diligencias solicitadas	MIG	Nº Registro
11/05/2018	Petición de documentación	a	0490241220181000051	23/2018
14/05/2018	Otras actuaciones	Prueba de solíc.	0490241220181000053	25/2018
15/05/2018	Otras actuaciones	-----	0490241P20001004166	3614/2000
17/05/2018	Dictado de resolución judicial	Envío de prueba	0490241220181000056	27/2018

Una vez localizada la SIJE remitida por la SPEP la aceptación o rechazo de la misma se realizará mediante los botones '**Aceptar**' o '**Rechazar**'. Previa a estas operaciones podremos consultar los datos relativos a dicha solicitud tales como la Fecha solicitud y el Motivo pulsando el botón 'Ampliar'. Desde esta ventana de ampliación de datos es posible también Aceptar y Rechazar la SIJE.



Ampliación de datos de solicitud

Datos del asunto principal
Órgano: _____
NIG: _____ Procedimiento: _____
Clase: _____ Fase: _____
Estado: _____

Datos del asunto actual
Órgano: **SECCIÓN PROCESAL DE EJECUCIÓN CIVIL** Procedimiento: **Ejecución de títulos no judiciales** 000046/2018
Clase: **EJECUCIÓN** Fase: **Inicio/Instrucción** 22/05/2018
Nº Registro: 000052/2018 Estado: **En trámite** 22/05/2018

Datos de la solicitud de Intervención Judicial
Órgano solicitante: **SECCIÓN PROCESAL DE EJECUCIÓN CIVIL** Fecha Rechazo: 22/05/2018
Fecha envío de la solicitud: 22/05/2018 Motivo de rechazo: RECHAZO 4
Motivo solicitud de interv.: **Otras actuaciones**
Fecha aceptación de solicitud: _____
Diligencias: prueba rechazo

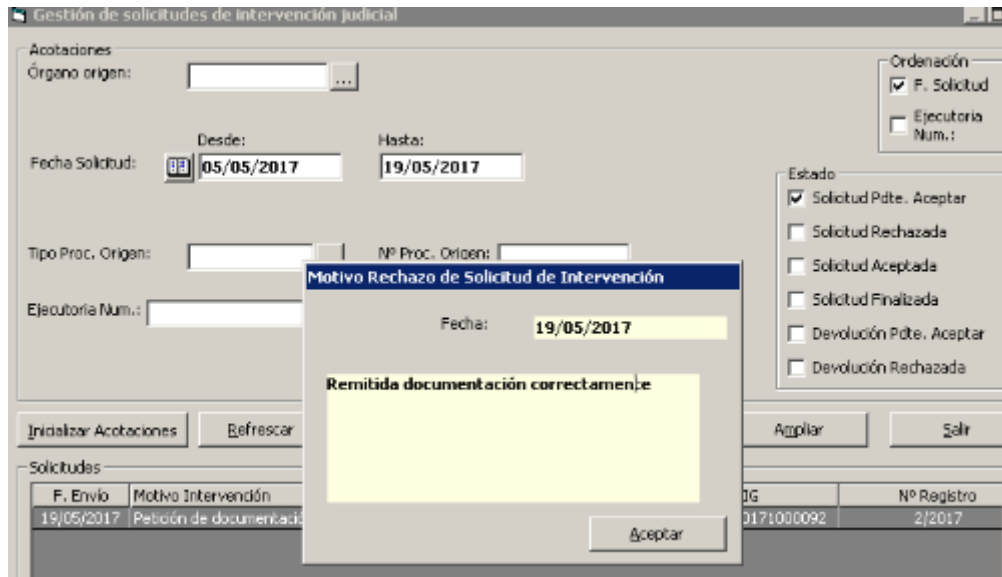
Datos de la devolución a la solicitud de Intervención Judicial
Órgano solicitado: **UNIDAD PROCESAL DE APOYO DIRECTO** Fecha Rechazo: _____
Fecha envío de devolución: _____ Motivo de rechazo: _____
Fecha aceptación de devolución: _____
Observaciones: _____

Aceptar Rechazar Salir

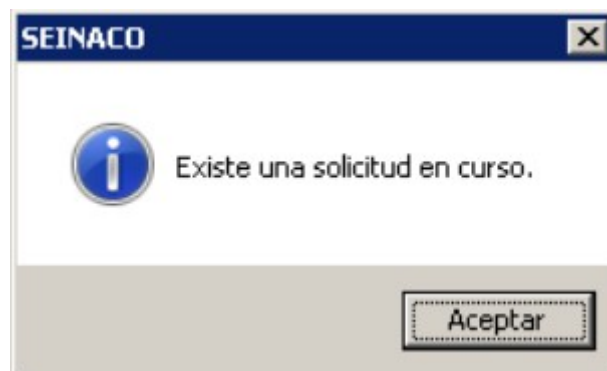
En caso de rechazo de la solicitud por la UPAD debe quedar claramente identificado el motivo del mismo, para conocimiento por el remitente, obligando la aplicación a cumplimentar dicho dato.



Tramitador de Ejecuciones Penales en Adriano



En estos supuestos de rechazos de Solicitudes de intervención judicial por la UPAD, no es posible remitir otra 'SIJE' en el mismo asunto por parte de la SPEP ya que solo puede existir una SIJE en curso, mostrando el mensaje: 'Existe una solicitud en curso' si se intenta remitir una nueva.



¿Cómo actuar en caso de que fuera necesario remitir una nueva solicitud de intervención a la UPAD que la ha rechazado anteriormente? Se debe ampliar la ficha de la SIJE rechazada, modificar el 'Motivo Intervención' o el campo 'Descripción' y pulsar el botón 'Aceptar', tras esta modificación se enviará de nuevo la solicitud, no siendo necesario realizar una nueva SIJE.



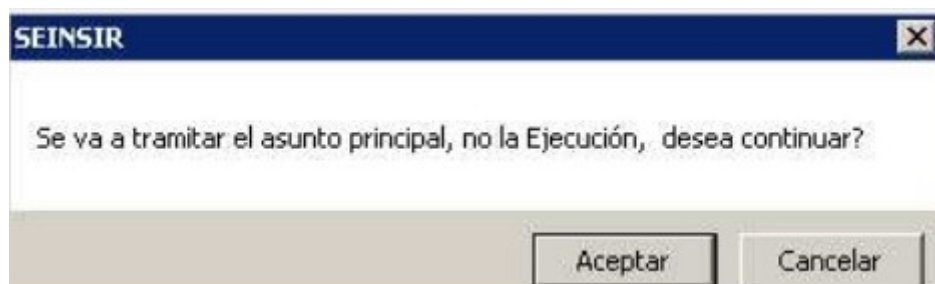
Si pulsamos el botón 'Cancelar' o cerramos la ventana pulsando el aspa, la SIJE no se enviará de nuevo a la UPAD, quedando ésta pendiente de enviar si fuera necesario solicitar nueva SIJE a la UPAD.

Apertura y tramitación por la UPAD del asunto en el que se ha de realizar una SIJE

Aceptada una Solicitud de Intervención Judicial por la UPAD, ésta accederá al asunto de la SPEP para realizar la actuación solicitada por la misma.

La apertura del asunto se realizará mediante el número de ejecutoria de la SPEP o Nig indicando en el **campo del órgano la SPEP**.

Si se accede al asunto principal declarativo en vez de a la Ejecución, la aplicación mostrará un mensaje de aviso, informando: "Se va a tramitar el asunto principal, no la Ejecución, desea continuar? Si pulsamos 'Aceptar' se abrirá el asunto principal declarativo tramitado en su día por la Upad, y si pulsamos 'Cancelar' no se abrirá ningún asunto.



Devolución de la SIJE por la UPAD (Acontecimiento DEVSIFE)

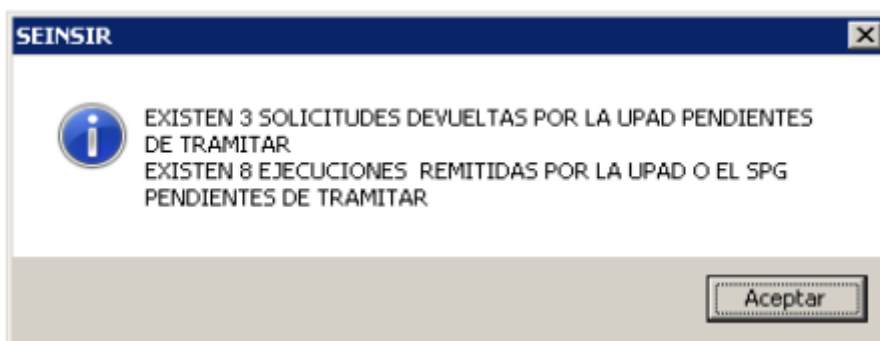
Finalizada la actuación requerida a la UPAD, ésta devolverá el resultado mediante el acontecimiento "**Devolución Intervención Judicial**" (**DEVSIFE**) de **manera asociada** al acontecimiento 'Solicitud de intervención judicial', que tendrá las siguientes consecuencias:

- ◆ Supondrá la **finalización de los permisos de control total concedidos a la UPAD**, que seguirá teniendo permiso de acceso en modo sólo lectura y con posibilidad de edición de los documentos (deshabilitada modificación).
- ◆ **La SPEP debe aceptar la (DEVSIFE)**, para volver a obtener el permiso de edición/tramitación sobre su propia ejecución, hasta ese momento, la SPEP accederá a la ejecución en modo sólo consulta.

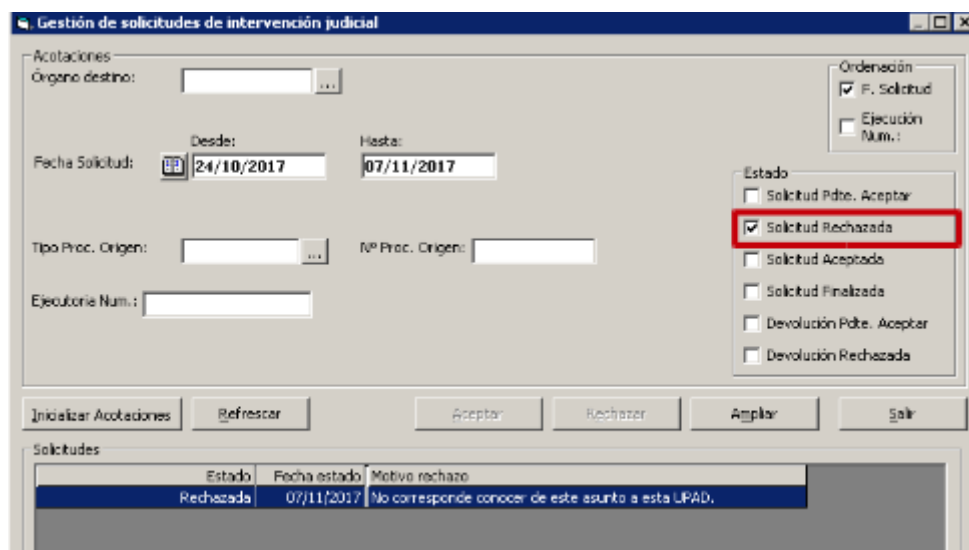


Tramitador de Ejecuciones Penales en Adriano

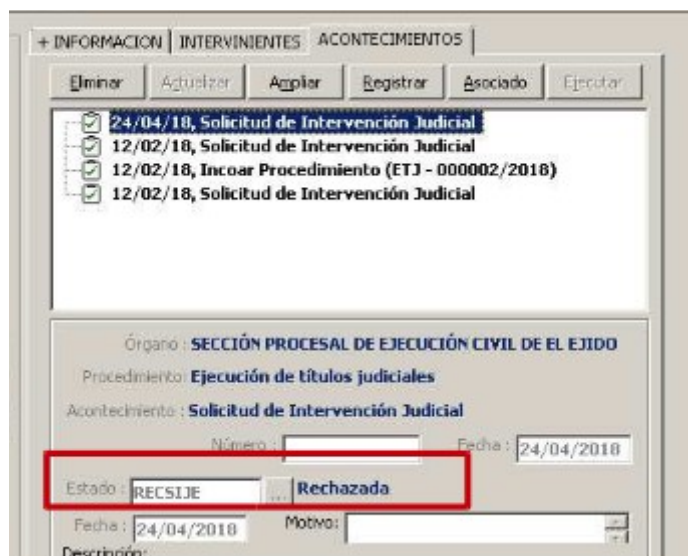
- ◆ Se generan **alertas** en el destinatario (SPEP) para avisar que está pendiente de aceptación.



- ◆ Las **solicitudes de intervención rechazadas por la UPAD** serán consultadas tanto desde el botón de Alarmas como a través de la 'Consulta y Gestión de solicitudes de intervención' del Menú Herramientas->Servicio de Ejecución, en el que filtraremos por el Estado 'Solicitud Rechazada'. El resultado de la consulta muestra un campo que informará del 'Motivo rechazo' indicado por la Upad sin necesidad de ampliación de la solicitud.



El rechazo de la SIJE por parte de la UPAD, devolverá permisos de tramitación al SPEP sobre su asunto sin necesidad de aceptación de la misma. El estado del acontecimiento 'SIJE' en el SPE se actualizará a 'Rechazada'



* Estos acontecimientos (SIJE y DEVSIFE) se encuentran también disponibles en la tramitación de ejecutorias antiguas registradas por la UPAD y sobre las que se ha concedido permiso de tramitación a la SPEP.

5 TRAMITACIÓN POR LA SPEP DE EJECUTORIAS EN TRÁMITE DE LA UPAD

Para aquellos asuntos en trámite en fase de ejecución de la UPAD, que deba seguir tramitando la SPEP (y no la UPAD), se habilita una utilidad para concederle permiso de tramitación a la SPEP.

Dicha utilidad se encuentra en el [Menú Herramientas/Servicio de Ejecución/Permisos al SPE sobre Ejecuciones UPAD.](#)

El campo 'Órgano a conceder permiso' aparecerá cumplimentado por defecto con la SPEP y las acotaciones serán las propias para la localización de asuntos: Tipo y número de procedimiento Desde-Hasta, Fecha de entrada, fase, estado etc.



Tramitador de Ejecuciones Penales en Adriano

Gestión de permisos al SPE sobre Ejecutorias de la UPAD

Acotaciones

Fecha Entrada:

Nº Reg. Gal. Desde: Hasta: Fecha Última Actuación:

Tipo Proc.: Núm. Proc.: Desde: Hasta:

Estado:

Motivo Estado:

Fase:

Anotación:

Clase:

Mat. Estadist.:

Tipo As.:

Ordenación

- Órgano
- Tipo Asunto
- F. Entrada
- Últ. Actuación
- Procedimiento
- Estado
- Fase
- Anotación
- Mat. Estadist.

Grupo Trabajo:

Inicializar Acotaciones Órgano a conceder permiso:

Marcar Todos

Órgano	Fecha Entrada	Procedimiento	Número	Fase	Estado	Descripción	Materia	
0490241001	21/12/2016	DILIGS.PREVIAS	11/2017	Admision	Trámite	INHIB. A EL EJIDO		040134:
0490241001	30/12/2016	DILIGS.PREVIAS	22/2017	Admision	Trámite			049024:
0490241001	26/10/2016	DILIGS.PREVIAS	18/2017	Admision	Trámite	DENUNCIA POR IMPAGO DE PE	Impago de pensiones (Ar	049024:
0490241001	04/11/2016	DILIGS.PREVIAS	17/2017	Admision	Trámite			049024:
0490241001	22/06/2016	DILIGS.PREVIAS	33/2017	Admision	Trámite	ACCDTE TRAFICO 18/16/16ES		049024:
0490241001	18/08/2016	DILIGS.PREVIAS	2/2017	Admision	Trámite	OFICIO P. JUDICIAL SOLICITAN		049024:
0490241001	18/08/2016	DILIGS.PREVIAS	2/2017	Admision	Trámite	OFICIO P. JUDICIAL SOLICITAN		049024:

Resuelta la búsqueda, seleccionaremos los asuntos de forma unitaria o masiva (selección de varios registros) a los que queremos conceder permiso de tramitación para la SPEP y pulsaremos el botón "Otorgar Permiso",

La concesión de permiso de tramitación de la ejecución iniciada en la UPAD a la SPEP revocará el permiso de edición a la misma, accediendo a la UPAD a dichas ejecuciones en modo 'sólo consulta'.

La consulta cuenta también con la posibilidad de 'Otorgar permiso de consulta' para El SPEP podrá acceder a estas ejecuciones en trámite de la UPAD



localizándolas por órgano origen (UPAD que las registró) y número de procedimiento o Nig.

The screenshot shows a web application window titled 'Abrir Asunto'. It contains several input fields and search buttons. The 'Órgano' field is highlighted with a red box and contains the value '0490241001'. The 'Nº' field contains '1/2017'. The 'Tipo' field is empty. There are search buttons for 'Buscar por Nº de Procedimiento', 'Buscar por N.I.G.', 'Buscar Pieza Separada', and 'Buscar Ejecución'. At the bottom, there is a checkbox for 'Abrir como de sólo lectura' and a 'Cancelar' button.

En los supuestos en los que se haya concedido permiso de tramitación de la ejecutoria antigua a la SPEP sea necesario realizar tramitación por parte de la UPAD, se utilizarán los acontecimientos SIJE por parte de la SPEP y una vez realizada la tramitación por la UPAD se devolverá dicha solicitud de intervención mediante el acontecimiento DEVSIJE.

Remisión, aceptación y provisión de escritos de trámite de ejecutorias antiguas tramitadas por la SPEP

Los escritos de trámite que presenten los profesionales en ejecuciones anteriores a la puesta en marcha de la NOJ (30 abril 2018) deberán cumplimentarse en LexNET con destino al Juzgado de Primera Instancia e Instrucción que inició la tramitación, con referencia al número y al tipo de procedimiento con el que fueron notificados en el momento de la incoación.

Se aceptarán en LexNet desde la UPAD y se proveerán por la SPEP. Para localizarlos se utilizará la Consulta de Escritos presentados vía Lexnet desde la SPEP



Tramitador de Ejecuciones Penales en Adriano

complimentando las acotaciones de F. Aceptación y UPAD origen. Una vez localizados los escritos se proveerán accediendo a los asuntos por tipo y número de procedimiento y Upad de origen o desde la propia consulta.

Consulta de escritos recibidos mediante LexNET

Acotaciones a la Consulta

Fecha Presentación: Desde: Hasta:

Fecha Aceptación: Desde: 26/01/2018 Hasta: 26/01/2018

Procurador Remitente:

Nombre: _____

Primer Apellido: _____

Segundo Apellido: _____

Identificativo Legal: _____

Colegio: _____

Núm. Colegiado: _____

Organismo: _____

Tipo Organismo: _____

Id Envío LexNET: _____

UPAD Origen: 0490241001 JUZG. DE PRIMERA

Ordenación

Fecha presentación del escrito

Fecha de aceptación en el órgano

Número de identificación general

Interviniente:

Nombre: _____

Primer Apellido: _____

Segundo Apellido: _____

Identificativo Legal: _____

Tipo Procedimiento: _____

Núm. Procedimiento: Desde: Hasta:

NIG: _____

Grupo Trabajo: _____

Inicializar Acotaciones Imprimir Resultado Ver Resultado Copiar Abrir Asunto Cerrar

Núm. Registro	Id Envío LEXNET	F. Presentación	F. Aceptación	Esc. Proveído	NIG	Tipo Procedimiento
234/2018	2018010188961855	25/01/2018 13:35:21	26/01/2018 8:40:16	No	0490243P20170004186	DILIGS.PREVIAS

Supuestos de tramitación compartida en ejecutorias antiguas a las que se concede permiso de tramitación a la SPE.

- ◆ Acontecimiento EMIN. Relación de Entrega

En aquellos asuntos en los que habiéndose concedido permiso de tramitación a la SPEP se realice por ésta el acontecimiento EMIN (Emitir documento con notificación al SCNE), la relación de entrega se obtendrá



desde la UPAD propietaria del asunto y el envío de las mismas al SCNE desde la bandeja de salida de Nautius de la UPAD.

- ◆ Acontecimiento REC / RECUNEFE. Elevación de recurso sobre resolución de fondo

Aquellos recursos interpuestos contra resoluciones dictadas por órgano distinto al que está tramitando la ejecución se localizarán para su envío en la bandeja de salida de Nautius del órgano propietario del mismo (sea UPAD en caso de ejecuciones antiguas tramitadas por el SPE o el SPE en caso de tramitación por lo Upad tras envío de SIJE a ésta)

- ◆ Acontecimiento NotLEX. Notificaciones vía LexNet.

El envío de las notificaciones de las resoluciones (NOTLEX) realizadas en los asuntos antiguos propiedad de la UPAD con permisos de tramitación para el SPE, se realizará accediendo a las mismas en LexNET con el rol de 'Oficial designado' de la UPAD propietaria del asunto.

Una vez accedamos a Lexnet por defecto se mostrará cargado el rol principal asignado al usuario.

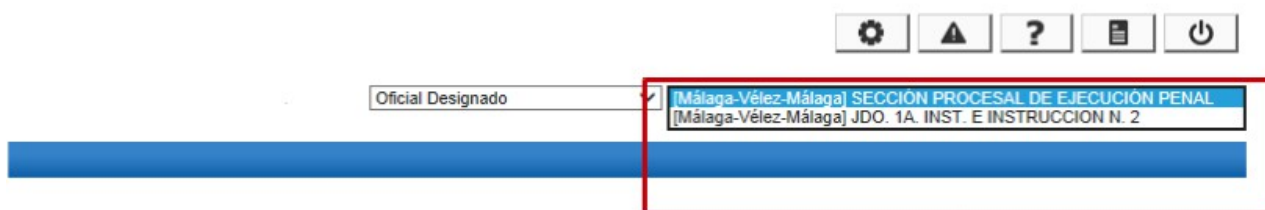


Desplegando esta lista se podrá acceder a la UPAD propietaria del asunto del que vamos a enviar la notificación de la resolución emitida por la SPE. Una vez seleccionado el rol de la UPAD localizaremos las notificaciones a enviar desde el Menú Notificaciones / Múltiples por usuario.

Nota. El Menú Notificaciones no estará disponible hasta designación como Oficial del órgano por el LAJ de la UPAD.



Tramitador de Ejecuciones Penales en Adriano



6 GESTIÓN Y CONSULTA DE PERMISOS

Funcionalidad que se muestra bajo el menú Herramientas-->Servicio de Ejecución y que permite consultar los permisos concedidos en los asuntos, la fecha de inicio, finalización y estado en que se encuentran, así como modificar los mismos siempre que el órgano conectado tenga permiso para realizar dicho cambio.

La consulta muestra la acotación 'Órgano concesión permiso' como un filtro de cumplimentación obligatoria. Accediendo a la aplicación como usuario de la SPEP, el resultado según el órgano seleccionado en 'órgano concesión permiso' será el siguiente:

- ◆ **Si filtramos en 'Órgano concesión permiso' por la SPEP**, el resultado mostrará los asuntos sobre los que dicha SPEP tiene permisos, sea en solo consulta (asuntos principales iniciados por la UPAD en los que se ha solicitado la incoación de la ejecutoria mediante el acontecimiento FSAE y se ha aceptado ésta por la SPEP), o aquellos sobre los que tenga control total (ejecutorias antiguas a las que se ha concedido permiso de tramitación a la SPEP desde la UPAD).
- ◆ **Si acotamos por UPAD**, el resultado muestra los asuntos de tipo 'Ejecución' de la SPEP sobre los que se concede permiso a la UPAD, sea en modo sólo lectura (supuestos de asuntos remitidos mediante el acontecimiento 'FSAE' tras aceptación de ejecución por la SPEP) o con control total (asuntos en los que se haya aceptado una SIJE por la UPAD remitida por el SPEP).

La consulta cuenta con criterios de ordenación del resultado como F.inicio, procedimiento u órgano, éste último útil para diferenciar asuntos por órgano de concesión de permiso.

El resultado obtenido en la consulta se podrá imprimir o exportar a otro formato mediante el botón 'Copiar'



Botón 'Modificar Permisos'.

- ◆ Supuestos en los que se habilita:

En caso de que el órgano conectado sea la UPAD, el botón 'Modificar Permiso' se habilitará para aquellos asuntos en trámite en fase ejecución sobre los que se ha concedido previamente permiso de edición a la SPEP, seleccionando como 'Órgano concesión permiso' la SPEP.

Gestión de permisos, y Asuntos del Servicio de Ejecución

Acotaciones

Órgano concesión Permiso: **0490200230** ...

SECCIÓN PROCESAL DE EJECUCIÓN

Nº Reg. Gral. Desde: [] Hasta: []

Fecha Inicio Permiso Desde: **01/05/2018** Hasta: **31/05/2018**

Fecha Finalización []

Fecha Entrada []

Fecha Última Actuación []

Estado: [] ...

Motivo Estado: [] ...

Fase: [] ...

Anotación: [] ...

Tipo Proc.: [] ...

Mat. Estadist.: [] ...

Clase: [] ...

Tipo As.: [] ...

Observaciones: []

Ordenación

- Órgano
- Tipo Asunto
- F. Entrada
- Últ. Actuación
- Procedimiento
- Estado
- Fase
- Anotación
- Mat. Estadíst.
- F.Inicio

Grupo Trabajo: []

En estado vigente: Sí

[Inicializar Acotaciones] [Imprimir Resultado] [Ver Resultado] **[Modificar Permiso]** [Copiar] [Abrir Asunto] [Cerrar] [▲]

Órgano	Fecha Inicio	Fecha Entrada	Procedimiento	Número	Fase	Estado	Descripción
0490241001	08/05/2018	13/03/2017	Juicio inmediato sobre d	16/2017	Ejecutoria	Trámite	
0490241001	03/05/2018	23/05/2017	Juicio sobre delitos leve	34/2017	Decisoria Auto	Archivo definiti	POLICIA JUDICIAL (UFAM)
0490241001	08/05/2018	31/07/2017	Juicio inmediato sobre d	44/2017	Decisoria Decr	Archivo definiti	
0490241001	03/05/2018	01/08/2017	Juicio inmediato sobre d	45/2017	Decisoria Decr	Archivo definiti	
0490241001	04/05/2018	04/05/2018	Juicio sobre delitos leve	22/2018	Decisoria Sent	Notificación/ Re	
0490241001	08/05/2018	08/05/2018	Juicio sobre delitos leve	24/2018	Decisoria Sent	Notificación/ Re	

1 de 8



Tramitador de Ejecuciones Penales en Adriano

- ◆ **En caso de que el órgano conectado sea la SPEP**, el botón 'Modificar permiso' se habilitará para aquellos asuntos en los que la SPE haya concedido permiso de edición de un asunto de ejecución a la UPAD mediante una SIJE.

Para localizarlo en la consulta hemos de seleccionar como 'Órgano concesión permiso' la UPAD correspondiente.

Gestión de permisos, y Asuntos del Servicio de Ejecución

Acotaciones

Órgano concesión Permiso: **0490241001** ...

JUZGADO MIXTO Nº1 DE EL EJIDO

Nº Reg. Gral. Desde: Hasta:

Estado: ...

Motivo Estado: ...

Fase: ...

Anotación: ...

Tipo Proc.: ...

Mat. Estadist.: ...

Observaciones:

Desde: 01/01/2018 Hasta: 31/12/2018

Fecha Inicio Permiso: Fecha Finalización:

Fecha Entrada: Fecha Última Actuación:

Ordenación

- Órgano
- Tipo Asunto
- F. Entrada
- Últ. Actuación
- Procedimiento
- Estado
- Fase
- Anotación
- Mat. Estadíst.
- F.Inicio

Grupo Trabajo:

En estado vigente: Sí

Inicializar Acotaciones Imprimir Resultado Ver Resultado **Modificar Permiso** Copiar Abrir Asunto Cerrar

Órgano	Fecha Inicio	F. Final.	Fecha Entrada	Procedimiento	Número	Fase	Estado	Descripción
0490200230	13/02/2018		13/02/2018	DILIGS.PREVIAS	102/2018	Decisoria Auto	Notificación/ Re	Ejecutoria
0490200230	25/02/2018		25/02/2018	Juicio sobre delitos leve:	50/2017	Ejecutoria	Trámite	Ejecutoria
0490200230	02/03/2018		28/02/2018	Auxilio judicial nacional	9/2018	Decisoria Sent	Notificación/ Re	Ejecutoria
0490200230	01/03/2018		01/03/2018	DILIGS.PREVIAS	102/2018	Ejecutoria	Trámite	Ejecutoria
0490200230	02/03/2018		02/03/2018	Juicio sobre delitos leve:	13/2018	Ejecutoria	Trámite	Ejecutoria
0490200230	23/03/2018		23/03/2018	Juicio sobre delitos leve:	14/2018	Ejecutoria	Trámite	Ejecutoria

2 de 20



La consulta muestra por defecto la acotación del estado vigente a “Sí”. Su selección podrá ser Sí, No, o Indiferente. Se aplica el “Sí” a la búsqueda para aquellos asuntos donde el permiso siga vigente, el “No” en el caso que no siga, o finalmente, sea indiferente.

- ◆ Funcionamiento 'Botón Modificar Permiso'.

Tras seleccionar el/los asunto/s a los que se desea modificar permisos, se pulsa el botón 'Modificar Permiso' y aparece pantalla con el órgano al que se le gestionará el permiso. Permite indicar Fecha Finalización, así como indicar alguna Observación. Si no se indica fecha, tomará por defecto la fecha actual.

The screenshot shows a window titled "Permisos para Servicio de Ejecución". It contains several input fields: "Órgano" with the value "0490200220" and a dropdown arrow, "F. Inicio" with "30/04/2018", and "F. Finalización" with "30/04/2018". The "F. Finalización" field is highlighted with a red border. Below these is a large text area for "Observaciones". At the bottom right are "Aceptar" and "Cancelar" buttons.

Aceptada la finalización, informando la fecha de la misma, se procederá a la restricción de acceso al asunto en modo edición por parte de la SPEP, accediendo a partir de la fecha de finalización del permiso en modo solo consulta.



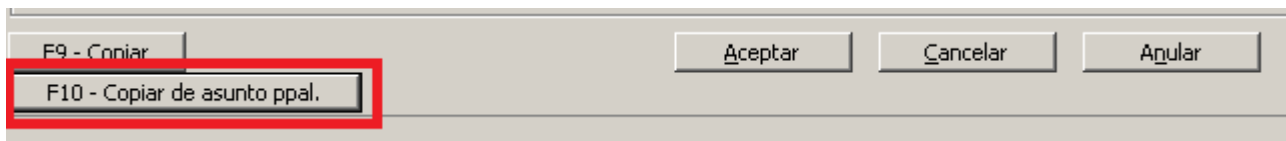
Tramitador de Ejecuciones Penales en Adriano

7 EMISIÓN DE DOCUMENTOS. ACCESO A DOCUMENTOS DEL ASUNTO DE PROCEDENCIA DE LA EJECUCIÓN. TECLA F10

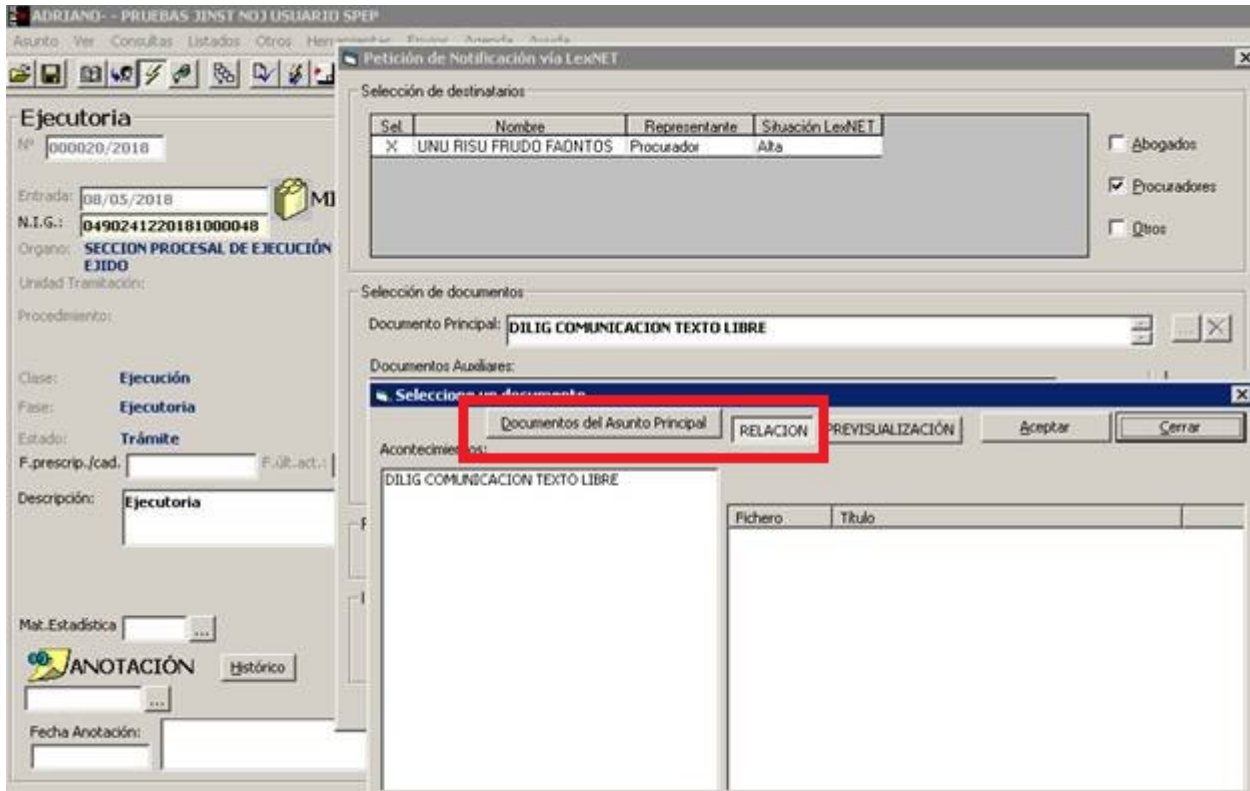
Desde el SPEP se habilita durante la composición de documentos el **acceso a la documentación del asunto de procedencia** de la ejecución (asunto de la UPAD) mediante la utilización de la tecla <F10> para en éste, poder anexar documentación del asunto principal (o asunto origen, de su procedencia).

Esta funcionalidad se **habilita también en el caso de que la UPAD tenga permisos de tramitación sobre un asunto de Ejecución (tras aceptación de SIJE)**, permitiendo durante la emisión de documentos en éste, anexar documentación del asunto principal (asunto origen tramitado por la UPAD).

En estos supuestos, se habilita durante la composición del documento en el asunto EJE la funcionalidad <F10> en la parte inferior izquierda de la pantalla.



Pulsando este botón se mostrará la ventana en la que podemos seleccionar el documento del asunto que se está tramitando (botón Relación) o el del asunto principal del que deriva la ejecutoria (botón Documentos asunto principal)



Esta utilidad la utilizaremos **para notificar el auto acordando despachar ejecución dictado y firmado por el Juez de la UPAD**. En estos supuestos, tras aceptación de la ejecutoria remitida por la UPAD, la SPEP emitirá una diligencia sobre la cual y de manera asociada se realizará la notificación de la misma y del auto despachando ejecución dictado en la UPAD.

Como anexo en el acontecimiento 'NOTLEX' adjuntaremos el auto dictado por la UPAD pulsando sobre el botón 'Documentos del asunto principal'.

8 CONSULTAS

Consulta Antecedentes

En el ámbito de la NOJ, destaca esta consulta que permitirá localizar y mostrar los asuntos principales y de ejecución vinculados por NIG, aunque pertenezcan a distintos órganos (UPA y SPE).



existen escritos pendientes de proveer tras incorporación de escritos de trámite por parte de la UPAD desde LexNET.

Para localizarlas, completaremos los filtros de 'Fecha Aceptación' (normalmente fecha del día anterior) y el de UPAD Origen para diferenciar la procedencia de los asuntos.

El resultado de la consulta muestra los datos básicos de los procedimientos como puede ser el tipo y número de procedimiento, Nig, identificador LexNET e indicación de si el escrito está proveído o no.

Se recomienda marcar como criterio de ordenación la 'Fecha Aceptación en el órgano' en caso de que el Filtro 'Fecha aceptación' abarque más de un día para que el resultado de la consulta se muestre ordenado según fecha de aceptación más antigua.

Consulta de escritos recibidos mediante LexNET

Anotaciones a la Consulta:

Desde: Hasta:

Fecha Presentación:

Desde: Hasta:

Fecha Aceptación:

Procurador Remitente:

Nombre:

Primer Apellido:

Segundo Apellido:

Identificativo Legal:

Colegio:

Núm. Colegiado:

Organismo:

Tipo Organismo:

Id Envío LexNET:

UPAD Origen:

Ordenación:

Fecha presentación del escrito

Fecha de aceptación en el órgano

Número de identificación general

Interviniente:

Nombre:

Primer Apellido:

Segundo Apellido:

Identificativo Legal:

Tipo Procedimiento:

Núm. Procedimiento: Desde: Hasta:

NIG:

Grupo Trabajo:

Inicializa Anotaciones Ingresar Resultado Ver Resultado Copiar Abrir Asunto Cerrar

Núm. Registro	Id Envío LEXNET	F. Presentación	F. Aceptación	Esc. Proveído	NIG	Tipo Procedimiento
187/2018	2018010188238609	22/01/2018 17:10:59	23/01/2018 8:01:24	No	0490243P20170002837	PROCED. ABREVIAD
191/2018	2018010188271735	23/01/2018 4:13:26	23/01/2018 8:01:25	No	0490243P20170002837	PROCED. ABREVIAD



Tramitador de Ejecuciones Penales en Adriano

9 ACCESO CON EL MISMO ID USUARIO A VARIOS ÓRGANOS ADRIANO

Con la implantación de la nueva organización judicial se darán supuestos en los que un mismo usuario tenga asignadas funciones en más de una unidad funcional, y que deba acceder a todas ellas.

Para dar solución a estos escenarios, se crea una nueva funcionalidad dentro del mantenimiento de usuarios, que permite la selección de órganos en los que puede actuar el usuario actual.

Esta utilidad sólo estará disponible para usuarios con Nivel I.

Seleccionada la opción de Menú Herramientas / Mantenimiento / Usuarios de la aplicación se muestra la siguiente ventana en la que podemos consultar los usuarios asignados al órgano concreto.

Usuario	Nombre	Órgano	Nivel
PC1	Usuario 1 11003001	4109143001	1
PC2	Usuario 2 11003002	4109143001	1
PC3	Usuario 3 11003003	4109143001	1
PC4	Usuario 4 11003004	4109143001	1
PC5	Usuario 5 11003005	4109143001	1
PC7	Usuario 7 11003007	4109143001	1

Código	<input type="text" value="PC1"/>	<input type="button" value="Nuevo"/>
Nombre	<input type="text" value="Usuario 1 11003001"/>	<input type="button" value="Guardar"/>
Órgano	<input type="text" value="4109143001"/> ...	<input type="button" value="Eliminar"/>
Identificación	<input type="text" value="5"/>	<input type="button" value="Acceso a Órganos"/>
Nivel	<input type="text" value="Nivel 1"/>	<input type="button" value="Salir"/>
Negociado	<input type="checkbox"/>	
Fecha del alta	<input type="text"/>	
Fecha de la baja	<input type="text"/>	



The screenshot shows the 'Envío a Firma' window. The 'Firmantes' section is active, and the 'Otros' checkbox is selected. The 'Selección de documentos' section shows the 'Documento Principal' as 'ACTA COMPARECENCIA CONT Y PART NO HAY ACUERDO 787.4'. The 'Aceptar' and 'Cancelar' buttons are visible at the bottom right.

Sel	Ord Firm	Descripción	Concepto	Órgano
		ESUBOL HORROREUS RIDREGADZ		HORROREUS RIDREGADZ
		MUREU LAZ OSPENISU CURROÑI		OSPENISU CURROÑI, MURE
		SPEC EL EJIDO, LAJ	LAJ de relevo	0490200220
		UPAD 1 EL EJIDO, LETRADO	LAJ sustituto	0490241001
		UPAD 2 EL EJIDO, LAJ	Juez sustituto	0490241002

La gestión de 'Otros firmantes' se podrá realizar por usuarios de nivel 1 y 2 desde el Menú Herramientas/Mantenimiento/Otros Firmantes.

Seleccionada esta opción se mostrarán por defecto los Otros firmantes existentes para el órgano conectado hasta el momento.

- ◆ Añadir Otro firmante: Pulsar botón "nuevo", y completar el formulario en el que aparecerán los datos de Tipo Ident. y Órgano precargados. Pulsar "Guardar". La aplicación valida que se han completado datos obligatorios.



Tramitador de Ejecuciones Penales en Adriano

Nombre	Primer Apellido	Segundo Apellido	T.Id.	Identificativo	Concepto	Órgano	Fecha Alta	Fecha Baja
RA	VIL	MO	N	51060179H	OTROS	90241001	26/04/2018	28/04/20
LETRADO	LIPAD 1	EL EJIDO	N	25877426I	LAJSUS	90241001	20/04/2018	24/05/20
LAJ	LIPAD 2	EL EJIDO	N	26987563J	JUEZSUS	90241002	25/04/2018	
LAJ	SPEC	EL EJIDO	N	52458745P	LAJREF	90200220	20/04/2018	

Datos Generales | Contacto

Nombre:

Primer Apellido:

Segundo Apellido:

Tipo Ident.: ... NIF

Identificativo:

Concepto: ...

Órgano: ... SECCIÓN PROCESAL DE EJECUCIÓN

Fecha del alta:

Fecha de la baja:

Nuevo

Guardar

Eliminar

Salir

La cumplimentación de las fechas alta y baja, permiten que el firmante aparezca o no seleccionado en los acontecimientos asociados con solicitud de firma.

- ◆ Modificar datos de firmante: Pulsando sobre una fila se cargarán los datos para su modificación.
- ◆ Eliminar un firmante: Seleccionaremos al firmante y pulsamos en botón "eliminar"

La ficha del acontecimiento de Envío a firma mostrará en la zona de 'Otros' aquellos otros firmantes (Jueces/LAJ de otras unidades funcionales) añadidos desde el Mantenimiento y que por motivos de sustitución, refuerzo... deban firmar en el órgano conectado. Marcando el check 'Otros' se habilitaran los otros firmantes para permitir su selección e informar el orden.



Cuenta además esta zona con un asistente al que se accederá mediante el botón “añadir”, y en el que se podrán localizar otros firmantes dados de alta pertenecientes al órgano conectado.

A screenshot of a web application window titled "Selección de Otros Firmantes". The window has a blue header bar with the title and a close button. Below the header, there is a section titled "Datos del Concepto" with three input fields: "Nombre", "Primer Apellido", and "Segundo Apellido". Below these fields are four buttons: "Ver Resultado", "Limpiar", "Aceptar", and "Salir". At the bottom of the window is a table with four columns: "Nombre", "Primer Apellido", "Segundo Apellido", and "Concepto". The table is currently empty.

11 MENSAJERÍA INTERNA VINCULADA A ASUNTOS DE EJECUCIÓN

No debiendo existir la posibilidad de simultaneidad en la tramitación del asunto de Ejecución por usuarios de la UPAD y del SPEP, se considera necesario implementar un mecanismo por el que la UPAD pueda no sólo notificar datos /resoluciones /hechos que deba conocer el SPEP sino incluso solicitarle actuaciones durante la tramitación de la ejecución por el SPEP.

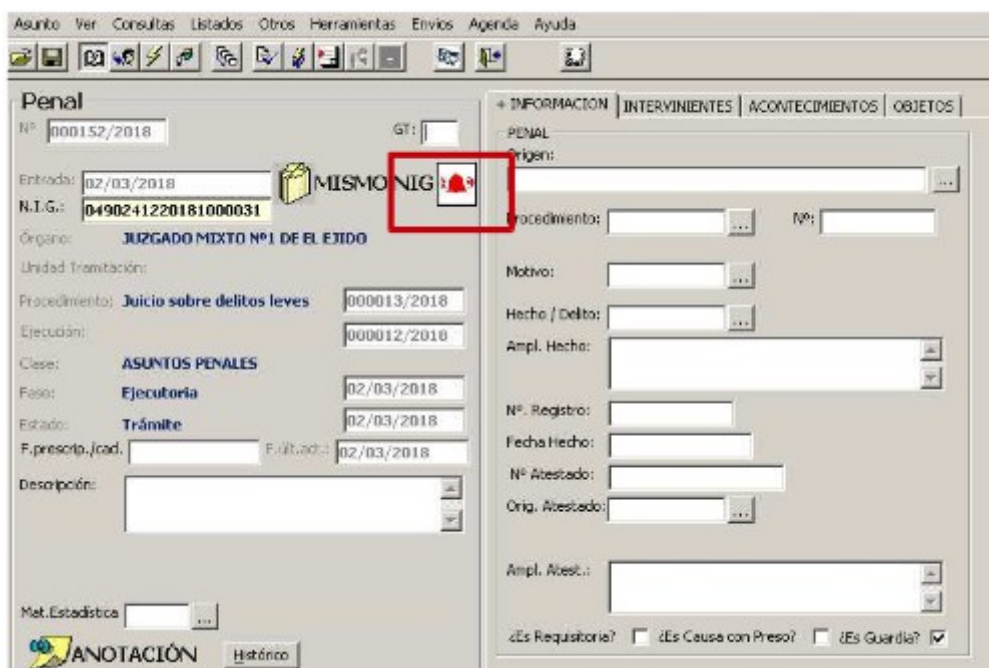
Para ello se implementa un sistema de notificaciones que permite la mensajería entre UPAD y SPEP y que está apoyado por los sistemas de alertas y alarmas. Esta funcionalidad estará disponible entre el órgano propietario del asunto principal de la UPAD, y el asunto de ejecución en el SPE, que genera el asunto de ejecución a partir del principal, y viceversa.



Esta ventana muestra dos zonas diferenciadas, la superior en la que se pueden consultar los mensajes recibidos del asunto que se identifica en la parte superior, y la inferior donde se podrá enviar nuevo mensaje al asunto (declarativo o ejecución) que comparte Nig.

Pulsando sobre cada uno de los mensajes se amplía la información recibida y cuando procedemos al cierre del mismo tendremos la posibilidad de actualizar el estado a 'Leído'. Cuenta además esta zona superior con filtros para poder localizar mensajes por distintas acotaciones como Fecha de recepción.

Recibido un mensaje en un asunto se muestra el icono de 'Alarma' en la pantalla principal. Pulsando sobre él accederemos a la ventana de recepción/envío de mensajes.



Además, el botón de Alertas del Órgano avisará de mensajes pendientes (no leídos)





Tramitador Ejecuciones Penales Adriano Sección Procesal Ejecución penal SPEP Manual Básico de Usuario (V.2.9.6)

18/02/2019



Unión Europea

Fondo Europeo
de Desarrollo Regional