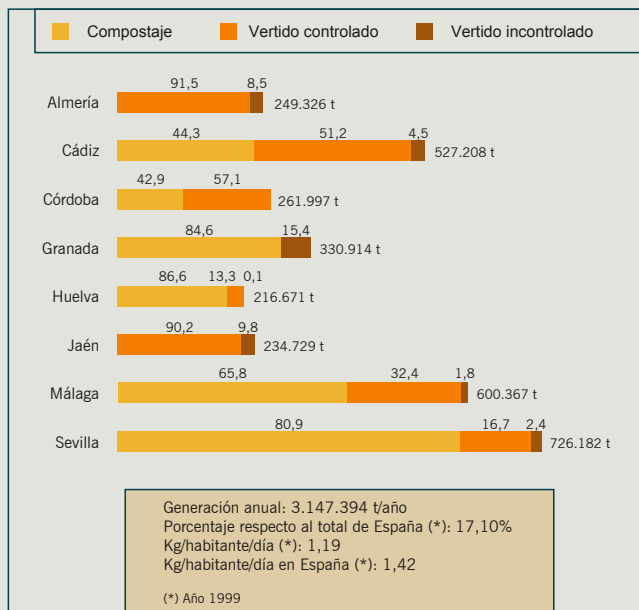


Residuos

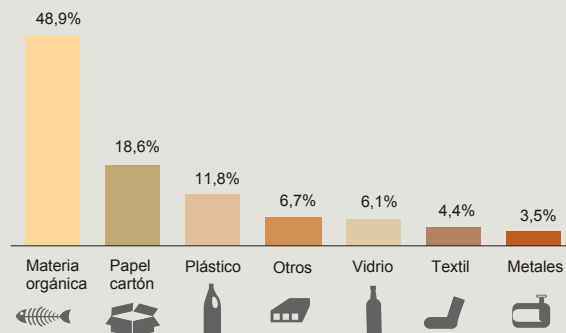
● Generación y tratamiento de los residuos urbanos 2001



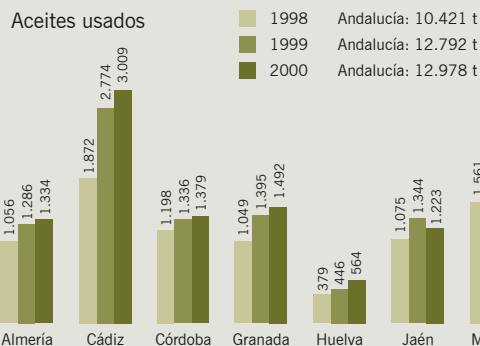
● Tratamiento de los residuos urbanos en Andalucía



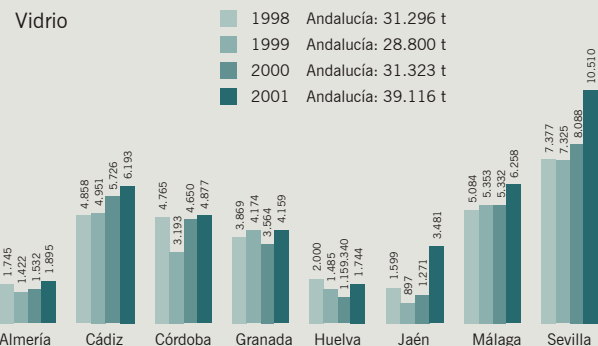
● Composición de los residuos urbanos 2001



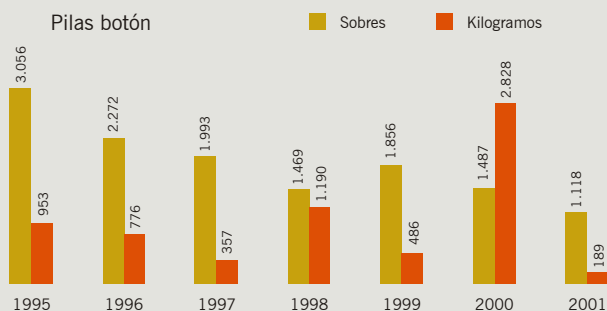
● Recogida selectiva y reciclaje de residuos



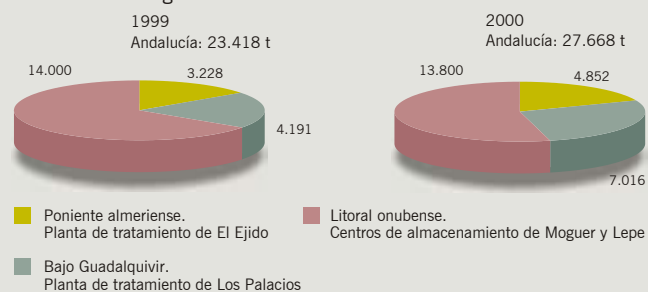
Vidrio



Pilas botón



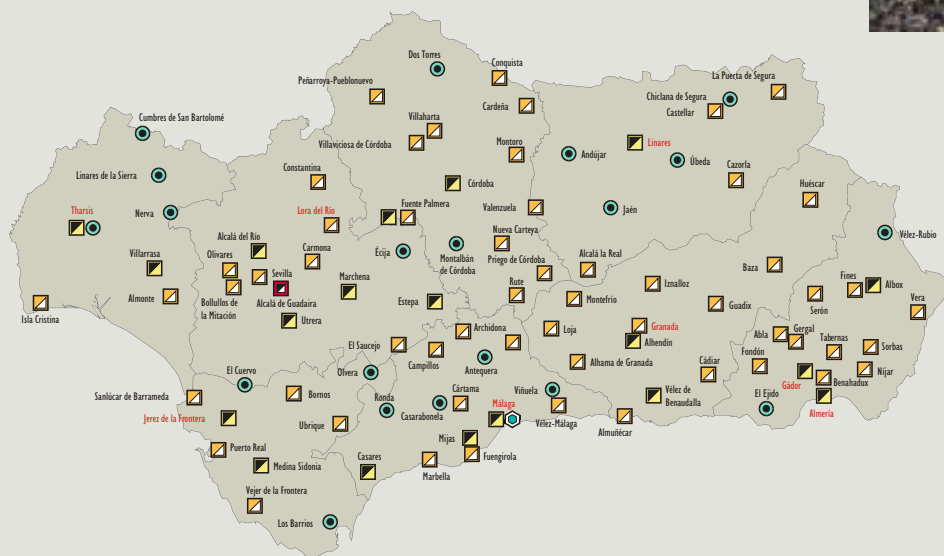
Plásticos agrícolas





● Instalaciones para el tratamiento de residuos urbanos 2001

Número total de instalaciones: 97

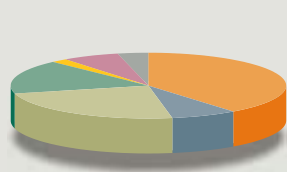


	En funcionamiento	En ejecución
Planta de recuperación y compostaje	13	6
Vertedero controlado	19	1
Planta de transferencia y planta de recuperación y compostaje	1	
Planta de clasificación		1
Planta de transferencia	54	2

Xxx Instalaciones en ejecución

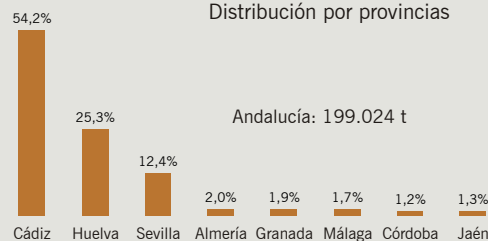
● Producción declarada de residuos peligrosos en Andalucía. 2000

Distribución por sectores



Energía	39,5%
Industria química	7,8%
Metalurgia. Construcción mecánica y eléctrica	23,8%
Paraquímica	16,7%
Servicios colectivos	2,0%
Servicios comerciales	6,7%
Otros	3,6%

Distribución por provincias



● Instalaciones para el tratamiento y/o almacenamiento de residuos no urbanos 2001

Número total de instalaciones: 107

- ▲ Residuos industriales (13)
- Aceites usados (15)
- Residuos oleosos (15)
- Derivados del petróleo (3)
- ▲ Residuos biosanitarios (10)
- ▢ Baterías usadas y chatarras de plomo (26)
- ◆ Residuos peligrosos de automoción (6)
- ◆ Material eléctrico, pilas y tóner (8)
- ▲ Inertes (2)
- Productos fotográficos y disolventes (8)
- ▢ Gases refrigerantes (2)
- ▢ Puntos limpios (2)
- Envases industriales usados (1)
- Todos (6)

