

INFORME DE SEGUIMIENTO DEL EMPLEO GENERADO

Programa de Mejora Forestal y Regeneración Medioambiental y Rural

Plan de Choque por el Empleo en Andalucía



Informe nº1
(Semana del 8 al 12 de abril de 2013)



Índice

1. Introducción.....	3
2. Empleo generado.....	4
2.1. Número de jornadas generadas en Andalucía.....	4
2.2. Número total de jornadas por provincias	5
2.3. Número total de jornadas por municipios.....	7
2.4. Número total de puestos de trabajo generados por municipios	8
2.5. Número total de jornadas generadas por género	10
2.6. Número total de jornadas generadas por edades.....	11
2.7. Número de personas contratadas en situación de parado/a de larga duración.....	12
3. Anexo fotográfico.....	13



1 Introducción

El Plan de Choque por el Empleo de Andalucía, aprobado por Acuerdo de 26 de julio de 2012 del Consejo de Gobierno (BOJA 157, de 10 de agosto) indica en su preámbulo que la principal consecuencia negativa de la crisis económica ha sido el incremento del desempleo. Este incremento está muy afectado por la presión de una población activa en crecimiento y la falta de financiación de la economía, que ha lastrado un sector como el de la construcción muy intensivo en empleo. Además, se particulariza que el desempleo está afectando de una manera creciente a aquellas personas desempleadas de larga duración que han agotado todas las prestaciones económicas y, en especial, a la mujer, que sufre una tasa de paro un once por ciento mayor a la del hombre. En consecuencia, se hace necesario incidir en políticas económicas que, mediante la inversión pública y los efectos inducidos en la inversión privada, contribuyan a la generación de empleo, favoreciendo de manera especial a aquellos colectivos que más peligro tienen de exclusión social. Para ello, se contempla una dotación de 90 millones de euros para el Programa de mejora forestal y regeneración medioambiental y rural.

El objeto del presente informe es mostrar los datos del empleo generado por las obras cuya gestión corresponde a la Dirección General de Gestión del Medio Natural y cuyo presupuesto asciende a 50 millones de euros.

Se aportan datos con distinto ámbito temporal (por semana, por mes), por municipios, sexo, edad...

Los datos que se muestran en el informe se realizan en base a las **3 obras** comenzadas hasta la fecha dentro del ámbito del Plan de Choque por el Empleo en Andalucía, distribuidas de la siguiente manera:

Número de obras iniciadas hasta el 12 de abril de 2013

	Almería	Cádiz	Córdoba	Granada	Huelva	Jaén	Málaga	Sevilla	Total
Nº Obras						2	1		3



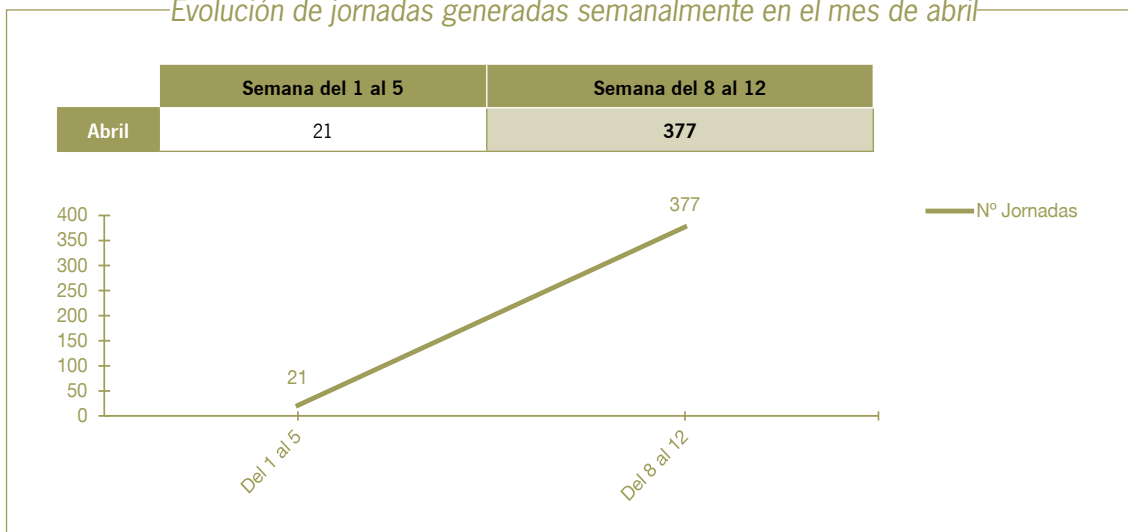
2 Empleo Generado

2.1. Número de jornadas² generadas en Andalucía

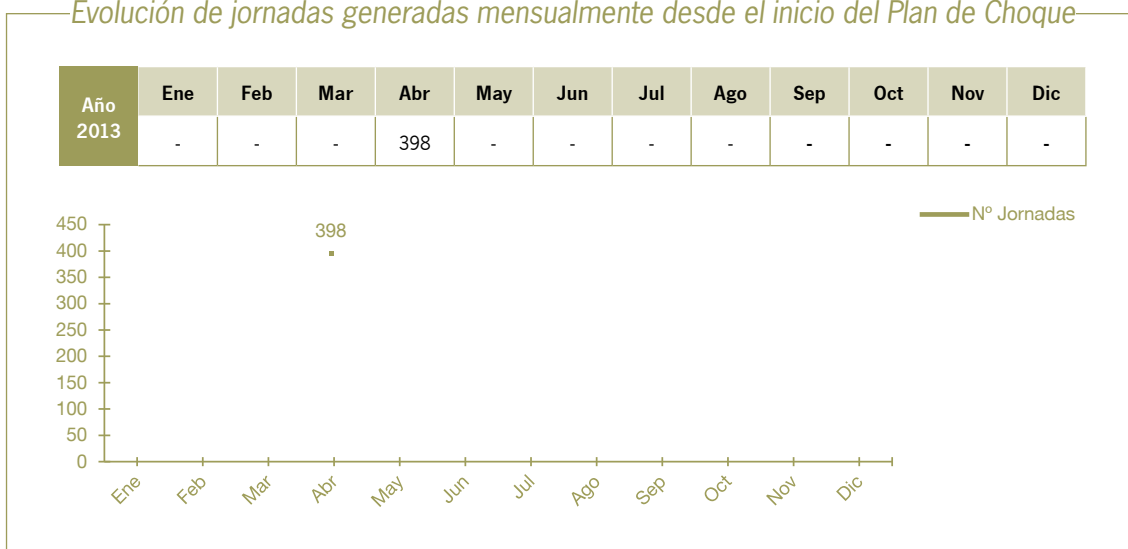
Hasta la emisión del presente informe, se han generado **398 jornadas**.

A continuación se muestra mediante tablas y gráficos los datos de empleo generado por semanas y meses desde el inicio de los trabajos.

Evolución de jornadas generadas semanalmente en el mes de abril



Evolución de jornadas generadas mensualmente desde el inicio del Plan de Choque



² El término jornada, en el presente informe, se define como día de trabajo efectivo por persona empleada según convenio.

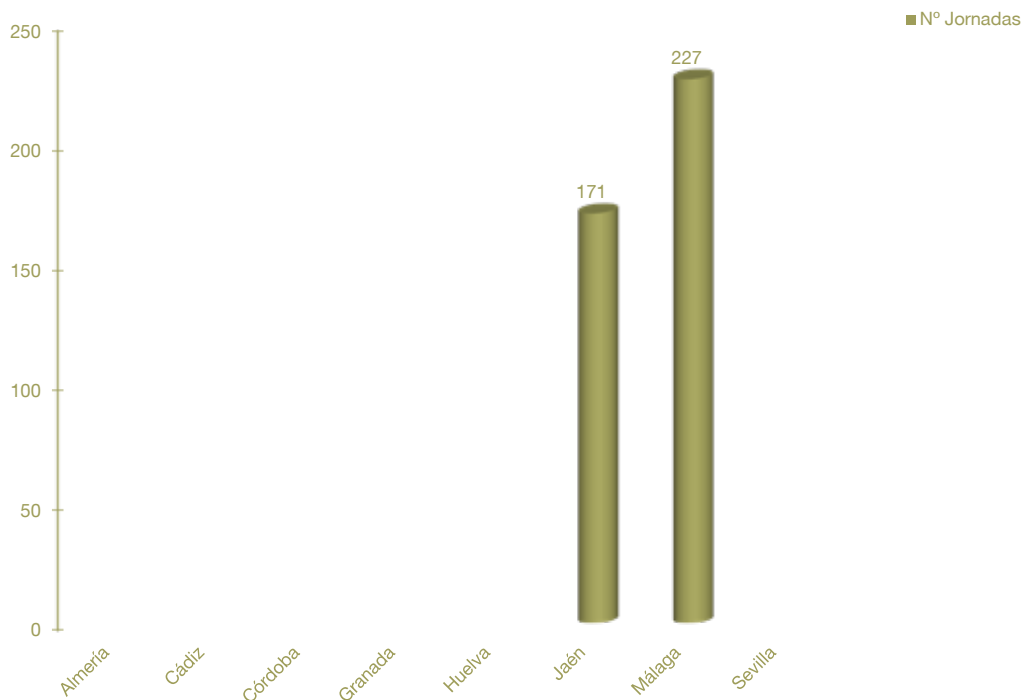


2.2. Número total de jornadas por provincias

A continuación se detallan tablas y gráficas indicando por un lado, el número de jornadas generadas por el Plan de Choque en el mes de abril hasta el 12 de abril de 2013 en cada provincia y por otro lado los datos de estas jornadas generadas en los meses anteriores.

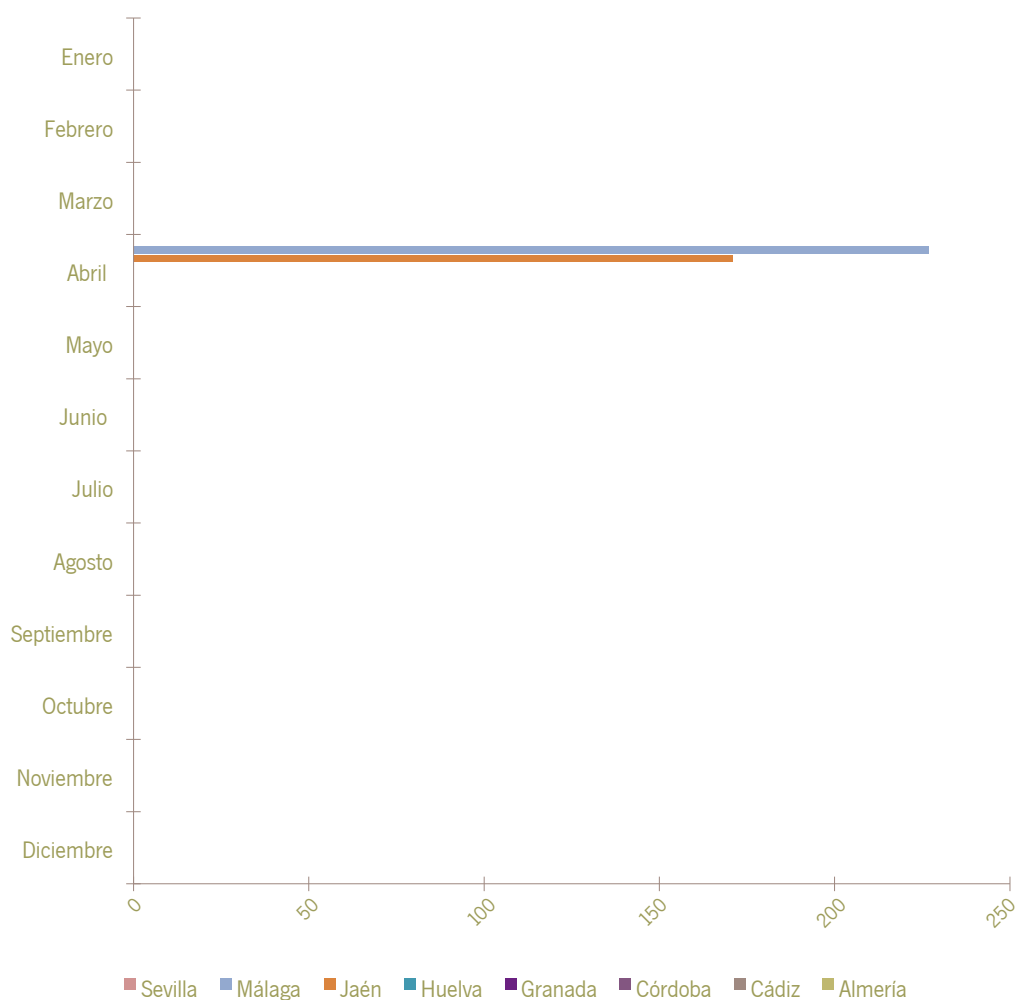
Jornadas de trabajo generadas por provincia en el mes de abril

	Almería	Cádiz	Córdoba	Granada	Huelva	Jaén	Málaga	Sevilla
Nº Obras	-	-	-	-	-	2	1	-
Jornadas	-	-	-	-	-	171	227	-



Evolución mensual de jornadas generadas por provincia desde el inicio del Plan de Choque

		Almería	Cádiz	Córdoba	Granada	Huelva	Jaén	Málaga	Sevilla
Año 2013	Enero	-	-	-	-	-	-	-	-
	Febrero	-	-	-	-	-	-	-	-
	Marzo	-	-	-	-	-	-	-	-
	Abril	-	-	-	-	-	171	227	-
	Mayo	-	-	-	-	-	-	-	-
	Junio	-	-	-	-	-	-	-	-
	Julio	-	-	-	-	-	-	-	-
	Agosto	-	-	-	-	-	-	-	-
	Septiembre	-	-	-	-	-	-	-	-
	Octubre	-	-	-	-	-	-	-	-
	Noviembre	-	-	-	-	-	-	-	-
	Diciembre	-	-	-	-	-	-	-	-

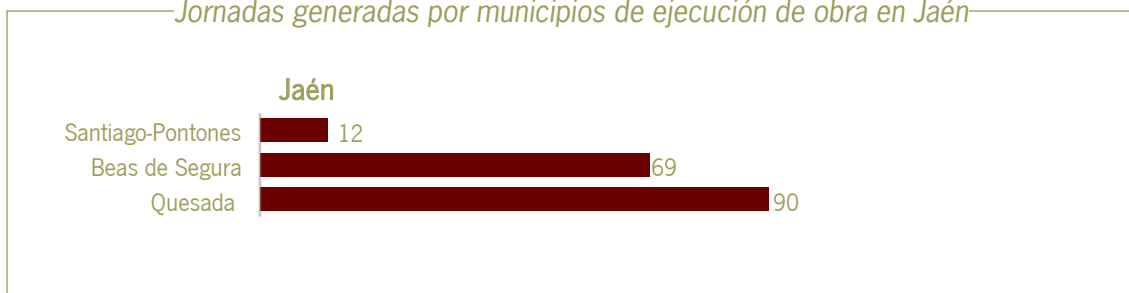


2.3. Número total de jornadas por municipios

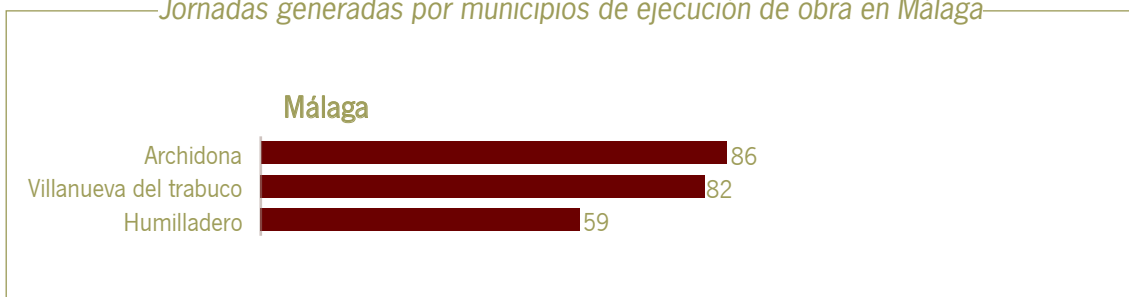
A continuación se detalla el número de jornadas generadas en cada municipio incluido en las actuaciones del Plan de Choque clasificadas por provincias, desde el inicio de éste hasta el 12 de abril de 2013. Este cálculo refleja las jornadas generadas en los municipios donde se ejecutan las unidades de obra definidas en los proyectos redactados para ejecución de obras del Plan de Choque.



Jornadas generadas por municipios de ejecución de obra en Jaén

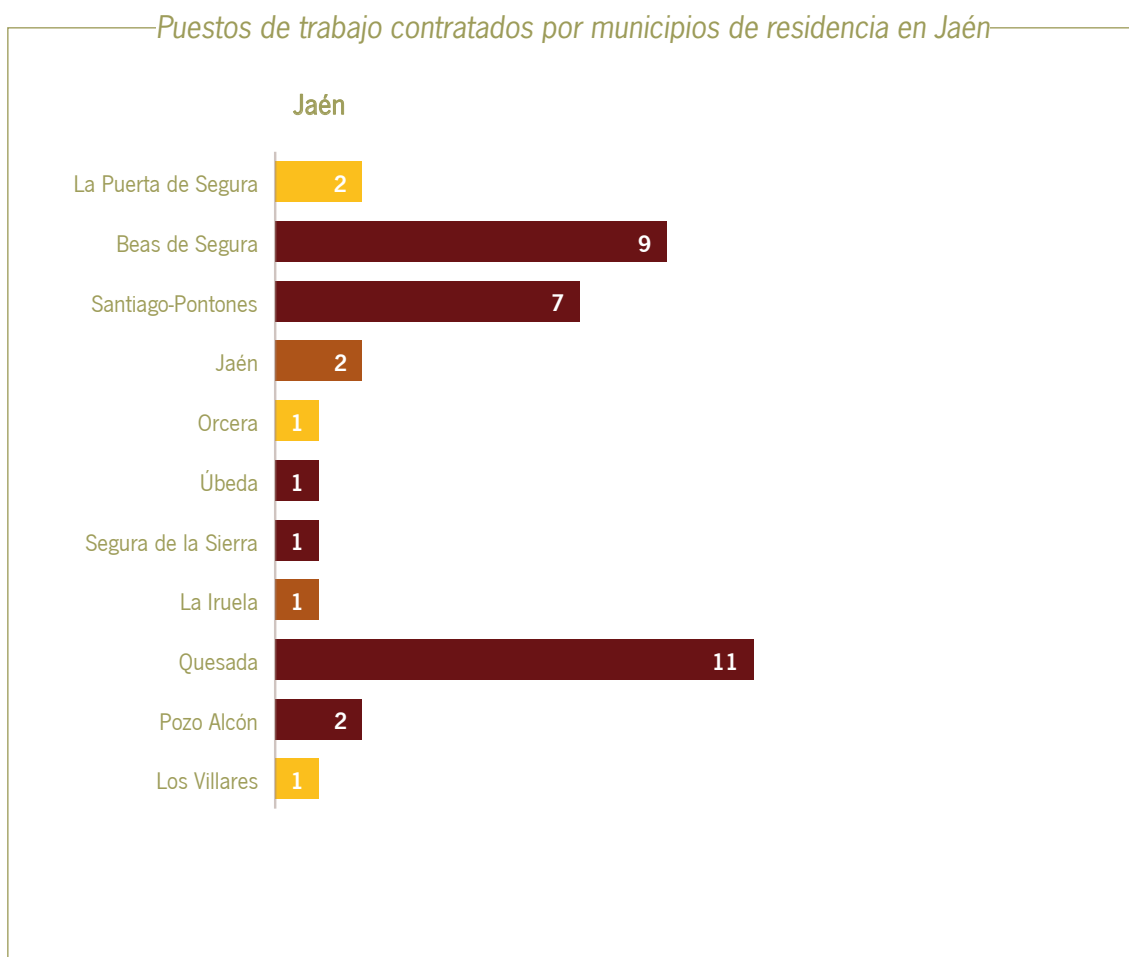


Jornadas generadas por municipios de ejecución de obra en Málaga



2.4. Número de puestos de trabajo contratados por municipios

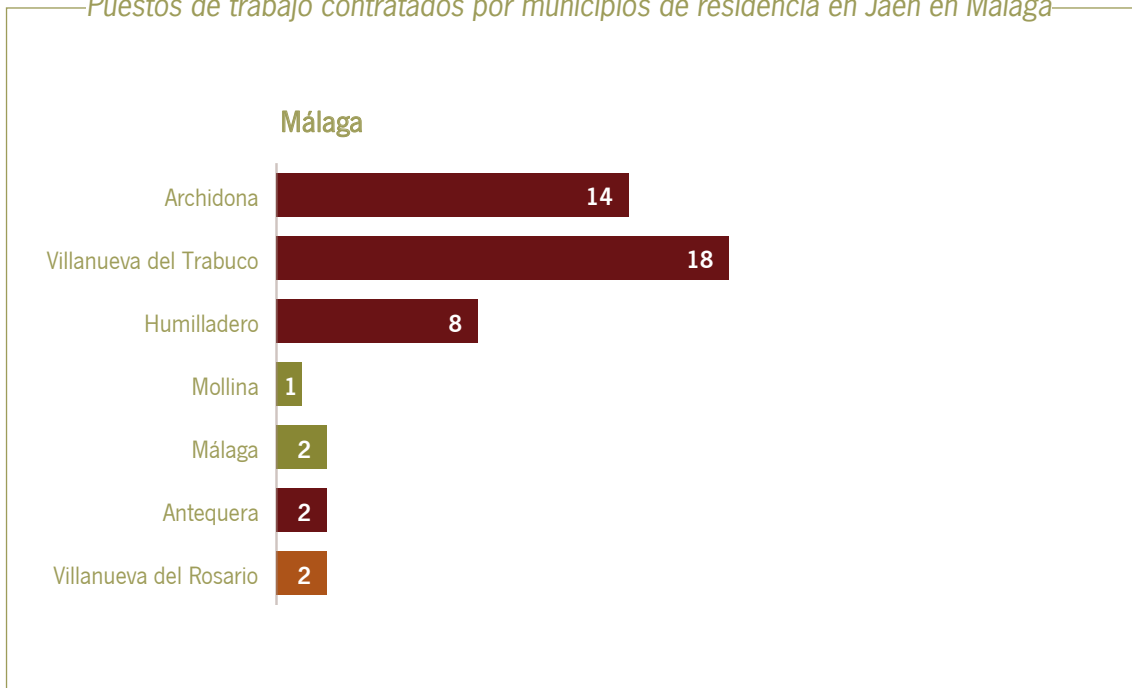
A continuación se detalla el número de puestos de trabajo contratados en cada municipio, desde el inicio del Plan de Choque hasta el 12 de abril de 2013, clasificados por provincias. Este cálculo refleja los puestos de trabajo generados en los municipios de residencia de los trabajadores, independientemente del lugar donde se estén ejecutando los trabajos.



Categorías de prioridad
1 2 4 3 5

Municipios excluidos de las categorías de prioridad

Puestos de trabajo contratados por municipios de residencia en Jaén en Málaga

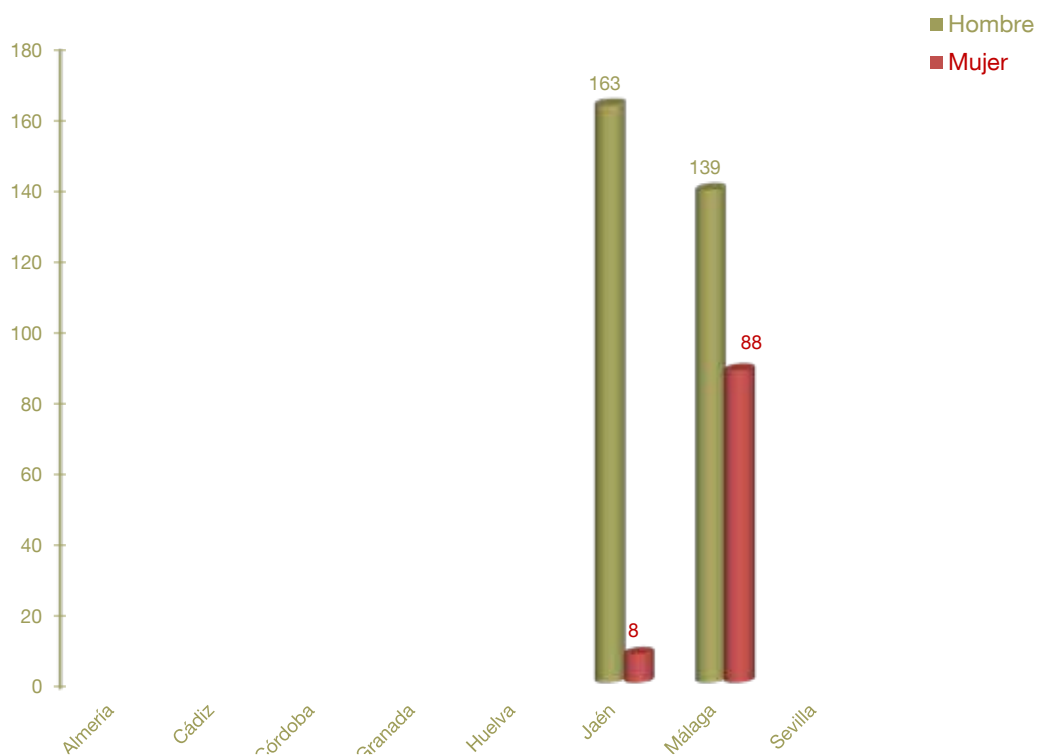


2.5. Número total de jornadas generadas por género

A continuación se detalla las jornadas generadas en Andalucía diferenciando por género del personal contratado desde el inicio del Plan de Choque hasta el 25 de abril de 2013.

Jornadas generadas por género

	Almería	Cádiz	Córdoba	Granada	Huelva	Jaén	Málaga	Sevilla
Hombre	-	-	-	-	-	163	139	-
Mujer	-	-	-	-	-	8	88	-

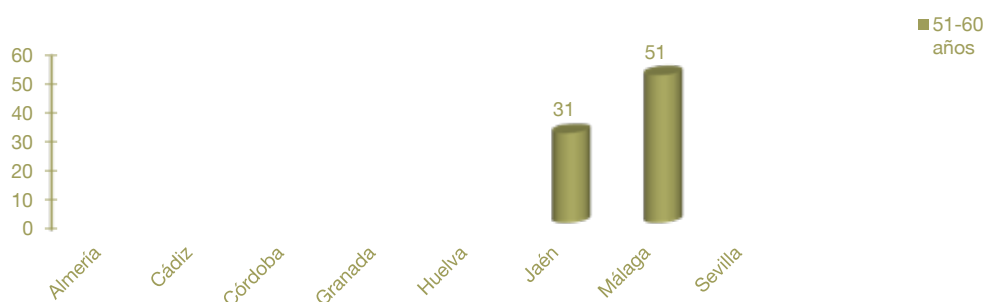
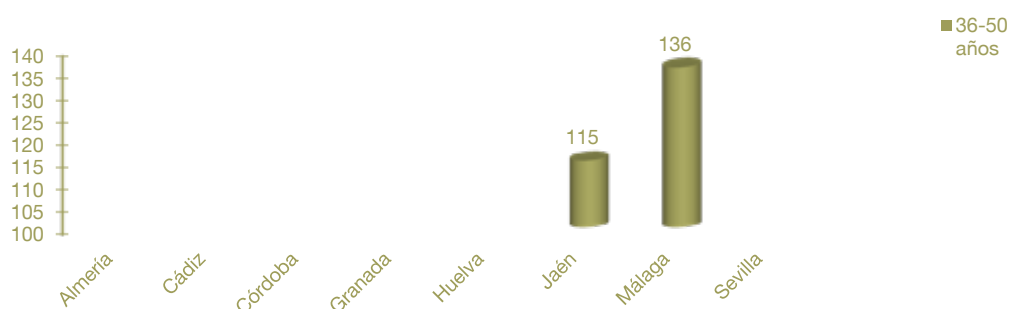
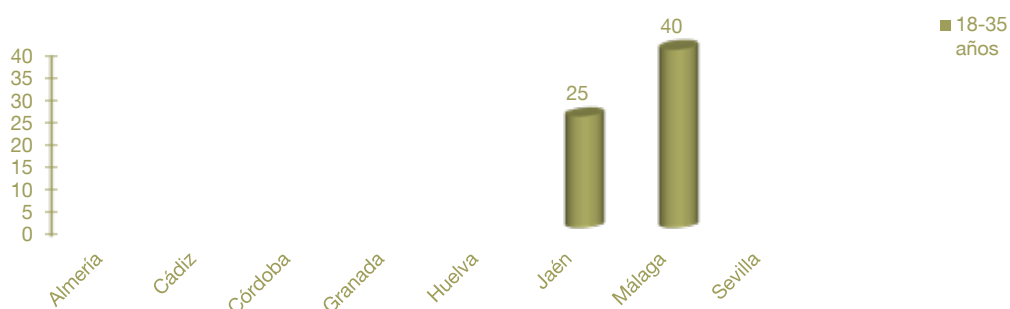


2.6. Número total de jornadas generadas por Edades

A continuación se detalla las jornadas generadas desde el inicio del Plan de Choque diferenciando tres grupos de edades, comprendidas en intervalos de 18-35 años, 36-50 años y 51-65 años.

Jornadas generadas por edades

	Almería	Cádiz	Córdoba	Granada	Huelva	Jaén	Málaga	Sevilla
18-35 años	-	-	-	-	-	25	40	-
36-50 años	-	-	-	-	-	115	136	-
51-60 años	-	-	-	-	-	31	51	-

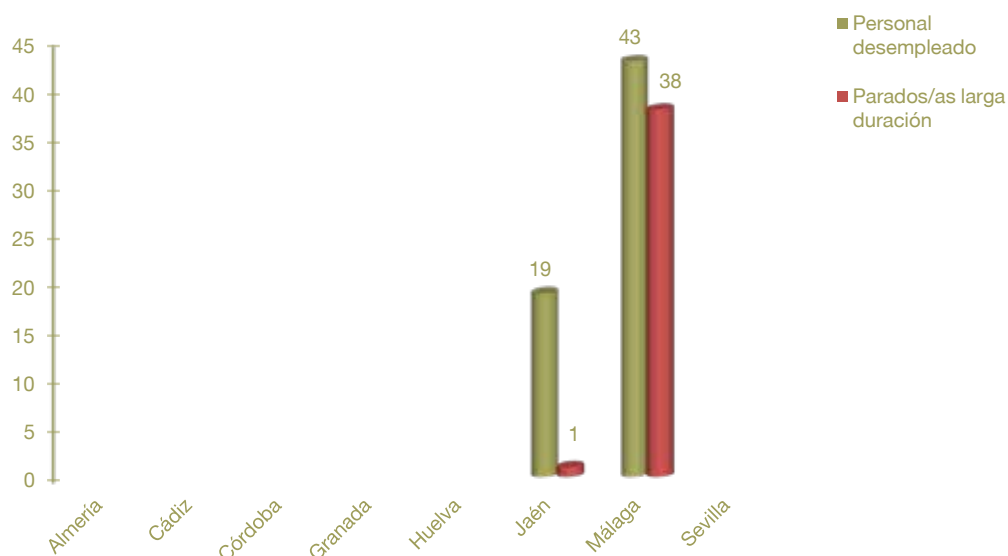


2.7. Personas contratadas en situación de desempleo y personas contratadas en situación de parado o parada de larga duración³

A continuación se detalla por provincias, el número de puestos de trabajo generados por obras del Plan de Choque desde el inicio de éste, mostrando el número total de personas que se han contratado procedentes del Servicio Andaluz de Empleo en situación de desempleado/a y cuántas de éstas son parados o paradas de larga duración.

Número de personas desempleado/a, parado/a de larga duración

	Almería	Cádiz	Córdoba	Granada	Huelva	Jaén	Málaga	Sevilla
Personal desempleado	-	-	-	-	-	19	43	-
Parados/as larga duración	-	-	-	-	-	1	38	-



³ Parado/a de larga duración: Personas que lleven inscritas al menos doce meses ininterrumpidamente como demandantes de empleo no ocupadas o, al menos, seis meses ininterrumpidamente si están inscritas como trabajadores agrarios en el Servicio Andaluz de Empleo. (Acuerdo de 12 de febrero de 2013, del Consejo de Gobierno. Publicado en Boja de 14 de Febrero de 2013)



3 Anexo fotográfico



Obra 07_MA_226_5_2. T.M. Humilladero



06_JA_226_5_2 . T.M Beas de Segura





07_MA_226_5_2. T.M. Archidona





Nº Informe	Fecha de emisión del informe
1	12 de Abril de 2013





JUNTA DE ANDALUCÍA
CONSEJERÍA DE AGRICULTURA, PESCA Y MEDIO AMBIENTE