

INFORME DE SEGUIMIENTO DEL EMPLEO GENERADO

Programa de Mejora Forestal y Regeneración Medioambiental y Rural

Plan de Choque por el Empleo en Andalucía



Informe nº3

(Semana del 22 al 26 de abril de 2013)

Índice

1. Introducción.....	3
2. Empleo generado.....	4
2.1. Número de jornales generados en Andalucía.....	4
2.2. Número total de jornales por provincias	5
2.3. Número total de jornales por municipios	7
2.4. Número total de puestos de trabajo contratados por municipios	10
2.5. Número total de jornales generados por género	13
2.6. Número total de jornales generados por edades.....	14
2.7. Personas contratadas en situación de desempleo y personas contratadas en situación de parado o parada de larga duración	15
3. Anexo fotográfico.....	16



1 Introducción

El Plan de Choque por el Empleo de Andalucía, aprobado por Acuerdo de 26 de julio de 2012 del Consejo de Gobierno (BOJA 157, de 10 de agosto), indica en su preámbulo que la principal consecuencia negativa de la crisis económica ha sido el incremento del desempleo. Este incremento está muy afectado por la presión de una población activa en crecimiento y la falta de financiación de la economía, que ha lastrado un sector como el de la construcción muy intensivo en empleo. Además, se particulariza que el desempleo está afectando de una manera creciente a aquellas personas desempleadas de larga duración que han agotado todas las prestaciones económicas y, en especial, a la mujer, que sufre una tasa de paro un once por ciento mayor a la del hombre. En consecuencia, se hace necesario incidir en políticas económicas que, mediante la inversión pública y los efectos inducidos en la inversión privada, contribuyan a la generación de empleo, favoreciendo de manera especial a aquellos colectivos que más peligro tienen de exclusión social. Para ello, se contempla una dotación de 90 millones de euros para el Programa de mejora forestal y regeneración medioambiental y rural.

El objeto del presente informe es mostrar los datos del empleo generado por las obras cuya gestión corresponde a la Dirección General de Gestión del Medio Natural y cuyo presupuesto asciende a 50 millones de euros.

Se aportan datos con distinto ámbito temporal (por semana, por mes), por municipios, sexo, edad...

Los datos que se muestran en el informe se realizan en base a las **12 obras** comenzadas hasta la fecha dentro del ámbito del Plan de Choque por el Empleo en Andalucía, distribuidas de la siguiente manera:

Número de obras iniciadas hasta el 26 de abril de 2013

	Almería	Cádiz	Córdoba	Granada	Huelva	Jaén	Málaga	Sevilla	Total
Nº Obras	1	2	2	1	1	3	1	1	12
Inversión (€)	525.322	512.530	843.193	743.519	284.778	617.681	687.416	372.023	4.586.463



2 Empleo Generado

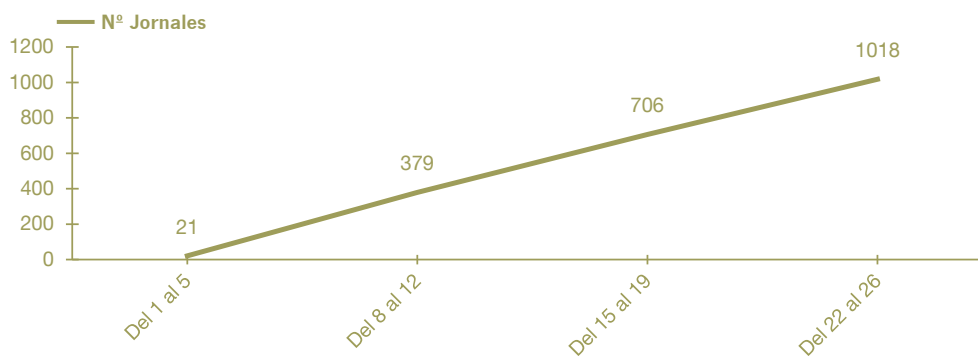
2.1. Número de jornales¹ generados en Andalucía

Hasta la emisión del presente informe, se han generado **2.124 jornales**.

A continuación se muestra mediante tablas y gráficos los datos de empleo generado por semanas y meses desde el inicio de los trabajos.

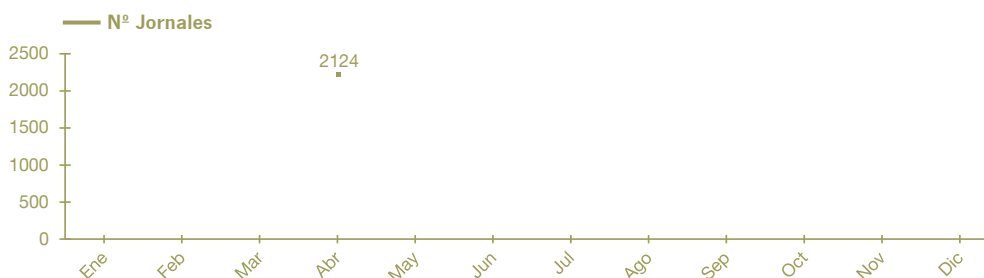
Evolución de jornales generados semanalmente en el mes de abril

	Semana del 1 al 5	Semana del 8 al 12	Semana del 15 al 19	Semana del 22 al 26
Abril	21 jornales	379 jornales	706 jornales	1.018 jornales



Evolución de jornales generados mensualmente desde el inicio del Plan de Choque

Año	Ene	Feb	Mar	Abr	May	Jun	Jul	Ago	Sep	Oct	Nov	Dic
2013	-	-	-	2.124	-	-	-	-	-	-	-	-



¹ El término jornal, en el presente informe, se define como día de trabajo efectivo por persona empleada según convenio.

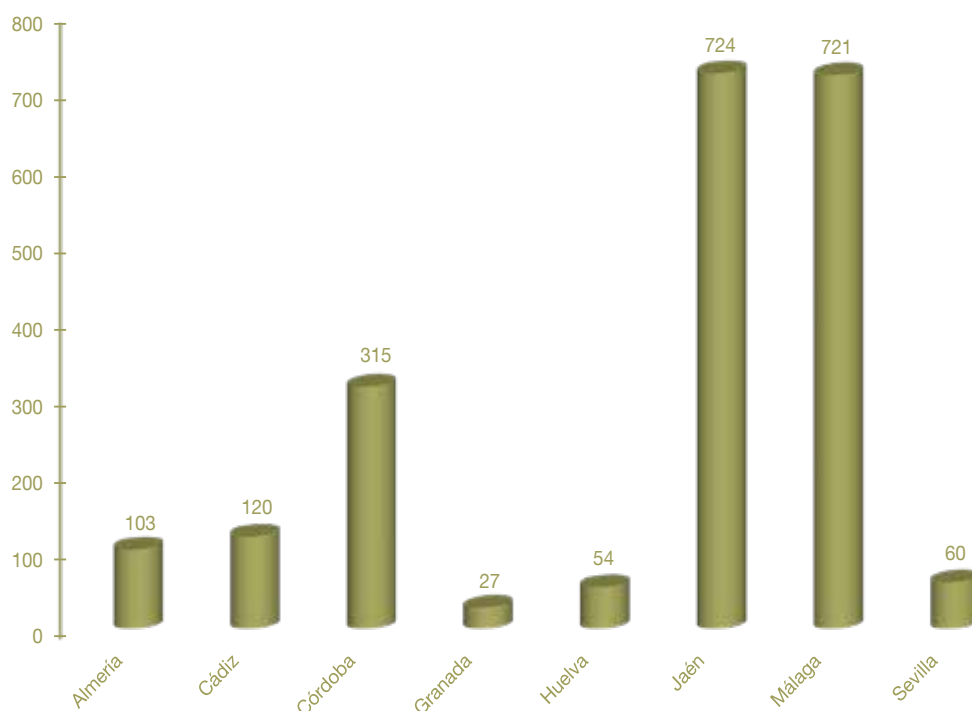


2.2. Número total de jornales por provincias

A continuación se detallan tablas y gráficas indicando, por un lado, el número de jornales generados por el Plan de Choque en el mes de abril hasta el 26 de abril de 2013 en cada provincia y por otro lado los datos de estos jornales generados en los meses anteriores.

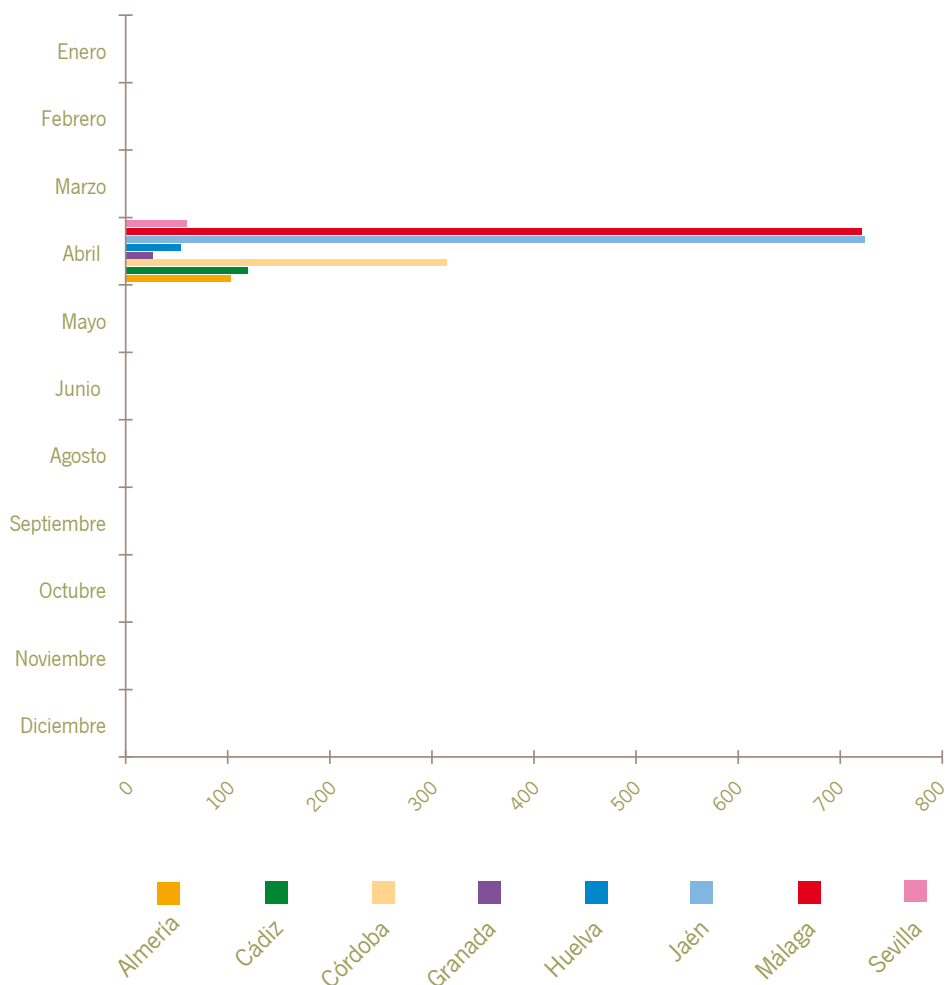
Jornales de trabajo generados por provincia en el mes de abril

	Almería	Cádiz	Córdoba	Granada	Huelva	Jaén	Málaga	Sevilla
Nº Obras	1	2	2	1	1	3	1	1
Jornales	103	120	315	27	54	724	721	60



Evolución mensual de jornales generados por provincia desde el inicio del Plan de Choque

		Almería	Cádiz	Córdoba	Granada	Huelva	Jaén	Málaga	Sevilla
Año 2013	Enero	-	-	-	-	-	-	-	-
	Febrero	-	-	-	-	-	-	-	-
	Marzo	-	-	-	-	-	-	-	-
	Abril	103	120	315	27	54	724	721	60
	Mayo	-	-	-	-	-	-	-	-
	Junio	-	-	-	-	-	-	-	-
	Julio	-	-	-	-	-	-	-	-
	Agosto	-	-	-	-	-	-	-	-
	Septiembre	-	-	-	-	-	-	-	-
	Octubre	-	-	-	-	-	-	-	-
	Noviembre	-	-	-	-	-	-	-	-
	Diciembre	-	-	-	-	-	-	-	-

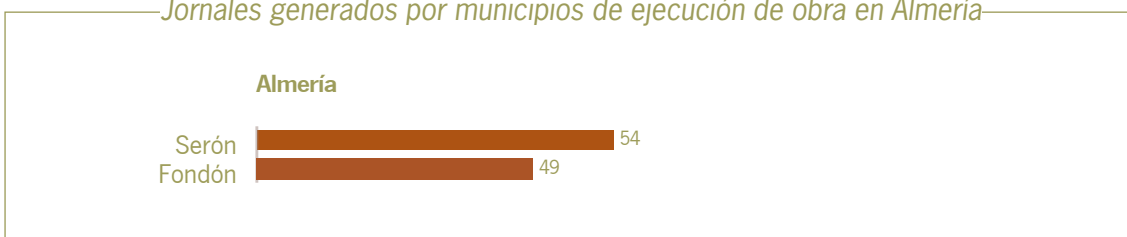


2.3. Número total de jornales por municipios

A continuación se detalla el número de jornales generados en cada municipio en el ámbito del Plan de Choque, desde el inicio de éste hasta el 26 de abril de 2013.



Jornales generados por municipios de ejecución de obra en Almería



Jornales generados por municipios de ejecución de obra en Cádiz



Jornales generados por municipios de ejecución de obra en Córdoba



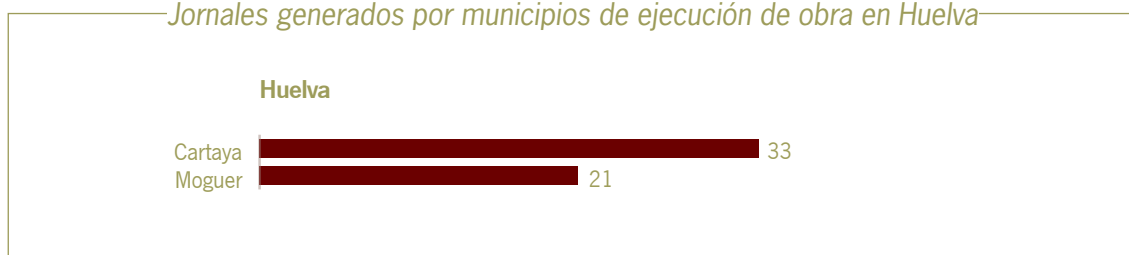
² Los municipios incluidos en el Plan de Choque se han agrupado en 5 categorías de prioridad, atendiendo a criterios objetivos y cuantificables (tasa de desempleo, superficie de monte público disponible, superficie incluida en algún Espacio Natural Protegido y la ruralidad del municipio).



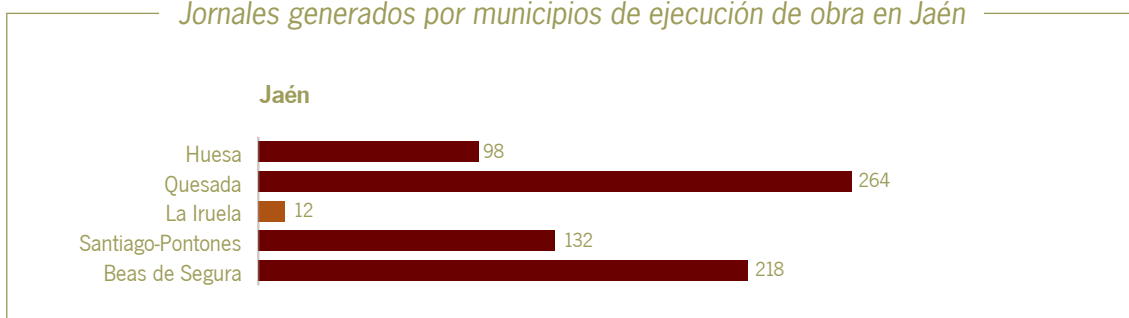
Jornales generados por municipios de ejecución de obra en Granada



Jornales generados por municipios de ejecución de obra en Huelva



Jornales generados por municipios de ejecución de obra en Jaén



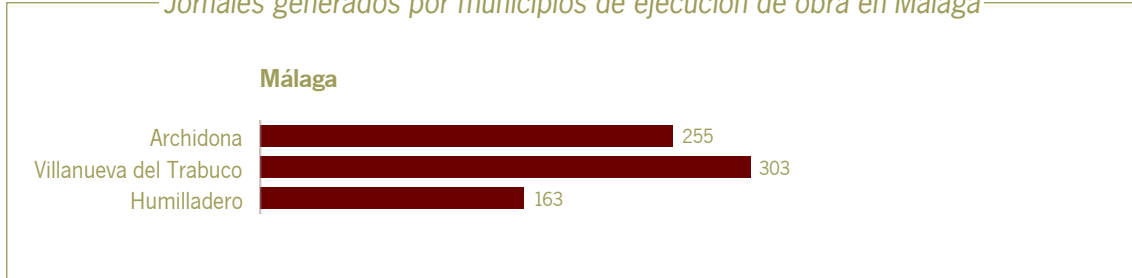
Categorías de prioridad




Municipios excluidos de las categorías de prioridad



Jornales generados por municipios de ejecución de obra en Málaga



Jornales generados por municipios de ejecución de obra en Sevilla

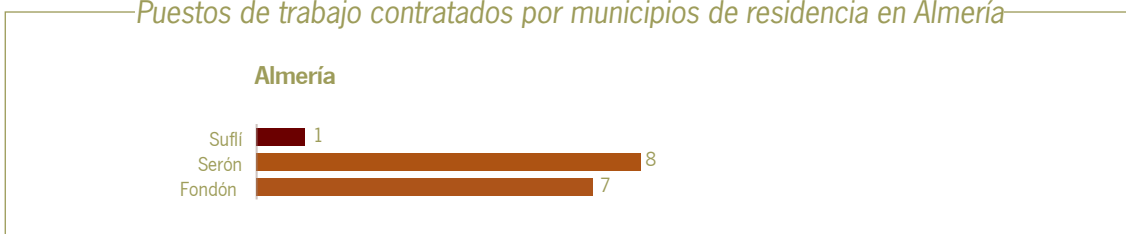


2.4. Número total de puestos de trabajo contratados por municipios

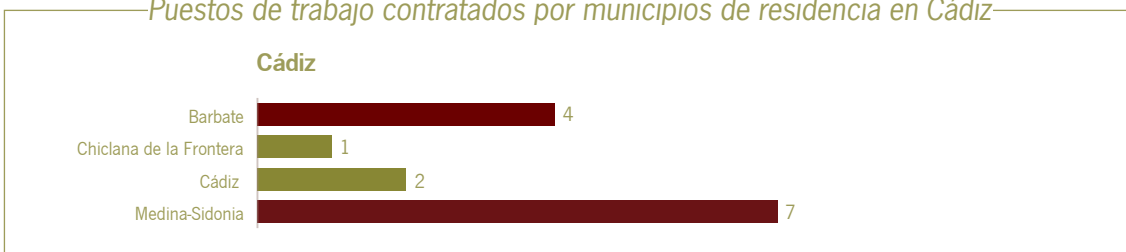
A continuación se detalla el número total de puestos de trabajo contratados en cada municipio, desde el inicio del Plan de Choque hasta el 26 de abril de 2013, clasificados por provincias. Este cálculo refleja los puestos de trabajo generados en los municipios de residencia de los trabajadores, independientemente del lugar donde se estén ejecutando los trabajos.



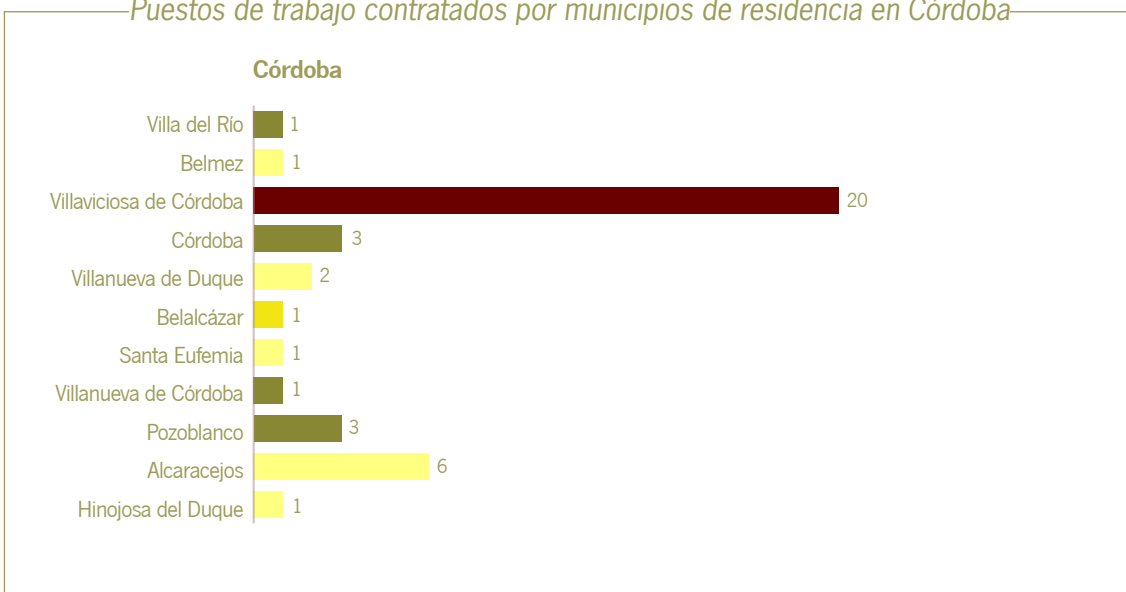
Puestos de trabajo contratados por municipios de residencia en Almería



Puestos de trabajo contratados por municipios de residencia en Cádiz



Puestos de trabajo contratados por municipios de residencia en Córdoba

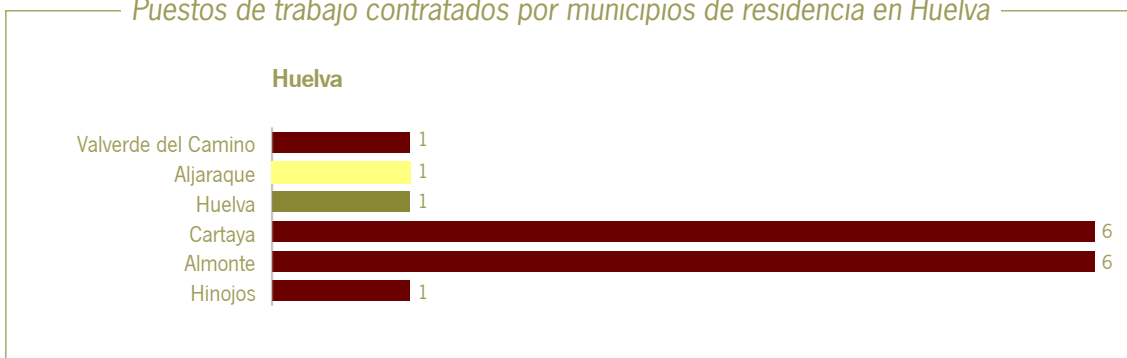




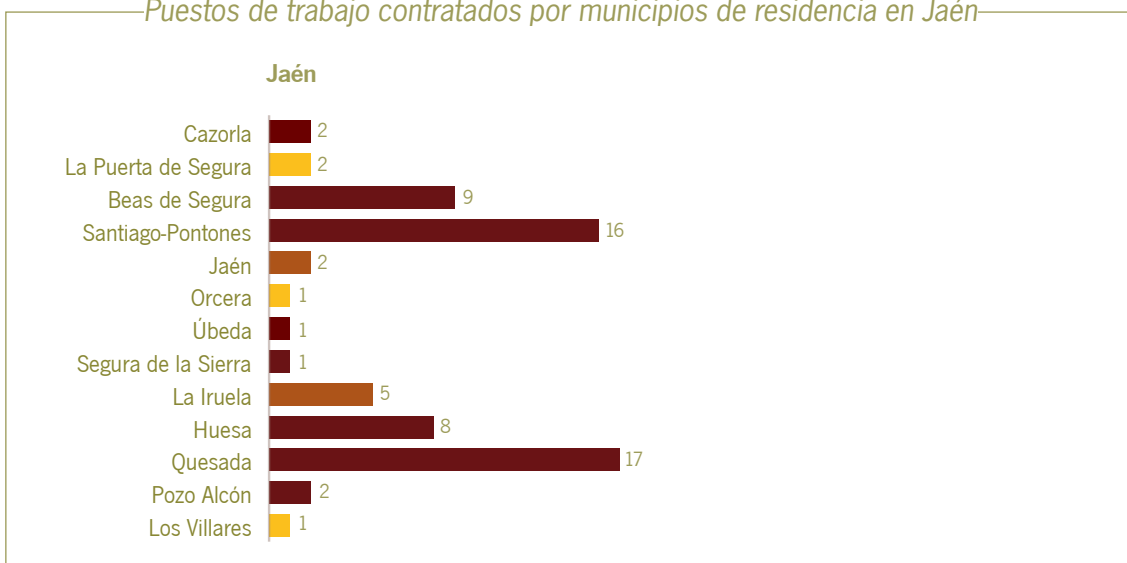
Puestos de trabajo contratados por municipios de residencia en Granada



Puestos de trabajo contratados por municipios de residencia en Huelva



Puestos de trabajo contratados por municipios de residencia en Jaén



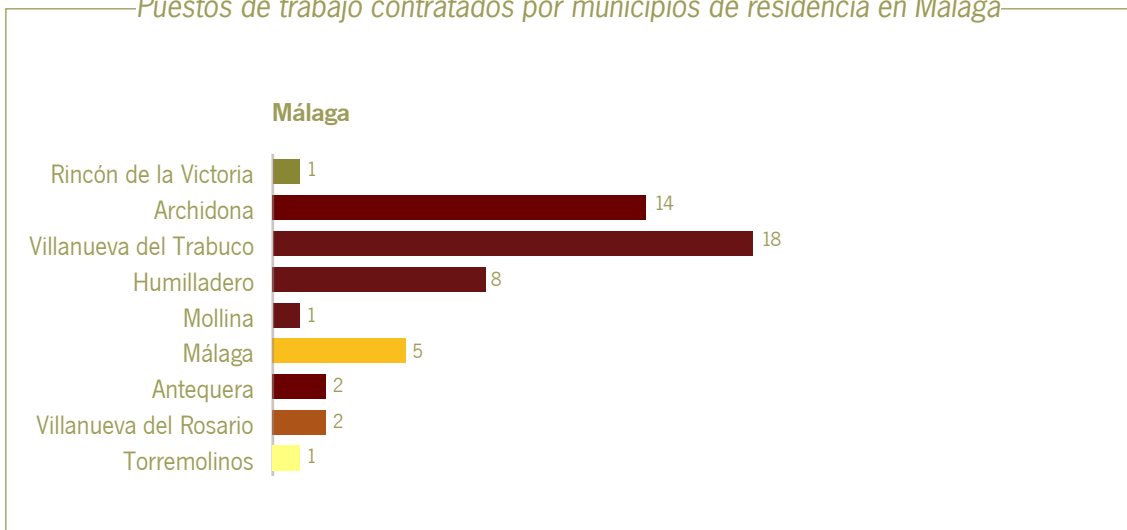
Categorías de prioridad




Municipios excluidos de las categorías de prioridad



Puestos de trabajo contratados por municipios de residencia en Málaga



Puestos de trabajo contratados por municipios de residencia en Sevilla

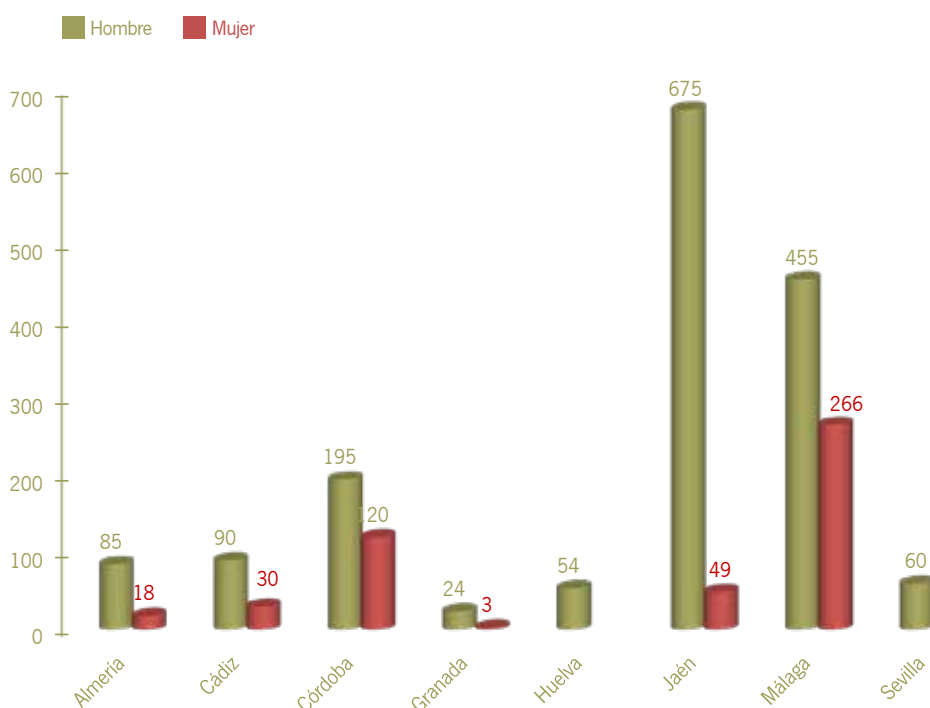


2.5. Número total de jornales generados por género

A continuación se detalla los jornales generados en cada una de las provincias andaluzas diferenciando entre hombres y mujeres desde el inicio del Plan de Choque hasta el 26 de abril de 2013.

Jornales generados por género

	Almería	Cádiz	Córdoba	Granada	Huelva	Jaén	Málaga	Sevilla
Hombre	85	90	195	24	54	675	455	60
Mujer	18	30	120	3	-	49	266	-

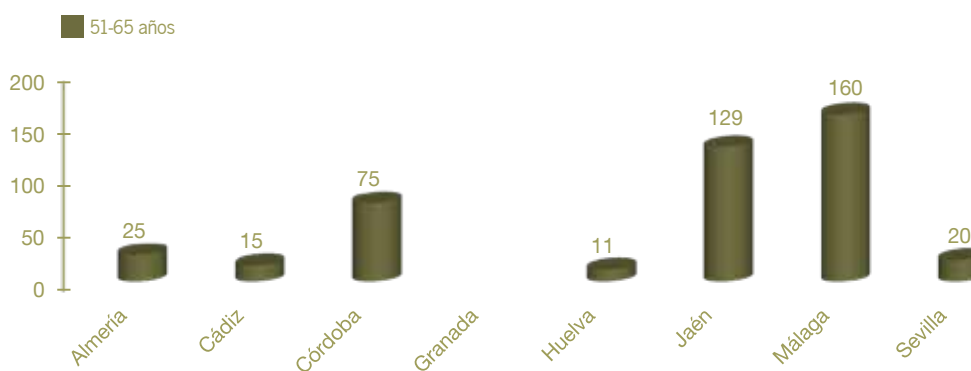
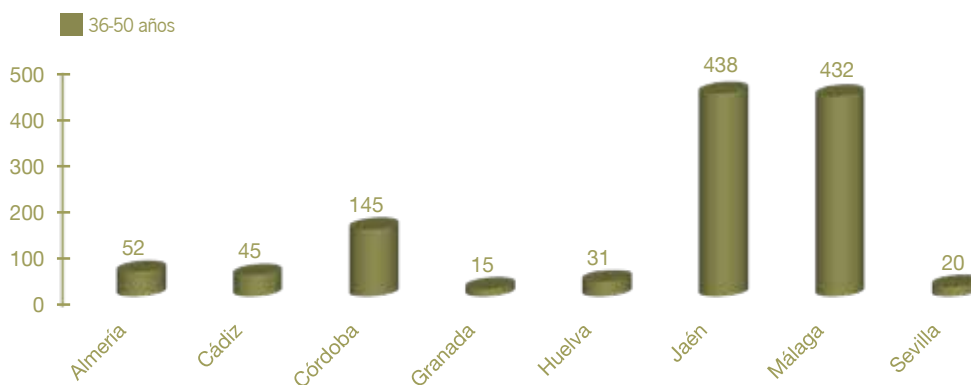
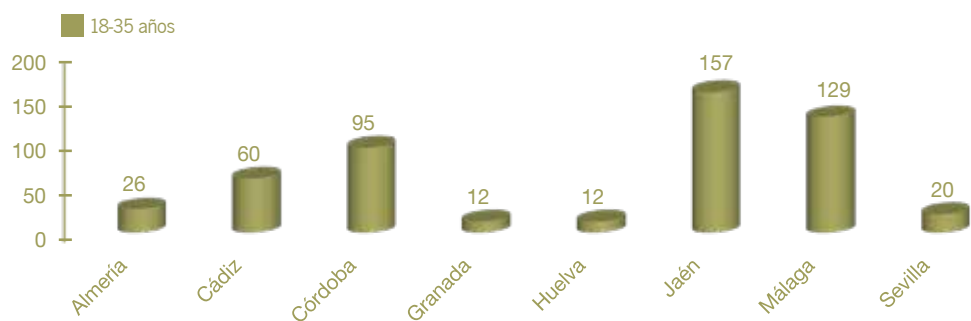


2.6. Número total de jornales generados por edades

A continuación se detalla los jornales generados desde el inicio del Plan de Choque diferenciando tres grupos de edad, comprendidas en intervalos de 18-35, 36-50 y 51-65 años.

Jornales generados por edades

	Almería	Cádiz	Córdoba	Granada	Huelva	Jaén	Málaga	Sevilla
18-35 años	26	60	95	12	12	157	129	20
36-50 años	52	45	145	15	31	438	432	20
51-65 años	25	15	75	-	11	129	160	20

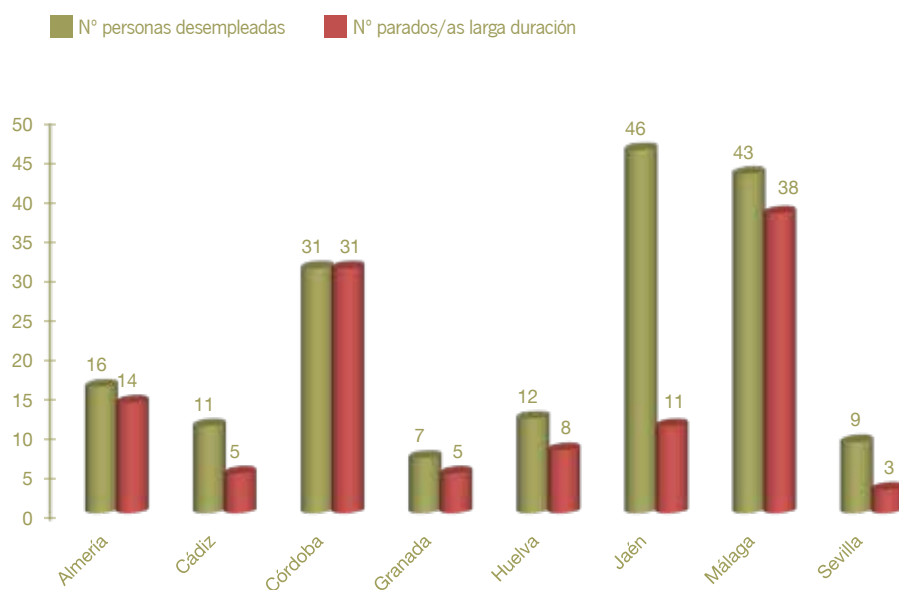


2.7. Personas contratadas en situación de desempleo y personas contratadas en situación de parado o parada de larga duración³

A continuación se detalla por provincias, el número de puestos de trabajo generados por obras del Plan de Choque desde el inicio de éste, mostrando el número total de personas que se han contratado procedentes del Servicio Andaluz de Empleo en situación de desempleado/a y cuántas de éstas son parados o paradas de larga duración.

Número de personas desempleadas y parados/as de larga duración

	Almería	Cádiz	Córdoba	Granada	Huelva	Jaén	Málaga	Sevilla
Nº personas desempleadas	16	11	31	7	12	46	43	9
Nº parados/as larga duración	14	5	31	5	8	11	38	3



³ Parado/a de larga duración: Personas que lleven inscritas al menos doce meses ininterrumpidamente como demandantes de empleo no ocupadas o, al menos, seis meses ininterrumpidamente si están inscritas como trabajadores agrarios en el Servicio Andaluz de Empleo. (Acuerdo de 12 de febrero de 2013, del Consejo de Gobierno. Publicado en Boja de 14 de Febrero de 2013)



3 Anexo fotográfico



*Peón especialista ejecutando apeo de arbolado en el TM de Serón (Almería).
(Obra 01_AL_226_4_1. Tratamientos selvícolas de conservación y mejora de masas forestales en montes públicos ubicados en el sector occidental de la provincia de Almería).*



*Ejecución de cerramiento perimetral en el término municipal de Barbate (Cádiz).
(Obra 02_CA_226_5_5. Actuaciones selvícolas de prevención de incendios, de mejora productora, de corrección hidrológica y restauración en montes públicos de Barbate).*





Operario realizando desbroce de vegetación en el monte el Cinchado en el término municipal de Medina Sidonia (Cádiz).

(Obra 02_CA_226_5_1. Actuaciones selvícolas de prevención de incendios, de mejora productora, de corrección hidrológica y restauración en montes públicos de Jimena y Medina).



Cuadrilla de trabajadores realizando roza manual de vegetación en el término municipal de Villaviciosa de Córdoba.

(Obra 03_CO_226_5_2. Tratamientos selvícolas preventivos para la mejora de la masa en el grupo de montes públicos de Villaviciosa).





Trabajadora con equipo de trabajo para la ejecución de desbroce manual.
(Obra 03_CO_226_123_3. Tratamientos selvícolas preventivos y de mejora de la masa en los montes La Sierra, Los Puntales, El Sor-do y Alta Reina)



Trabajador realizando desbroce de vegetación con motodesbrozadora en el término municipal de Lecrín (Granada).
(Obra 04_GR_226_4_1. TT.SS. de prevención de incendios forestales y de mejora de la capacidad productora de biomasa forestal de uso energético y de pastos en el E.N. de Sierra Nevada y en el P.N. Sierras de Tejeda, Alhama y Almijara).





*Trabajador realizando el apeo de pino piñonero en el término municipal de Cartaya.
(Obra 05_HU_226_5_2. Proyecto de actuaciones selvícolas y de prevención de incendios en los términos municipales de Moguer y Cartaya).*



*Apeo de arbolado en el término municipal de la Iruela (Jaén).
(Obra 06_JA_226_123_6. Actuaciones selvícolas para mejora de producción forestal en el m/ "Guadahornillos" "P.N. Cazorra, Segura y Las Villas").*





Trabajadoras realizando quemas controladas de restos forestales en el término municipal de Santiago de Pontones (Jaén).
(Obra 06_JA_226_5_2. Actuaciones selvícolas de prevención de incendios, de mejora productora, de corrección hidrológica y restauración en el "P.N. Cazorra, Segura y las Villas").



Trabajos de apeo de pies para su eliminación en el término municipal de Huesa (Jaén).
(Obra 06_JA_227_5_2. Mejora de formaciones forestales en montes con problemas erosivos en la zona suroriental de Jaén).





*Apeo de arbolado en el término municipal de Archidona (Málaga).
(Obra 07_MA_226_5_2. Manejo del alcornocal en montes del TM Cortes de la Frontera y TTSS preventivos en montes de Málaga y alrededores).*



*Trabajador realizando roza de vegetación con motodesbrozadora en el término municipal de Castillo de Las Guardas (Sevilla).
(Obra 08_SE_226_123_2. Actuaciones selvícolas de prevención de incendios en los montes públicos de El Madroño, El Castillo de las Guardas, El Ronquillo y el Corredor Verde del Guadiamar).*



Nº Informe	Fecha de emisión del informe
1	12 de Abril de 2013
2	19 de Abril de 2013
3	26 de Abril de 2013





JUNTA DE ANDALUCÍA
CONSEJERÍA DE AGRICULTURA, PESCA Y MEDIO AMBIENTE