


INFORME DE SEGUIMIENTO DEL EMPLEO GENERADO

Programa de Mejora Forestal y Regeneración Medioambiental y Rural

Plan de Choque por el Empleo en Andalucía



Informe nº5

(Semana del 6 al 10 mayo de 2013)

Índice

1. Introducción.....	3
2. Empleo generado.....	4
2.1. Número de jornales generados en Andalucía.....	4
2.2. Número total de jornales por provincias	5
2.3. Número total de jornales por municipios	7
2.4. Número total de puestos de trabajo contratados por municipios	10
2.5. Número total de jornales generados por género	13
2.6. Número total de jornales generados por edades.....	14
2.7. Personas contratadas como personal indefinido, personas en situación de desempleo y personas contratadas en situación de parado o parada de larga duración.....	15
3. Anexos.....	16
Anexo I: Relación de obras comenzadas.....	16
Anexo II: Fotográfico	17



1 Introducción

El Plan de Choque por el Empleo de Andalucía, aprobado por Acuerdo de 26 de julio de 2012 del Consejo de Gobierno (BOJA 157, de 10 de agosto), indica en su preámbulo que la principal consecuencia negativa de la crisis económica ha sido el incremento del desempleo. Este incremento está muy afectado por la presión de una población activa en crecimiento y la falta de financiación de la economía, que ha lastrado un sector como el de la construcción muy intensivo en empleo. Además, se particulariza que el desempleo está afectando de una manera creciente a aquellas personas desempleadas de larga duración que han agotado todas las prestaciones económicas y, en especial, a la mujer, que sufre una tasa de paro un once por ciento mayor a la del hombre. En consecuencia, se hace necesario incidir en políticas económicas que, mediante la inversión pública y los efectos inducidos en la inversión privada, contribuyan a la generación de empleo, favoreciendo de manera especial a aquellos colectivos que más peligro tienen de exclusión social. Para ello, se contempla una dotación de 90 millones de euros para el Programa de mejora forestal y regeneración medioambiental y rural.

El objeto del presente informe es mostrar los datos del empleo generado por las obras cuya gestión corresponde a la Dirección General de Gestión del Medio Natural y cuyo presupuesto asciende a 50 millones de euros.

Se aportan datos con distinto ámbito temporal (por semana, por mes), por municipios, sexo, edad...

Los datos que se muestran en el informe se realizan en base a las **17 obras** comenzadas hasta la fecha dentro del ámbito del Plan de Choque por el Empleo en Andalucía, distribuidas de la siguiente manera:

Número de obras iniciadas hasta el 10 de mayo de 2013

	Almería	Cádiz	Córdoba	Granada	Huelva	Jaén	Málaga	Sevilla	Total
Nº Obras	2	3	2	1	2	4	1	2	17
Inversión (€)	765.802	782.652	843.193	743.519	909.791	658.369	687.416	643.595	6.034.337



2 Empleo Generado

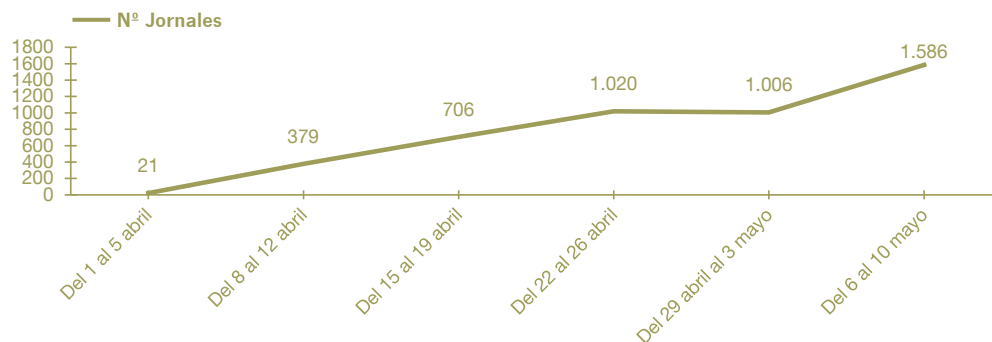
2.1. Número de jornales¹ generados en Andalucía

Hasta la emisión del presente informe, se han generado **4.718 jornales**.

A continuación se muestra mediante tablas y gráficos los datos de empleo generado por semanas y meses desde el inicio de los trabajos.

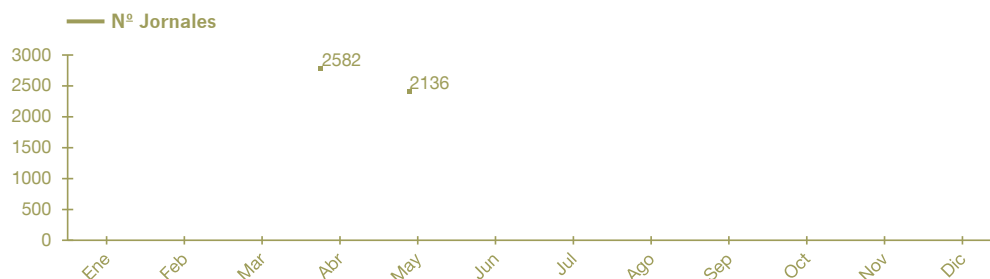
Evolución de jornales generados semanalmente en los meses de abril/mayo

	Semana del 1 al 5 abril	Semana del 8 al 12 abril	Semana del 15 al 19 abril	Semana del 22 al 26 abril	Semana del 29 abril al 3 mayo	Semana del 6 al 10 mayo
abril/mayo	21 jornales	379 jornales	706 jornales	1.020 jornales	1.006 jornales	1.586 jornales



Evolución de jornales generados mensualmente desde el inicio del Plan de Choque

Año 2013	Ene	Feb	Mar	Abr	May	Jun	Jul	Ago	Sep	Oct	Nov	Dic
	-	-	-	2.582	2.136	-	-	-	-	-	-	-



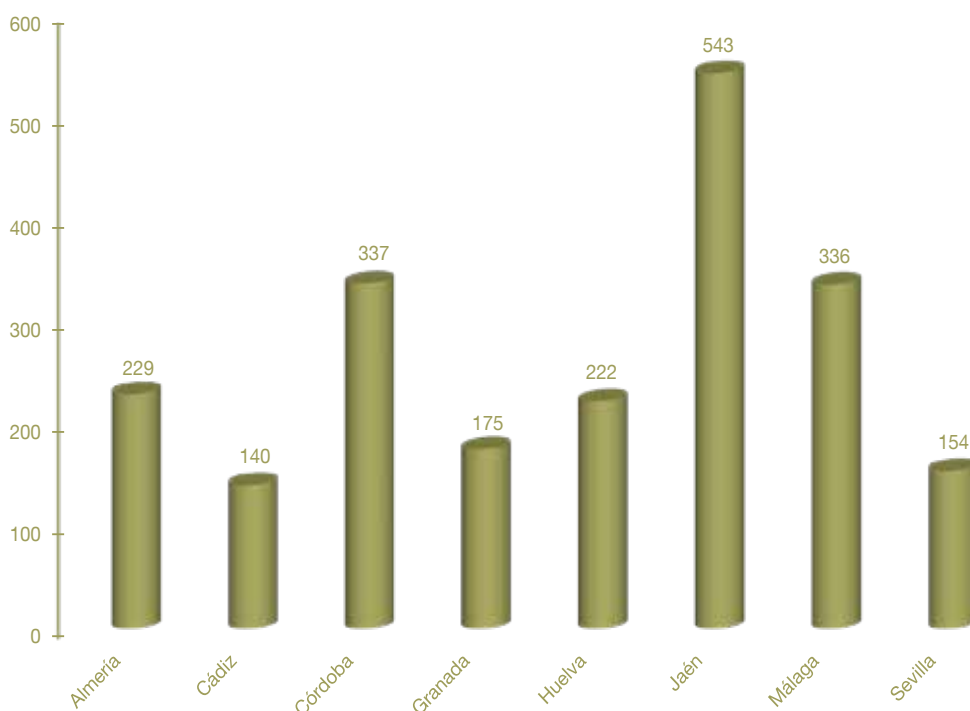
¹ El término jornal, en el presente informe, se define como día de trabajo efectivo por persona empleada según convenio.

2.2. Número total de jornales por provincias

A continuación se detallan tablas y gráficas indicando, por un lado, el número de jornales generados por el Plan de Choque en el mes de mayo hasta el 10 de mayo de 2013 en cada provincia y por otro lado los datos de estos jornales generados en los meses anteriores.

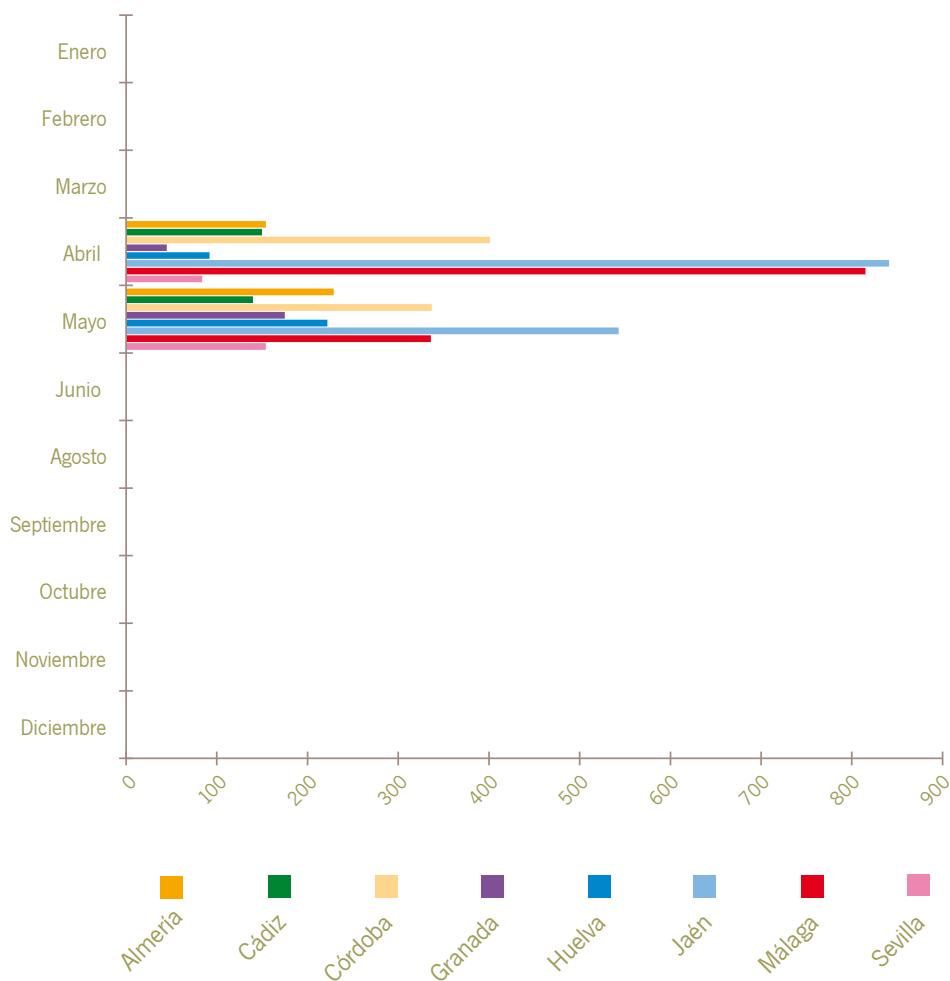
Jornales de trabajo generados por provincia en el mes de mayo

	Almería	Cádiz	Córdoba	Granada	Huelva	Jaén	Málaga	Sevilla
Nº Obras	2	3	2	1	2	4	1	2
Jornales	229	140	337	175	222	543	336	154



Evolución mensual de jornales generados por provincia desde el inicio del Plan de Choque

		Almería	Cádiz	Córdoba	Granada	Huelva	Jaén	Málaga	Sevilla
Año 2013	Enero	-	-	-	-	-	-	-	-
	Febrero	-	-	-	-	-	-	-	-
	Marzo	-	-	-	-	-	-	-	-
	Abril	154	150	401	45	92	841	815	84
	Mayo	229	140	337	175	222	543	336	154
	Junio	-	-	-	-	-	-	-	-
	Julio	-	-	-	-	-	-	-	-
	Agosto	-	-	-	-	-	-	-	-
	Septiembre	-	-	-	-	-	-	-	-
	Octubre	-	-	-	-	-	-	-	-
	Noviembre	-	-	-	-	-	-	-	-
	Diciembre	-	-	-	-	-	-	-	-

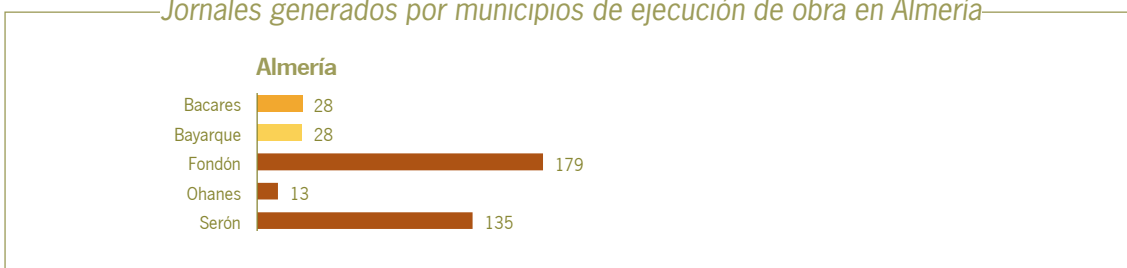


2.3. Número total de jornales por municipios

A continuación se detalla el número de jornales generados en cada municipio en el ámbito del Plan de Choque, desde el inicio de éste hasta el 10 de mayo de 2013.



Jornales generados por municipios de ejecución de obra en Almería



Jornales generados por municipios de ejecución de obra en Cádiz



Jornales generados por municipios de ejecución de obra en Córdoba



² Los municipios incluidos en el Plan de Choque se han agrupado en 5 categorías de prioridad, atendiendo a criterios objetivos y cuantificables (tasa de desempleo, superficie de monte público disponible, superficie incluida en algún Espacio Natural Protegido y la ruralidad del municipio).





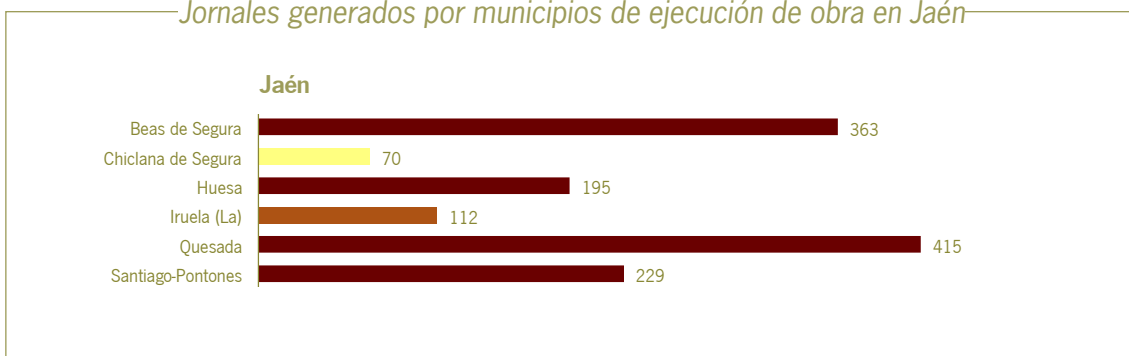
Jornales generados por municipios de ejecución de obra en Granada



Jornales generados por municipios de ejecución de obra en Huelva

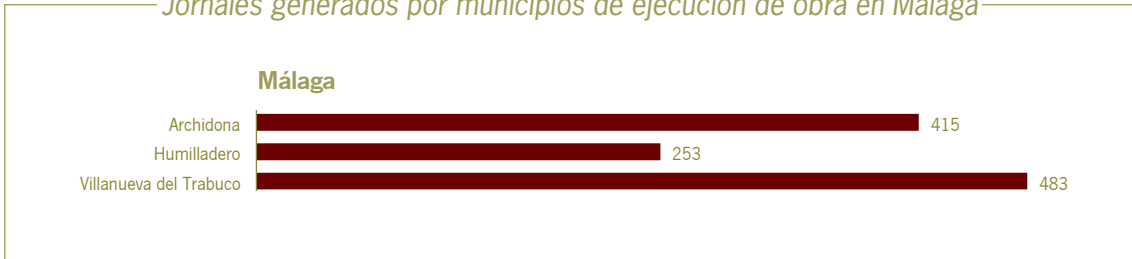


Jornales generados por municipios de ejecución de obra en Jaén

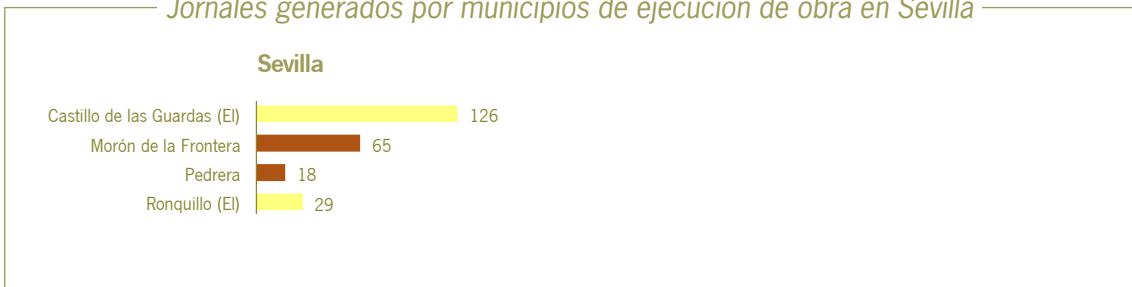




Jornales generados por municipios de ejecución de obra en Málaga



Jornales generados por municipios de ejecución de obra en Sevilla



2.4. Número total de puestos de trabajo contratados por municipios

A continuación se detalla el número total de puestos de trabajo contratados en cada municipio, desde el inicio del Plan de Choque hasta el 10 de mayo de 2013, clasificados por provincias. Este cálculo refleja los puestos de trabajo generados en los municipios de residencia de los trabajadores, independientemente del lugar donde se estén ejecutando los trabajos.



Puestos de trabajo contratados por municipios de residencia en Almería



Puestos de trabajo contratados por municipios de residencia en Cádiz



Categorías de prioridad



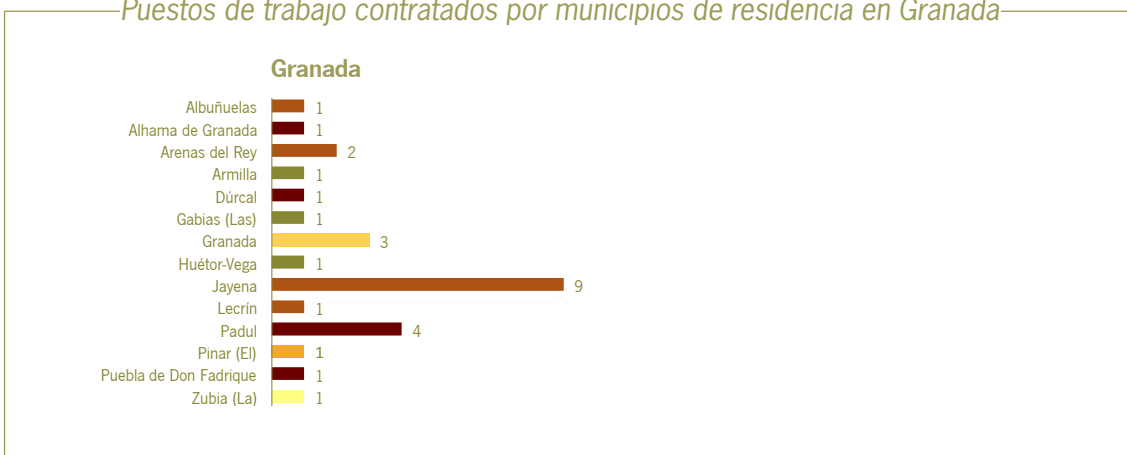
Municipios excluidos de las categorías de prioridad



Puestos de trabajo contratados por municipios de residencia en Córdoba



Puestos de trabajo contratados por municipios de residencia en Granada

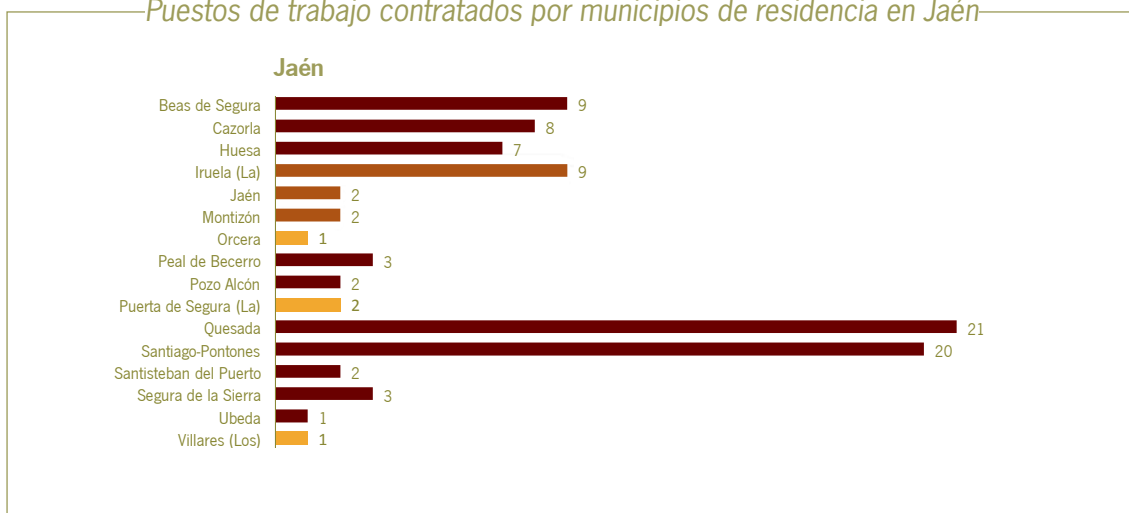


Puestos de trabajo contratados por municipios de residencia en Huelva

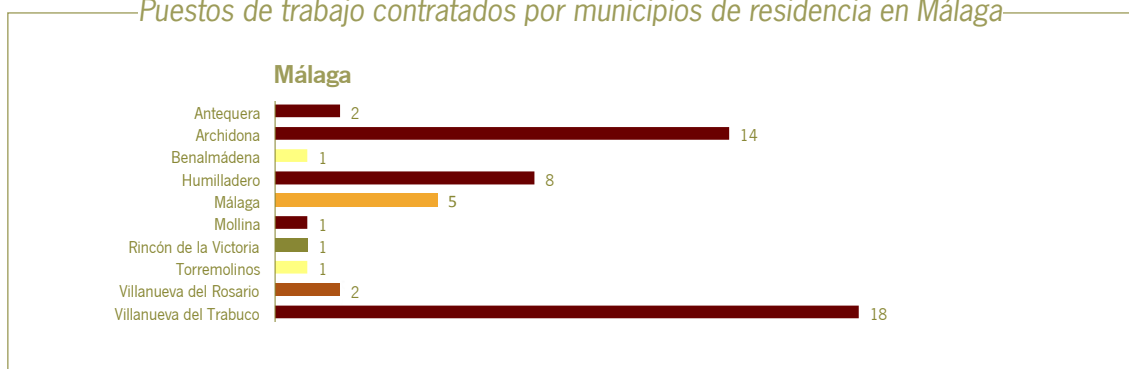




Puestos de trabajo contratados por municipios de residencia en Jaén



Puestos de trabajo contratados por municipios de residencia en Málaga



Puestos de trabajo contratados por municipios de residencia en Sevilla

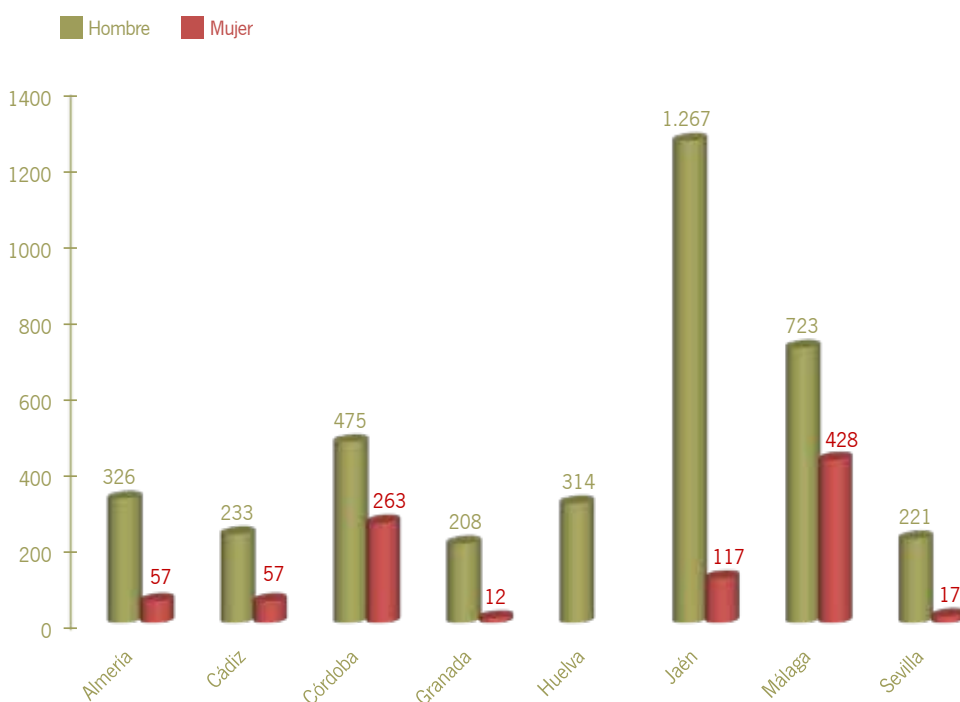


2.5. Número total de jornales generados por género

A continuación se detalla los jornales generados en cada una de las provincias andaluzas diferenciando entre hombres y mujeres desde el inicio del Plan de Choque hasta el 3 de mayo de 2013.

Jornales generados por género

	Almería	Cádiz	Córdoba	Granada	Huelva	Jaén	Málaga	Sevilla
Hombre	326	233	475	208	314	1.267	723	221
Mujer	57	57	263	12	-	117	428	17

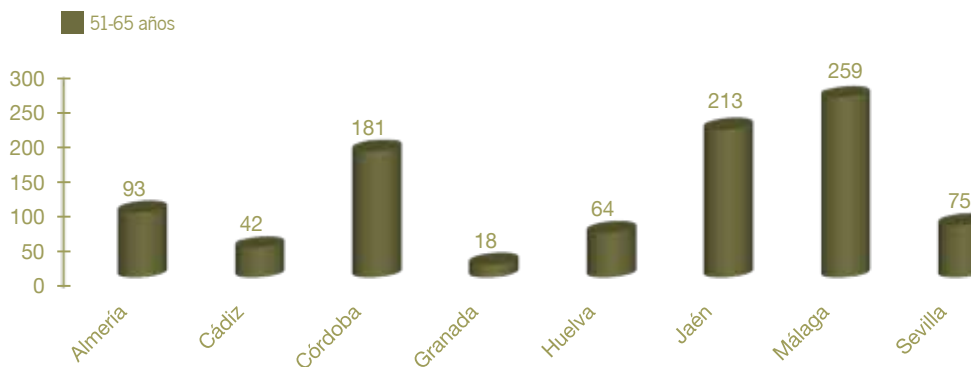
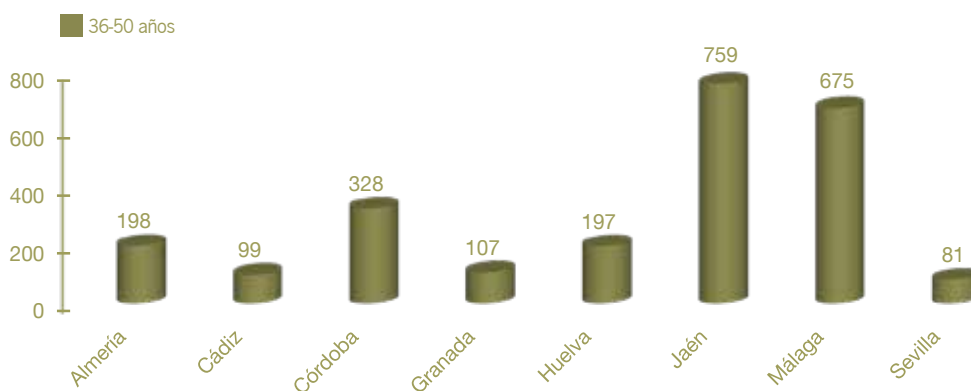
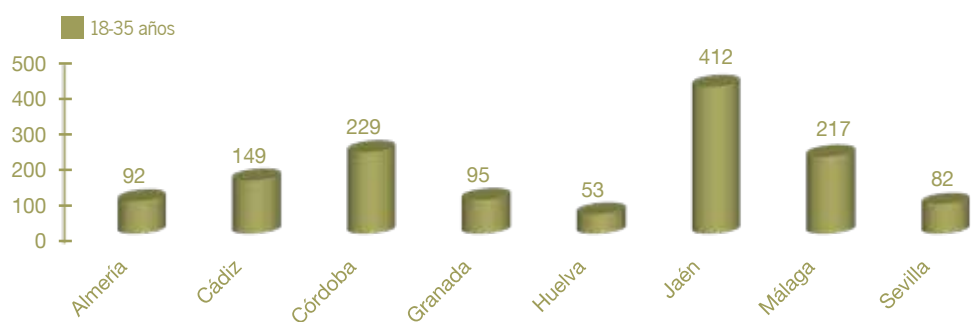


2.6. Número total de jornales generados por edades

A continuación se detalla los jornales generados desde el inicio del Plan de Choque diferenciando tres grupos de edad, comprendidas en intervalos de 18-35, 36-50 y 51-65 años.

Jornales generados por edades

	Almería	Cádiz	Córdoba	Granada	Huelva	Jaén	Málaga	Sevilla
18-35 años	92	149	229	95	53	412	217	82
36-50 años	198	99	328	107	197	759	675	81
51-65 años	93	42	181	18	64	213	259	75

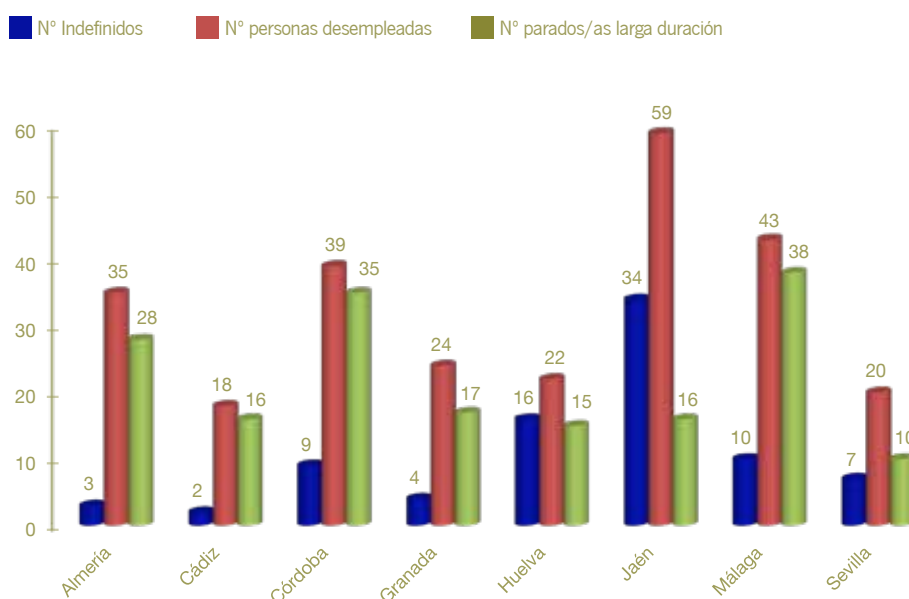


2.7. Personas contratadas como personal indefinido, personas en situación de desempleo y personas contratadas en situación de parado o parada de larga duración³

A continuación se detalla por provincias, el número de puestos de trabajo generados por obras del Plan de Choque desde el inicio de éste, mostrando el número total de personas indefinidas, personas que se han contratado procedentes del Servicio Andaluz de Empleo en situación de desempleado/a y cuántas de éstas son parados o paradas de larga duración.

Número de personas indefinidas, desempleadas y parados/as de larga duración

	Almería	Cádiz	Córdoba	Granada	Huelva	Jaén	Málaga	Sevilla
Nº Indefinidos	3	2	9	4	16	34	10	7
Nº personas desempleadas	35	18	39	24	22	59	43	20
Nº parados/as larga duración	28	16	35	17	15	16	38	10



³ Parado/a de larga duración: Personas que lleven inscritas al menos doce meses ininterrumpidamente como demandantes de empleo no ocupadas o, al menos, seis meses ininterrumpidamente si están inscritas como trabajadores agrarios en el Servicio Andaluz de Empleo. (Acuerdo de 12 de febrero de 2013, del Consejo de Gobierno. Publicado en Boja de 14 de Febrero de 2013)



3 Anexos

Anexo I: Relación de obras comenzadas

	Obras	Nº Obras	Inversión (€)
Almería	01_AL_226_4_1 Tratamientos selvícolas de conservación y mejora de masas forestales en montes públicos ubicados en el sector occidental de la provincia de Almería.	2	765.802
	01_AL_226_123_1 Tratamientos selvícolas preventivos y de mejora de los montes públicos de Sierra de Filabres.		
Cádiz	02_CA_226_5_1 Actuaciones selvícolas de prevención de incendios, de mejora productora, de corrección hidrológica y restauración en montes públicos de Jimena y Medina.	3	782.652
	02_CA_226_5_5 Actuaciones selvícolas de prevención de incendios, de mejora productora, de corrección hidrológica y restauración en montes públicos de Barbate.		
	02_CA_226_123_2 Actuaciones selvícolas de prevención de incendios, de mejora productora, de corrección hidrológica y restauración en montes públicos de El Gastor, Paterna y otros.		
Córdoba	03_CO_226_123_3 Tratamientos selvícolas preventivos y de mejora de la masa en los Montes la Sierra, los Puntales, el Sordo y Alta Reina.	2	843.193
	03_CO_226_5_2 Tratamientos selvícolas preventivos para la mejora de la masa en el grupo de montes públicos de Villaviciosa.		
Granada	04_GR_226_4_1 TT.SS. de prevención de incendios forestales y de mejora de la capacidad productora de biomasa forestal de uso energético y de pastos en el E.N. de Sierra Nevada y en el P.N. Sierras de Tejada, Alhama y Almjara. (Granada).	1	743.519
Huelva	05_HU_226_5_2 Proyecto de actuaciones selvícolas y de prevención de incendios en los términos municipales de Moguer y Cartaya.	2	909.791
	05_HU_226_123_2 Actuaciones selvícolas y de prevención de incendios en montes de la provincia de Huelva.		
Jaén	06_JA_227_5_2 Mejora de formaciones forestales en montes con problemas erosivos en la zona suoriental de Jaén.	4	658.369
	06_JA_226_5_2 Actuaciones selvícolas de prevención de incendios, de mejora productora, de corrección hidrológica y restauración en el "PN Cazorra, Segura y Las Villas" (Sierra de Segura).		
	06_JA_226_123_6 Actuaciones selvícolas para mejora de producción forestal en el m/ "Guadahornillos" "PN Cazorra, Segura y Las Villas".		
	06_JA_226_123_4 Actuaciones selvícolas de mejora de la productividad de pino piñonero m/ "Las Beatas".		
Málaga	07_MA_226_5_2 Manejo del alcornoque en montes del T.M. Cortes de la Frontera y TT.SS. preventivos en Montes de Málaga y aldeaños. (Málaga)	1	687.416
Sevilla	08_SE_226_123_2 Actuaciones selvícolas de prevención de incendios en los montes públicos de el Madroño, el Castillo de las Guardas, el Ronquillo y el Corredor Verde del Guadiamar.	2	643.595
	08_SE_226_4_2 Actuaciones selvícolas de prevención de incendios en los montes públicos de Morón de la Frontera, los Corrales y Pedrera.		
Total		17	6.034.337



Anexo II: Fotográfico



*Cuadrilla de trabajadores realizando apilado de residuos en el T.M. Fondón (Almería).
(Obra 01_AL_226_4_1. Tratamientos selvícolas de conservación y mejora de masas forestales
en montes públicos ubicados en el sector occidental de la provincia de Almería).*



*Operario apilando residuos en el T.M. Bayarque (Almería).
(Obra 01_AL_226_123_1. Tratamientos selvícolas preventivos y de mejora de los montes
públicos de Sierra de Filabres).*





Peón forestal colocando cerramiento de malla de alambre en el T.M. Barbate (Cádiz).
(Obra 02_CA_226_5_5. Actuaciones selvícolas de prevención de incendios, de mejora productora, de corrección hidrológica y restauración en montes Públicos de Barbate).



Peón especialista realizando desbroce con motodesbrozadora en el T.M. Medina Sidonia (Cádiz).
(Obra 02_CA_226_5_1. Actuaciones selvícolas de prevención de incendios, de mejora productora, de corrección hidrológica y restauración en montes públicos de Jimena y Medina).





Operario realizando desbroce con motodesbrozadora en el T.M. Ubrique (Cádiz).
(Obra 02_CA_226_123_2. Actuaciones selvícolas de prevención de incendios, de mejora productora, de corrección hidrológica y restauración en montes públicos de el Gastor, Paterna y otros).



Peón forestal realizando roza manual en el T.M. Villaviciosa de Córdoba (Córdoba).
(Obra 03_CO_226_5_2. Tratamientos selvícolas preventivos para la mejora de la masa en el grupo de montes públicos de Villaviciosa).





*Cuadrilla de peones recogiendo restos vegetales en el T.M. Obejo (Córdoba).
(Obra 03_CO_226_123_3. Tratamientos selvícolas preventivos y de mejora de la masa en los montes La Sierra, Los Puntales, El Sordo y Alta Reina).*



*Motoserrista realizando poda de pinos con motosierra en el T.M. Jayena (Granada).
(Obra 04_GR_226_4_1. TT.SS. de prevención de incendios forestales y de mejora de la capacidad productora de biomasa forestal, de uso energético y de pastos en el E.N. de Sierra Nevada y en el P.N. Sierras de Tejeda, Alhama y Almijara).*





*Motoserrista apeando pinos en el T.M. Moguer (Huelva).
(Obra 05_HU_226_5_2. Proyecto de actuaciones selvícolas y de prevención de incendios en los términos municipales de Moguer y Cartaya).*



*Peón especialista podando pinos con motosierra en el T.M. El Granado (Huelva).
(Obra 05_HU_226_123_2. Actuaciones selvícolas y de prevención de incendios en montes de la provincia de Huelva).*





Arriero con mula para la saca de madera por arrastre en el T.M. La Iruela (Jaén).
(Obra 06_JA_226_123_6. Actuaciones selvícolas para mejora de producción forestal en el m/
"Guadahornillos" "P.N. Cazorla, Segura y Las Villas").



Operario realizando quema controlada de residuos en el T.M. Beas de Segura (Jaén).
(Obra 06_JA_226_5_2. Actuaciones selvícolas de prevención de incendios, de mejora productora,
de corrección hidrológica y restauración en el "P.N. Cazorla, Segura y las Villas").





Tractor con astilladora astillando residuos, alimentada por dos peones en el T.M. Quesada (Jaén). (Obra 06_JA_227_5_2. Mejora de formaciones forestales en montes con problemas erosivos en la zona suroriental de Jaén).



Astillado de residuos con astilladora propulsada por un tractor oruga, manejada por un maquinista y alimentada por dos peones, en el T.M. Chiclana de Segura (Jaén). (Obra 06_JA_226_123_4. Actuaciones selvícolas de mejora de la productividad de pino piñonero m/ "Las Beatas").





*Cuadrilla de peones forestales apilando residuos en el T.M. Archidona (Málaga).
(Obra 07_MA_226_5_2. Manejo del alcornocal en montes del T.M. Cortes de la Frontera y TT.SS.
preventivos en montes de Málaga y aledaños).*



*Peón especialista realizando desbroce con motodesbrozadora en el T.M. El Castillo de las
Guardas (Sevilla).
(Obra 08_SE_226_123_2. Actuaciones selvícolas de prevención de incendios en los montes
públicos de El Madroño, El Castillo de las Guardas, El Ronquillo y el Corredor Verde del Guadiamar).*





Cuadrilla de operarios colocando cerramiento de malla de alambre en el T.M. Morón de la Frontera (Sevilla).

(Obra 08_SE_226_4_2. Actuaciones selvícolas de prevención de incendios en los montes públicos de Morón de la Frontera, Los Corrales y Pedrera).



Nº Informe	Fecha de emisión del informe
1	12 de Abril de 2013
2	19 de Abril de 2013
3	26 de Abril de 2013
4	3 de Mayo de 2013
5	10 de Mayo de 2013





JUNTA DE ANDALUCÍA
CONSEJERÍA DE AGRICULTURA, PESCA Y MEDIO AMBIENTE