

INFORME DE SEGUIMIENTO DEL EMPLEO GENERADO

Programa de Mejora Forestal y Regeneración Medioambiental y Rural

Plan de Choque por el Empleo en Andalucía



Informe nº11
(Semana del 17 al 21 junio de 2013)

Índice

1. Introducción.....	3
2. Empleo generado.....	4
2.1. Número de jornales generados en Andalucía.....	4
2.2. Número total de jornales por provincias	5
2.3. Número total de jornales por municipios	7
2.4. Número total de puestos de trabajo contratados por municipios	10
2.5. Número total de jornales generados por género	13
2.6. Número total de jornales generados por edades.....	14
2.7. Personas contratadas como personal indefinido, personas en situación de desempleo y personas contratadas en situación de parado o parada de larga duración.....	15
3. Anexos.....	16
Anexo I: Relación de obras iniciadas.....	16
Anexo II: Fotográfico	17



1 Introducción

El Plan de Choque por el Empleo de Andalucía, aprobado por Acuerdo de 26 de julio de 2012 del Consejo de Gobierno (BOJA 157, de 10 de agosto), indica en su preámbulo que la principal consecuencia negativa de la crisis económica ha sido el incremento del desempleo. Este incremento está muy afectado por la presión de una población activa en crecimiento y la falta de financiación de la economía, que ha lastrado un sector como el de la construcción muy intensivo en empleo. Además, se particulariza que el desempleo está afectando de una manera creciente a aquellas personas desempleadas de larga duración que han agotado todas las prestaciones económicas y, en especial, a la mujer, que sufre una tasa de paro un once por ciento mayor a la del hombre. En consecuencia, se hace necesario incidir en políticas económicas que, mediante la inversión pública y los efectos inducidos en la inversión privada, contribuyan a la generación de empleo, favoreciendo de manera especial a aquellos colectivos que más peligro tienen de exclusión social. Para ello, se contempla una dotación de 90 millones de euros para el Programa de mejora forestal y regeneración medioambiental y rural.

El objeto del presente informe es mostrar los datos del empleo generado por las obras cuya gestión corresponde a la Dirección General de Gestión del Medio Natural y cuyo presupuesto asciende a 50 millones de euros.

Se aportan datos con distinto ámbito temporal (por semana, por mes), por municipios, sexo, edad...

Los datos que se muestran en el informe se realizan en base a las **19 obras** comenzadas hasta la fecha dentro del ámbito del Plan de Choque por el Empleo en Andalucía, distribuidas de la siguiente manera:

Número de obras iniciadas hasta el 21 de junio de 2013

	Almería	Cádiz	Córdoba	Granada	Huelva	Jaén	Málaga	Sevilla	Total
Nº Obras iniciadas	3	3	2	1	2	4	1	3	19
Nº Obras suspendidas temporalmente ¹	-	3	-	-	-	2	-	1	6
Nº Obras finalizadas	-	-	-	-	-	1	-	-	1
Inversión (€)	816.653	782.652	843.193	743.519	909.791	658.369	687.416	1.193.595	6.635.188

¹ Obras iniciadas que han parado su actividad por motivos de organización en la ejecución de los trabajos, condicionantes meteorológicos o riesgo de incendio forestal.

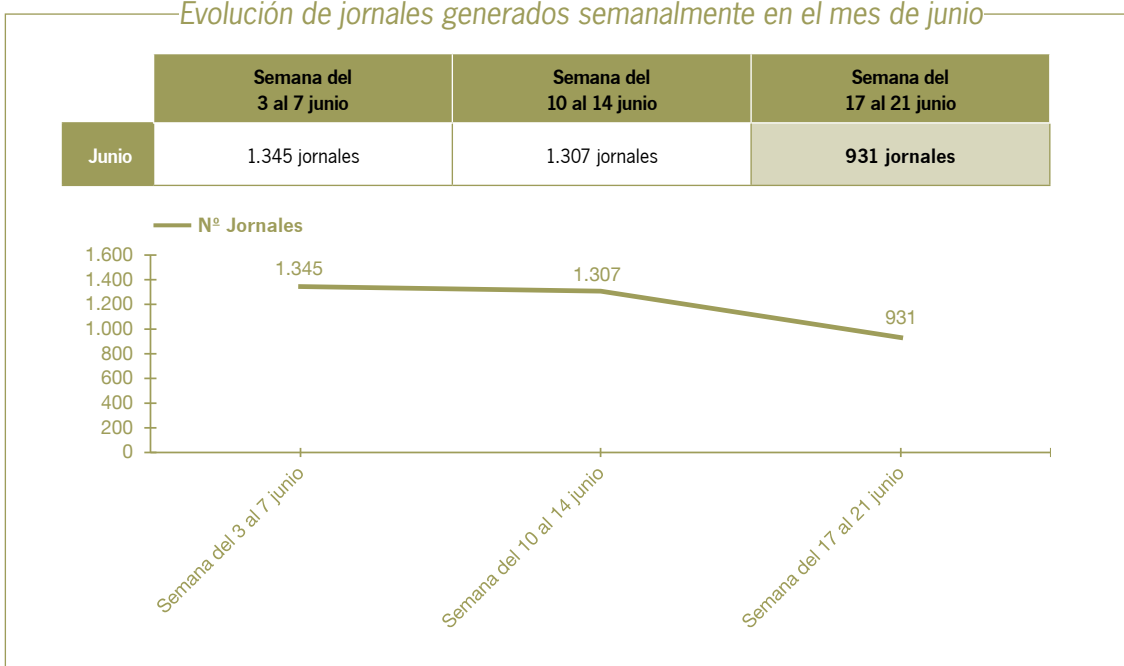
2 Empleo Generado

2.1. Número de jornales² generados en Andalucía

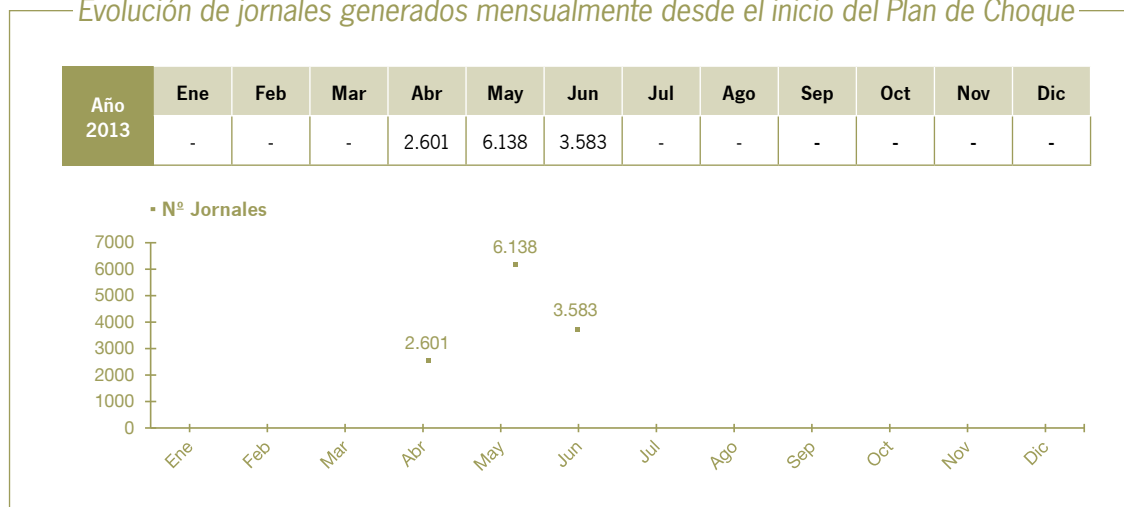
Hasta la emisión del presente informe, se han generado **12.322 jornales**.

A continuación se muestra mediante tablas y gráficos los datos de empleo generado por semanas en el mes de junio y por meses desde el inicio de los trabajos.

Evolución de jornales generados semanalmente en el mes de junio



Evolución de jornales generados mensualmente desde el inicio del Plan de Choque



² El término jornal, en el presente informe, se define como día de trabajo efectivo por persona empleada según convenio.

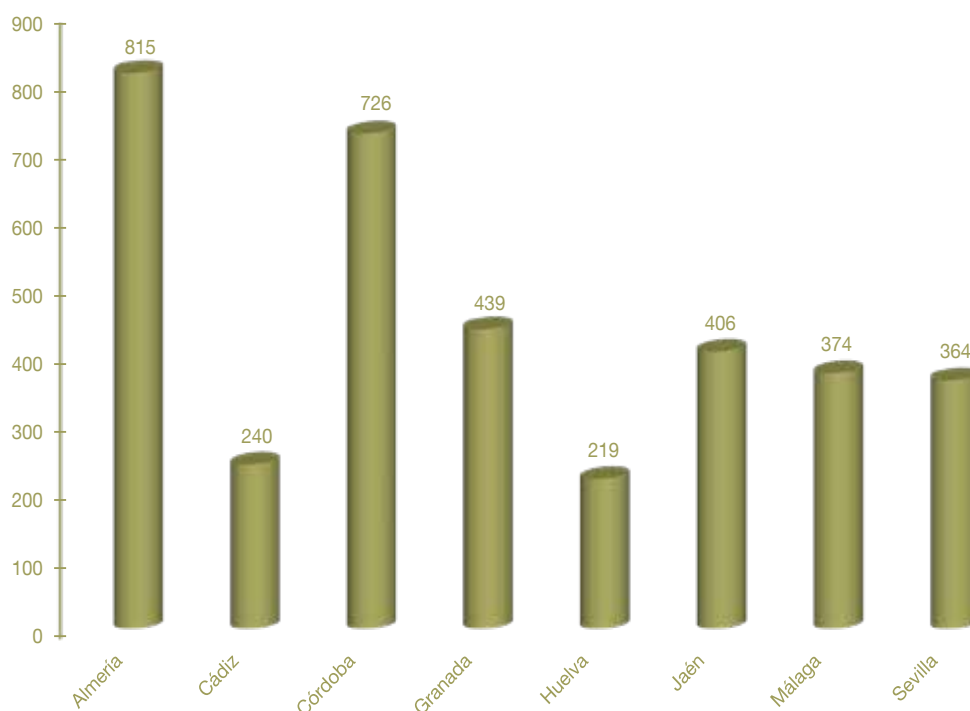


2.2. Número total de jornales por provincias

A continuación se detallan tablas y gráficas indicando, por un lado, el número de jornales generados por el Plan de Choque en el mes de junio hasta el 21 de junio de 2013 en cada provincia y por otro lado los datos de estos jornales generados en los meses anteriores.

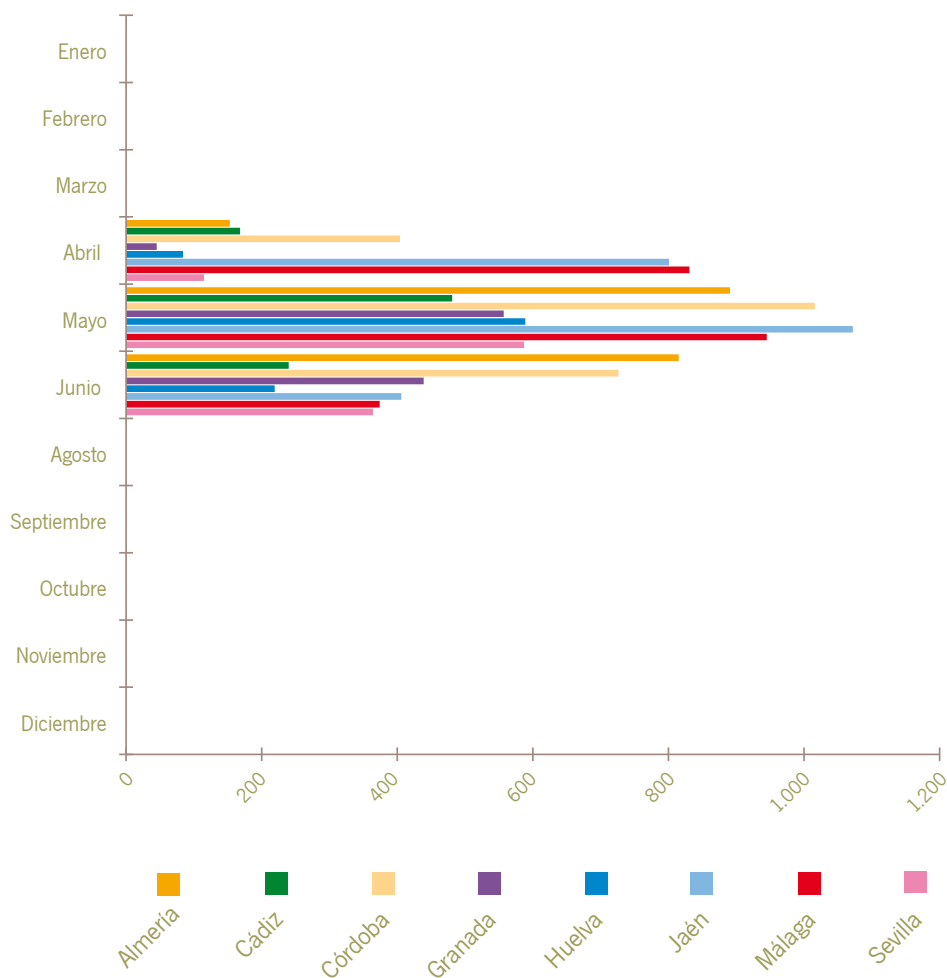
Jornales de trabajo generados por provincia en el mes de junio

	Almería	Cádiz	Córdoba	Granada	Huelva	Jaén	Málaga	Sevilla
Nº Obras	3	1	2	1	2	3	1	3
Jornales	815	240	726	439	219	406	374	364



Evolución mensual de jornales generados por provincia desde el inicio del Plan de Choque

		Almería	Cádiz	Córdoba	Granada	Huelva	Jaén	Málaga	Sevilla
Año 2013	Enero	-	-	-	-	-	-	-	-
	Febrero	-	-	-	-	-	-	-	-
	Marzo	-	-	-	-	-	-	-	-
	Abril	153	168	404	45	84	801	831	115
	Mayo	891	481	1.016	557	589	1.072	945	587
	Junio	815	240	726	439	219	406	374	364
	Julio	-	-	-	-	-	-	-	-
	Agosto	-	-	-	-	-	-	-	-
	Septiembre	-	-	-	-	-	-	-	-
	Octubre	-	-	-	-	-	-	-	-
	Noviembre	-	-	-	-	-	-	-	-
	Diciembre	-	-	-	-	-	-	-	-

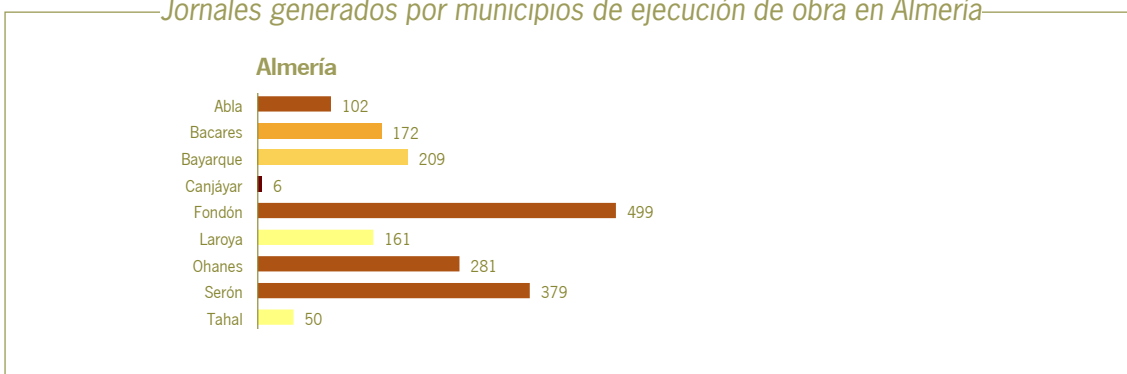


2.3. Número total de jornales por municipios

A continuación se detalla el número de jornales generados en cada municipio en el ámbito del Plan de Choque, desde el inicio de éste hasta el 21 de junio de 2013.



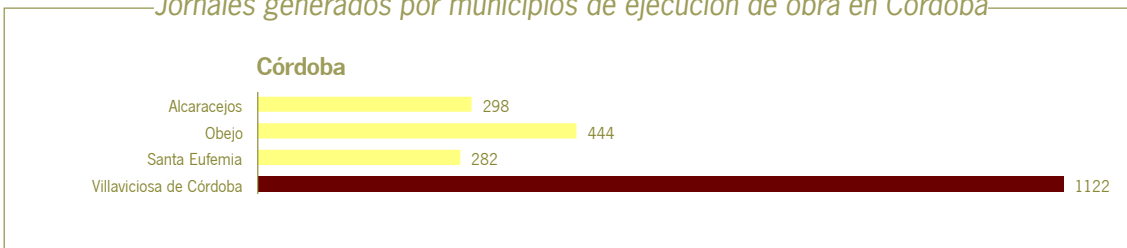
Jornales generados por municipios de ejecución de obra en Almería



Jornales generados por municipios de ejecución de obra en Cádiz



Jornales generados por municipios de ejecución de obra en Córdoba

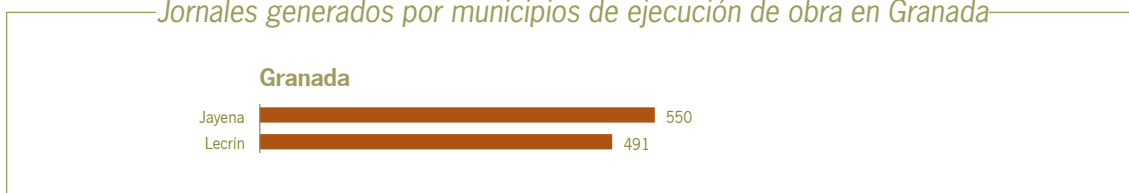


³ Los municipios incluidos en el Plan de Choque se han agrupado en 5 categorías de prioridad, atendiendo a criterios objetivos y cuantificables (tasa de desempleo, superficie de monte público disponible, superficie incluida en algún Espacio Natural Protegido y la ruralidad del municipio).

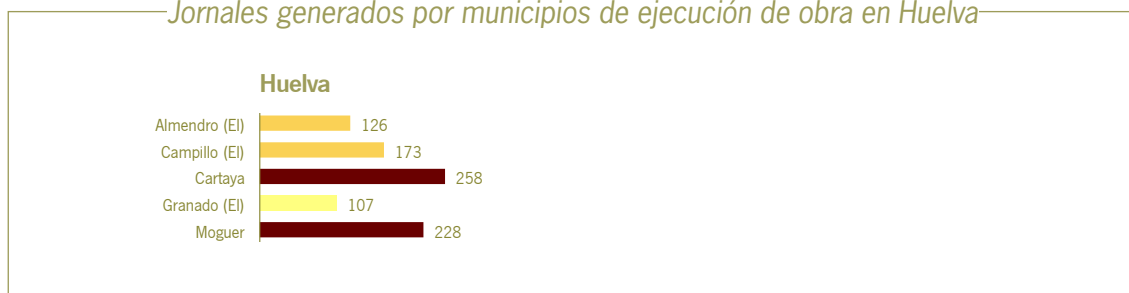




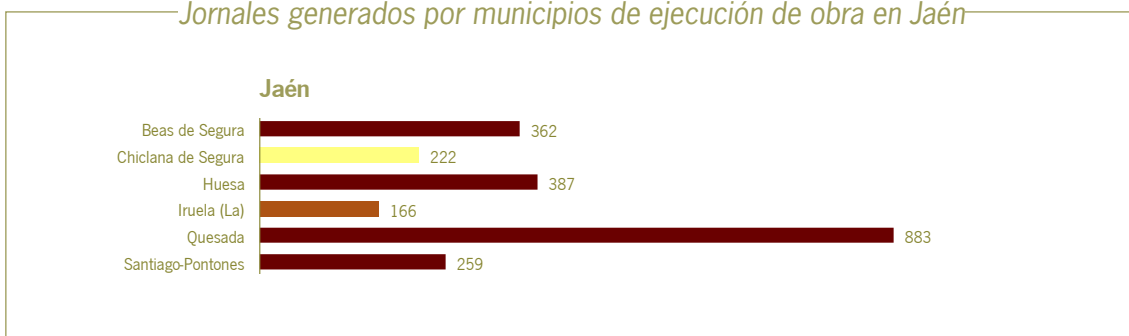
Jornales generados por municipios de ejecución de obra en Granada



Jornales generados por municipios de ejecución de obra en Huelva



Jornales generados por municipios de ejecución de obra en Jaén



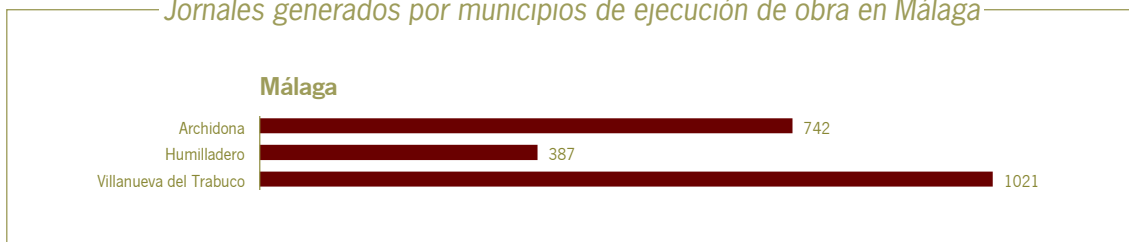
Categorías de prioridad



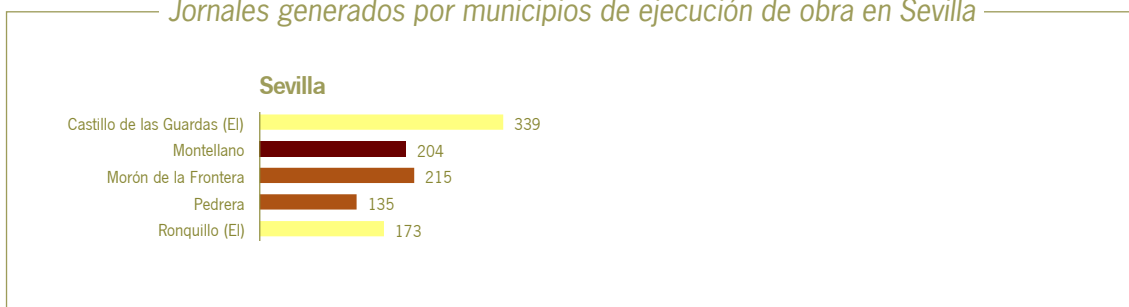
Municipios excluidos de las categorías de prioridad



Jornales generados por municipios de ejecución de obra en Málaga



Jornales generados por municipios de ejecución de obra en Sevilla

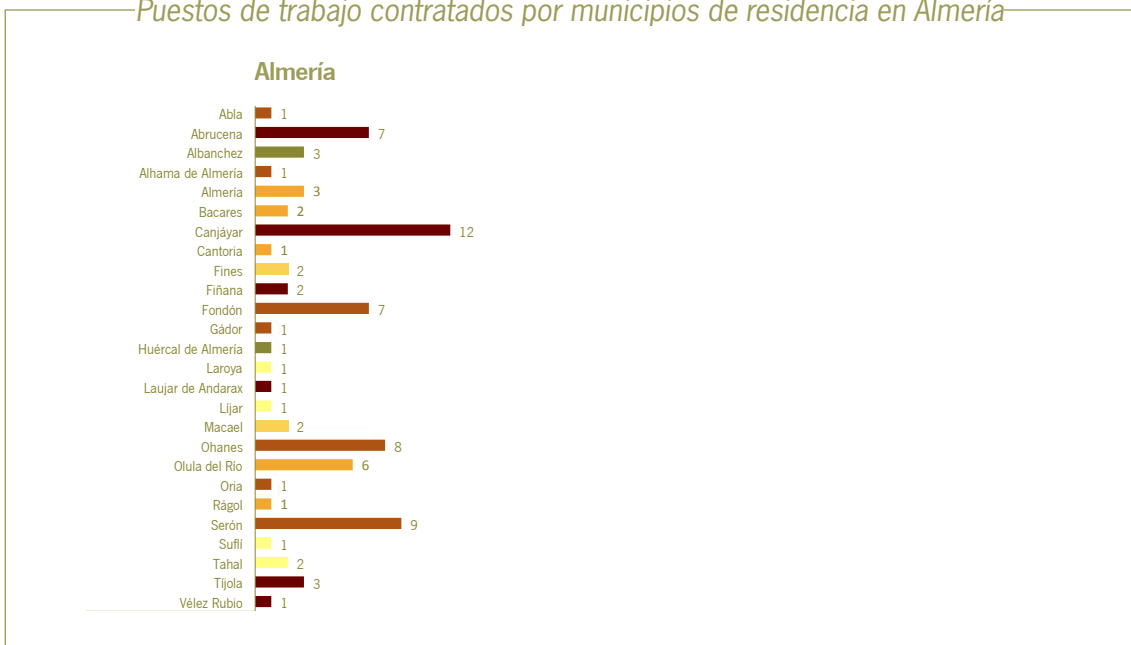


2.4. Número total de puestos de trabajo contratados por municipios

A continuación se detalla el número total de puestos de trabajo contratados en cada municipio, desde el inicio del Plan de Choque hasta el 21 de junio de 2013, clasificados por provincias. Este cálculo refleja los puestos de trabajo generados en los municipios de residencia de los trabajadores, independientemente del lugar donde se estén ejecutando los trabajos.



Puestos de trabajo contratados por municipios de residencia en Almería



Puestos de trabajo contratados por municipios de residencia en Cádiz



Categorías de prioridad



Municipios excluidos de las categorías de prioridad



Puestos de trabajo contratados por municipios de residencia en Córdoba



Puestos de trabajo contratados por municipios de residencia en Granada

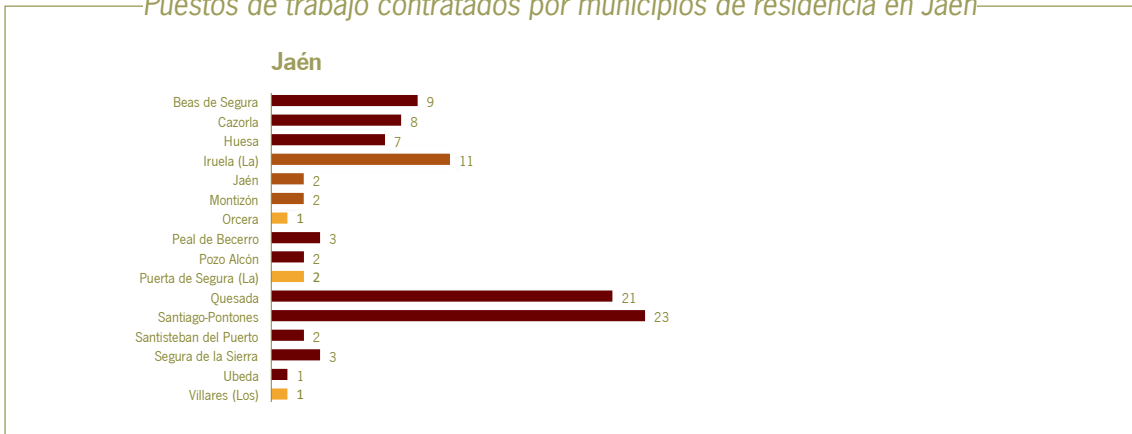


Puestos de trabajo contratados por municipios de residencia en Huelva





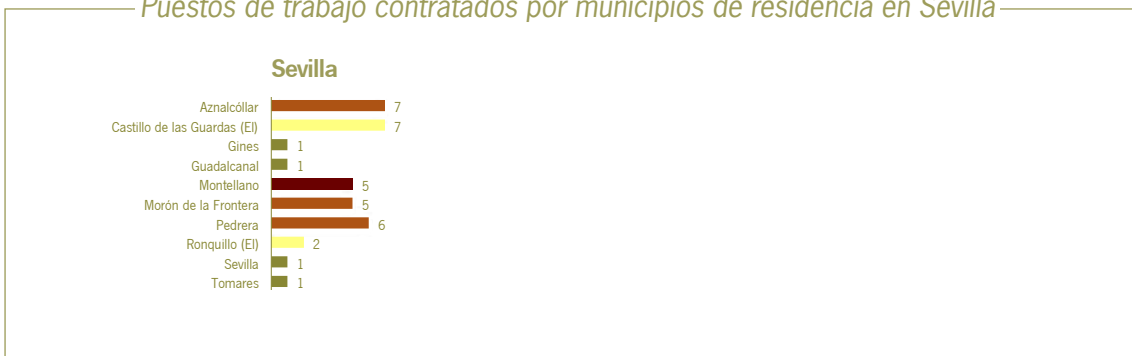
Puestos de trabajo contratados por municipios de residencia en Jaén



Puestos de trabajo contratados por municipios de residencia en Málaga



Puestos de trabajo contratados por municipios de residencia en Sevilla



Puestos de trabajo contratados por municipios de residencia fuera de Andalucía

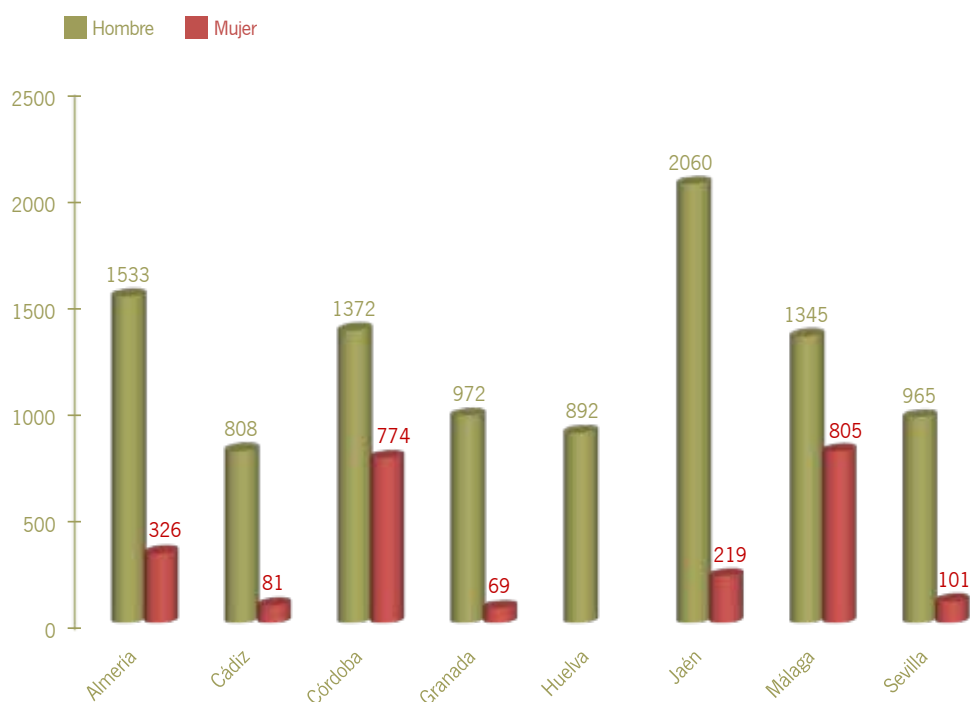


2.5. Número total de jornales generados por género

A continuación se detalla los jornales generados en cada una de las provincias andaluzas diferenciando entre hombres y mujeres desde el inicio del Plan de Choque hasta el 21 de junio de 2013.

Jornales generados por género

	Almería	Cádiz	Córdoba	Granada	Huelva	Jaén	Málaga	Sevilla
Hombre	1533	808	1372	972	892	2060	1345	965
Mujer	326	81	774	69	-	219	805	101

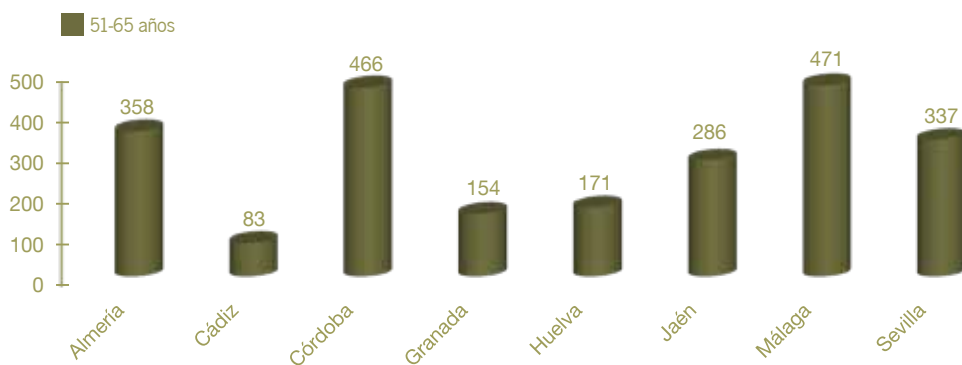
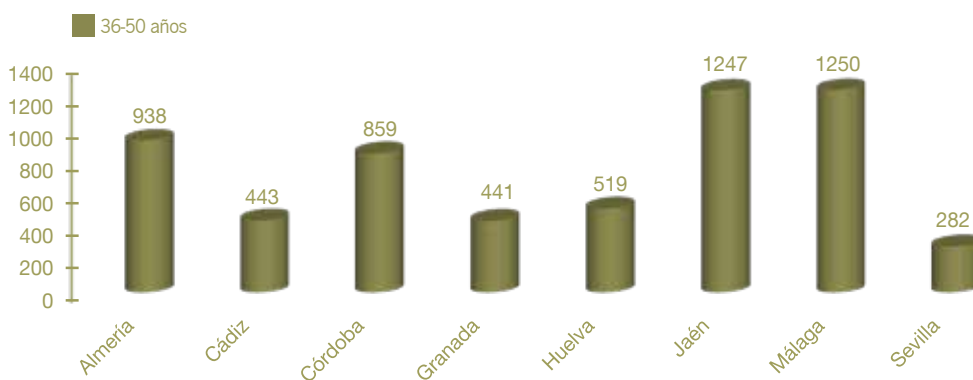
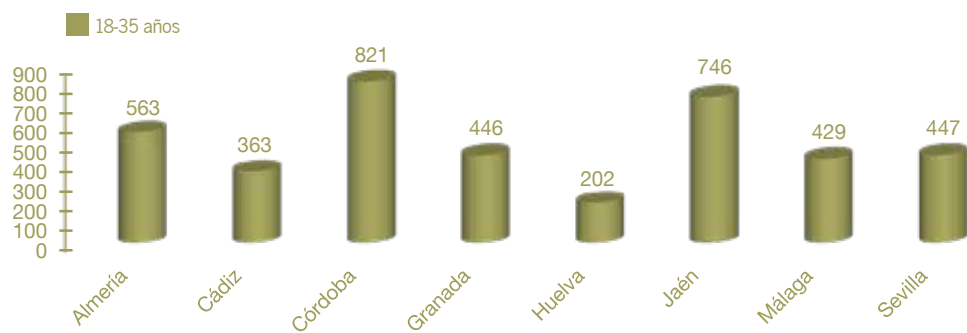


2.6. Número total de jornales generados por edades

A continuación se detalla los jornales generados desde el inicio del Plan de Choque diferenciando tres grupos de edad, comprendidas en intervalos de 18-35, 36-50 y 51-65 años.

Jornales generados por edades

	Almería	Cádiz	Córdoba	Granada	Huelva	Jaén	Málaga	Sevilla
18-35 años	563	363	821	446	202	746	429	447
36-50 años	938	443	859	441	519	1247	1250	282
51-65 años	358	83	466	154	171	286	471	337

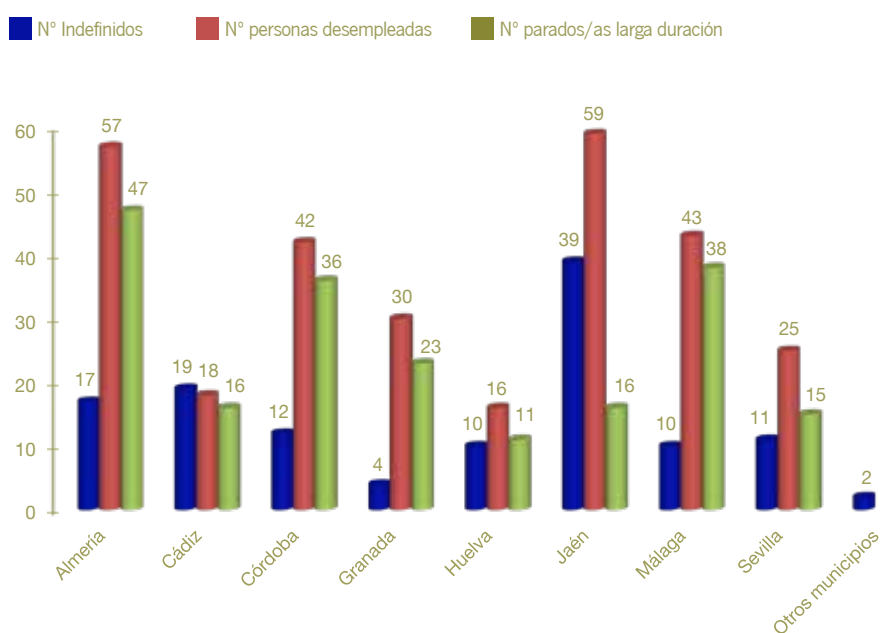


2.7. Personas contratadas como personal indefinido, personas en situación de desempleo y personas contratadas en situación de parado o parada de larga duración⁴

A continuación se detalla por provincias, el número de puestos de trabajo generados por obras del Plan de Choque desde el inicio de éste, mostrando el número total de personas indefinidas, personas que se han contratado procedentes del Servicio Andaluz de Empleo en situación de desempleado/a y cuántas de éstas son parados o paradas de larga duración.

Número de personas indefinidas, desempleadas y parados/as de larga duración

	Almería	Cádiz	Córdoba	Granada	Huelva	Jaén	Málaga	Sevilla	Otros municipios
Nº Indefinidos	17	19	12	4	10	39	10	11	2
Nº personas desempleadas	57	18	42	30	16	59	43	25	-
Nº parados/as larga duración	47	16	36	23	11	16	38	15	-



⁴ Parado/a de larga duración: Personas que lleven inscritas al menos doce meses ininterrumpidamente como demandantes de empleo no ocupadas o, al menos, seis meses ininterrumpidamente si están inscritas como trabajadores agrarios en el Servicio Andaluz de Empleo. (Acuerdo de 12 de febrero de 2013, del Consejo de Gobierno. Publicado en Boja de 14 de Febrero de 2013)



3 Anexos

Anexo I: Relación de obras iniciadas

	Obras	Nº Obras iniciadas	Nº Obras suspendidas temporalmente	Nº Obras finalizadas	Inversión (€)
Almería	01_AL_226_4_1 Tratamientos selvícolas de conservación y mejora de masas forestales en montes públicos ubicados en el sector occidental de la provincia de Almería.	3	-	-	816.653
	01_AL_226_123_1 Tratamientos selvícolas preventivos y de mejora de los montes públicos de Sierra de Filabres.				
	01_AL_323_2 Obra menor de Aprisco de Ganado.				
Cádiz	02_CA_226_5_1 Actuaciones selvícolas de prevención de incendios, de mejora productora, de corrección hidrológica y restauración en montes públicos de Jimena y Medina.	3	3	-	782.652
	02_CA_226_5_5 Actuaciones selvícolas de prevención de incendios, de mejora productora, de corrección hidrológica y restauración en montes públicos de Barbate.				
	02_CA_226_123_2 Actuaciones selvícolas de prevención de incendios, de mejora productora, de corrección hidrológica y restauración en montes públicos de El Gastor, Paterna y otros.				
Córdoba	03_CO_226_123_3 Tratamientos selvícolas preventivos y de mejora de la masa en los montes La Sierra, Los Puntales, El Sordo y Alta Reina.	2	-	-	843.193
	03_CO_226_5_2 Tratamientos selvícolas preventivos para la mejora de la masa en el grupo de montes públicos de Villaviciosa.				
Granada	04_GR_226_4_1 TT.SS. de prevención de incendios forestales y de mejora de la capacidad productora de biomasa forestal de uso energético y de pastos en el E.N. de Sierra Nevada y en el P.N. Sierras de Tejada, Alhama y Almijara. (Granada).	1	-	-	743.519
Huelva	05_HU_226_5_2 Proyecto de actuaciones selvícolas y de prevención de incendios en los términos municipales de Moguer y Cartaya.	2	-	-	909.791
	05_HU_226_123_2 Actuaciones selvícolas y de prevención de incendios en montes de la provincia de Huelva.				
Jaén	06_JA_227_5_2 Mejora de formaciones forestales en montes con problemas erosivos en la zona suroriental de Jaén.	4	2	1	658.369
	06_JA_226_5_2 Actuaciones selvícolas de prevención de incendios, de mejora productora, de corrección hidrológica y restauración en el "PN Cazorla, Segura y Las Villas" (Sierra de Segura).				
	06_JA_226_123_6 Actuaciones selvícolas para mejora de producción forestal en el m/ "Guadahornillos" "PN Cazorla, Segura y Las Villas".				
	06_JA_226_123_4 Actuaciones selvícolas de mejora de la productividad de pino piñonero m/ "Las Beatas".				
Málaga	07_MA_226_5_2 Manejo del alcornocal en montes del T.M. Cortes de la Frontera y TT.SS. preventivos en Montes de Málaga y aledaños. (Málaga)	1	-	-	687.416
Sevilla	08_SE_226_123_2 Actuaciones selvícolas de prevención de incendios en los montes públicos de El Madroño, El Castillo de las Guardas, El Ronquillo y el Corredor Verde del Guadamar.	3	1	-	1.193.595
	08_SE_226_4_2 Actuaciones selvícolas de prevención de incendios en los montes públicos de Morón de la Frontera, Los Corrales y Pedrera.				
	08_SE_226_5_2 Actuaciones selvícolas de prevención de incendios y restauración en los montes de Montellano.				
Total		19	6	1	6.635.188



Anexo II: Fotográfico



*Peones forestales apilando residuos en el T.M. Ohanes (Almería).
(Obra 01_AL_226_4_1 Tratamientos selvícolas de conservación y mejora de masas forestales en montes públicos ubicados en el sector occidental de la provincia de Almería).*



*Peón especialista realizando clareo de pinar en el T.M. Bacares (Almería).
(Obra 01_AL_226_123_1 Tratamientos selvícolas preventivos y de mejora de los montes públicos de Sierra de Filabres).*





*Cuadrilla de trabajadores apilando restos de corta en el T.M. Villaviciosa de Córdoba (Córdoba).
(Obra 03_CO_226_5_2 Tratamientos selvícolas preventivos para la mejora de la masa en el grupo de montes públicos de Villaviciosa).*



*Peón realizando desbroce manual de vegetación en el T.M. Alcaracejos (Córdoba).
(Obra 03_CO_226_123_3 Tratamientos selvícolas preventivos y de mejora de la masa en los montes La Sierra, Los Puntales, El Sordo y Alta Reina).*





Desbroce de vegetación con desbrozadora acoplada a un tractor en el T.M. Jayena (Granada). (Obra 04_GR_226_4_1 TT.SS. de prevención de incendios forestales y de mejora de la capacidad productora de biomasa forestal, de uso energético y de pastos en el E.N. de Sierra Nevada y en el P.N. Sierras de Tejeda, Alhama y Almijara).



Desbroce mecanizado de vegetación en el T.M. Moguer (Huelva). (Obra 05_HU_226_5_2 Proyecto de actuaciones selvícolas y de prevención de incendios en los términos municipales de Moguer y Cartaya).





Peón especialista realizando poda de pinar con motosierra en el T.M. El Almendro (Huelva).
(Obra 05_HU_226_123_2 Actuaciones selvícolas y de prevención de incendios en montes de la provincia de Huelva).



Eliminación de residuos con astilladora alimentada por dos operarios en el T.M. Chiclana de Segura (Jaén).
(Obra 06_JA_226_123_4 Actuaciones selvícolas de mejora de la productividad de pino piñonero m/ "Las Beatas").





Trabajadora realizando recogida y apilado de residuos y tractor forestal sacando madera en el T.M. Archidona (Málaga). (Obra 07_MA_226_5_2 Manejo del alcornocal en montes del T.M. Cortes de la Frontera y TT.SS. preventivos en montes de Málaga y aledaños).



Autocargador sacando pinos en el T.M. El Castillo de las Guardas (Sevilla). (Obra 08_SE_226_123_2 Actuaciones selvícolas de prevención de incendios en los montes públicos de El Madroño, El Castillo de las Guardas, El Ronquillo y el Corredor Verde del Guadiamar).





*Astillado de residuos ejecutado por una astilladora alimentada por dos peones forestales en el T.M. Montellano (Sevilla).
(Obra 08_SE_226_5_2 Actuaciones selvícolas de prevención de incendios y restauración en los montes de Montellano).*



Nº Informe	Fecha de emisión del informe
1	12 de Abril de 2013
2	19 de Abril de 2013
3	26 de Abril de 2013
4	3 de Mayo de 2013
5	10 de Mayo de 2013
6	17 de Mayo de 2013
7	24 de Mayo de 2013
8	31 de Mayo de 2013
9	7 de Junio de 2013
10	14 de Junio de 2013
11	21 de Junio de 2013





JUNTA DE ANDALUCÍA
CONSEJERÍA DE AGRICULTURA, PESCA Y MEDIO AMBIENTE