


INFORME DE SEGUIMIENTO DEL EMPLEO GENERADO

Programa de Mejora Forestal y Regeneración Medioambiental y Rural

Plan de Choque por el Empleo en Andalucía



Informe nº19

(Semana del 2 al 6 septiembre de 2013)

Índice

1. Introducción.....	3
2. Empleo generado.....	4
2.1. Número de jornales generados en Andalucía.....	4
2.2. Número total de jornales por provincias	5
2.3. Número total de jornales por municipios	7
2.4. Número total de puestos de trabajo contratados por municipios.....	10
2.5. Número total de jornales generados por género.....	14
2.6. Número total de jornales generados por edades.....	15
2.7. Personas contratadas como personal indefinido, personas en situación de desempleo y personas contratadas en situación de parado o parada de larga duración.....	16
3. Anexos.....	17
Anexo I: Relación de obras iniciadas.....	17
Anexo II: Fotográfico.....	19



1 Introducción

El Plan de Choque por el Empleo de Andalucía, aprobado por Acuerdo de 26 de julio de 2012 del Consejo de Gobierno (BOJA 157, de 10 de agosto), indica en su preámbulo que la principal consecuencia negativa de la crisis económica ha sido el incremento del desempleo. Este incremento está muy afectado por la presión de una población activa en crecimiento y la falta de financiación de la economía, que ha lastrado un sector como el de la construcción muy intensivo en empleo. Además, se particulariza que el desempleo está afectando de una manera creciente a aquellas personas desempleadas de larga duración que han agotado todas las prestaciones económicas y, en especial, a la mujer, que sufre una tasa de paro un once por ciento mayor a la del hombre. En consecuencia, se hace necesario incidir en políticas económicas que, mediante la inversión pública y los efectos inducidos en la inversión privada, contribuyan a la generación de empleo, favoreciendo de manera especial a aquellos colectivos que más peligro tienen de exclusión social. Para ello, se contempla una dotación de 90 millones de euros para el Programa de mejora forestal y regeneración medioambiental y rural.

El objeto del presente informe es mostrar los datos del empleo generado por las obras cuya gestión corresponde a la Dirección General de Gestión del Medio Natural y cuyo presupuesto asciende a 50 millones de euros.

Se aportan datos con distinto ámbito temporal (por semana, por mes), por municipios, sexo, edad...

Los datos que se muestran en el informe se realizan en base a las **24 obras** comenzadas hasta la fecha dentro del ámbito del Plan de Choque por el Empleo en Andalucía, distribuidas de la siguiente manera:

Número de obras iniciadas hasta el 6 septiembre de 2013

	Almería	Cádiz	Córdoba	Granada	Huelva	Jaén	Málaga	Sevilla	Total
Nº Total Obras iniciadas	3	3	3	2	3	5	1	4	24
Nº Obras Activas	1	-	2	1	1	1	-	3	9
Nº Obras suspendidas temporalmente ¹	1	3	1	1	2	2	1	1	12
Nº Obras finalizadas	1	-	-	-	-	2	-	-	3
Inversión (€)	816.653	782.652	1.156.625	1.220.226	1.200.674	879.489	687.416	1.521.701	8.265.436

¹ Obras iniciadas que han parado su actividad por motivos de organización en la ejecución de los trabajos, condicionantes meteorológicos o riesgo de incendio forestal.

2 Empleo Generado

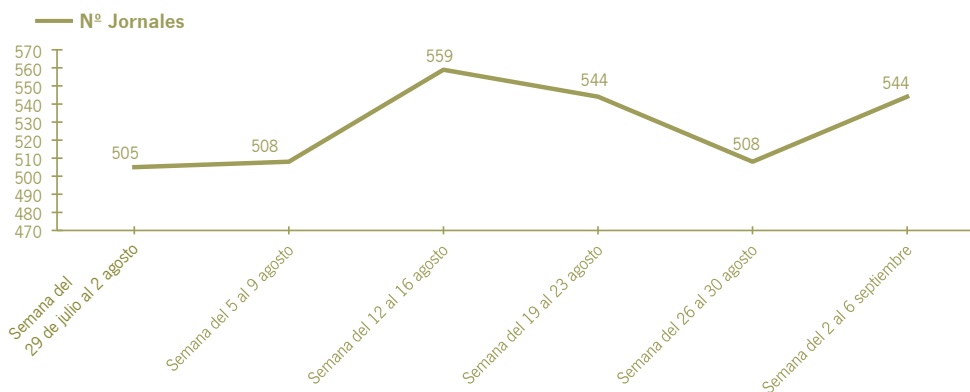
2.1. Número de jornales² generados en Andalucía

Hasta la emisión del presente informe, se han generado **17.769 jornales**.

A continuación se muestra mediante tablas y gráficos los datos de empleo generado por semanas en los meses de agosto y septiembre y por meses desde el inicio de los trabajos.

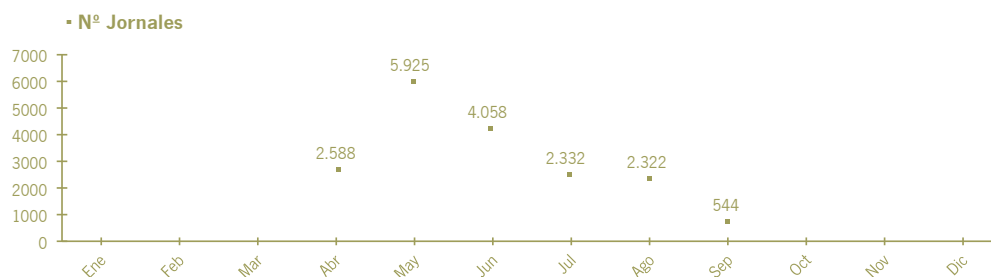
Evolución de jornales generados semanalmente en los meses de agosto/septiembre

	Semana del 29 de julio al 2 agosto	Semana del 5 al 9 agosto	Semana del 12 al 16 agosto	Semana del 19 al 23 agosto	Semana del 26 al 30 agosto	Semana del 2 al 6 de septiembre
Agosto/ Septiembre	505	508	559	544	508	544



Evolución de jornales generados mensualmente desde el inicio del Plan de Choque

Año 2013	Ene	Feb	Mar	Abr	May	Jun	Jul	Ago	Sep	Oct	Nov	Dic
	-	-	-	2.588	5.925	4.058	2.332	2.322	544	-	-	-



² El término jornal, en el presente informe, se define como día de trabajo efectivo por persona empleada según convenio.

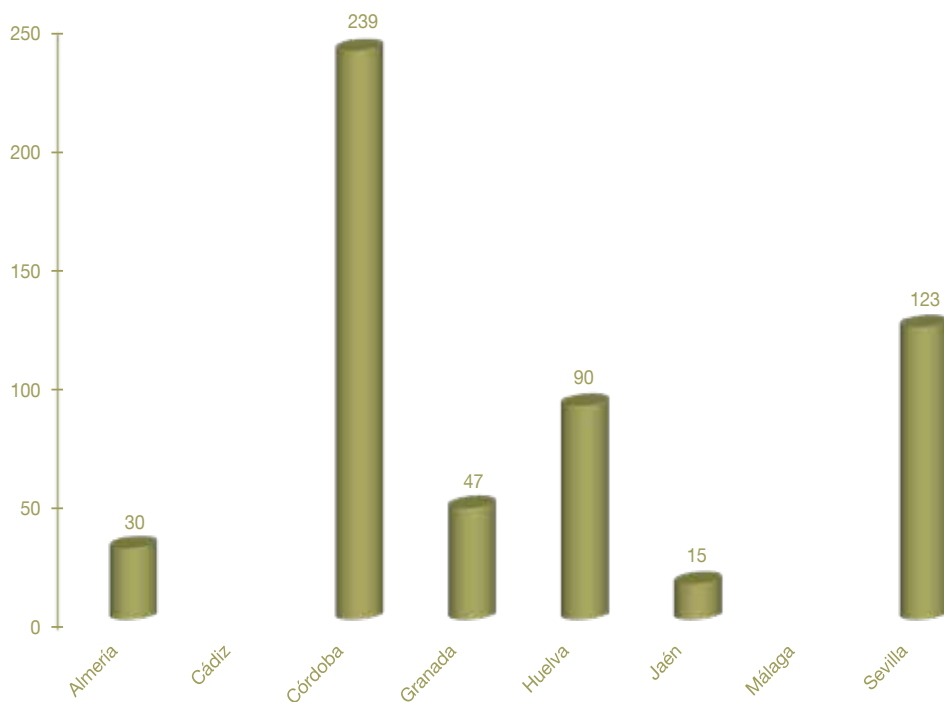


2.2. Número total de jornales por provincias

A continuación se detallan tablas y gráficas indicando, por un lado, el número de jornales generados por el Plan de Choque en el mes de septiembre hasta el 6 de septiembre de 2013 en cada provincia y por otro lado los datos de estos jornales generados en los meses anteriores.

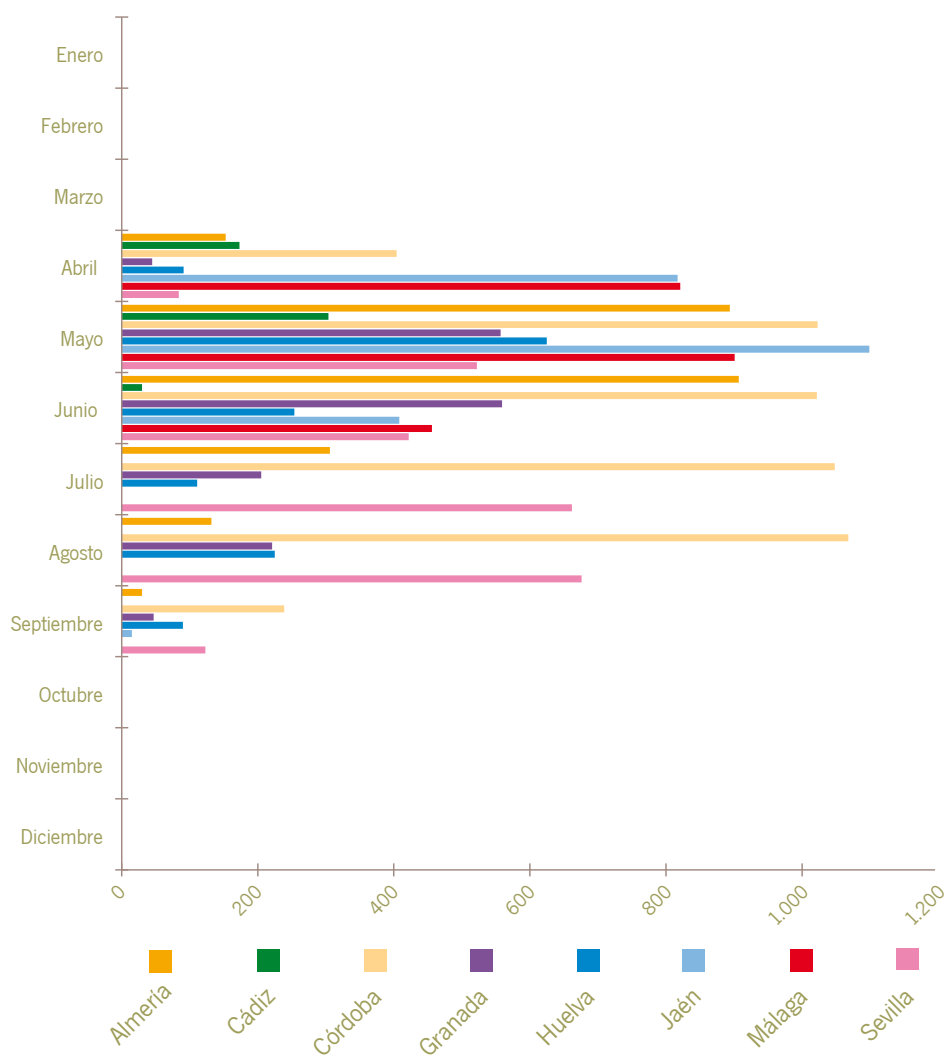
Jornales de trabajo generados por provincia en el mes de septiembre

	Almería	Cádiz	Córdoba	Granada	Huelva	Jaén	Málaga	Sevilla
Nº Obras Activas	1	-	2	1	1	1	-	3
Jornales	30	-	239	47	90	15	-	123



Evolución mensual de jornales generados por provincia desde el inicio del Plan de Choque

		Almería	Cádiz	Córdoba	Granada	Huelva	Jaén	Málaga	Sevilla
Año 2013	Enero	-	-	-	-	-	-	-	-
	Febrero	-	-	-	-	-	-	-	-
	Marzo	-	-	-	-	-	-	-	-
	Abril	153	173	404	45	91	817	821	84
	Mayo	894	304	1023	557	625	1099	901	522
	Junio	907	30	1022	559	254	408	456	422
	Julio	306	-	1048	205	111	-	-	662
	Agosto	132	-	1068	221	225	-	-	676
	Septiembre	30	-	239	47	90	15	-	123
	Octubre	-	-	-	-	-	-	-	-
	Noviembre	-	-	-	-	-	-	-	-
	Diciembre	-	-	-	-	-	-	-	-



2.3. Número total de jornales por municipios

A continuación se detalla el número de jornales generados en cada municipio en el ámbito del Plan de Choque, desde el inicio de éste hasta el 6 septiembre de 2013.



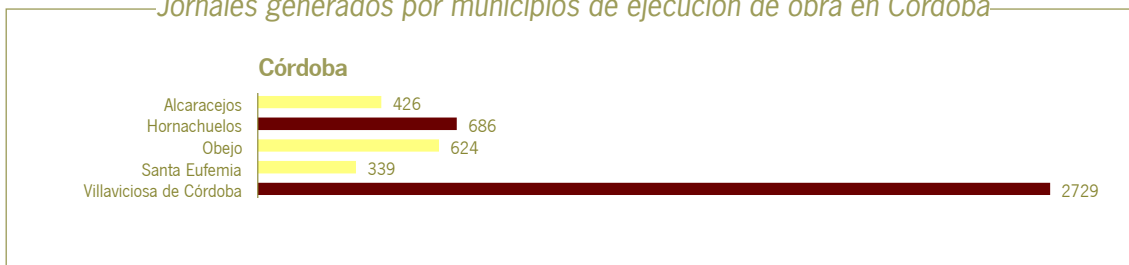
Jornales generados por municipios de ejecución de obra en Almería



Jornales generados por municipios de ejecución de obra en Cádiz



Jornales generados por municipios de ejecución de obra en Córdoba



³ Los municipios incluidos en el Plan de Choque se han agrupado en 5 categorías de prioridad, atendiendo a criterios objetivos y cuantificables (tasa de desempleo, superficie de monte público disponible, superficie incluida en algún Espacio Natural Protegido y la ruralidad del municipio).



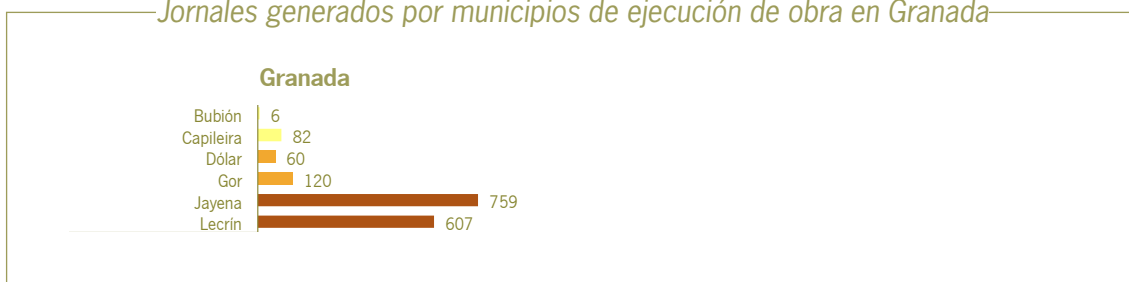
Categorías de prioridad



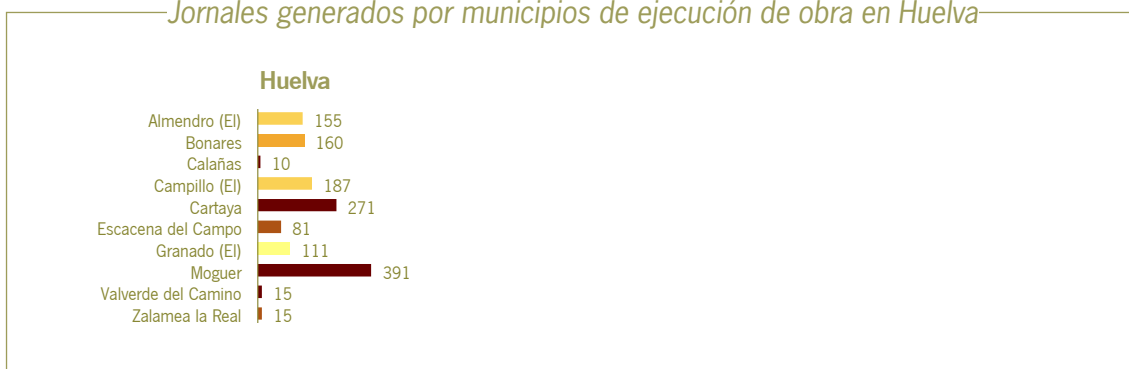
Municipios excluidos de las categorías de prioridad



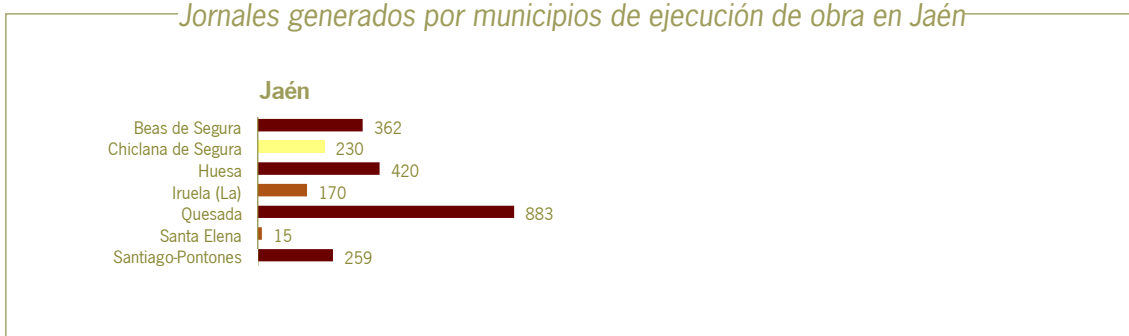
Jornales generados por municipios de ejecución de obra en Granada



Jornales generados por municipios de ejecución de obra en Huelva



Jornales generados por municipios de ejecución de obra en Jaén

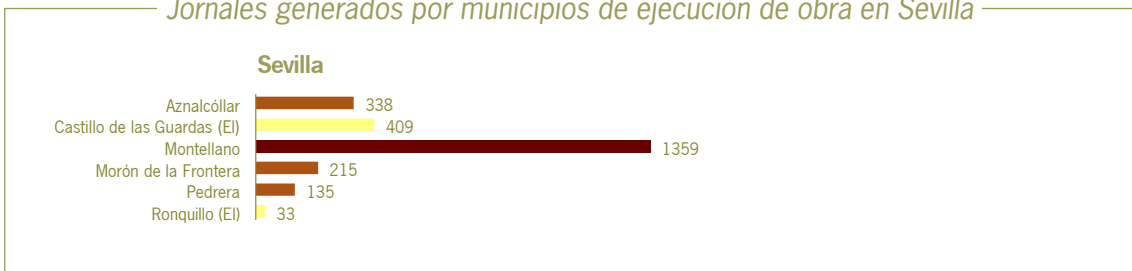




Jornales generados por municipios de ejecución de obra en Málaga



Jornales generados por municipios de ejecución de obra en Sevilla

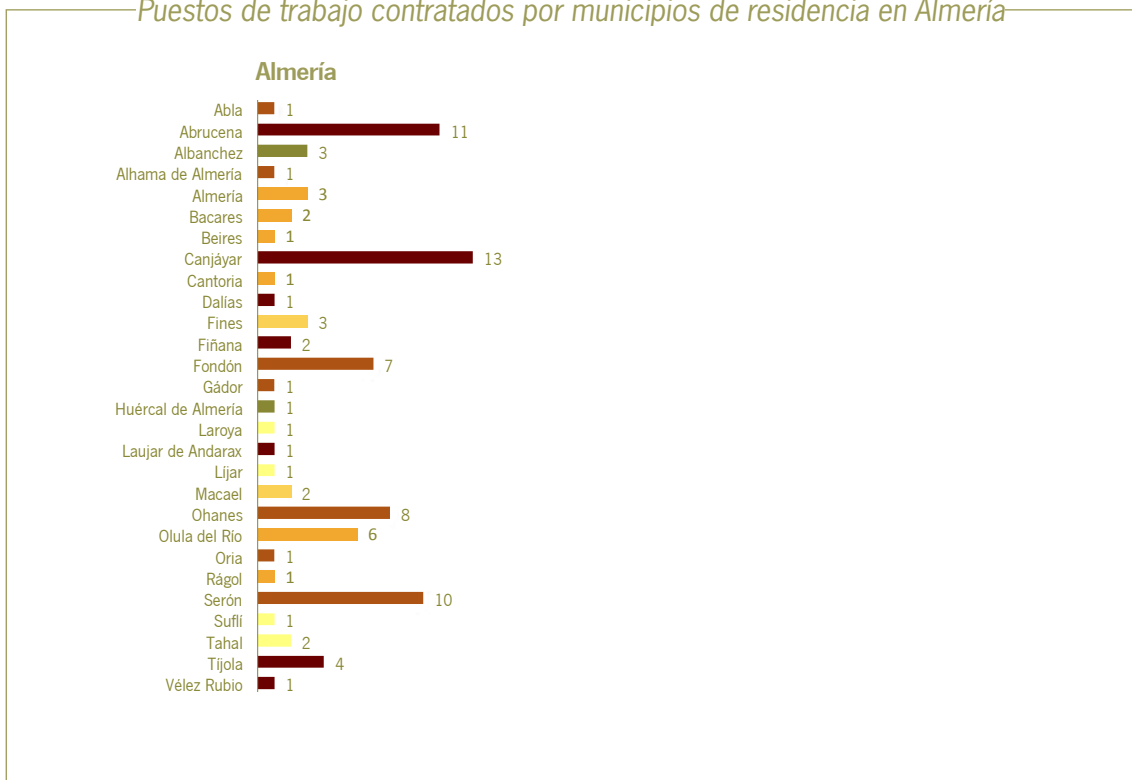


2.4. Número total de puestos de trabajo contratados por municipios

A continuación se detalla el número total de puestos de trabajo contratados en cada municipio, desde el inicio del Plan de Choque hasta el 6 de septiembre 2013, clasificados por provincias. Este cálculo refleja los puestos de trabajo generados en los municipios de residencia de los trabajadores, independientemente del lugar donde se estén ejecutando los trabajos.



Puestos de trabajo contratados por municipios de residencia en Almería



Puestos de trabajo contratados por municipios de residencia en Cádiz



Categorías de prioridad



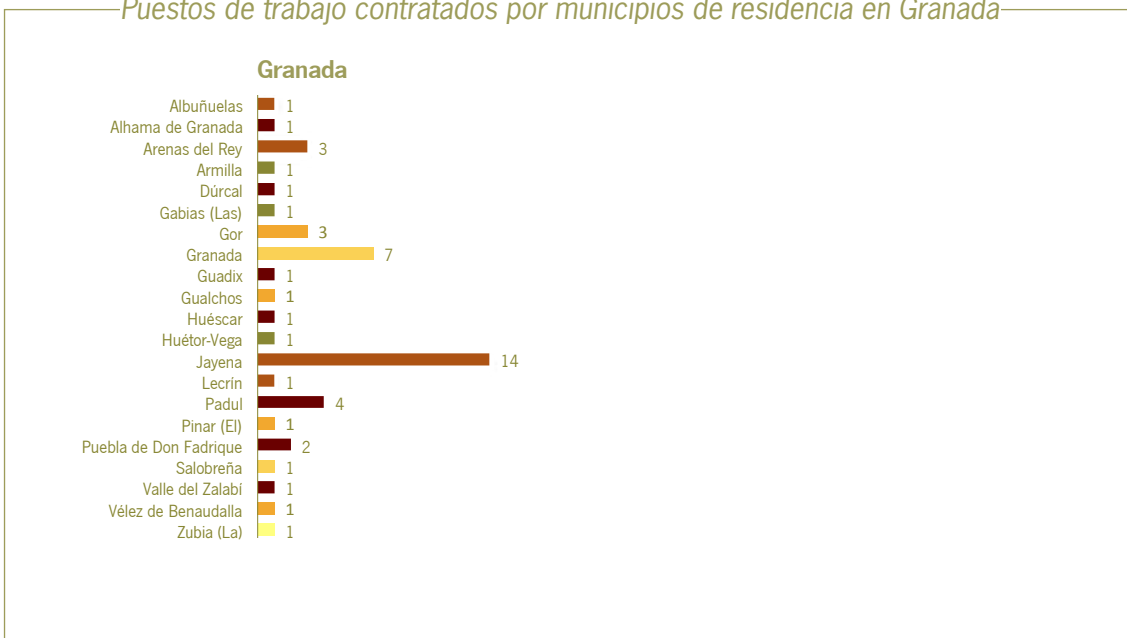
Municipios excluidos de las categorías de prioridad



Puestos de trabajo contratados por municipios de residencia en Córdoba



Puestos de trabajo contratados por municipios de residencia en Granada



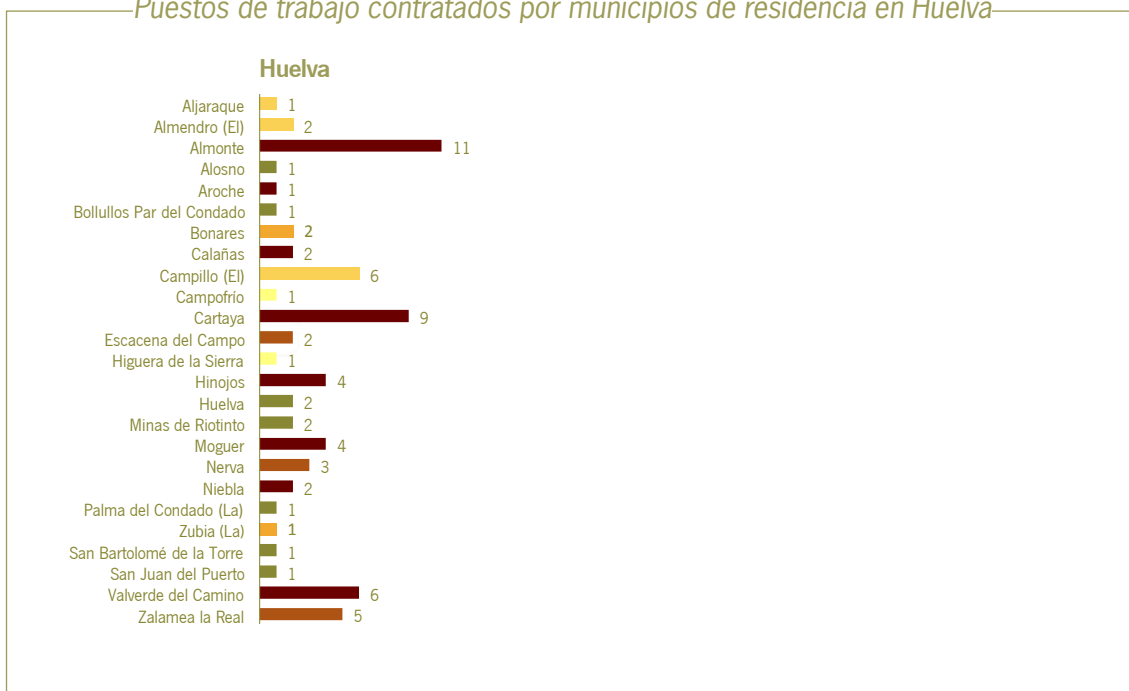
Categorías de prioridad



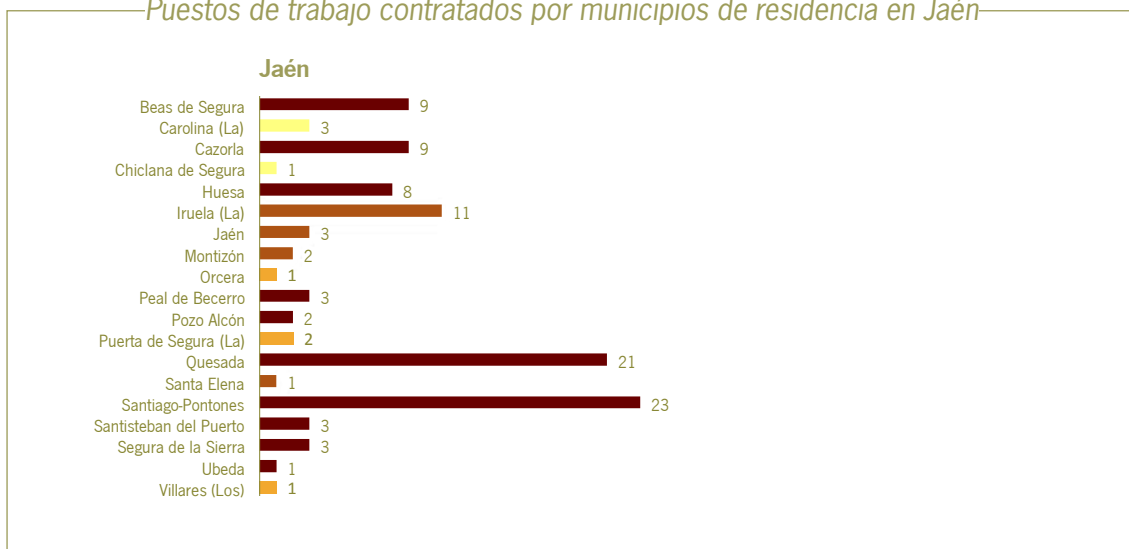
Municipios excluidos de las categorías de prioridad



Puestos de trabajo contratados por municipios de residencia en Huelva



Puestos de trabajo contratados por municipios de residencia en Jaén



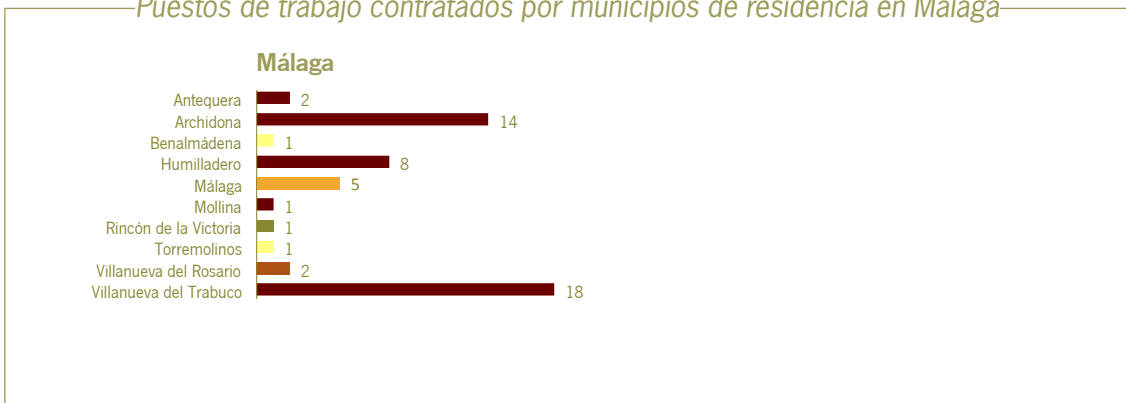
Categorías de prioridad



Municipios excluidos de las categorías de prioridad



Puestos de trabajo contratados por municipios de residencia en Málaga



Puestos de trabajo contratados por municipios de residencia en Sevilla



Puestos de trabajo contratados por municipios de residencia fuera de Andalucía

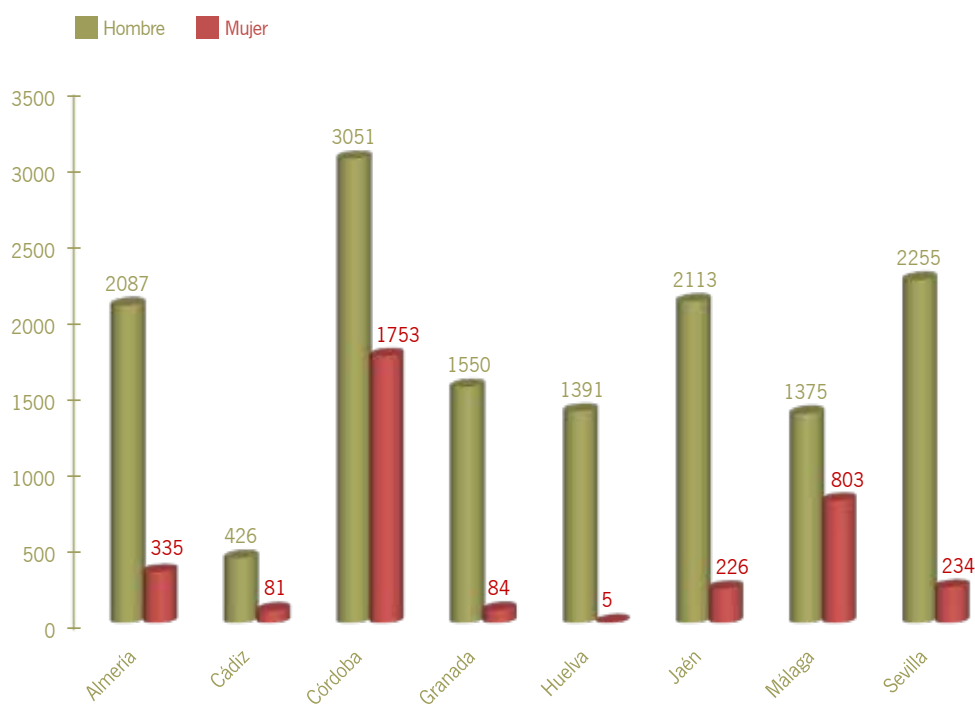


2.5. Número total de jornales generados por género

A continuación se detalla los jornales generados en cada una de las provincias andaluzas diferenciando entre hombres y mujeres desde el inicio del Plan de Choque hasta el 6 de septiembre de 2013.

Jornales generados por género

	Almería	Cádiz	Córdoba	Granada	Huelva	Jaén	Málaga	Sevilla
Hombre	2087	426	3051	1550	1391	2113	1375	2255
Mujer	335	81	1753	84	5	226	803	234

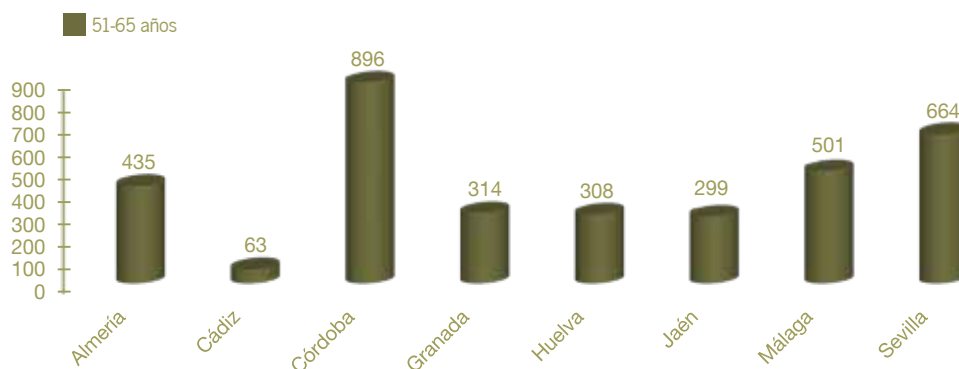
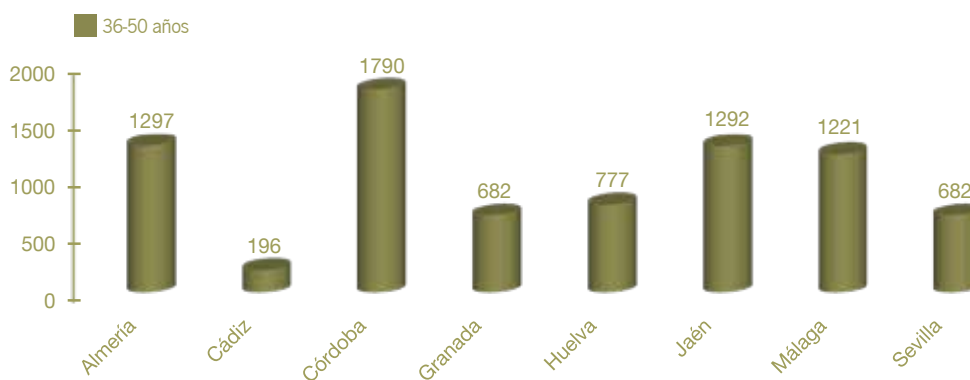
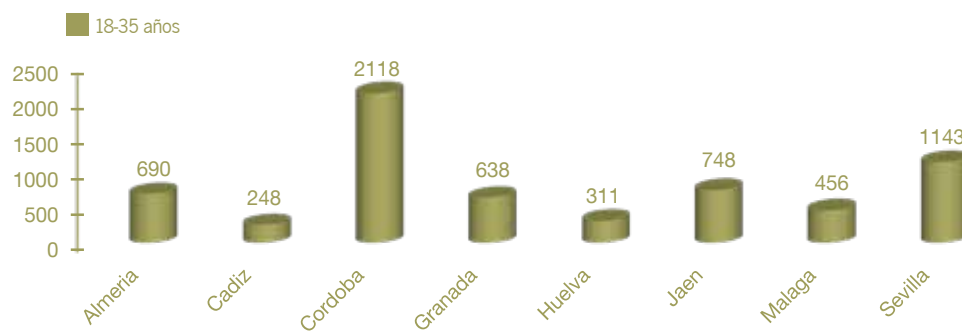


2.6. Número total de jornales generados por edades

A continuación se detalla los jornales generados desde el inicio del Plan de Choque diferenciando tres grupos de edad, comprendidas en intervalos de 18-35, 36-50 y 51-65 años.

Jornales generados por edades

	Almería	Cádiz	Córdoba	Granada	Huelva	Jaén	Málaga	Sevilla
18-35 años	690	248	2118	638	311	748	456	1143
36-50 años	1297	196	1790	682	777	1292	1221	682
51-65 años	435	63	896	314	308	299	501	664

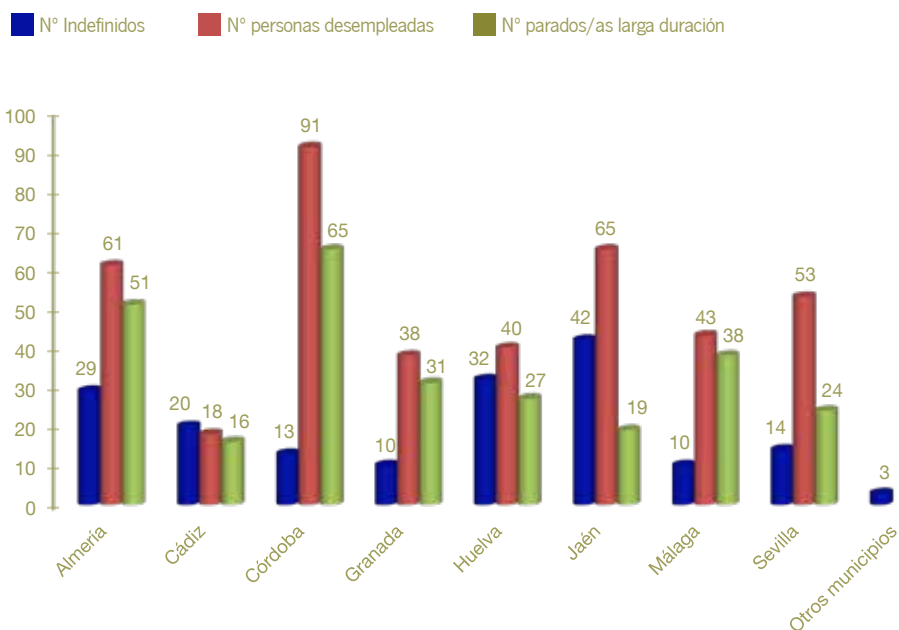


2.7. Personas contratadas como personal indefinido, personas en situación de desempleo y personas contratadas en situación de parado o parada de larga duración⁴

A continuación se detalla por provincias, el número de puestos de trabajo generados por obras del Plan de Choque desde el inicio de éste, mostrando el número total de personas indefinidas, personas que se han contratado procedentes del Servicio Andaluz de Empleo en situación de desempleado/a y cuántas de éstas son parados o paradas de larga duración.

Número de personas indefinidas, desempleadas y parados/as de larga duración

	Almería	Cádiz	Córdoba	Granada	Huelva	Jaén	Málaga	Sevilla	Otros municipios
Nº Indefinidos	29	20	13	10	32	42	10	14	3
Nº personas desempleadas	61	18	91	38	40	65	43	53	-
Nº parados/as larga duración	51	16	65	31	27	19	38	24	-



⁴ Parado/a de larga duración: Personas que lleven inscritas al menos doce meses ininterrumpidamente como demandantes de empleo no ocupadas o, al menos, seis meses ininterrumpidamente si están inscritas como trabajadores agrarios en el Servicio Andaluz de Empleo. (Acuerdo de 12 de febrero de 2013, del Consejo de Gobierno. Publicado en Boja de 14 de Febrero de 2013)



3 Anexos

Anexo I: Relación de obras iniciadas

	Obras	Nº Total Obras iniciadas	Nº Obras Activas	Nº Obras suspendidas temporalmente	Nº Obras finalizadas	Inversión (€)
Almería	01_AL_226_4_1 Tratamientos selvícolas de conservación y mejora de masas forestales en montes públicos ubicados en el sector occidental de la provincia de Almería.	3	1	1	1	816.653
	01_AL_226_123_1 Tratamientos selvícolas preventivos y de mejora de los montes públicos de Sierra de Filabres.					
	01_AL_323_2 Obra menor de Aprisco de Ganado.					
Cádiz	02_CA_226_5_1 Actuaciones selvícolas de prevención de incendios, de mejora productora, de corrección hidrológica y restauración en montes públicos de Jimena y Medina.	3	-	3	-	782.652
	02_CA_226_5_5 Actuaciones selvícolas de prevención de incendios, de mejora productora, de corrección hidrológica y restauración en montes públicos de Barbate.					
	02_CA_226_123_2 Actuaciones selvícolas de prevención de incendios, de mejora productora, de corrección hidrológica y restauración en montes públicos de El Gastor, Paterna y otros.					
Córdoba	03_CO_226_123_3 Tratamientos selvícolas preventivos y de mejora de la masa en los montes La Sierra, Los Puntales, El Sordo y Alta Reina.	3	2	1	-	1.156.625
	03_CO_226_5_2 Tratamientos selvícolas preventivos para la mejora de la masa en el grupo de montes públicos de Villaviciosa.					
	03_CO_226_5_3 Tratamientos selvícolas preventivos para la mejora de la masa en el grupo de montes públicos de Hornachuelos.					
Granada	04_GR_226_4_1 TT.SS. de prevención de incendios forestales y de mejora de la capacidad productora de biomasa forestal de uso energético y de pastos en el E.N. de Sierra Nevada y en el P.N. Sierras de Tejeda, Alhama y Almijara. (Granada).	2	1	1	-	1.220.226
	04_GR_323_1 Proyecto de restauración, mejora y puesta en valor del patrimonio rural en montes públicos de la provincia de Granada					
Huelva	05_HU_226_5_2 Proyecto de actuaciones selvícolas y de prevención de incendios en los términos municipales de Moguer y Cartaya.	3	1	2	-	1.200.674
	05_HU_226_123_2 Actuaciones selvícolas y de prevención de incendios en montes de la provincia de Huelva.					
	05_HU_323_1 Proyecto de restauración, mejora y puesta en valor del patrimonio rural en montes públicos de la provincia de Huelva.					



	Obras	Nº Total Obras iniciadas	Nº Obras Activas	Nº Obras suspendidas temporalmente	Nº Obras finalizadas	Inversión (€)
Jaén	06_JA_227_5_2 Mejora de formaciones forestales en montes con problemas erosivos en la zona suroriental de Jaén.	5	1	2	2	879.489
	06_JA_226_5_2 Actuaciones selvícolas de prevención de incendios, de mejora productora, de corrección hidrológica y restauración en el "PN Cazorla, Segura y Las Villas" (Sierra de Segura).					
	06_JA_226_123_6 Actuaciones selvícolas para mejora de producción forestal en el m/ "Guadahornillos" "PN Cazorla, Segura y Las Villas".					
	06_JA_226_123_4 Actuaciones selvícolas de mejora de la productividad de pino piñonero m/ "Las Beatas".					
	06_JA_226_123_2 Actuaciones selvícolas de Prevención de Incendios, de mejora productora, de corrección hidrológica y restauración en Sierra Morena de Jaén.					
Málaga	07_MA_226_5_2 Manejo del alcornocal en montes del T.M. Cortes de la Frontera y TT.SS. preventivos en Montes de Málaga y aledaños. (Málaga)	1	-	1	-	687.416
Sevilla	08_SE_226_123_2 Actuaciones selvícolas de prevención de incendios en los montes públicos de El Madroño, El Castillo de las Guardas, El Ronquillo y el Corredor Verde del Guadiamar.	4	3	1	-	1.521.701
	08_SE_226_4_2 Actuaciones selvícolas de prevención de incendios en los montes públicos de Morón de la Frontera, Los Corrales y Pedrera.					
	08_SE_226_5_2 Actuaciones selvícolas de prevención de incendios y restauración en los montes de Montellano.					
	08_SE_226_4_1 Actuaciones selvícolas de prevención de incendios y de mejora productora en los montes públicos de Madroñalejo y Dehesa del Perro del T.M. de Aznalcóllar.					
Total		24	9	12	3	8.265.436



Anexo II: Fotográfico



*Tractor oruga realizando desembosque de madera en el T.M. Laroya (Almería).
(Obra 01_AL_226_123_1 Tratamientos selvícolas preventivos y de mejora de los montes públicos de Sierra de Filabres).*



*Peón forestal realizando roza manual en el T.M Villaviciosa de Córdoba.
(Obra 03_CO_226_5_2 Tratamientos selvícolas preventivos para la mejora de la masa en el grupo de montes públicos de Villaviciosa).*





*Cuadrilla de peones recogiendo y apilando residuos en el T.M. Hornachuelos (Córdoba).
(Obra 03_CO_226_5_3 Tratamientos selvícolas preventivos para la mejora de la masa en el grupo de montes públicos de Hornachuelos).*



*Operarios realizando trabajos de albañilería en el T.M. de Gor (Granada).
(04_GR_323_1 Proyecto de restauración, mejora y puesta en valor del patrimonio rural en montes públicos de la provincia de Granada).*





*Peón forestal realizando desbroce y excavación manual en el T.M. Zalamea La Real (Huelva).
(Obra 05_HU_323_1 Proyecto de restauración, mejora y puesta en valor del patrimonio rural en montes públicos de la provincia de Huelva).*



*Cuadrilla de trabajadores realizando construcción de fajinas en el T.M. Montellano (Sevilla).
(Obra 08_SE_226_5_2 Actuaciones selvícolas de prevención de incendios y restauración en los montes de Montellano).*





Autocargador sacando pinos apeados a la zona de astillado en el T.M. Aznalcóllar (Sevilla). (Obra 08_SE_226_4_1 Actuaciones selvícolas de prevención de incendios y de mejora productora en los montes públicos de Madroñalejo y Dehesa del Perro del T.M. de Aznalcollar. (Sevilla)).



Programa de Mejora Forestal y Regeneración Medioambiental y Rural
Plan de Choque por el Empleo en Andalucía

Nº Informe	Fecha de emisión del informe
1	12 de Abril de 2013
2	19 de Abril de 2013
3	26 de Abril de 2013
4	3 de Mayo de 2013
5	10 de Mayo de 2013
6	17 de Mayo de 2013
7	24 de Mayo de 2013
8	31 de Mayo de 2013
9	7 de Junio de 2013
10	14 de Junio de 2013
11	21 de Junio de 2013
12	28 de Junio de 2013
13	5 de Julio de 2013
14	12 de Julio de 2013
15	19 de Julio de 2013
16	26 de Julio de 2013
17	2 de Agosto de 2013
18	30 de Agosto de 2013
19	6 de Septiembre de 2013





JUNTA DE ANDALUCÍA
CONSEJERÍA DE AGRICULTURA, PESCA Y MEDIO AMBIENTE