

INFORME DE SEGUIMIENTO DEL EMPLEO GENERADO

Programa de Mejora Forestal y Regeneración Medioambiental y Rural

Plan de Choque por el Empleo en Andalucía



Informe nº22

(Semana del 23 al 27 septiembre de 2013)

Índice

1. Introducción.....	3
2. Empleo generado.....	4
2.1. Número de jornales generados en Andalucía.....	4
2.2. Número total de jornales por provincias	5
2.3. Número total de jornales por municipios	7
2.4. Número total de puestos de trabajo contratados por municipios.....	10
2.5. Número total de jornales generados por género.....	14
2.6. Número total de jornales generados por edades.....	15
2.7. Personas contratadas como personal indefinido, personas en situación de desempleo y personas contratadas en situación de parado o parada de larga duración.....	16
3. Anexos.....	17
Anexo I: Relación de obras iniciadas.....	17
Anexo II: Fotográfico.....	19



1 Introducción

El Plan de Choque por el Empleo de Andalucía, aprobado por Acuerdo de 26 de julio de 2012 del Consejo de Gobierno (BOJA 157, de 10 de agosto), indica en su preámbulo que la principal consecuencia negativa de la crisis económica ha sido el incremento del desempleo. Este incremento está muy afectado por la presión de una población activa en crecimiento y la falta de financiación de la economía, que ha lastrado un sector como el de la construcción muy intensivo en empleo. Además, se particulariza que el desempleo está afectando de una manera creciente a aquellas personas desempleadas de larga duración que han agotado todas las prestaciones económicas y, en especial, a la mujer, que sufre una tasa de paro un once por ciento mayor a la del hombre. En consecuencia, se hace necesario incidir en políticas económicas que, mediante la inversión pública y los efectos inducidos en la inversión privada, contribuyan a la generación de empleo, favoreciendo de manera especial a aquellos colectivos que más peligro tienen de exclusión social. Para ello, se contempla una dotación de 90 millones de euros para el Programa de mejora forestal y regeneración medioambiental y rural.

El objeto del presente informe es mostrar los datos del empleo generado por las obras cuya gestión corresponde a la Dirección General de Gestión del Medio Natural y cuyo presupuesto asciende a 50 millones de euros.

Se aportan datos con distinto ámbito temporal (por semana, por mes), por municipios, sexo, edad...

Los datos que se muestran en el informe se realizan en base a las **31 obras** comenzadas hasta la fecha dentro del ámbito del Plan de Choque por el Empleo en Andalucía, distribuidas de la siguiente manera:

Número de obras iniciadas hasta el 27 septiembre de 2013

	Almería	Cádiz	Córdoba	Granada	Huelva	Jaén	Málaga	Sevilla	Total
Nº Total Obras iniciadas	3	5	4	2	4	8	1	4	31
Nº Obras Activas	0	1	2	1	2	4	0	2	12
Nº Obras suspendidas temporalmente ¹	2	4	2	1	2	2	1	2	16
Nº Obras finalizadas	1	0	0	0	0	2	0	0	3
Inversión (€)	816.653	1.757.569	1.618.900	1.220.226	1.444.886	1.222.471	687.416	1.521.701	10.289.822

¹ Obras iniciadas que han parado su actividad por motivos de organización en la ejecución de los trabajos, condicionantes meteorológicos o riesgo de incendio forestal.

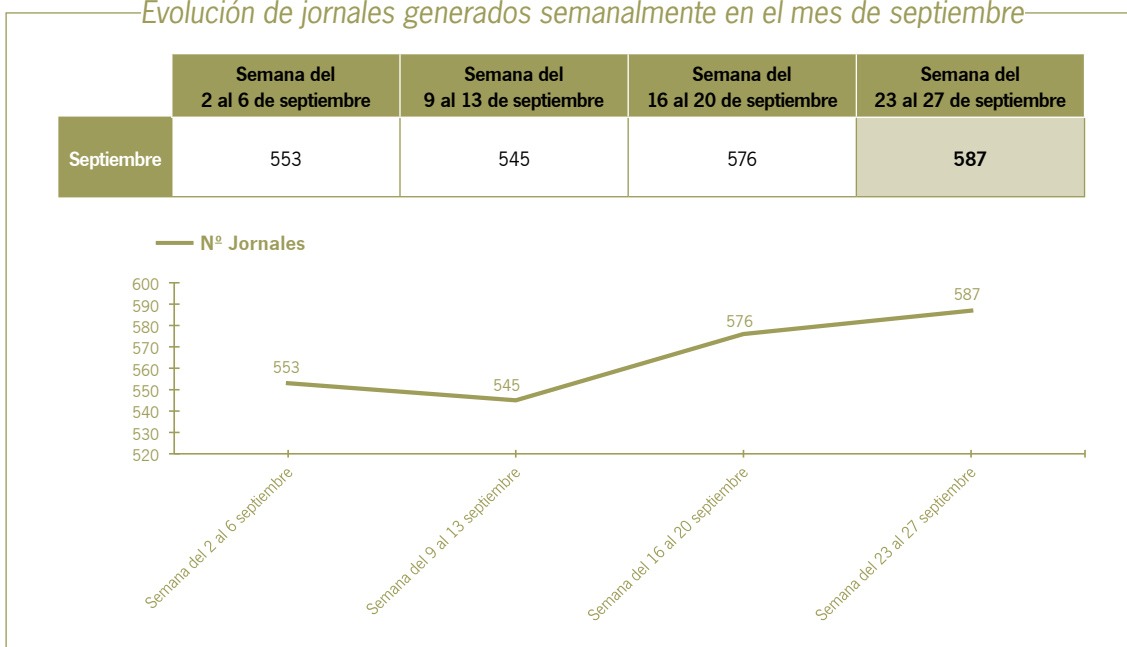
2 Empleo Generado

2.1. Número de jornales² generados en Andalucía

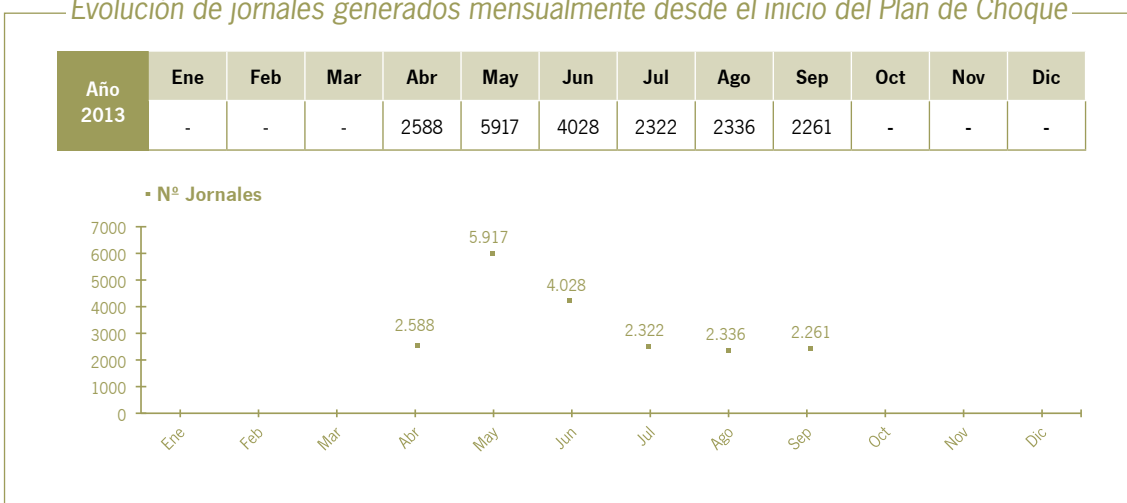
Hasta la emisión del presente informe, se han generado **19.452 jornales**.

A continuación se muestra mediante tablas y gráficos los datos de empleo generado por semanas en el mes de septiembre y por meses desde el inicio de los trabajos.

Evolución de jornales generados semanalmente en el mes de septiembre



Evolución de jornales generados mensualmente desde el inicio del Plan de Choque



² El término jornal, en el presente informe, se define como día de trabajo efectivo por persona empleada según convenio.

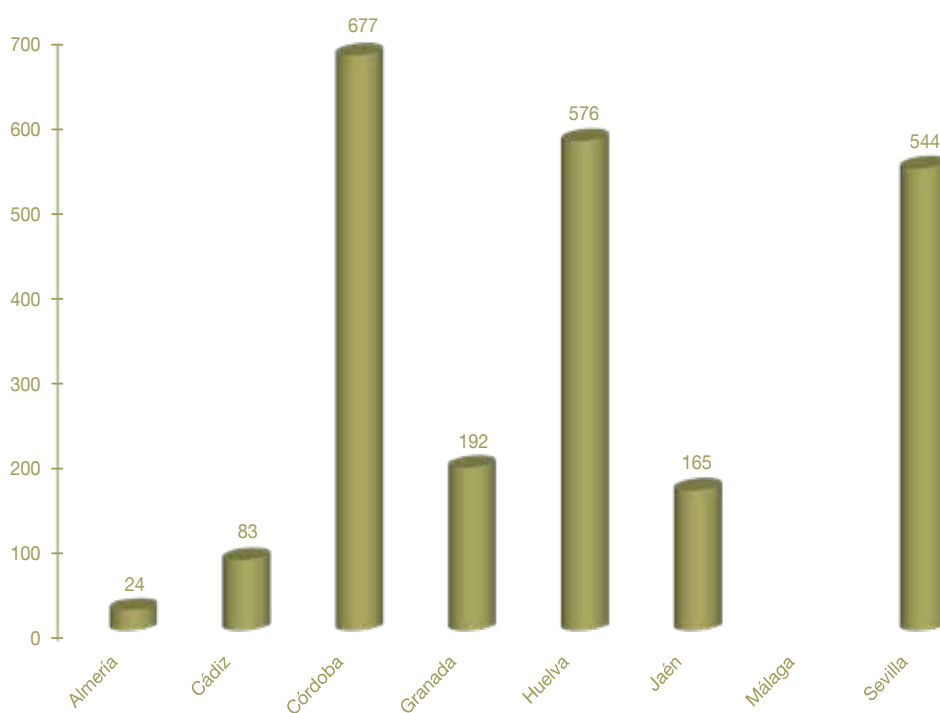


2.2. Número total de jornales por provincias

A continuación se detallan tablas y gráficas indicando, por un lado, el número de jornales generados por el Plan de Choque en el mes de septiembre hasta el 27 de septiembre de 2013 en cada provincia y por otro lado los datos de estos jornales generados en los meses anteriores.

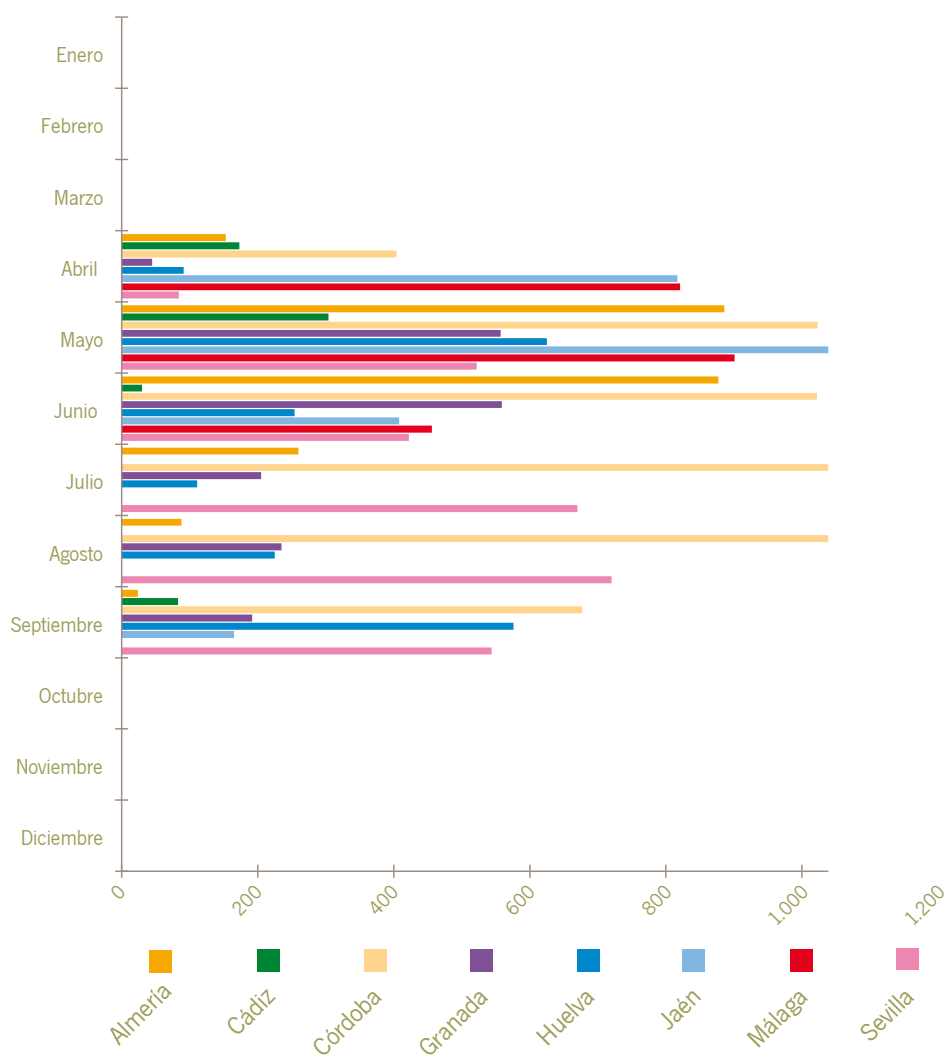
Jornales de trabajo generados por provincia en el mes de septiembre

	Almería	Cádiz	Córdoba	Granada	Huelva	Jaén	Málaga	Sevilla
Nº Obras Activas	-	1	2	1	2	4	-	2
Jornales	24	83	677	192	576	165	-	544



Evolución mensual de jornales generados por provincia desde el inicio del Plan de Choque

		Almería	Cádiz	Córdoba	Granada	Huelva	Jaén	Málaga	Sevilla
Año 2013	Enero	-	-	-	-	-	-	-	-
	Febrero	-	-	-	-	-	-	-	-
	Marzo	-	-	-	-	-	-	-	-
	Abril	153	173	404	45	91	817	821	84
	Mayo	886	304	1023	557	625	1099	901	522
	Junio	877	30	1022	559	254	408	456	422
	Julio	260	-	1076	205	111	-	-	670
	Agosto	88	-	1068	235	225	-	-	720
	Septiembre	24	83	677	192	576	165	-	544
	Octubre	-	-	-	-	-	-	-	-
	Noviembre	-	-	-	-	-	-	-	-
	Diciembre	-	-	-	-	-	-	-	-

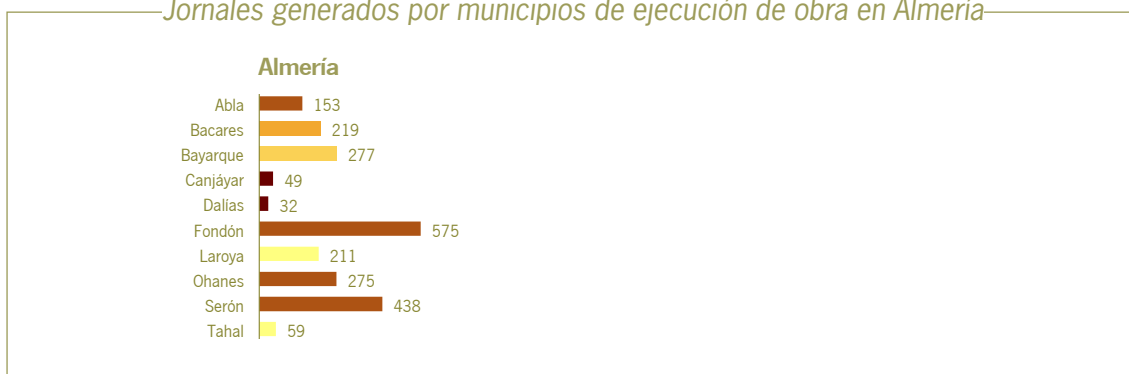


2.3. Número total de jornales por municipios

A continuación se detalla el número de jornales generados en cada municipio en el ámbito del Plan de Choque, desde el inicio de éste hasta el 27 septiembre de 2013.



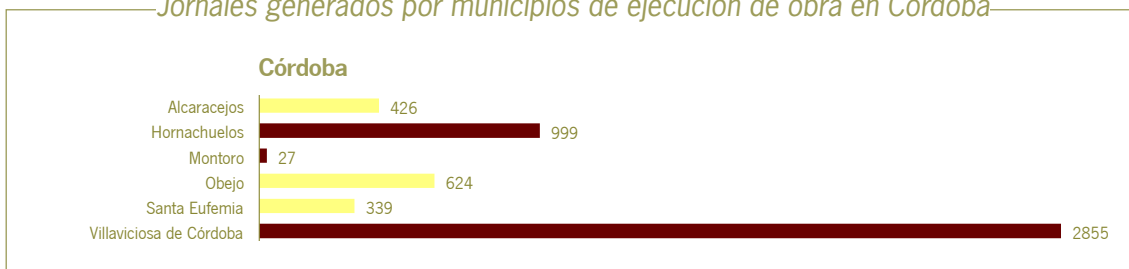
Jornales generados por municipios de ejecución de obra en Almería



Jornales generados por municipios de ejecución de obra en Cádiz



Jornales generados por municipios de ejecución de obra en Córdoba



³ Los municipios incluidos en el Plan de Choque se han agrupado en 5 categorías de prioridad, atendiendo a criterios objetivos y cuantificables (tasa de desempleo, superficie de monte público disponible, superficie incluida en algún Espacio Natural Protegido y la ruralidad del municipio).



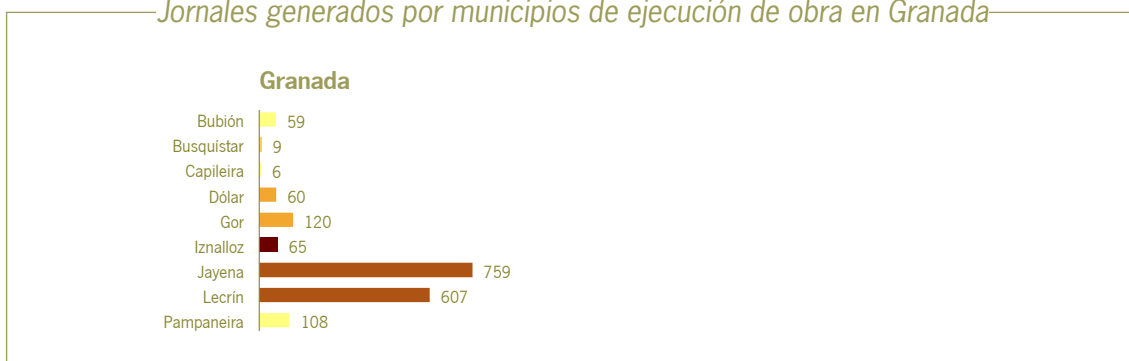
Categorías de prioridad



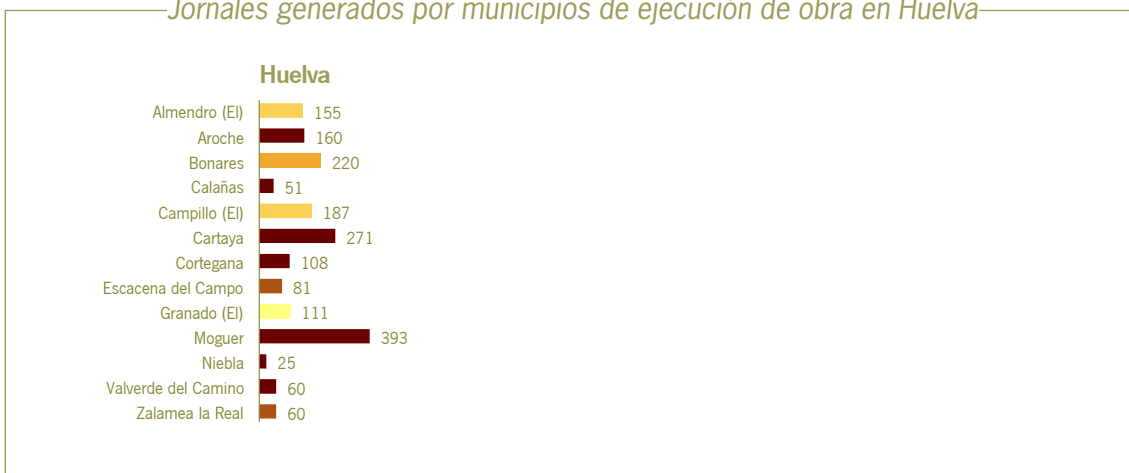
Municipios excluidos de las categorías de prioridad



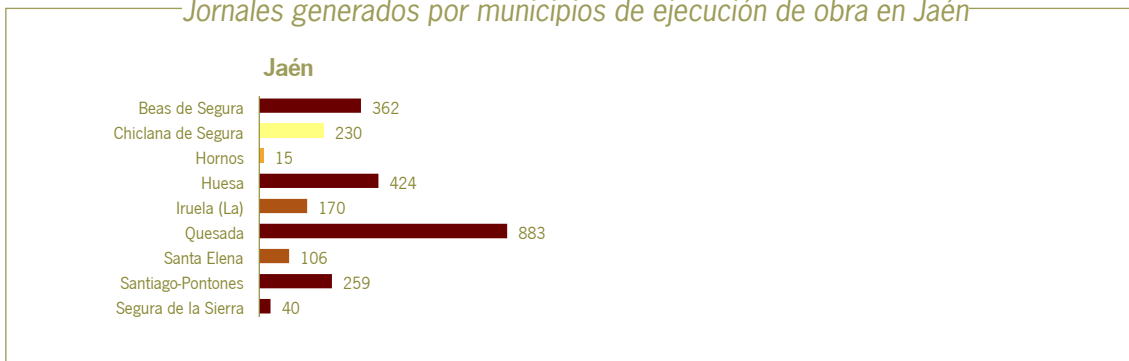
Jornales generados por municipios de ejecución de obra en Granada



Jornales generados por municipios de ejecución de obra en Huelva

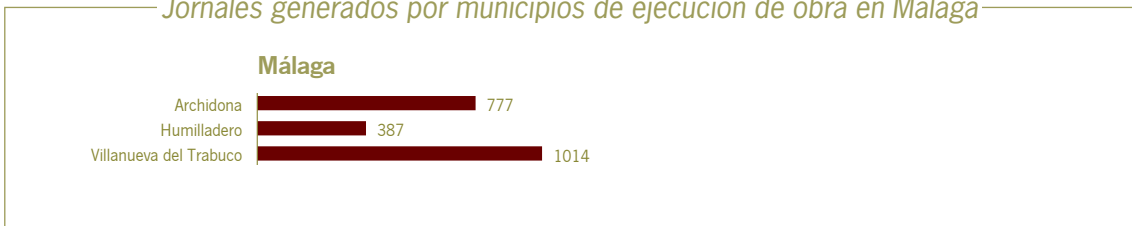


Jornales generados por municipios de ejecución de obra en Jaén





Jornales generados por municipios de ejecución de obra en Málaga



Jornales generados por municipios de ejecución de obra en Sevilla

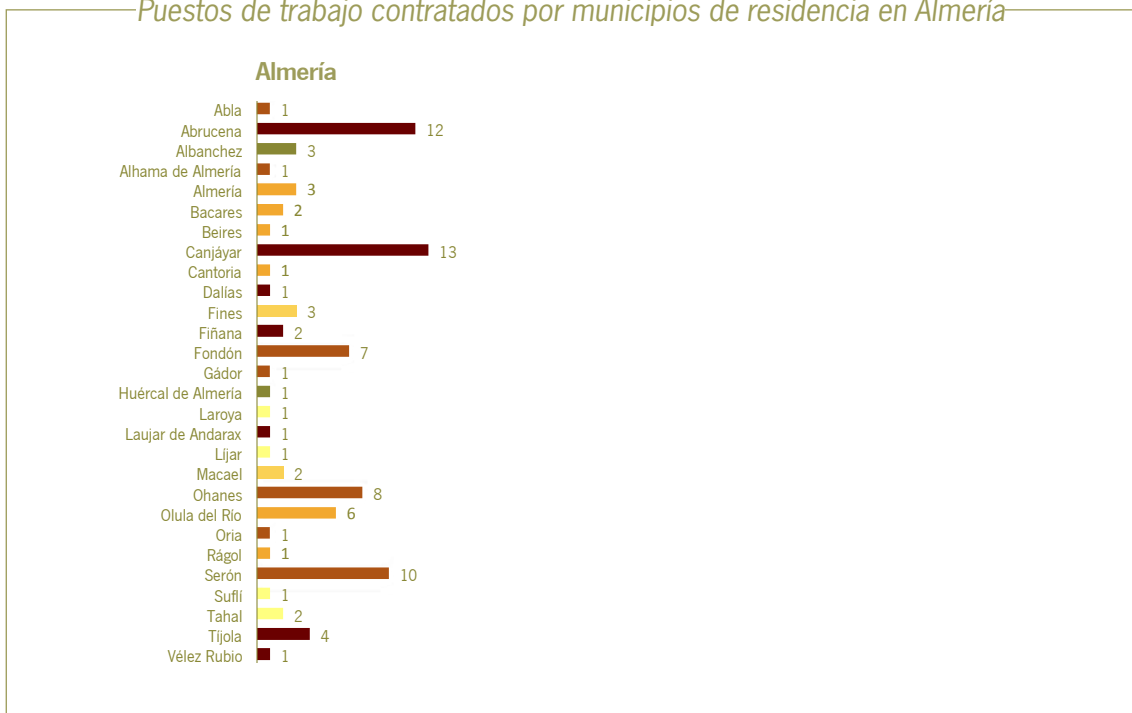


2.4. Número total de puestos de trabajo contratados por municipios

A continuación se detalla el número total de puestos de trabajo contratados en cada municipio, desde el inicio del Plan de Choque hasta el 27 de septiembre 2013, clasificados por provincias. Este cálculo refleja los puestos de trabajo generados en los municipios de residencia de los trabajadores, independientemente del lugar donde se estén ejecutando los trabajos.



Puestos de trabajo contratados por municipios de residencia en Almería



Puestos de trabajo contratados por municipios de residencia en Cádiz



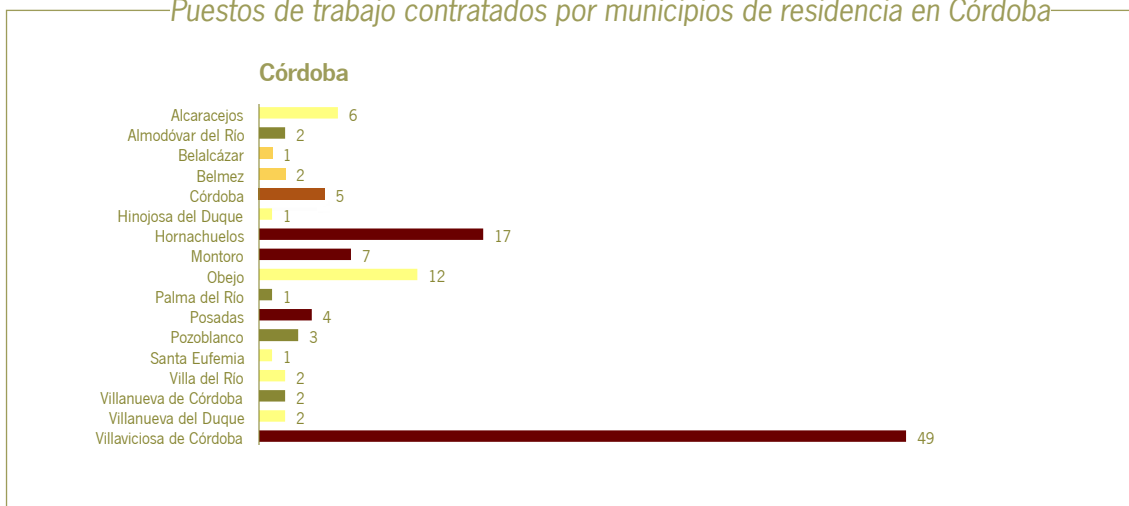
Categorías de prioridad



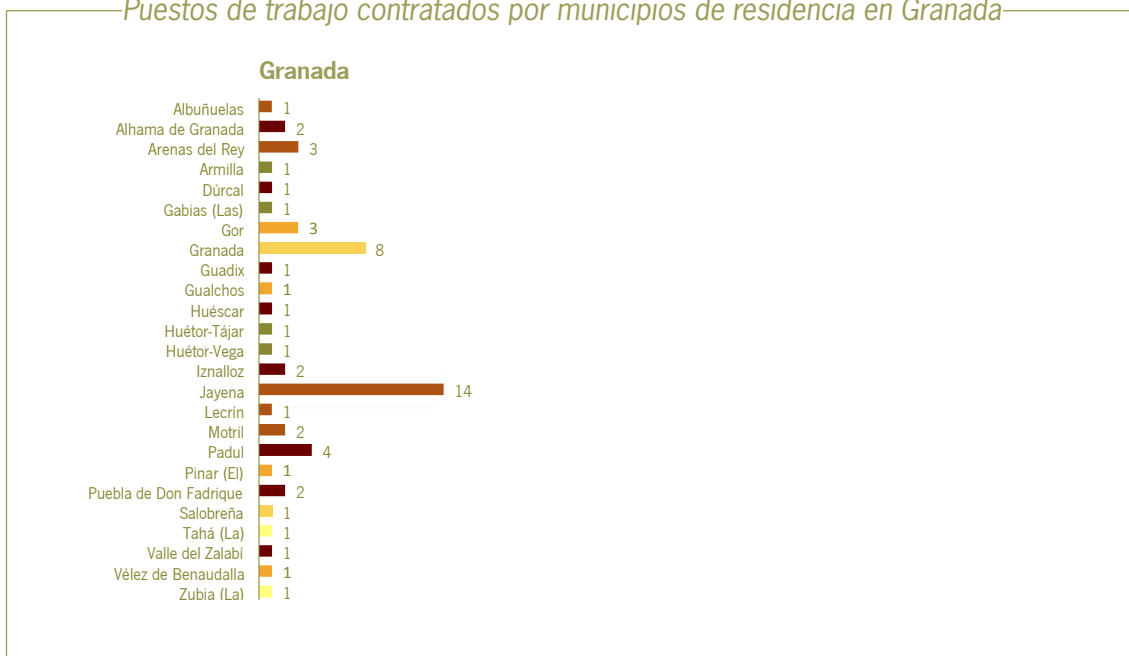
Municipios excluidos de las categorías de prioridad



Puestos de trabajo contratados por municipios de residencia en Córdoba



Puestos de trabajo contratados por municipios de residencia en Granada



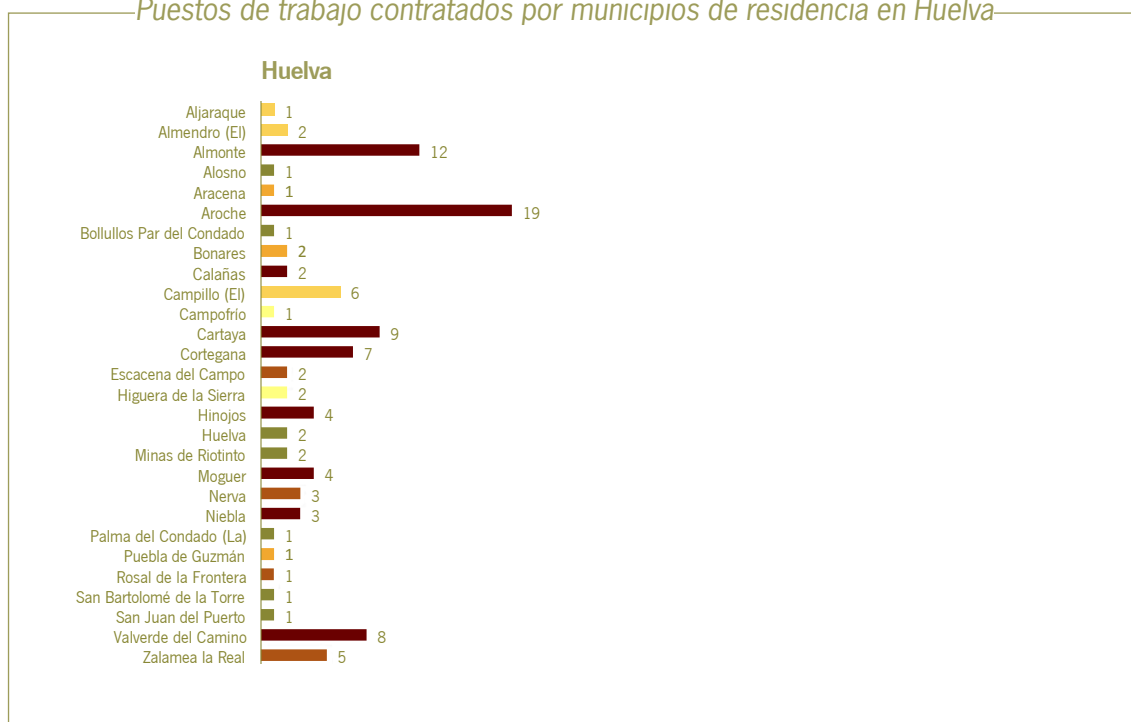
Categorías de prioridad



Municipios excluidos de las categorías de prioridad



Puestos de trabajo contratados por municipios de residencia en Huelva



Puestos de trabajo contratados por municipios de residencia en Jaén

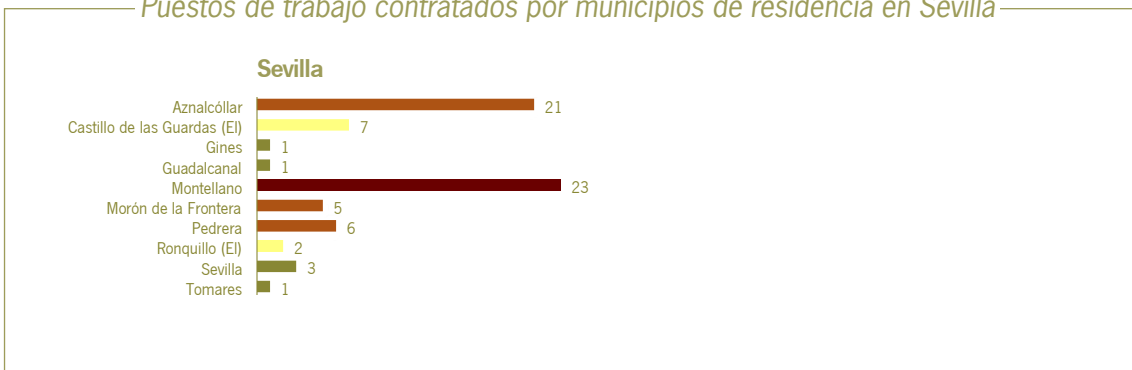




Puestos de trabajo contratados por municipios de residencia en Málaga



Puestos de trabajo contratados por municipios de residencia en Sevilla



Puestos de trabajo contratados por municipios de residencia fuera de Andalucía

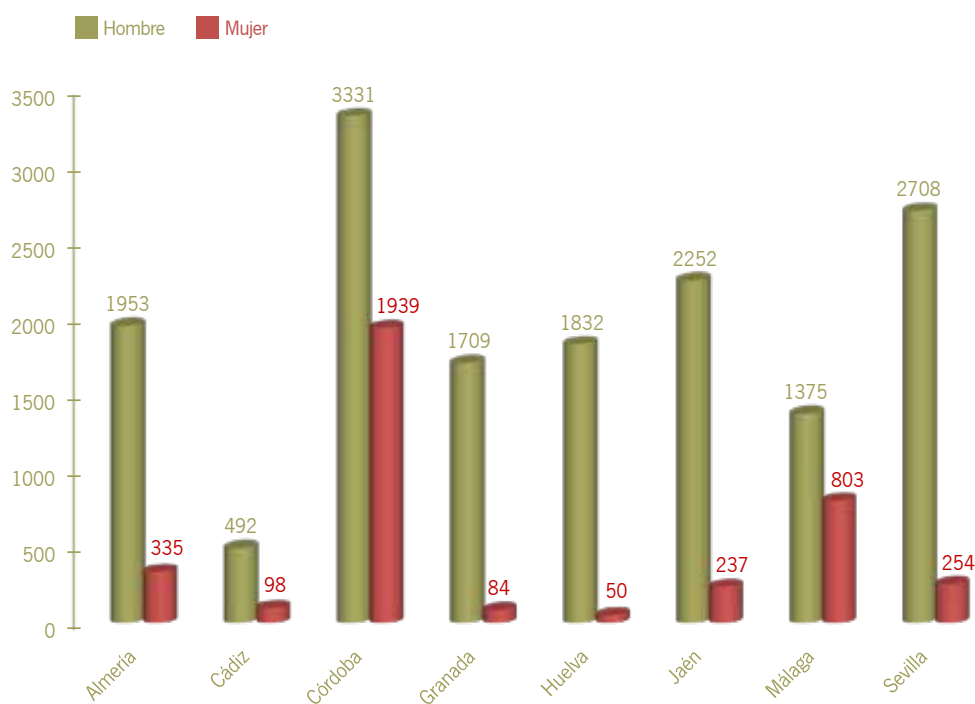


2.5. Número total de jornales generados por género

A continuación se detalla los jornales generados en cada una de las provincias andaluzas diferenciando entre hombres y mujeres desde el inicio del Plan de Choque hasta el 27 de septiembre de 2013.

Jornales generados por género

	Almería	Cádiz	Córdoba	Granada	Huelva	Jaén	Málaga	Sevilla
Hombre	1953	492	3331	1709	1832	2252	1375	2708
Mujer	335	98	1939	84	50	237	803	254

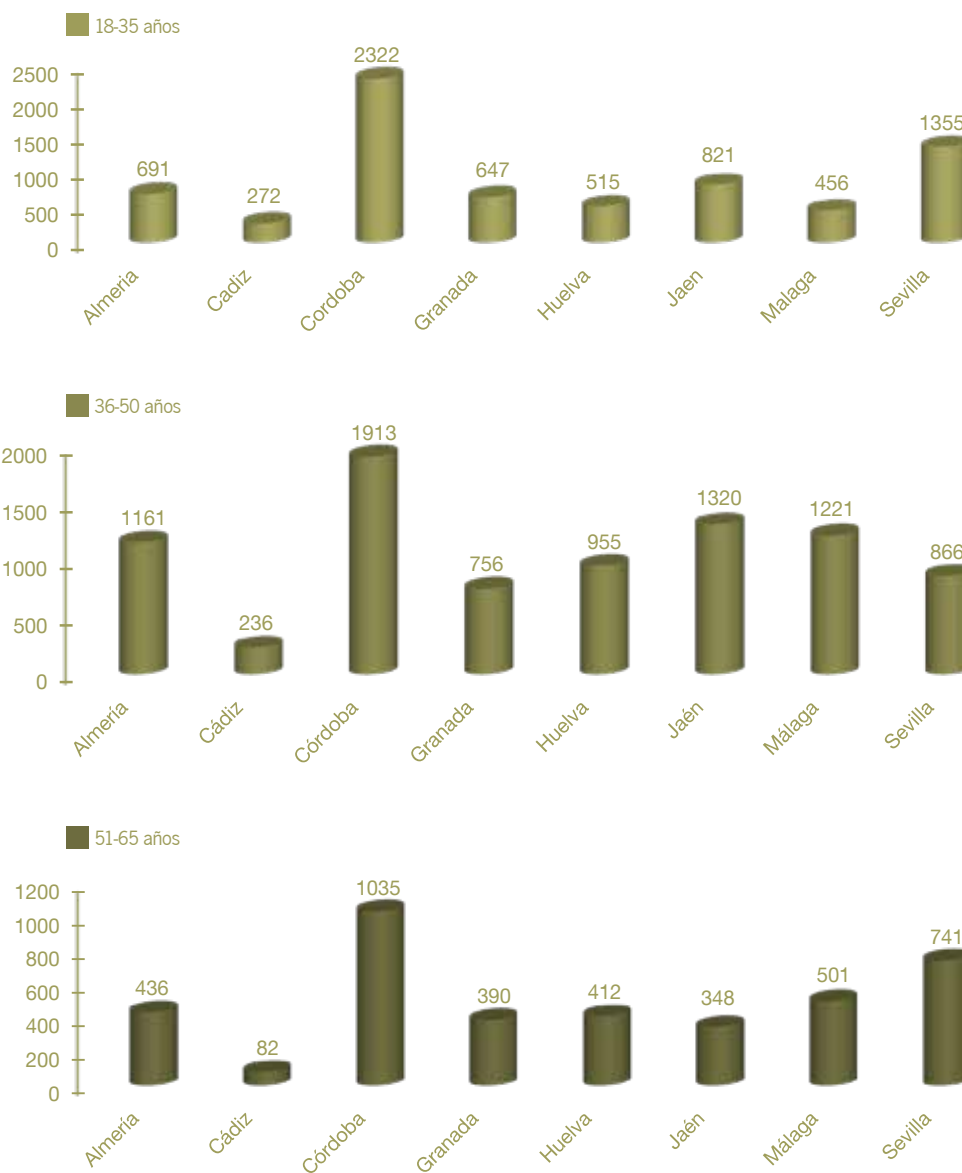


2.6. Número total de jornales generados por edades

A continuación se detalla los jornales generados desde el inicio del Plan de Choque diferenciando tres grupos de edad, comprendidas en intervalos de 18-35, 36-50 y 51-65 años.

Jornales generados por edades

	Almería	Cádiz	Córdoba	Granada	Huelva	Jaén	Málaga	Sevilla
18-35 años	691	272	2322	647	515	821	456	1355
36-50 años	1161	236	1913	756	955	1320	1221	866
51-65 años	436	82	1035	390	412	348	501	741

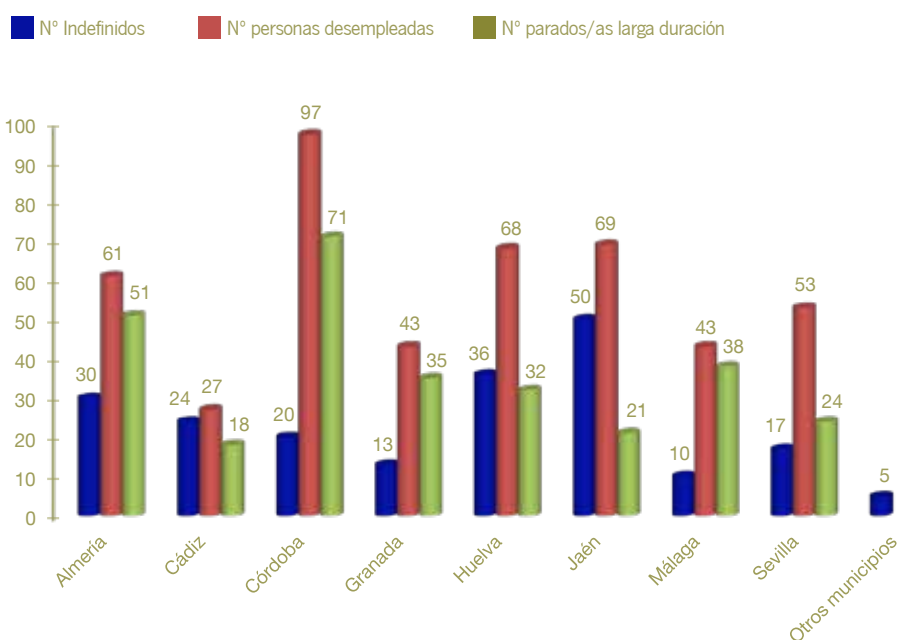


2.7. Personas contratadas como personal indefinido, personas en situación de desempleo y personas contratadas en situación de parado o parada de larga duración⁴

A continuación se detalla por provincias, el número de puestos de trabajo generados por obras del Plan de Choque desde el inicio de éste, mostrando el número total de personas indefinidas, personas que se han contratado procedentes del Servicio Andaluz de Empleo en situación de desempleado/a y cuántas de éstas son parados o paradas de larga duración.

Número de personas indefinidas, desempleadas y parados/as de larga duración

	Almería	Cádiz	Córdoba	Granada	Huelva	Jaén	Málaga	Sevilla	Otros municipios
Nº Indefinidos	30	24	20	13	36	50	10	17	5
Nº personas desempleadas	61	27	97	43	68	69	43	53	-
Nº parados/as larga duración	51	18	71	35	32	21	38	24	-



⁴ Parado/a de larga duración: Personas que lleven inscritas al menos doce meses ininterrumpidamente como demandantes de empleo no ocupadas o, al menos, seis meses ininterrumpidamente si están inscritas como trabajadores agrarios en el Servicio Andaluz de Empleo. (Acuerdo de 12 de febrero de 2013, del Consejo de Gobierno. Publicado en Boja de 14 de Febrero de 2013)



3 Anexos

Anexo I: Relación de obras iniciadas

	Obras	Nº Total Obras iniciadas	Nº Obras Activas	Nº Obras suspendidas temporalmente	Nº Obras finalizadas	Inversión (€)
Almería	01_AL_226_4_1 Tratamientos selvícolas de conservación y mejora de masas forestales en montes públicos ubicados en el sector occidental de la provincia de Almería.	3	0	2	1	816.653
	01_AL_226_123_1 Tratamientos selvícolas preventivos y de mejora de los montes públicos de Sierra de Filabres.					
	01_AL_323_2 Obra menor de Aprisco de Ganado.					
Cádiz	02_CA_226_5_1 Actuaciones selvícolas de prevención de incendios, de mejora productora, de corrección hidrológica y restauración en montes públicos de Jimena y Medina.	5	1	4	-	1.757.569
	02_CA_226_5_5 Actuaciones selvícolas de prevención de incendios, de mejora productora, de corrección hidrológica y restauración en montes públicos de Barbate.					
	02_CA_226_123_2 Actuaciones selvícolas de prevención de incendios, de mejora productora, de corrección hidrológica y restauración en montes públicos de El Gastor, Paterna y otros.					
	02_CA_227_4_3 Restauración de la vegetación de ribera en el tramo medio del río Guadalete.					
	02_CA_323_1 Proyecto de restauración, mejora y puesta en valor del patrimonio rural en montes públicos de la provincia de Cádiz.					
Córdoba	03_CO_226_123_3 Tratamientos selvícolas preventivos y de mejora de la masa en los montes La Sierra, Los Puntales, El Sordo y Alta Reina.	4	2	2	-	1.618.900
	03_CO_226_5_2 Tratamientos selvícolas preventivos para la mejora de la masa en el grupo de montes públicos de Villaviciosa.					
	03_CO_226_5_3 Tratamientos selvícolas preventivos para la mejora de la masa en el grupo de montes públicos de Hornachuelos.					
	03_CO_323_1 Proyecto de restauración, mejora y puesta en valor del patrimonio rural en montes públicos de la provincia de Córdoba.					
Granada	04_GR_226_4_1 TT.SS. de prevención de incendios forestales y de mejora de la capacidad productora de biomasa forestal de uso energético y de pastos en el E.N. de Sierra Nevada y en el P.N. Sierras de Tejeda, Alhama y Almjijara. (Granada).	2	1	1	-	1.220.226
	04_GR_323_1 Proyecto de restauración, mejora y puesta en valor del patrimonio rural en montes públicos de la provincia de Granada.					



	Obras	Nº Total Obras iniciadas	Nº Obras Activas	Nº Obras suspendidas temporalmente	Nº Obras finalizadas	Inversión (€)
Huelva	05_HU_226_5_2 Proyecto de actuaciones selvícolas y de prevención de incendios en los términos municipales de Moguer y Cartaya.	4	2	2	-	1.444.886
	05_HU_226_123_2 Actuaciones selvícolas y de prevención de incendios en montes de la provincia de Huelva.					
	05_HU_323_1 Proyecto de restauración, mejora y puesta en valor del patrimonio rural en montes públicos de la provincia de Huelva.					
	05_HU_227_5_1 Restauración de Hábitat en Sierra Pelada. (Huelva).					
Jaén	06_JA_227_5_2 Mejora de formaciones forestales en montes con problemas erosivos en la zona suroriental de Jaén.	8	4	2	2	1.222.471
	06_JA_226_5_2 Actuaciones selvícolas de prevención de incendios, de mejora productora, de corrección hidrológica y restauración en el "P.N. Cazorla, Segura y Las Villas" (Sierra de Segura).					
	06_JA_226_123_6 Actuaciones selvícolas para mejora de producción forestal en el m/ "Guadahormillos" "P.N. Cazorla, Segura y Las Villas".					
	06_JA_226_123_4 Actuaciones selvícolas de mejora de la productividad de pino piñonero M/ "Las Beatas".					
	06_JA_226_123_2 Actuaciones selvícolas de Prevención de Incendios, de mejora productora, de corrección hidrológica y restauración en Sierra Morena de Jaén.					
	06_JA_226_4_2 Actuaciones selvícolas de prevención de incendios, de mejora productora, de corrección hidrológica y restauración en el "P.N. Cazorla, Segura y Las Villas" (Sierra de Segura).					
	06_JA_323_2 Mejora del patrimonio rural en el Parque Natural de Despeñaperros.					
Málaga	07_MA_226_5_2 Manejo del alcornocal en montes del T.M. Cortes de la Frontera y TT.SS. preventivos en Montes de Málaga y aledaños. (Málaga)	1	-	1	-	687.416
	08_SE_226_123_2 Actuaciones selvícolas de prevención de incendios en los montes públicos de El Madroño, El Castillo de las Guardas, El Ronquillo y el Corredor Verde del Guadiamar.	4	2	2	-	1.521.701
08_SE_226_4_2 Actuaciones selvícolas de prevención de incendios en los montes públicos de Morón de la Frontera, Los Corrales y Pedrera.						
08_SE_226_5_2 Actuaciones selvícolas de prevención de incendios y restauración en los montes de Montellano.						
08_SE_226_4_1 Actuaciones selvícolas de prevención de incendios y de mejora productora en los montes públicos de Madroñalejo y Dehesa del Perro del T.M. de Aznalcóllar.						
Total		31	12	16	3	10.289.822



Anexo II: Fotográfico



*Personal trabajando en muro de mampostería en el T.M. Alcalá de los Gazules (Cádiz).
(Obra 02_CA_323_1 proyecto de restauración, mejora y puesta en valor del patrimonio rural en montes públicos de la provincia de Cádiz).*



*Operario realizando limpieza manual de vegetación en el T.M. Montoro (Córdoba).
(Obra 03_CO_323_1 Proyecto de restauración, mejora y puesta en valor del patrimonio rural en montes públicos de la provincia de Córdoba).*





Peón forestal realizando roza manual en el T.M. Hornachuelos (Córdoba).
(Obra 03_CO_226_5_3 Tratamientos selvícolas preventivos para la mejora de la masa en el grupo de montes públicos de Hornachuelos).



Operario realizando trabajos de albañilería en el T.M. de Iznalloz (Granada).
(04_GR_323_1 Proyecto de restauración, mejora y puesta en valor del patrimonio rural en montes públicos de la provincia de Granada).





*Cuadrilla de operarios realizando trabajos de albañilería en el T.M. Calañas (Huelva).
(Obra 05_HU_323_1 Proyecto de restauración, mejora y puesta en valor del patrimonio rural
en montes públicos de la provincia de Huelva).*



*Peones forestales realizando recogida, saca y apilado manual en el T.M. Cortegana (Huelva).
(Obra 05_HU_227_5_1 Proyecto de restauración de hábitats en Sierra Pelada. Provincia
de Huelva).*





Peón retirando valla de alambre en el T.M. Santa Elena (Jaén).
(Obra 06_JA_226_123_2 Actuaciones silvícolas de prevención de incendios, de mejora productora, de corrección hidrológica y restauración en Sierra Morena de Jaén).



Retroaraña realizando ahoyado mecanizado en el T.M. Segura de la Sierra (Jaén).
(Obra 06_JA_226_4_2 Actuaciones silvícolas de prevención de incendios, de mejora productora, de corrección hidrológica y restauración en el P.N. Cazorla, Segura y Las Villas (Sierra de Segura)).





Cuadrilla de peones realizando hoyos para cerramiento con malla de alambre en el T.M. Hornos (Jaén).

(Obra 06_JA_227_123_2 Actuaciones de mejora de infraestructuras de uso público y mejora de aprovechamiento cinegético en el centro de fauna silvestre "Collado Almendral" en el P.N. Cazorla, Segura y Las Villas).



Operarios realizando trabajos de albañilería en el T.M. Santa Elena (Jaén).

(Obra 06_JA_323_2 Mejora del patrimonio rural en el Parque Natural de Despeñaperros).





Saca de madera con autocargador en el T.M. Montellano (Sevilla).
(Obra 08_SE_226_5_2 Actuaciones selvícolas de prevención de incendios y restauración en los montes de Montellano).



Autocargador sacando madera en el T.M. Aznalcóllar (Sevilla).
(Obra 08_SE_226_4_1 Actuaciones selvícolas de prevención de incendios y de mejora productora en los montes públicos de Madroñalejo y Dehesa del Perro del T.M. de Aznalcóllar. (Sevilla)).



Programa de Mejora Forestal y Regeneración Medioambiental y Rural
Plan de Choque por el Empleo en Andalucía

Nº Informe	Fecha de emisión del informe
1	12 de Abril de 2013
2	19 de Abril de 2013
3	26 de Abril de 2013
4	3 de Mayo de 2013
5	10 de Mayo de 2013
6	17 de Mayo de 2013
7	24 de Mayo de 2013
8	31 de Mayo de 2013
9	7 de Junio de 2013
10	14 de Junio de 2013
11	21 de Junio de 2013
12	28 de Junio de 2013
13	5 de Julio de 2013
14	12 de Julio de 2013
15	19 de Julio de 2013
16	26 de Julio de 2013
17	2 de Agosto de 2013
18	30 de Agosto de 2013
19	6 de Septiembre de 2013
20	13 de Septiembre de 2013
21	20 de Septiembre de 2013
22	27 de Septiembre de 2013





JUNTA DE ANDALUCÍA

CONSEJERÍA DE MEDIO AMBIENTE Y ORDENACIÓN DEL TERRITORIO