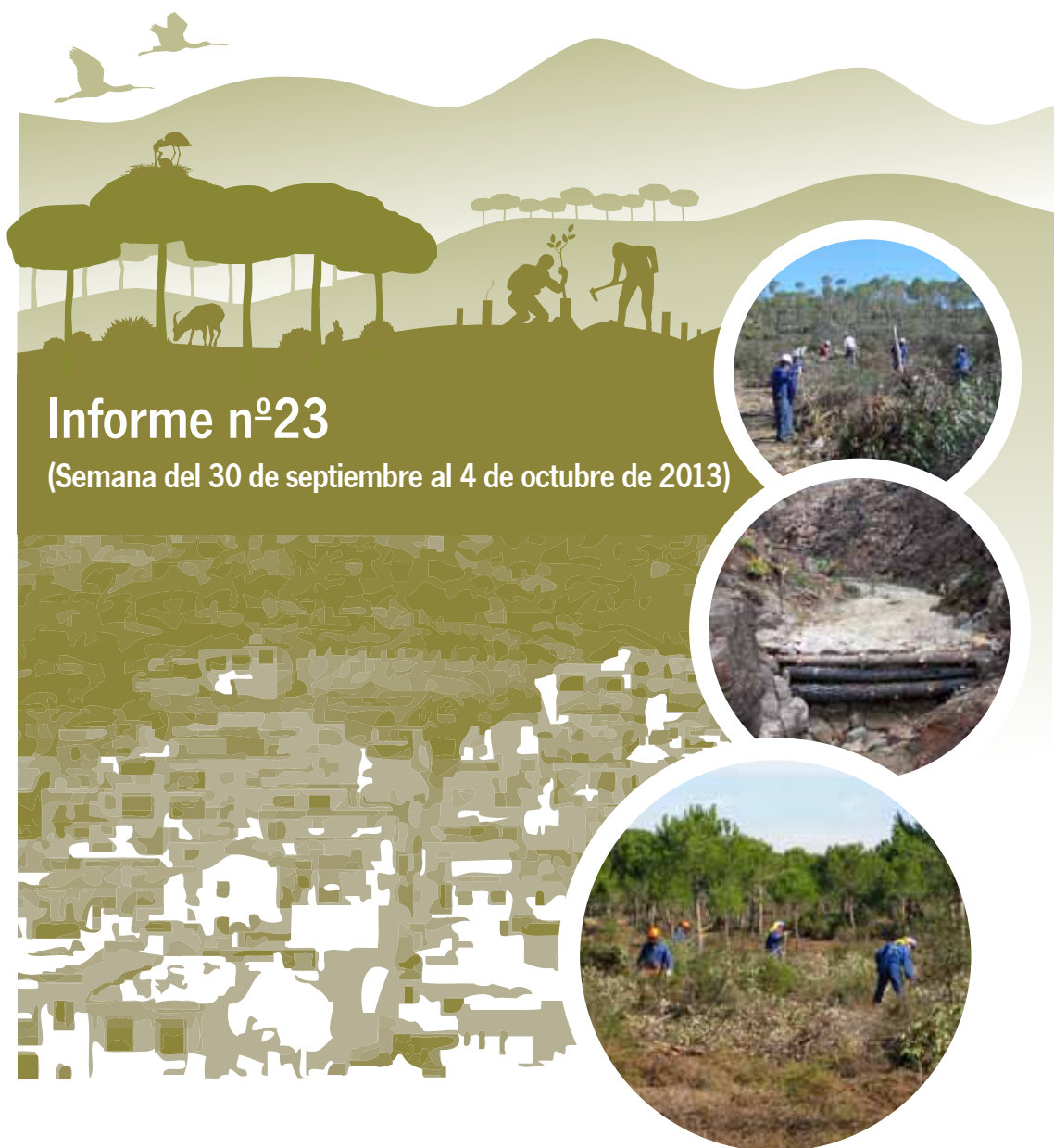


INFORME DE SEGUIMIENTO DEL EMPLEO GENERADO

Programa de Mejora Forestal y Regeneración Medioambiental y Rural

Plan de Choque por el Empleo en Andalucía



Informe nº23

(Semana del 30 de septiembre al 4 de octubre de 2013)

Índice

1. Introducción.....	3
2. Empleo generado.....	4
2.1. Número de jornales generados en Andalucía.....	4
2.2. Número total de jornales por provincias	5
2.3. Número total de jornales por municipios	7
2.4. Número total de puestos de trabajo contratados por municipios.....	10
2.5. Número total de jornales generados por género.....	14
2.6. Número total de jornales generados por edades.....	15
2.7. Personas contratadas como personal indefinido, personas en situación de desempleo y personas contratadas en situación de parado o parada de larga duración.....	16
3. Anexos.....	17
Anexo I: Relación de obras iniciadas.....	17
Anexo II: Fotográfico.....	20



1 Introducción

El Plan de Choque por el Empleo de Andalucía, aprobado por Acuerdo de 26 de julio de 2012 del Consejo de Gobierno (BOJA 157, de 10 de agosto), indica en su preámbulo que la principal consecuencia negativa de la crisis económica ha sido el incremento del desempleo. Este incremento está muy afectado por la presión de una población activa en crecimiento y la falta de financiación de la economía, que ha lastrado un sector como el de la construcción muy intensivo en empleo. Además, se particulariza que el desempleo está afectando de una manera creciente a aquellas personas desempleadas de larga duración que han agotado todas las prestaciones económicas y, en especial, a la mujer, que sufre una tasa de paro un once por ciento mayor a la del hombre. En consecuencia, se hace necesario incidir en políticas económicas que, mediante la inversión pública y los efectos inducidos en la inversión privada, contribuyan a la generación de empleo, favoreciendo de manera especial a aquellos colectivos que más peligro tienen de exclusión social. Para ello, se contempla una dotación de 90 millones de euros para el Programa de mejora forestal y regeneración medioambiental y rural.

El objeto del presente informe es mostrar los datos del empleo generado por las obras cuya gestión corresponde a la Dirección General de Gestión del Medio Natural y cuyo presupuesto asciende a 50 millones de euros.

Se aportan datos con distinto ámbito temporal (por semana, por mes), por municipios, sexo, edad...

Los datos que se muestran en el informe se realizan en base a las **34 obras** comenzadas hasta la fecha dentro del ámbito del Plan de Choque por el Empleo en Andalucía, distribuidas de la siguiente manera:

Número de obras iniciadas hasta el 4 de octubre de 2013

	Almería	Cádiz	Córdoba	Granada	Huelva	Jaén	Málaga	Sevilla	Total
Nº Total Obras iniciadas	3	5	4	2	5	9	2	4	34
Nº Obras Activas	1	1	3	1	4	5	2	2	19
Nº Obras suspendidas temporalmente ¹	1	4	1	1	1	2	0	2	12
Nº Obras finalizadas	1	0	0	0	0	2	0	0	3
Inversión (€)	816.653	1.757.569	1.618.900	1.220.226	1.486.016	1.483.592	1.174.170	1.521.701	11.078.826

¹ Obras iniciadas que han parado su actividad por motivos de organización en la ejecución de los trabajos, condicionantes meteorológicos o riesgo de incendio forestal.

2 Empleo Generado

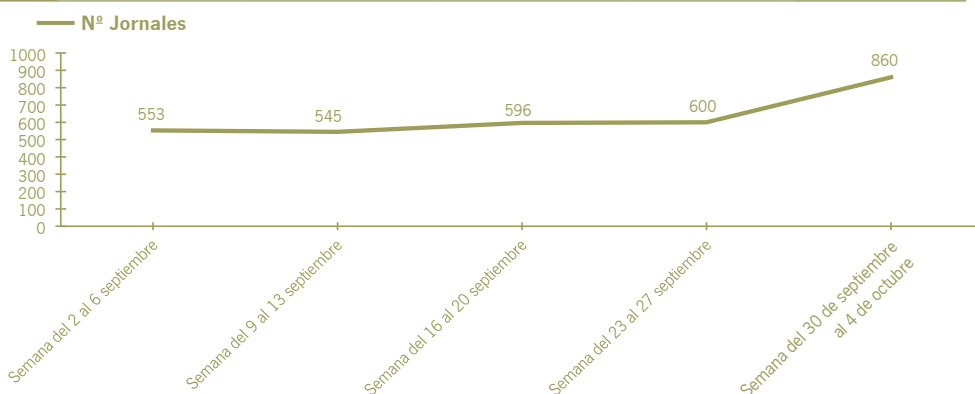
2.1. Número de jornales² generados en Andalucía

Hasta la emisión del presente informe, se han generado **20.345 jornales**.

A continuación se muestra mediante tablas y gráficos los datos de empleo generado por semanas en los meses de septiembre y octubre y por meses desde el inicio de los trabajos.

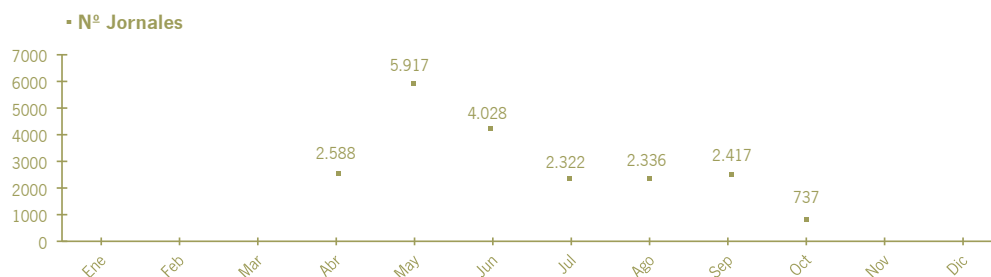
Evolución de jornales generados semanalmente en los meses de septiembre y octubre

	Semana del 2 al 6 de septiembre	Semana del 9 al 13 de septiembre	Semana del 16 al 20 de septiembre	Semana del 23 al 27 de septiembre	Semana del 30 de septiembre 4 de octubre
Septiembre/octubre	553	545	596	600	860



Evolución de jornales generados mensualmente desde el inicio del Plan de Choque

Año 2013	Ene	Feb	Mar	Abr	May	Jun	Jul	Ago	Sep	Oct	Nov	Dic
	-	-	-	2588	5917	4028	2322	2336	2417	737	-	-



² El término jornal, en el presente informe, se define como día de trabajo efectivo por persona empleada según convenio.

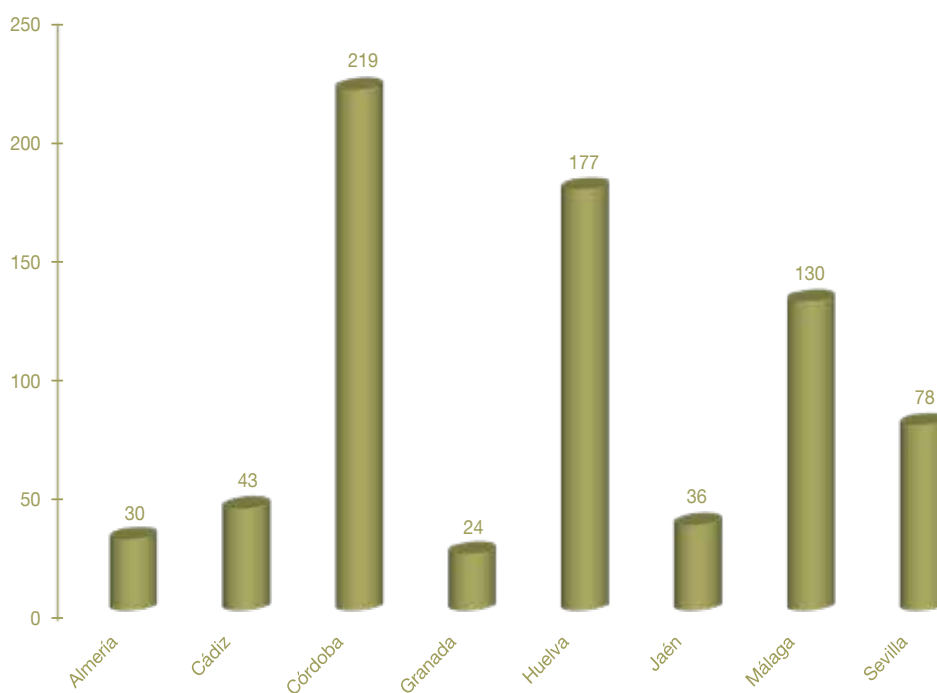


2.2. Número total de jornales por provincias

A continuación se detallan tablas y gráficas indicando, por un lado, el número de jornales generados por el Plan de Choque en el mes de octubre hasta el 4 de octubre de 2013 en cada provincia y por otro lado los datos de estos jornales generados en los meses anteriores.

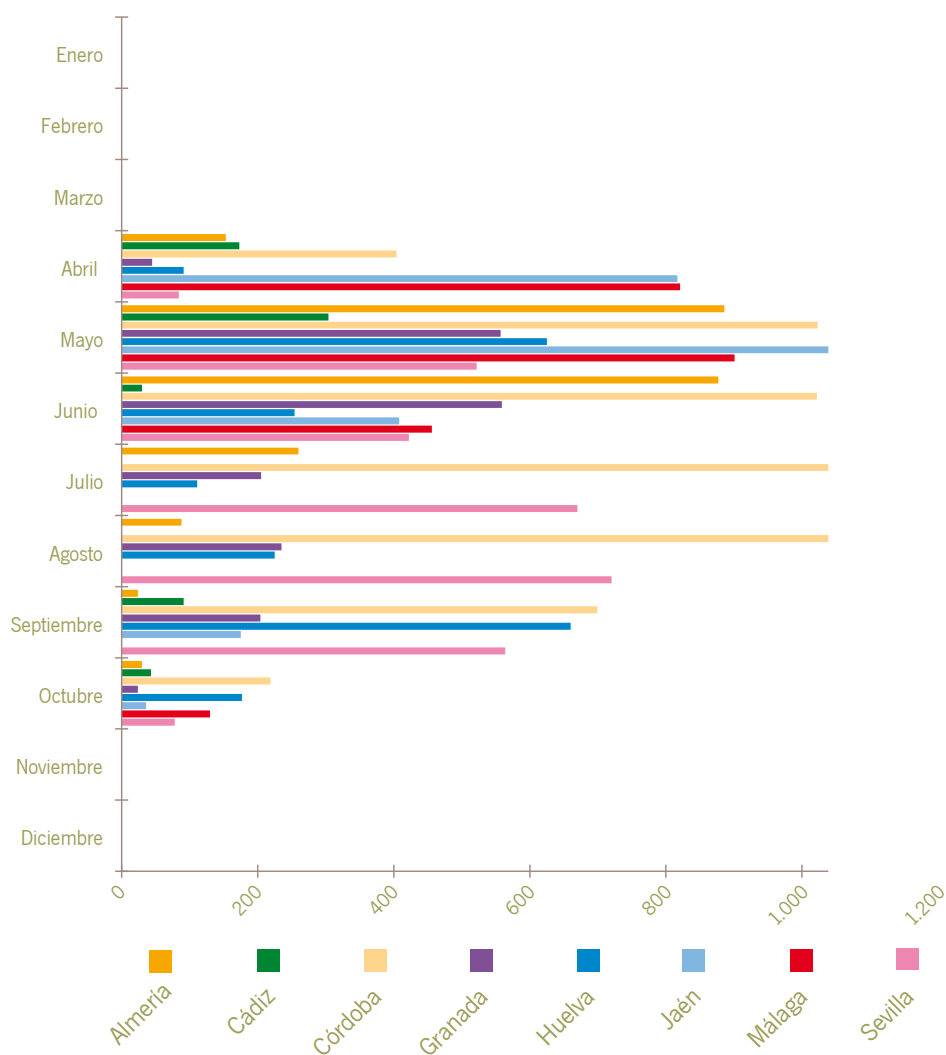
Jornales de trabajo generados por provincia en el mes de octubre

	Almería	Cádiz	Córdoba	Granada	Huelva	Jaén	Málaga	Sevilla
Nº Obras Activas	1	1	3	1	4	5	2	2
Jornales	30	43	219	24	177	36	130	78



Evolución mensual de jornales generados por provincia desde el inicio del Plan de Choque

		Almería	Cádiz	Córdoba	Granada	Huelva	Jaén	Málaga	Sevilla
Año 2013	Enero	-	-	-	-	-	-	-	-
	Febrero	-	-	-	-	-	-	-	-
	Marzo	-	-	-	-	-	-	-	-
	Abril	153	173	404	45	91	817	821	84
	Mayo	886	304	1023	557	625	1099	901	522
	Junio	877	30	1022	559	254	408	456	422
	Julio	260	-	1076	205	111	-	-	670
	Agosto	88	-	1068	235	225	-	-	720
	Septiembre	24	91	699	204	660	175	-	564
	Octubre	30	43	219	24	177	36	130	78
	Noviembre	-	-	-	-	-	-	-	-
	Diciembre	-	-	-	-	-	-	-	-

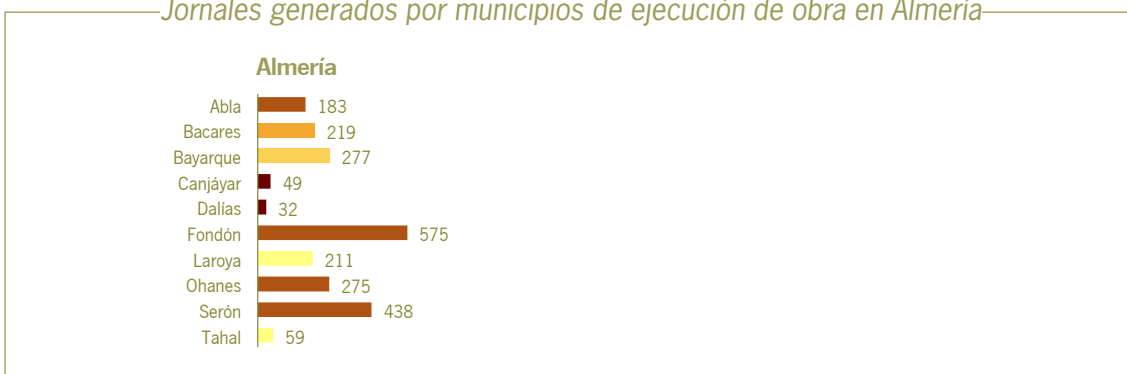


2.3. Número total de jornales por municipios

A continuación se detalla el número de jornales generados en cada municipio en el ámbito del Plan de Choque, desde el inicio de éste hasta el 4 de octubre de 2013.



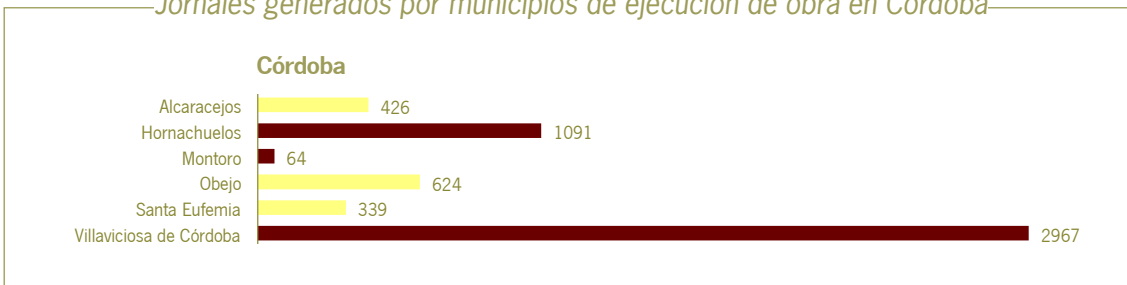
Jornales generados por municipios de ejecución de obra en Almería



Jornales generados por municipios de ejecución de obra en Cádiz



Jornales generados por municipios de ejecución de obra en Córdoba



³ Los municipios incluidos en el Plan de Choque se han agrupado en 5 categorías de prioridad, atendiendo a criterios objetivos y cuantificables (tasa de desempleo, superficie de monte público disponible, superficie incluida en algún Espacio Natural Protegido y la ruralidad del municipio).



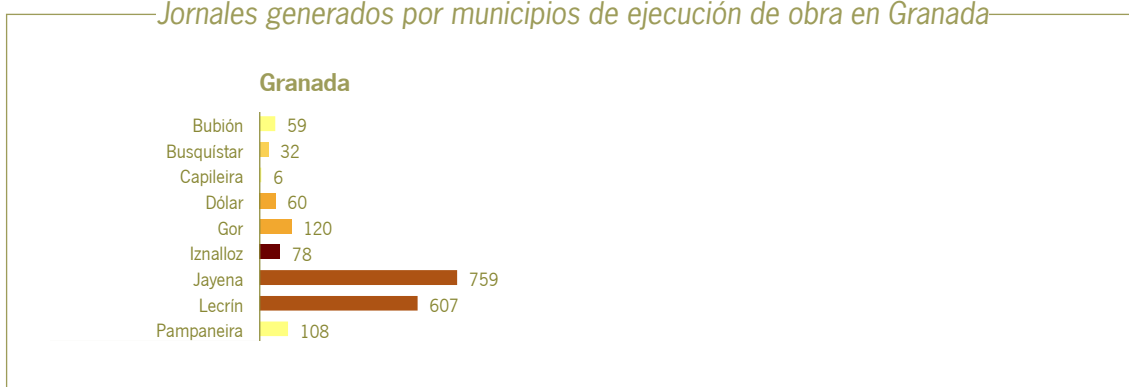
Categorías de prioridad



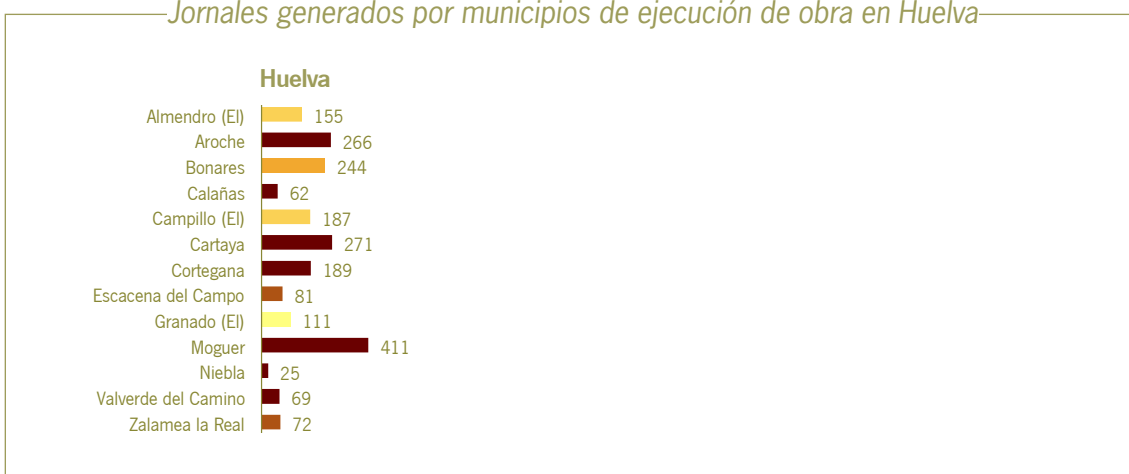
Municipios excluidos de las categorías de prioridad



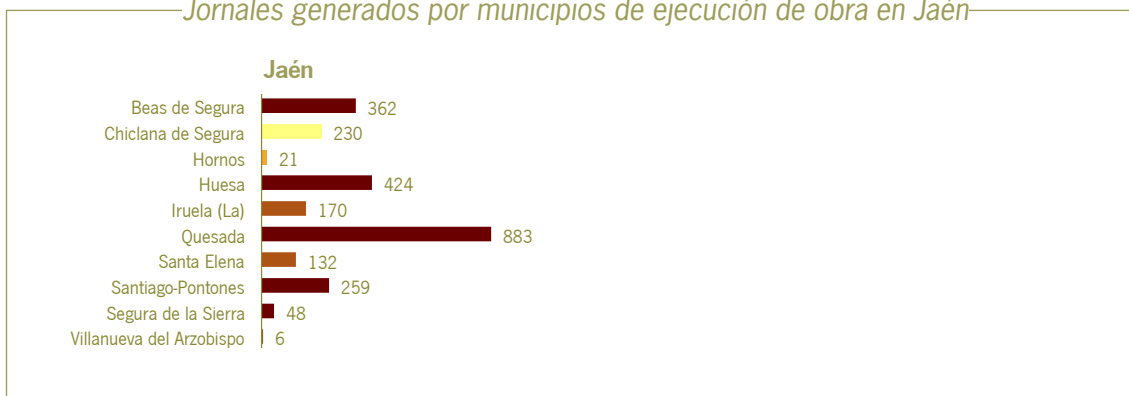
Jornales generados por municipios de ejecución de obra en Granada



Jornales generados por municipios de ejecución de obra en Huelva

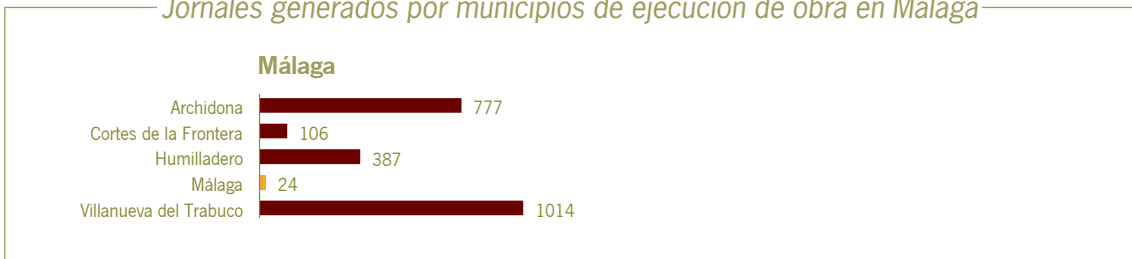


Jornales generados por municipios de ejecución de obra en Jaén





Jornales generados por municipios de ejecución de obra en Málaga



Jornales generados por municipios de ejecución de obra en Sevilla

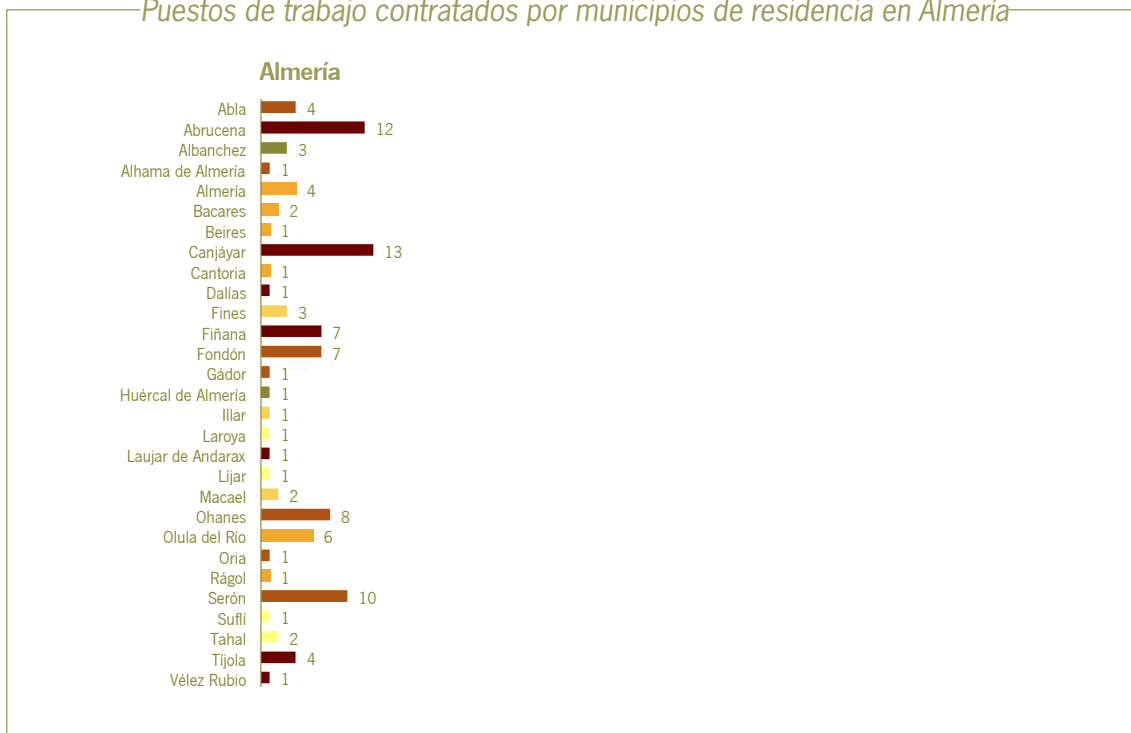


2.4. Número total de puestos de trabajo contratados por municipios

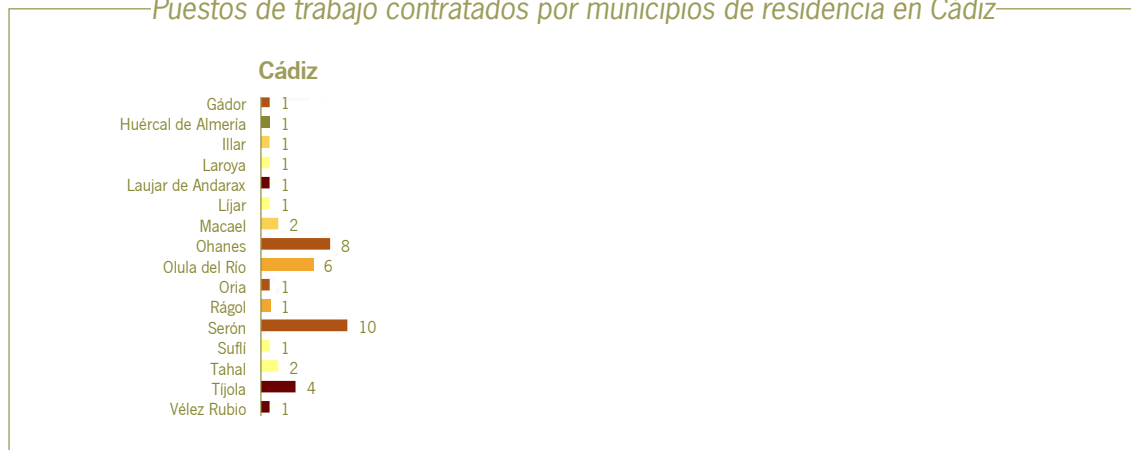
A continuación se detalla el número total de puestos de trabajo contratados en cada municipio, desde el inicio del Plan de Choque hasta el 4 de octubre 2013, clasificados por provincias. Este cálculo refleja los puestos de trabajo generados en los municipios de residencia de los trabajadores, independientemente del lugar donde se estén ejecutando los trabajos.



Puestos de trabajo contratados por municipios de residencia en Almería



Puestos de trabajo contratados por municipios de residencia en Cádiz



Categorías de prioridad



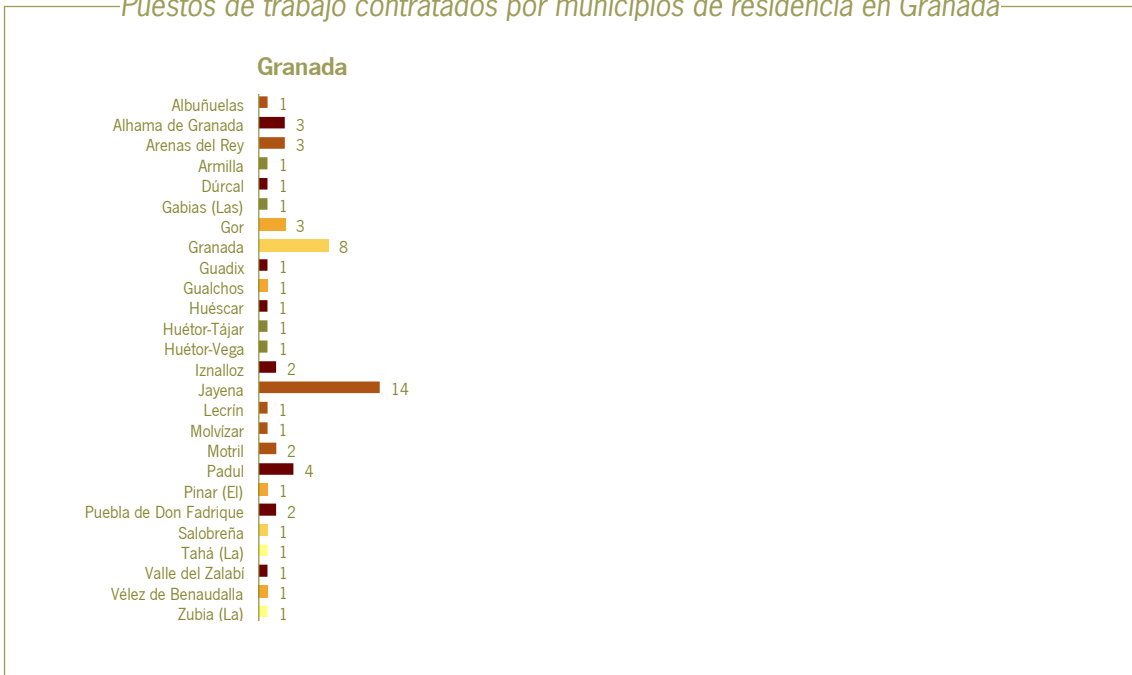
Municipios excluidos de las categorías de prioridad



Puestos de trabajo contratados por municipios de residencia en Córdoba



Puestos de trabajo contratados por municipios de residencia en Granada



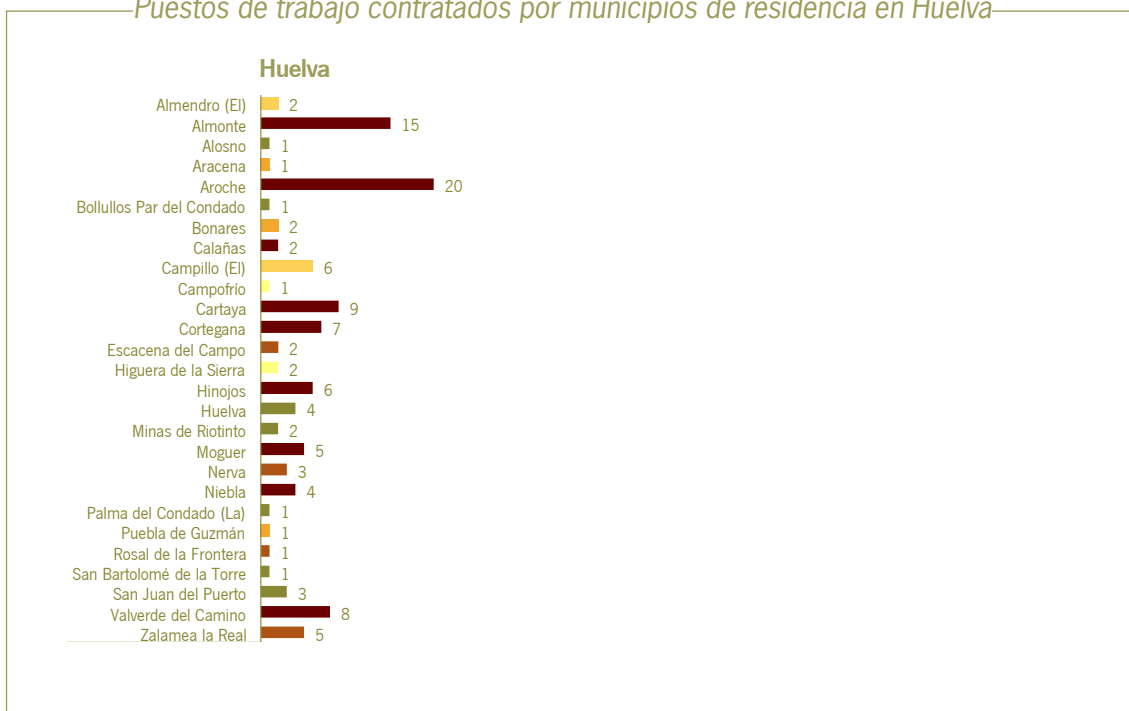
Categorías de prioridad



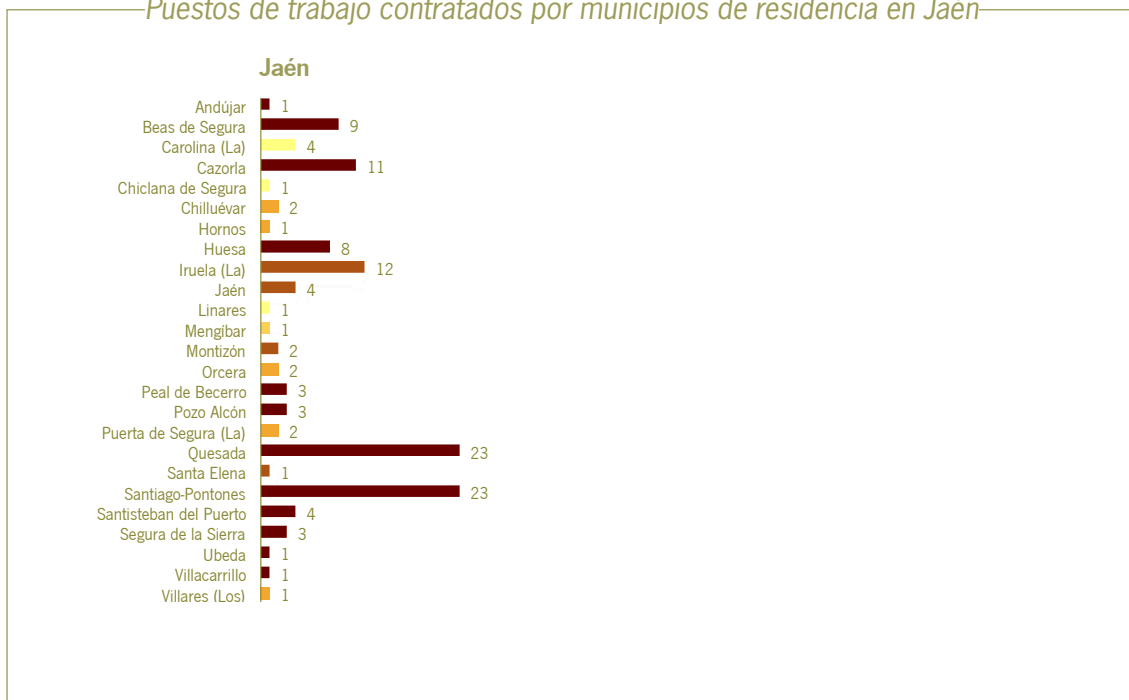
Municipios excluidos de las categorías de prioridad



Puestos de trabajo contratados por municipios de residencia en Huelva



Puestos de trabajo contratados por municipios de residencia en Jaén



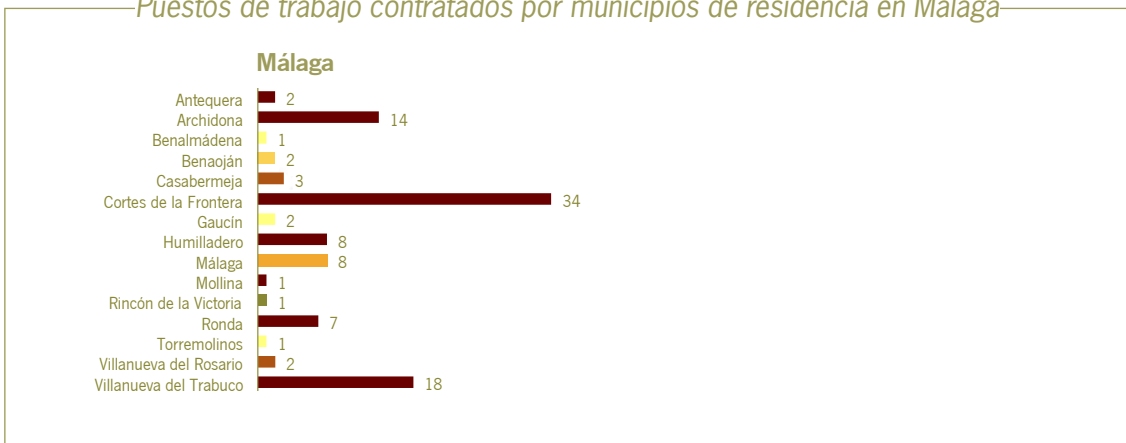
Categorías de prioridad



Municipios excluidos de las categorías de prioridad



Puestos de trabajo contratados por municipios de residencia en Málaga



Puestos de trabajo contratados por municipios de residencia en Sevilla



Puestos de trabajo contratados por municipios de residencia fuera de Andalucía

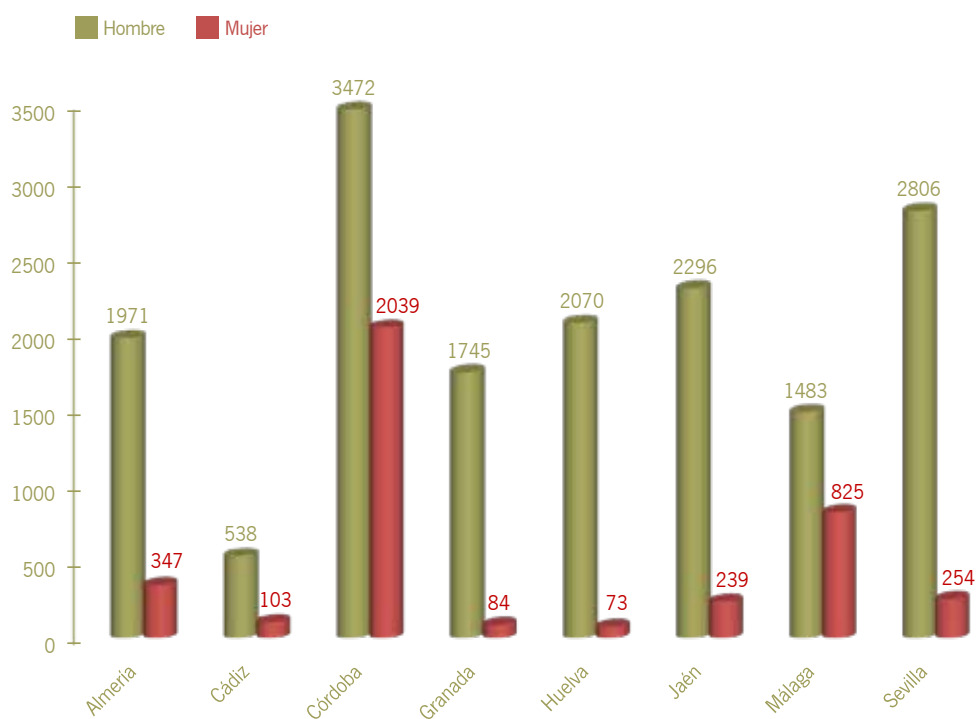


2.5. Número total de jornales generados por género

A continuación se detalla los jornales generados en cada una de las provincias andaluzas diferenciando entre hombres y mujeres desde el inicio del Plan de Choque hasta el 4 de octubre de 2013.

Jornales generados por género

	Almería	Cádiz	Córdoba	Granada	Huelva	Jaén	Málaga	Sevilla
Hombre	1971	538	3472	1745	2070	2296	1483	2806
Mujer	347	103	2039	84	73	239	825	254

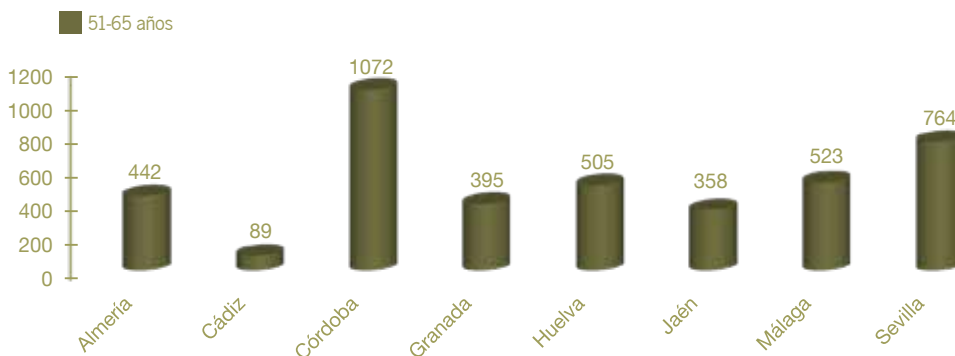
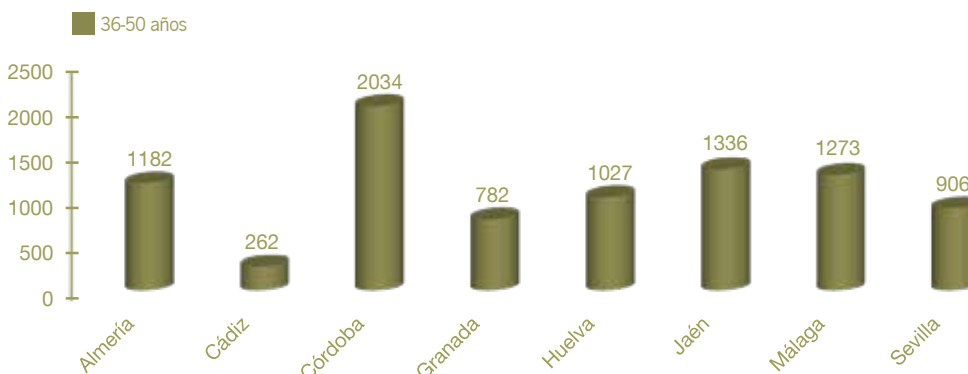
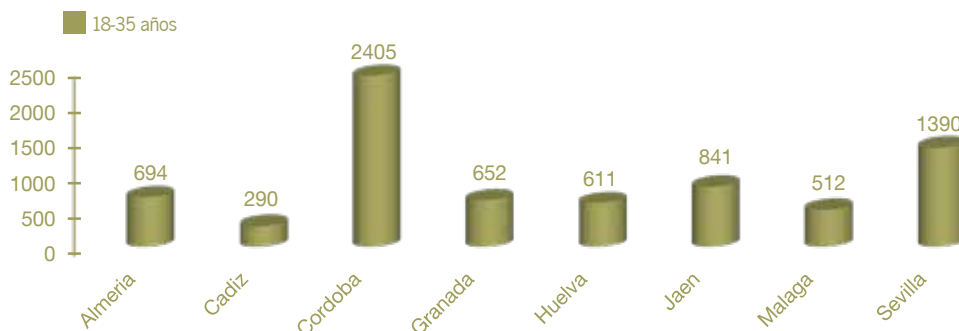


2.6. Número total de jornales generados por edades

A continuación se detalla los jornales generados desde el inicio del Plan de Choque diferenciando tres grupos de edad, comprendidas en intervalos de 18-35, 36-50 y 51-65 años.

Jornales generados por edades

	Almería	Cádiz	Córdoba	Granada	Huelva	Jaén	Málaga	Sevilla
18-35 años	694	290	2405	652	611	841	512	1390
36-50 años	1182	262	2034	782	1027	1336	1273	906
51-65 años	442	89	1072	395	505	358	523	764



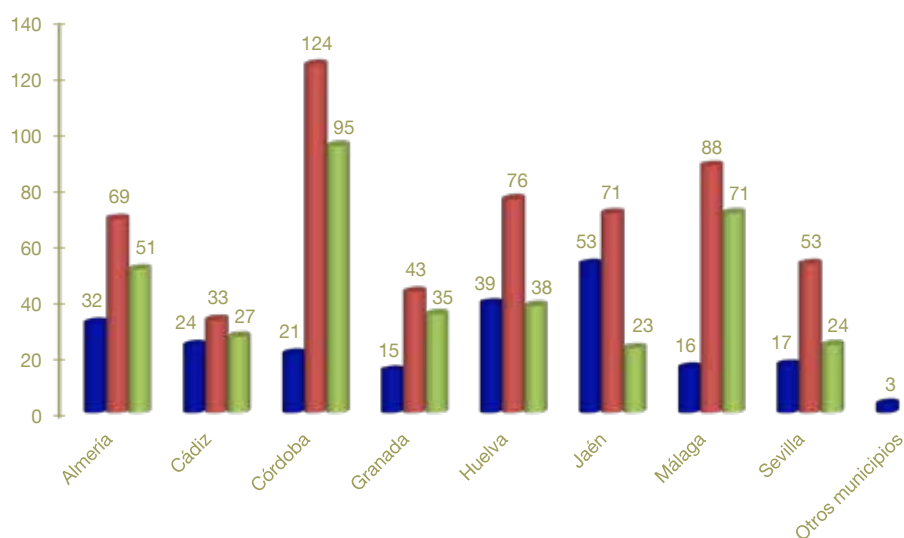
2.7. Personas contratadas como personal indefinido, personas en situación de desempleo y personas contratadas en situación de parado o parada de larga duración⁴

A continuación se detalla por provincias, el número de puestos de trabajo generados por obras del Plan de Choque desde el inicio de éste, mostrando el número total de personas indefinidas, personas que se han contratado procedentes del Servicio Andaluz de Empleo en situación de desempleado/a y cuántas de éstas son parados o paradas de larga duración.

Número de personas indefinidas, desempleadas y parados/as de larga duración

	Almería	Cádiz	Córdoba	Granada	Huelva	Jaén	Málaga	Sevilla	Otros municipios
Nº Indefinidos	32	24	21	15	39	53	16	17	3
Nº personas desempleadas	69	33	124	43	76	71	88	53	-
Nº parados/as larga duración	51	27	95	35	38	23	71	24	-

■ Nº Indefinidos ■ Nº personas desempleadas ■ Nº parados/as larga duración



⁴ Parado/a de larga duración: Personas que lleven inscritas al menos doce meses ininterrumpidamente como demandantes de empleo no ocupadas o, al menos, seis meses ininterrumpidamente si están inscritas como trabajadores agrarios en el Servicio Andaluz de Empleo. (Acuerdo de 12 de febrero de 2013, del Consejo de Gobierno. Publicado en Boja de 14 de Febrero de 2013)



3 Anexos

Anexo I: Relación de obras iniciadas

	Obras	Nº Total Obras iniciadas	Nº Obras Activas	Nº Obras suspendidas temporalmente	Nº Obras finalizadas	Inversión (€)
Almería	01_AL_226_4_1 Tratamientos selvícolas de conservación y mejora de masas forestales en montes públicos ubicados en el sector occidental de la provincia de Almería.	3	1	1	1	816.653
	01_AL_226_123_1 Tratamientos selvícolas preventivos y de mejora de los montes públicos de Sierra de Filabres.					
	01_AL_323_2 Obra menor de Aprisco de Ganado.					
Cádiz	02_CA_226_5_1 Actuaciones selvícolas de prevención de incendios, de mejora productora, de corrección hidrológica y restauración en montes públicos de Jimena y Medina.	5	1	4	-	1.757.569
	02_CA_226_5_5 Actuaciones selvícolas de prevención de incendios, de mejora productora, de corrección hidrológica y restauración en montes públicos de Barbate.					
	02_CA_226_123_2 Actuaciones selvícolas de prevención de incendios, de mejora productora, de corrección hidrológica y restauración en montes públicos de El Gastor, Paterna y otros.					
	02_CA_227_4_3 Restauración de la vegetación de ribera en el tramo medio del río Guadalete.					
	02_CA_323_1 Proyecto de restauración, mejora y puesta en valor del patrimonio rural en montes públicos de la provincia de Cádiz.					
Córdoba	03_CO_226_123_3 Tratamientos selvícolas preventivos y de mejora de la masa en los montes La Sierra, Los Puntales, El Sordo y Alta Reina.	4	3	1	-	1.618.900
	03_CO_226_5_2 Tratamientos selvícolas preventivos para la mejora de la masa en el grupo de montes públicos de Villaviciosa.					
	03_CO_226_5_3 Tratamientos selvícolas preventivos para la mejora de la masa en el grupo de montes públicos de Hornachuelos.					
	03_CO_323_1 Proyecto de restauración, mejora y puesta en valor del patrimonio rural en montes públicos de la provincia de Córdoba.					
Granada	04_GR_226_4_1 TT.SS. de prevención de incendios forestales y de mejora de la capacidad productora de biomasa forestal de uso energético y de pastos en el E.N. de Sierra Nevada y en el P.N. Sierras de Tejeda, Alhama y Almirajara. (Granada).	2	1	1	-	1.220.226
	04_GR_323_1 Proyecto de restauración, mejora y puesta en valor del patrimonio rural en montes públicos de la provincia de Granada.					



	Obras	Nº Total Obras iniciadas	Nº Obras Activas	Nº Obras suspendidas temporalmente	Nº Obras finalizadas	Inversión (€)
Huelva	05_HU_226_5_2 Proyecto de actuaciones selvícolas y de prevención de incendios en los términos municipales de Moguer y Cartaya.	5	4	1	-	1.486.016
	05_HU_226_123_2 Actuaciones selvícolas y de prevención de incendios en montes de la provincia de Huelva.					
	05_HU_323_1 Proyecto de restauración, mejora y puesta en valor del patrimonio rural en montes públicos de la provincia de Huelva.					
	05_HU_227_5_1 Restauración de Hábitat en Sierra Pelada. (Huelva).					
	05_HU_227_123_4 Contrato menor: Actuaciones para la Conservación de los habitats en la Laguna del Portil.					
Jaén	06_JA_227_5_2 Mejora de formaciones forestales en montes con problemas erosivos en la zona suroriental de Jaén.	9	5	2	2	1.483.592
	06_JA_226_5_2 Actuaciones selvícolas de prevención de incendios, de mejora productora, de corrección hidrológica y restauración en el "P.N. Cazorla, Segura y Las Villas" (Sierra de Segura).					
	06_JA_226_123_6 Actuaciones selvícolas para mejora de producción forestal en el m/ "Guadahornillos" "P.N. Cazorla, Segura y Las Villas".					
	06_JA_226_123_4 Actuaciones selvícolas de mejora de la productividad de pino piñonero M/ "Las Beatas".					
	06_JA_226_123_2 Actuaciones selvícolas de Prevención de Incendios, de mejora productora, de corrección hidrológica y restauración en Sierra Morena de Jaén.					
	06_JA_226_4_2 Actuaciones selvícolas de prevención de incendios, de mejora productora, de corrección hidrológica y restauración en el "P.N. Cazorla, Segura y Las Villas" (Sierra de Segura).					
	06_JA_323_2 Mejora del patrimonio rural en el Parque Natural de Despeñaperros.					
	06_JA_227_123_2 Actuaciones de mejora de infraestructuras de uso público y mejora de aprovechamiento cinegético en el centro de fauna silvestre "collado almendral" en el "P.N. Cazorla, Segura y Las Villas".					
	06_JA_226_4_1 Actuaciones selvícolas de prevención de incendios, de mejora productora, de corrección hidrológica y restauración en el "P.N. Cazorla, Segura y Las Villas" (Sierras de Cazorla y las Villas).					
Málaga	07_MA_226_5_2 Manejo del alcornocal en montes del T.M. Cortés de la Frontera y TT.SS. preventivos en Montes de Málaga y Aledaños. (Málaga).	2	2	-	-	1.174.170
	07_MA_323_1 Proyecto de restauración, mejora y puesta en valor del patrimonio rural en montes públicos de la provincia de Málaga.					



Programa de Mejora Forestal y Regeneración Medioambiental y Rural
Plan de Choque por el Empleo en Andalucía

Sevilla	08_SE_226_123_2 Actuaciones selvícolas de prevención de incendios en los montes públicos de El Madroño, El Castillo de las Guardas, El Ronquillo y el Corredor Verde del Guadiamar.	4	2	2	-	1.521.701
	08_SE_226_4_2 Actuaciones selvícolas de prevención de incendios en los montes públicos de Morón de la Frontera, Los Corrales y Pedrera.					
	08_SE_226_5_2 Actuaciones selvícolas de prevención de incendios y restauración en los montes de Montellano.					
	08_SE_226_4_1 Actuaciones selvícolas de prevención de incendios y de mejora productora en los montes públicos de Madroñalejo y Dehesa del Perro del T.M. de Aznalcóllar.					
Total	34	19	12	3	11.078.826	



Anexo II: Fotográfico



Motoserrista realizando clareo de pinar en el T.M. de Abla (Almería).
(Obra 01_AL_226_4_1 Tratamientos selvícolas de conservación y mejora de masas forestales en montes).



Personal trabajando en muro de mampostería en el T.M. Los Barrios (Cádiz).
(Obra 02_CA_323_1 proyecto de restauración, mejora y puesta en valor del patrimonio rural en montes públicos de la provincia de Cádiz).





Cuadrilla de operarios realizando trabajos de limpieza manual en el T.M. Montoro (Córdoba). (Obra 03_CO_323_1 Proyecto de restauración, mejora y puesta en valor del patrimonio rural en montes públicos de la provincia de Córdoba).



Peón forestal realizando roza manual de vegetación en el T.M. Hornachuelos (Córdoba). (Obra 03_CO_226_5_3 Tratamientos selvícolas preventivos para la mejora de la masa en el grupo de montes públicos de Hornachuelos).





*Peón forestal realizando recogida y apilado de residuos en el T.M. de Villaviciosa (Córdoba).
(Obra 03_CO_226_5_2 Tratamientos selvícolas preventivos para la mejora de la masa en el grupo de montes públicos de Villaviciosa).*



*Operario realizando trabajos de albañilería en el T.M. de Busquístar (Granada).
(Obra 04_GR_323_1 Proyecto de restauración, mejora y puesta en valor del patrimonio rural en montes públicos de la provincia de Granada).*





Operaria realizando trabajos de albañilería en un dique en el T.M. Zalamea la Real (Huelva). (Obra 05_HU_323_1 Proyecto de restauración, mejora y puesta en valor del patrimonio rural en montes públicos de la provincia de Huelva).



Motoserrista realizando apeo, desramado y tronzado de pinos en el T.M. Cortegana (Huelva). (Obra 05_HU_227_5_1 Proyecto de restauración de hábitats en Sierra Pelada. Provincia de Huelva).





*Operario realizando trabajos de albañilería en el T.M. Santa Elena (Jaén).
(Obra 06_JA_323_2 Mejora del patrimonio rural en el “Parque Natural de Despeñaperros”).*



*Astillado de arbolado en el T.M. Aznalcóllar (Sevilla).
(Obra 08_SE_226_4_1 Actuaciones selvícolas de prevención de incendios y de mejora productora en los montes públicos de Madroñalejo y Dehesa del Perro del T.M. de Aznalcóllar. Sevilla).*



Programa de Mejora Forestal y Regeneración Medioambiental y Rural
Plan de Choque por el Empleo en Andalucía

Nº Informe	Fecha de emisión del informe
1	12 de Abril de 2013
2	19 de Abril de 2013
3	26 de Abril de 2013
4	3 de Mayo de 2013
5	10 de Mayo de 2013
6	17 de Mayo de 2013
7	24 de Mayo de 2013
8	31 de Mayo de 2013
9	7 de Junio de 2013
10	14 de Junio de 2013
11	21 de Junio de 2013
12	28 de Junio de 2013
13	5 de Julio de 2013
14	12 de Julio de 2013
15	19 de Julio de 2013
16	26 de Julio de 2013
17	2 de Agosto de 2013
18	30 de Agosto de 2013
19	6 de Septiembre de 2013
20	13 de Septiembre de 2013
21	20 de Septiembre de 2013
22	27 de Septiembre de 2013
23	4 de Octubre de 2013





JUNTA DE ANDALUCÍA

CONSEJERÍA DE MEDIO AMBIENTE Y ORDENACIÓN DEL TERRITORIO