

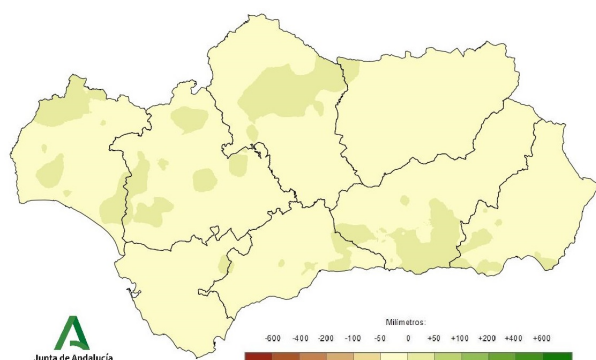
Evolución de la climatología en el año hidro-meteorológico 2020 - 2021: septiembre de 2020 Síntesis ejecutiva



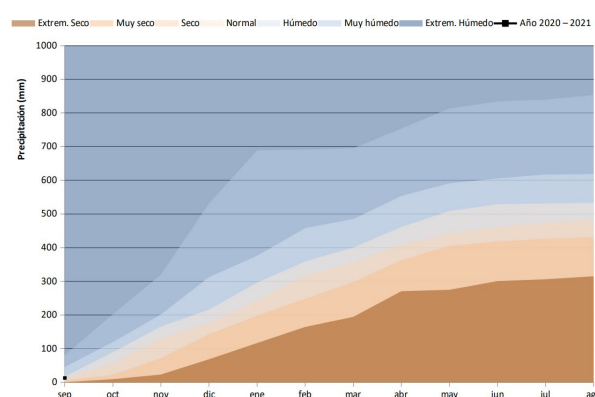
PRECIPITACIONES.

En el conjunto de Andalucía las **precipitaciones** han rozado los 13 mm, valor más de un 40% inferior a la media de referencia, si bien el carácter puede calificarse de **normal**. Las lluvias se concentraron fundamentalmente en el sector noroccidental de la región y en la costa tropical.

Desviación de las precipitaciones totales respecto a la media en el año hidro-meteorológico.

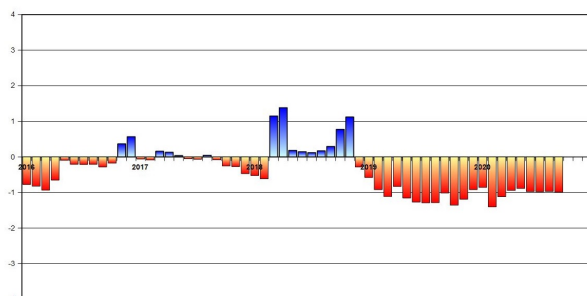


Evolución de las precipitaciones acumuladas en el año hidro-meteorológico.



En el inicio del **año hidro-meteorológico** se inicia con carácter **normal**, aunque continúa la situación de **sequía moderada** con especial incidencia en la provincia de Cádiz y en el Poniente Almeriense.

Índice Estandarizado de Sequía Pluviométrica. Detalle de los últimos cinco años.



Precipitaciones totales acumuladas y desviaciones respecto a la media (periodo 1971 – 2000) en el año hidro-meteorológico por provincias y por región.

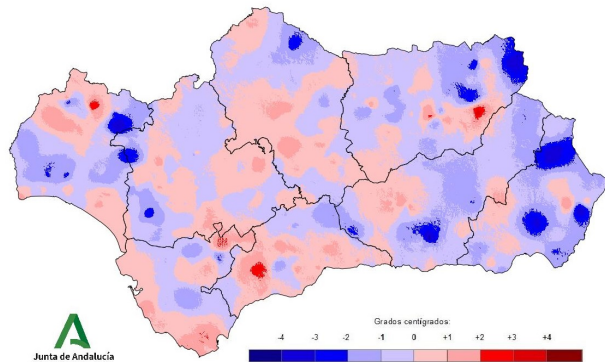
PROVINCIA / REGION	PRECIPITACION (MM)	MEDIA 1971 - 2000 (MM)	ANOMALÍA (MM)	PORCENTAJE RESPECTO A LA MEDIA (%)
ANDALUCÍA	12,7	23,3	-10,6	54,6
ALMERÍA	11,6	21,6	-9,9	53,9
CÁDIZ	5,9	23,4	-17,6	25,1
CÓRDOBA	16,9	24,3	-7,4	69,6
GRANADA	15,5	22,5	-6,9	69,1
HUELVA	20,4	25,5	-5,1	79,9
JAÉN	4,6	24,5	-19,9	18,8
MÁLAGA	9,3	21,5	-12,2	43,3
SEVILLA	14,4	22,1	-7,7	65,2



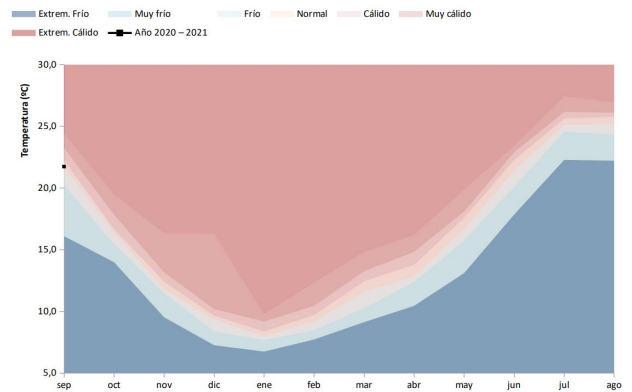
TEMPERATURAS.

La **temperatura** media en el conjunto de la región ha sido de 21,7°C, 0,3°C por debajo de la media de referencia lo que confiere al mes de septiembre un carácter **frío**. Las anomalías negativas han sido generalizadas. Únicamente en áreas del medio Guadalquivir y del litoral de la Costa del Sol han predominado anomalías de carácter positivo.

Desviación de las temperaturas respecto a la media en el año hidro-meteorológico.

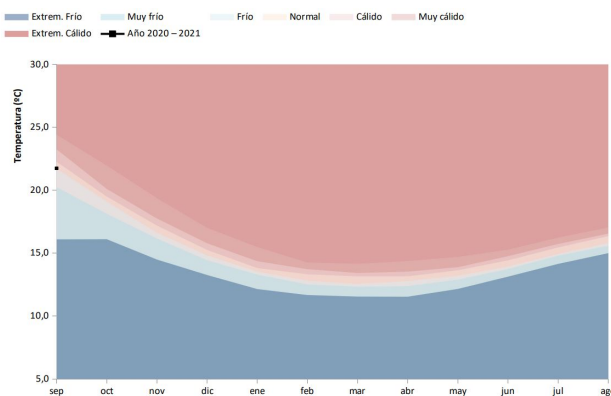


Evolución de las temperaturas medias en el año hidro-meteorológico.



El **año hidro-meteorológico** comienza, por tanto, con ligeras anomalías negativas que le confieren un carácter **frío**.

Evolución de las temperaturas medias acumuladas en el año hidro-meteorológico.



Temperaturas medias y desviaciones respecto a la media (periodo 1971 - 2000) en el año hidro-meteorológico por provincias y por región.

PROVINCIA / REGION	TEMPERATURA (°C)	MEDIA 1971 - 2000 (°C)	DESVIACIÓN (°C)
ANDALUCÍA	21,7	22,0	-0,3
ALMERÍA	20,5	21,4	-0,9
CÁDIZ	23,1	23,0	0,2
CÓRDOBA	22,6	22,6	0,0
GRANADA	18,8	19,4	-0,6
HUELVA	22,7	23,1	-0,3
JAÉN	21,4	21,8	-0,5
MÁLAGA	21,7	21,5	0,2
SEVILLA	23,3	23,4	-0,1

Para más información: [Informe Climatológico mensual](#) en el [Canal de la Rediam](#)

