












El Acebuche



-  Centro de Visitantes El Acebuche
-  Centro Administrativo
-  Observatorios de mamíferos
-  Observatorios de aves
-  Merendero
-  Aparcamiento
-  Complejo lagunar e islas de vegetación palustre y pinares
-  Zonas de matorrales y pinares
-  Sendero peatonal de la Laguna del Acebuche
-  Sendero peatonal de las Lagunas del Huerto y las Pajas
-  Pista de Acceso
-  Carretera A-483