

Resumen de resultados: MALAGA.

Contratos

En el trimestre en la provincia se han registrado un total de 84 contratos en el sector.

Esta cifra supone un descenso de -11 contratos respecto al mismo trimestre del año anterior, es decir un -11,58%.

Del total de contratos realizados, el 41,67% se formalizaron con personas extranjeras.

El 9,52% de las contrataciones en el sector fueron temporales. Se contabilizaron no obstante 76 contratos indefinidos.

Demanda de Empleo

* Se hace una estimación de la situación en el trimestre mediante la media de demandantes de empleo registrados al final de cada mes

El número medio de demandantes de empleo en el sector en este trimestre asciende a 171 personas.

Con respecto al mismo trimestre del año anterior, se ha producido un descenso del -9,54%.

De estos demandantes, 109 se encontraban en situación de paro.

El 11,93% son personas paradas extranjeras.

El paro registrado en la pesca representa el 0,08% del paro total en la provincia.

Régimen Especial de Trabajadores del Mar de la Seguridad Social

* Se hace una estimación de la situación en el trimestre mediante la media mensual de afiliaciones en alta al final de cada mes

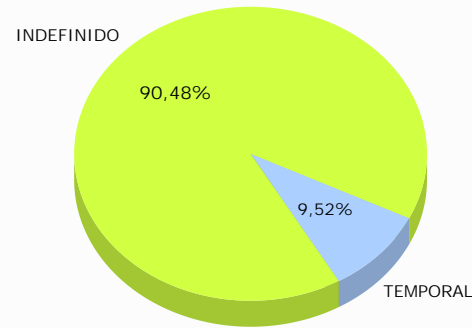
En términos medios, había en este trimestre 1.072 afiliados en alta en este régimen.

Los afiliados a este régimen suponen el 0,16% del total de las afiliaciones en la provincia.

MALAGA. Contratación y comparación con el mismo trimestre del año anterior

Tipo contrato	Contratos Pesca	Variación Absoluta	Variación Relativa
Indefinido (Bonif./No bonif.)	76	54	245,45%
Obra y servicio	0	-66	-100,00%
Circunstancias de la producción	7	4	133,33%
Sustitución	1	1	-100,00%
Conversiones en indefinido	0	-4	-100,00%
Total	84	-11	-11,58%

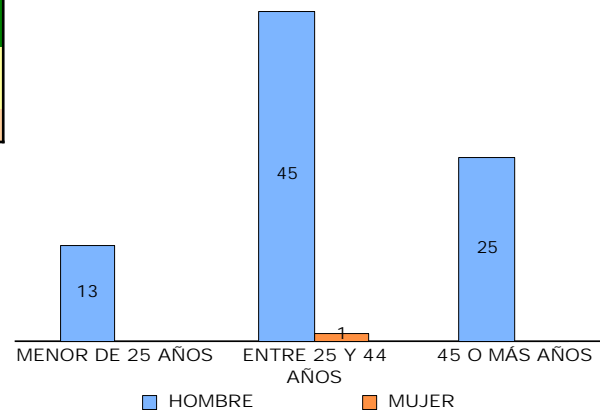
Contratos registrados en la provincia por duración



Ocupaciones del sector con más contratos	Contratos Pesca	Variación Relativa
PESCADORES DE AGUAS COSTERAS Y AGUAS DULCES	64	-3,03%
MARINEROS DE PUENTE, MARINEROS DE MÁQUINAS Y AFINES	13	-45,83%
PESCADORES DE ALTURA	5	150,00%
CAPITANES Y OFICIALES DE PUENTE	1	-100,00%
PEONES DE LA PESCA	1	0,00%

Procedencia	Contratos Pesca	Variación Absoluta	Variación Relativa
NO COMUNITARIO	35	-2	-5,41%
ESPAÑOL	49	-9	-15,52%
Total	84	-11	-11,58%

Contratos registrados en la provincia por sexo y edad



Municipios con más contratos	Contratos Pesca	Variación Relativa
ESTEPONA	29	11,54%
MARBELLA	25	-13,79%
ALGARROBO	18	28,57%
VELEZ-MALAGA	8	-46,67%
MALAGA	3	-62,50%
MANILVA	1	-100,00%

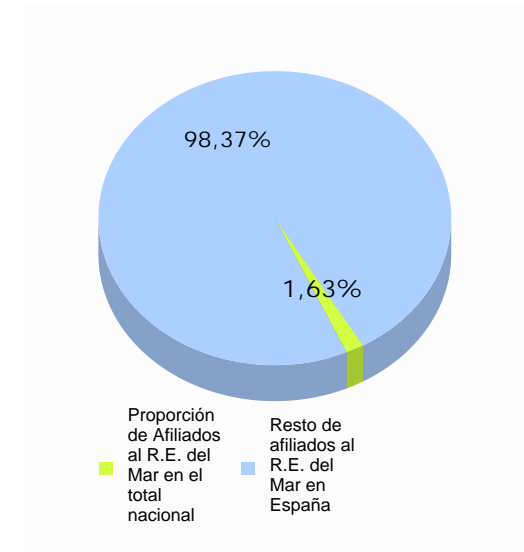
MALAGA. Demandantes de empleo, Afiliados a la Seguridad Social y comparación con el mismo trimestre del año anterior

* Pueden existir demandantes de empleo del sector en provincias sin costa, dado que se trata de la actividad económica de procedencia del trabajador y éste puede haber trasladado su residencia con posterioridad a su último empleo, además de que se contabiliza en el sector la acuicultura de agua dulce (interior).

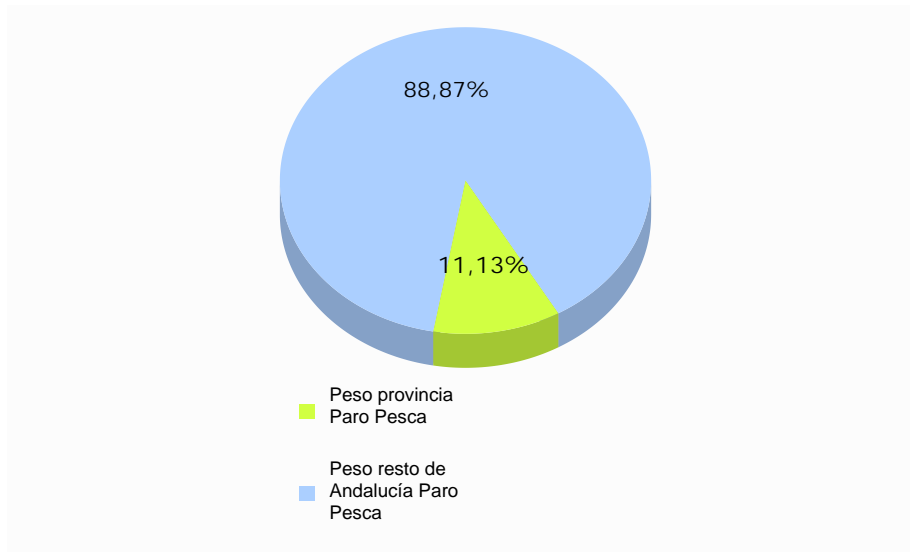
Procedencia	Media Demandantes	Media Paro	Variación Demandantes	Variación Paro
Demandante nacional	139	96	-8,55%	-13,25%
Demandante extranjero comunitario	0	0	-100,00%	-100,00%
Demandante extranjero extracomunitario	32	13	-7,77%	-26,42%
Total	171	109	-9,54%	-16,58%

Sexo	Media afiliados R.E. del Mar	Variación afiliados R.E. del Mar
HOMBRE	982	4,88%
MUJER	90	-0,37%
Total	1.072	4,41%

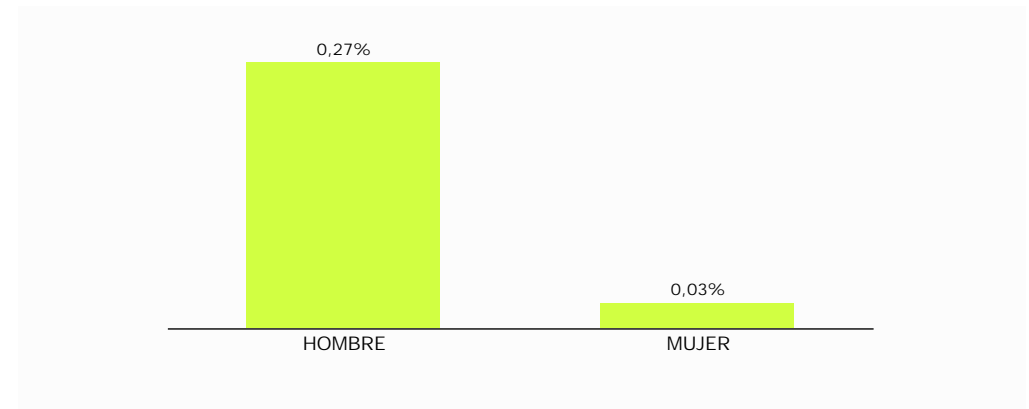
Peso de Afiliados al R.E. del Mar de la provincia en España



Peso del Paro en el sector de la provincia en Andalucía



Representatividad de Afiliados al R.E. del Mar en el total de Afiliados



** Cuando una persona se inscribe como demandante de empleo puede solicitar hasta seis ocupaciones. Esto da lugar a que una misma persona sea contabilizada varias veces, en distintas ocupaciones. Por tanto, deberán interpretarse estos resultados de forma independiente.

Ocupaciones del sector más demandadas	Media Demandantes	Variación Demandantes
PESCADORES DE ALTURA	115	-7,73%
MARINEROS DE PUENTE, MARINEROS DE MÁQUINAS Y AFINES	25	29,31%
JEFES Y OFICIALES DE MÁQUINAS	8	4,55%
PESCADORES DE AGUAS COSTERAS Y AGUAS DULCES	7	5,26%
CAPITANES Y OFICIALES DE PUENTE	6	46,15%
PEONES DE LA PESCA	3	28,57%
TRABAJADORES CUALIFICADOS EN LA ACUICULTURA	2	-14,29%
TRABAJADORES DE LAS INDUSTRIAS DEL PESCADO	2	100,00%
PEONES DE LA ACUICULTURA	2	100,00%
BUCEADORES	1	-57,14%

Municipios con más demandantes	Media Demandantes	Variación Demandantes
MALAGA	36	-15,12%
VELEZ-MALAGA	33	-34,12%
MARBELLA	30	-1,43%
ESTEPONA	25	-34,85%
ALGARROBO	13	22,22%
FUENGIROLA	12	-18,18%
MIJAS	8	90,00%
MANILVA	4	-25,00%
NERJA	2	-100,00%
TORREMOLINOS	2	-44,44%

Sexo	Grupo de Edad	Media Demandantes	Media Paro	Variación Demandantes	Variación Paro
HOMBRE	MENOR DE 25 AÑOS	9	4	30,00%	-23,53%
	ENTRE 25 Y 44 AÑOS	58	31	-5,91%	-22,03%
	45 O MÁS AÑOS	96	66	-14,33%	-15,74%
	Total	163	101	-9,80%	-18,11%
MUJER	ENTRE 25 Y 44 AÑOS	2	2	0,00%	50,00%
	45 O MÁS AÑOS	6	6	-5,26%	0,00%
	Total	8	8	-4,00%	9,09%
Total		171	109	-9,54%	-16,58%

Duración de la demanda	Media Demandantes	Media Paro	Variación Demandantes	Variación Paro
Menos o igual a 3 meses	70	34	-16,06%	-33,77%
De 3 a 6 meses	24	13	36,54%	21,21%
De 6 a 9 meses	13	8	-13,64%	-13,79%
De 9 a 12 meses	9	6	36,84%	18,75%
Más de 12 meses	56	47	-16,83%	-11,88%
Total	171	109	-9,54%	-16,58%

Nivel Formativo	Media Demandantes	Media Paro	Variación Demandantes	Variación Paro
Sin estudios	10	6	-11,76%	-10,53%
Estudios primarios incompletos	75	49	-4,64%	-1,34%
Estudios primarios completos	10	2	-27,91%	-75,00%
Estudios secundarios	72	50	-10,42%	-20,63%
Estudios postsecundarios	3	2	-16,67%	-14,29%
Total	171	109	-9,54%	-16,58%