

PROFESORES DE UNIVERSIDADES Y OTRA ENSEÑANZA SUPERIOR (EXCEPTO FORMACIÓN PROFESIONAL)

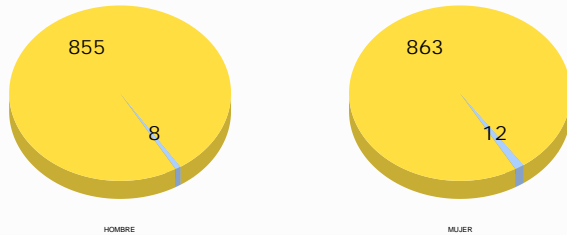
*Pertenece al gran grupo de ocupación de TÉCNICOS Y PROFESIONALES CIENTÍFICOS E INTELLECTUALES

Contratación

Principales resultados de contratos

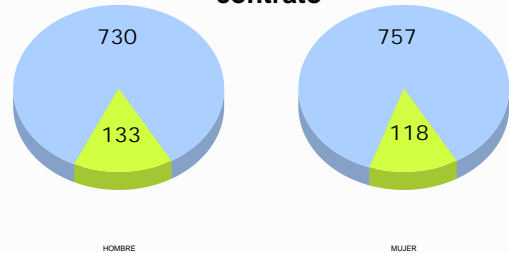
Contratos	1.738
Contratos a personas extranjeras	5,64%
Contratos a personas con estudios postsecundarios	98,85%

Proporción de los niveles formativos superiores por género



■ Contratos con estudios postsecundarios

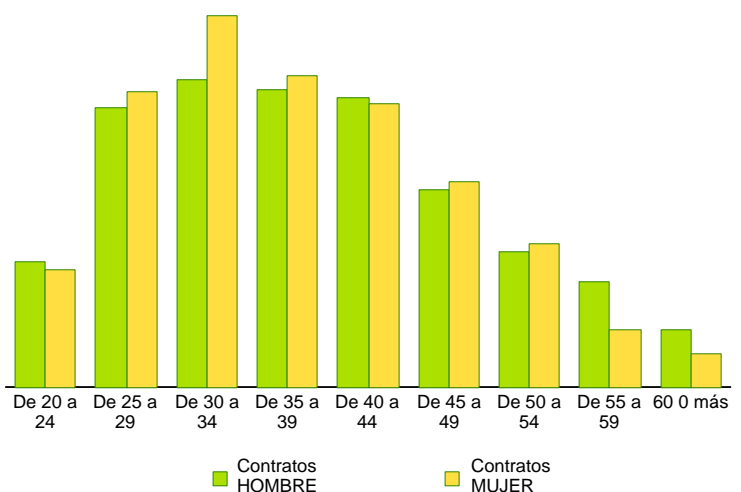
Distribución por género y duración del contrato

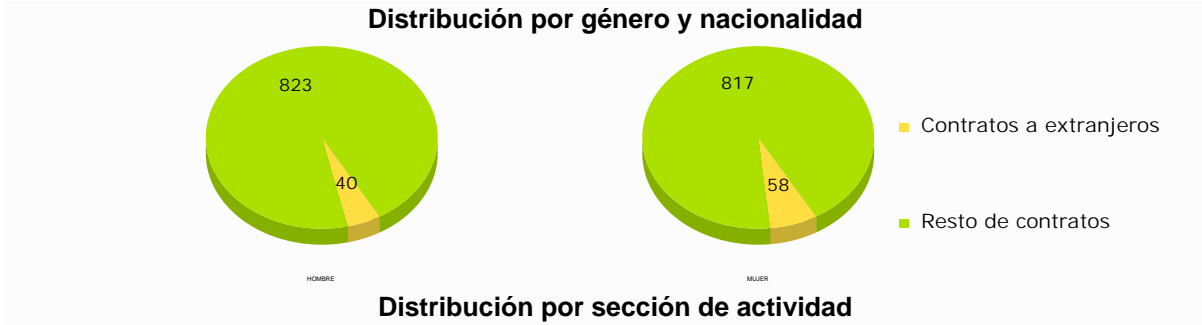


■ Contratos INDEFINIDO ■ Contratos TEMPORAL

Distribución por género y grupos de edad

Grupo de edad	Contratos		
	HOMBRE	MUJER	Total
De 20 a 24	60	56	116
De 25 a 29	134	142	276
De 30 a 34	148	179	327
De 35 a 39	143	150	293
De 40 a 44	139	136	275
De 45 a 49	95	99	194
De 50 a 54	65	69	134
De 55 a 59	51	28	79
60 o más	28	16	44
Total	863	875	1.738



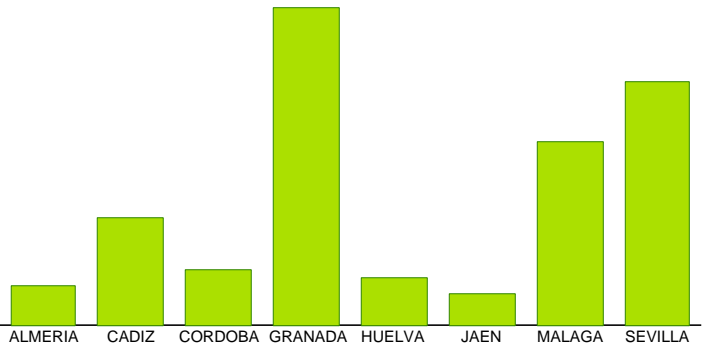


Distribución por sección de actividad

Sección	Contratos	Porcentaje
EDUCACIÓN	1.455	83,72%
ACTIVIDADES PROFESIONALES, CIENTÍFICAS Y TÉCNICAS	283	16,28%

Distribución por género y provincias

Provincia	Contratos		Total
	HOMBRE	MUJER	
ALMERIA	30	37	67
CADIZ	97	86	183
CORDOBA	46	48	94
GRANADA	266	273	539
HUELVA	38	41	79
JAEN	26	26	52
MALAGA	153	159	312
SEVILLA	207	205	412
Total	863	875	1.738



INGENIEROS TÉCNICOS MECÁNICOS

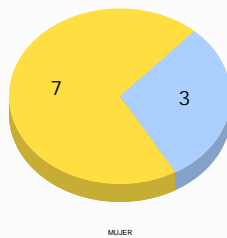
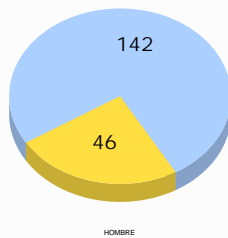
*Pertenece al gran grupo de ocupación de TÉCNICOS Y PROFESIONALES CIENTÍFICOS E INTELLECTUALES

Contratación

Principales resultados de contratos

Contratos	198
Contratos a personas extranjeras	31,31%
Contratos a personas con estudios postsecundarios	26,77%

Proporción de los niveles formativos superiores por género



■ Contratos con estudios postsecundarios

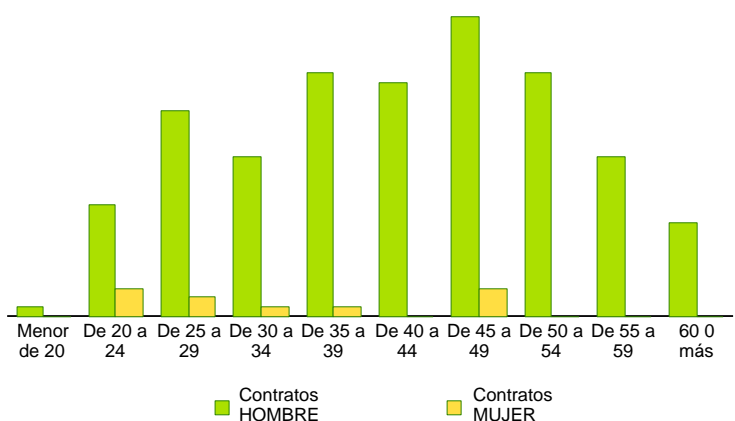
Distribución por género y duración del contrato



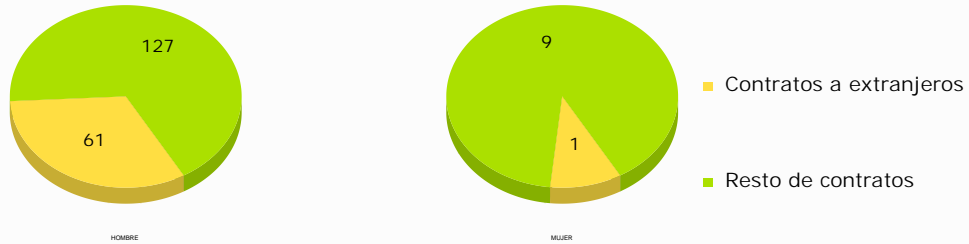
■ Contratos INDEFINIDO ■ Contratos TEMPORAL

Distribución por género y grupos de edad

Grupo de edad	Contratos		Total
	HOMBRE	MUJER	
Menor de 20	1		1
De 20 a 24	12	3	15
De 25 a 29	22	2	24
De 30 a 34	17	1	18
De 35 a 39	26	1	27
De 40 a 44	25		25
De 45 a 49	32	3	35
De 50 a 54	26		26
De 55 a 59	17		17
60 o más	10		10
Total	188	10	198



Distribución por género y nacionalidad

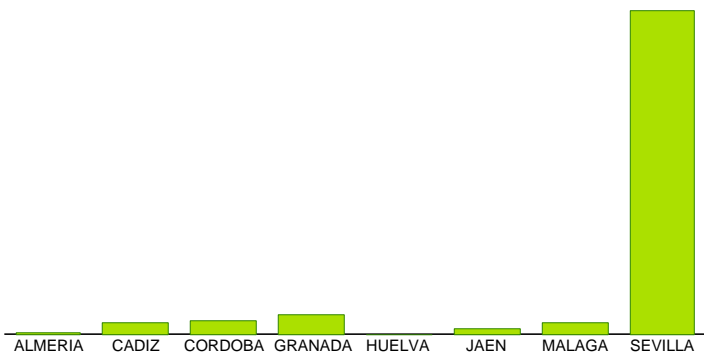


Distribución por sección de actividad

Sección	Contratos	Porcentaje
ACTIVIDADES PROFESIONALES, CIENTÍFICAS Y TÉCNICAS	172	86,87%
INDUSTRIA MANUFACTURERA	16	8,08%
CONSTRUCCIÓN	4	2,02%
EDUCACIÓN	3	1,52%
COMERCIO AL POR MAYOR Y AL POR MENOR; REPARACIÓN DE VEHÍCULOS DE MOTOR Y MOTOCICLETAS	1	0,51%
INFORMACIÓN Y COMUNICACIONES	1	0,51%
ACTIVIDADES ADMINISTRATIVAS Y SERVICIOS AUXILIARES	1	0,51%

Distribución por género y provincias

Provincia	Contratos		Total
	HOMBRE	MUJER	
ALMERIA	1	0	1
CADIZ	5	1	6
CORDOBA	4	3	7
GRANADA	8	2	10
HUELVA	0	0	0
JAEN	3	0	3
MALAGA	6	0	6
SEVILLA	161	4	165
Total	188	10	198



TÉCNICOS EN REDES

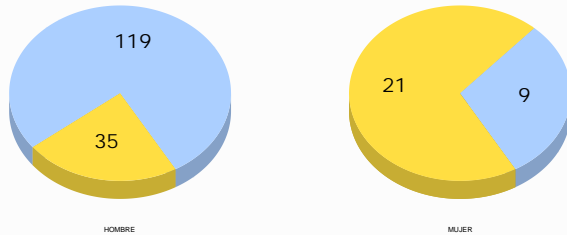
*Pertenece al gran grupo de ocupación de TÉCNICOS; PROFESIONALES DE APOYO

Contratación

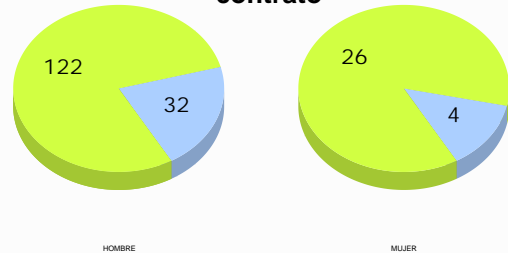
Principales resultados de contratos

Contratos	184
Contratos a personas extranjeras	19,57%
Contratos a personas con estudios postsecundarios	30,43%

Proporción de los niveles formativos superiores por género

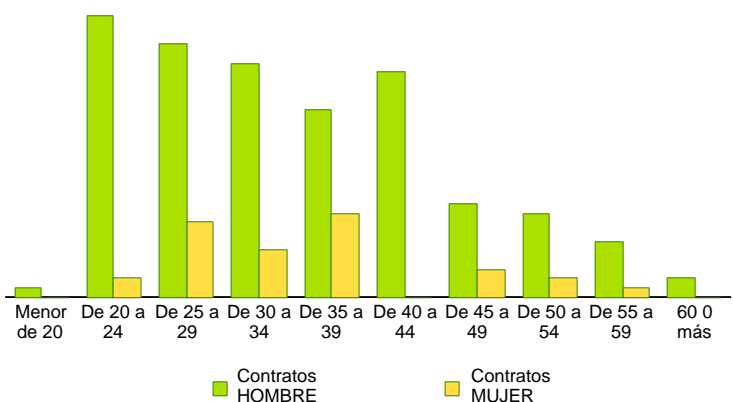


Distribución por género y duración del contrato

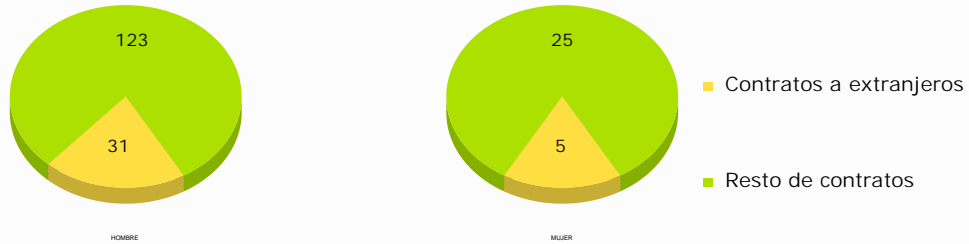


Distribución por género y grupos de edad

Grupo de edad	Contratos		Total
	HOMBRE	MUJER	
Menor de 20	1	0	1
De 20 a 24	30	2	32
De 25 a 29	27	8	35
De 30 a 34	25	5	30
De 35 a 39	20	9	29
De 40 a 44	24	0	24
De 45 a 49	10	3	13
De 50 a 54	9	2	11
De 55 a 59	6	1	7
60 o más	2	0	2
Total	154	30	184



Distribución por género y nacionalidad

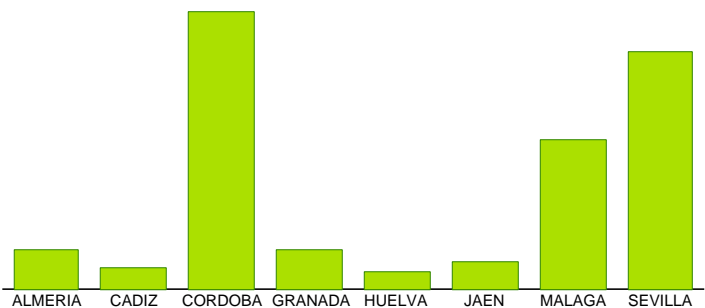


Distribución por sección de actividad

Sección	Contratos	Porcentaje
ACTIVIDADES PROFESIONALES, CIENTÍFICAS Y TÉCNICAS	62	33,70%
CONSTRUCCIÓN	51	27,72%
INFORMACIÓN Y COMUNICACIONES	43	23,37%
COMERCIO AL POR MAYOR Y AL POR MENOR; REPARACIÓN DE VEHÍCULOS DE MOTOR Y MOTOCICLETAS	9	4,89%
EDUCACIÓN	6	3,26%
ACTIVIDADES ADMINISTRATIVAS Y SERVICIOS AUXILIARES	5	2,72%
INDUSTRIA MANUFACTURERA	2	1,09%
ADMINISTRACIÓN PÚBLICA Y DEFENSA; SEGURIDAD SOCIAL OBLIGATORIA	2	1,09%
ACTIVIDADES ARTÍSTICAS, RECREATIVAS Y DE ENTRETENIMIENTO	2	1,09%
ACTIVIDADES INMOBILIARIAS	1	0,54%
ACTIVIDADES SANITARIAS Y DE SERVICIOS SOCIALES	1	0,54%

Distribución por género y provincias

Provincia	Contratos		Total
	HOMBRE	MUJER	
ALMERIA	8	1	9
CADIZ	4	1	5
CORDOBA	56	7	63
GRANADA	8	1	9
HUELVA	3	1	4
JAEN	6	0	6
MALAGA	32	2	34
SEVILLA	37	17	54
Total	154	30	184



EMPLEADOS DE LOGÍSTICA Y TRANSPORTE DE PASAJEROS Y MERCANCÍAS

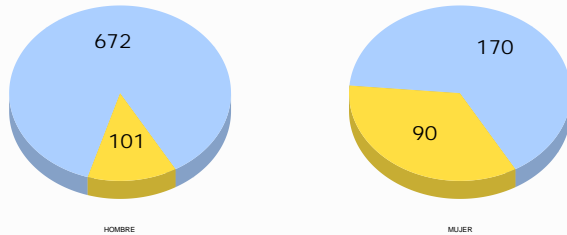
*Pertenece al gran grupo de ocupación de EMPLEADOS CONTABLES, ADMINISTRATIVOS Y OTROS EMPLEADOS DE OFICINA

Contratación

Principales resultados de contratos

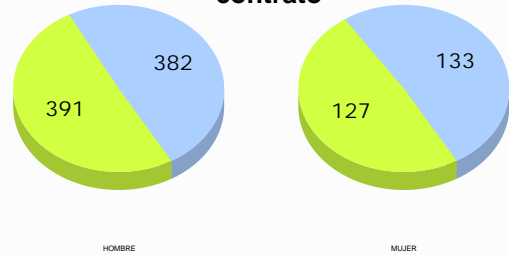
Contratos	1.033
Contratos a personas extranjeras	12,68%
Contratos a personas con estudios postsecundarios	18,49%

Proporción de los niveles formativos superiores por género



■ Contratos con estudios postsecundarios

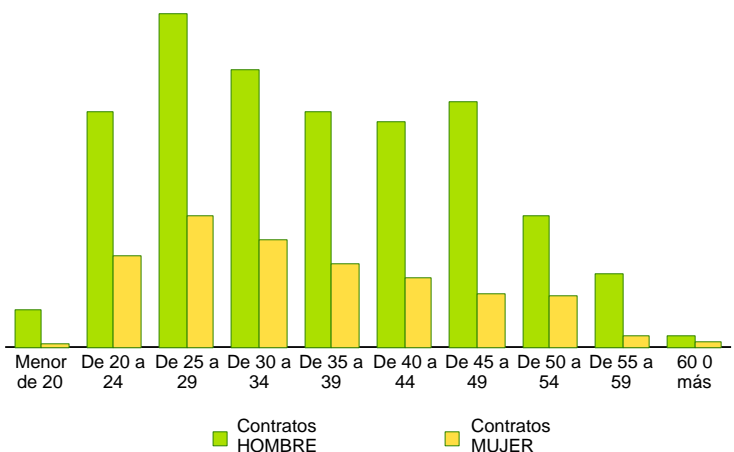
Distribución por género y duración del contrato



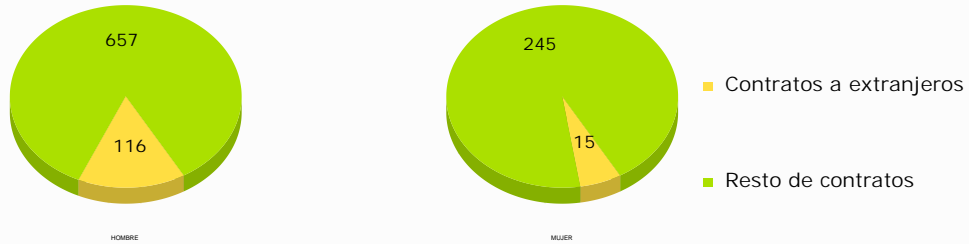
■ Contratos INDEFINIDO ■ Contratos TEMPORAL

Distribución por género y grupos de edad

Grupo de edad	Contratos		Total
	HOMBRE	MUJER	
Menor de 20	16	1	17
De 20 a 24	101	39	140
De 25 a 29	143	56	199
De 30 a 34	119	46	165
De 35 a 39	101	36	137
De 40 a 44	96	30	126
De 45 a 49	105	23	128
De 50 a 54	56	22	78
De 55 a 59	31	5	36
60 o más	5	2	7
Total	773	260	1.033



Distribución por género y nacionalidad

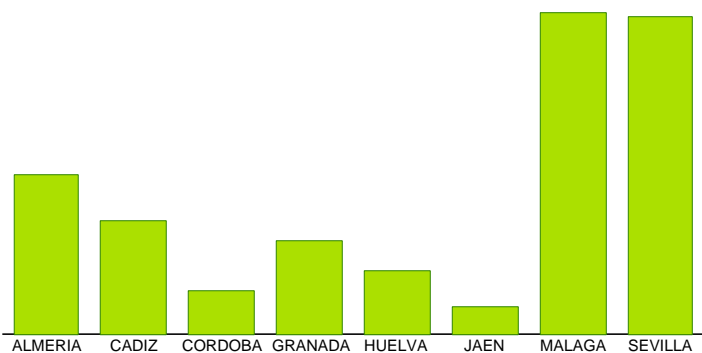


Distribución por sección de actividad

Sección	Contratos	Porcentaje
TRANSPORTE Y ALMACENAMIENTO	843	81,61%
COMERCIO AL POR MAYOR Y AL POR MENOR; REPARACIÓN DE VEHÍCULOS DE MOTOR Y MOTOCICLETAS	115	11,13%
ACTIVIDADES ADMINISTRATIVAS Y SERVICIOS AUXILIARES	21	2,03%
INDUSTRIA MANUFACTURERA	18	1,74%
ACTIVIDADES PROFESIONALES, CIENTÍFICAS Y TÉCNICAS	12	1,16%
OTROS SERVICIOS	8	0,77%
SUMINISTRO DE AGUA, ACTIVIDADES DE SANEAMIENTO, GESTIÓN DE RESIDUOS Y DESCONTAMINACIÓN	6	0,58%
INFORMACIÓN Y COMUNICACIONES	4	0,39%
AGRICULTURA, GANADERÍA, SILVICULTURA Y PESCA	3	0,29%
HOSTELERÍA	2	0,19%
CONSTRUCCIÓN	1	0,10%

Distribución por género y provincias

Provincia	Contratos		Total
	HOMBRE	MUJER	
ALMERIA	135	9	144
CADIZ	58	45	103
CORDOBA	34	6	40
GRANADA	57	27	84
HUELVA	51	7	58
JAEN	19	5	24
MALAGA	226	66	292
SEVILLA	193	95	288
Total	773	260	1.033



VENDEDORES CALLEJEROS

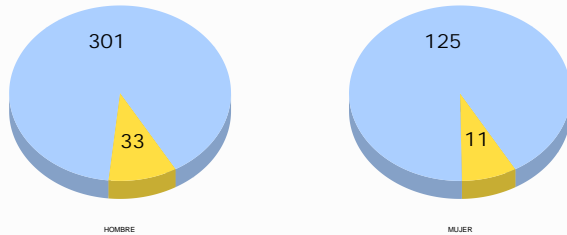
*Pertenece al gran grupo de ocupación de OCUPACIONES ELEMENTALES

Contratación

Principales resultados de contratos

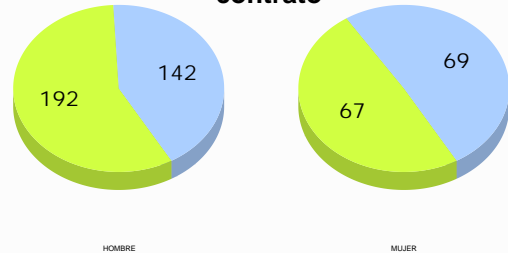
Contratos	470
Contratos a personas extranjeras	43,62%
Contratos a personas con estudios postsecundarios	9,36%

Proporción de los niveles formativos superiores por género



■ Contratos con estudios postsecundarios

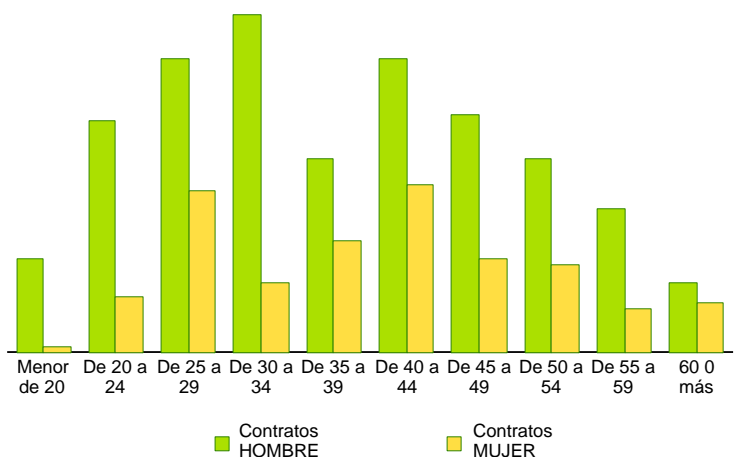
Distribución por género y duración del contrato



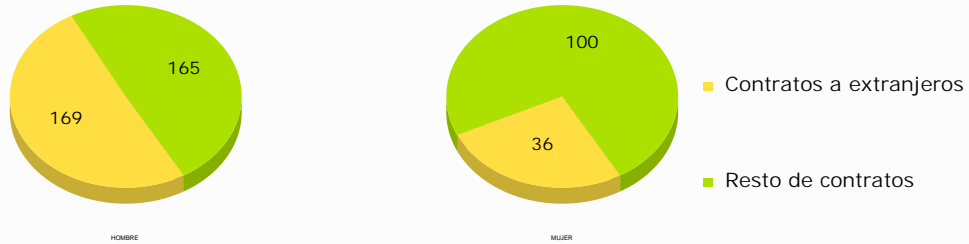
■ Contratos INDEFINIDO ■ Contratos TEMPORAL

Distribución por género y grupos de edad

Grupo de edad	Contratos		
	HOMBRE	MUJER	Total
Menor de 20	15	1	16
De 20 a 24	37	9	46
De 25 a 29	47	26	73
De 30 a 34	54	11	65
De 35 a 39	31	18	49
De 40 a 44	47	27	74
De 45 a 49	38	15	53
De 50 a 54	31	14	45
De 55 a 59	23	7	30
60 o más	11	8	19
Total	334	136	470



Distribución por género y nacionalidad



Distribución por sección de actividad

Sección	Contratos	Porcentaje
AGRICULTURA, GANADERÍA, SILVICULTURA Y PESCA	383	81,49%
COMERCIO AL POR MAYOR Y AL POR MENOR; REPARACIÓN DE VEHÍCULOS DE MOTOR Y MOTOCICLETAS	73	15,53%
ACTIVIDADES SANITARIAS Y DE SERVICIOS SOCIALES	5	1,06%
ACTIVIDADES ADMINISTRATIVAS Y SERVICIOS AUXILIARES	2	0,43%
INDUSTRIA MANUFACTURERA	1	0,21%
TRANSPORTE Y ALMACENAMIENTO	1	0,21%
HOSTELERÍA	1	0,21%
ACTIVIDADES INMOBILIARIAS	1	0,21%
ADMINISTRACIÓN PÚBLICA Y DEFENSA; SEGURIDAD SOCIAL OBLIGATORIA	1	0,21%
EDUCACIÓN	1	0,21%
ACTIVIDADES ARTÍSTICAS, RECREATIVAS Y DE ENTRETENIMIENTO	1	0,21%

Distribución por género y provincias

Provincia	Contratos		Total
	HOMBRE	MUJER	
ALMERIA	4	4	8
CADIZ	9	3	12
CORDOBA	150	51	201
GRANADA	21	11	32
HUELVA	37	12	49
JAEN	47	14	61
MALAGA	25	27	52
SEVILLA	41	14	55
Total	334	136	470

