

### ENFERMEROS ESPECIALIZADOS (EXCEPTO MATRONOS)

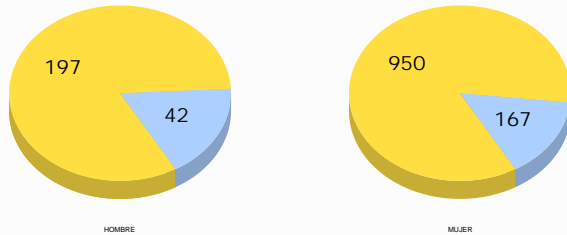
\*Pertenece al gran grupo de ocupación de TÉCNICOS Y PROFESIONALES CIENTÍFICOS E INTELLECTUALES

#### Contratación

##### Principales resultados de contratos

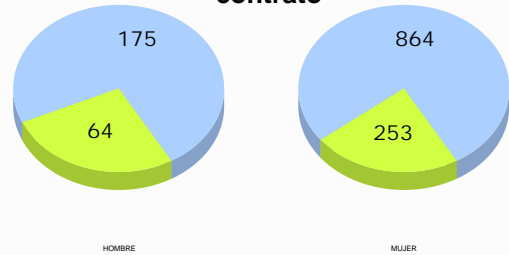
Contratos	1.356
Contratos a personas extranjeras	1,47%
Contratos a personas con estudios postsecundarios	84,59%

##### Proporción de los niveles formativos superiores por género



■ Contratos con estudios postsecundarios

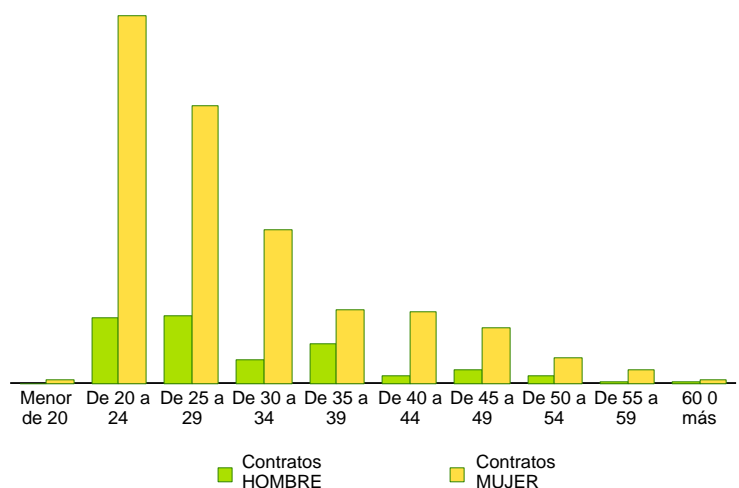
##### Distribución por género y duración del contrato



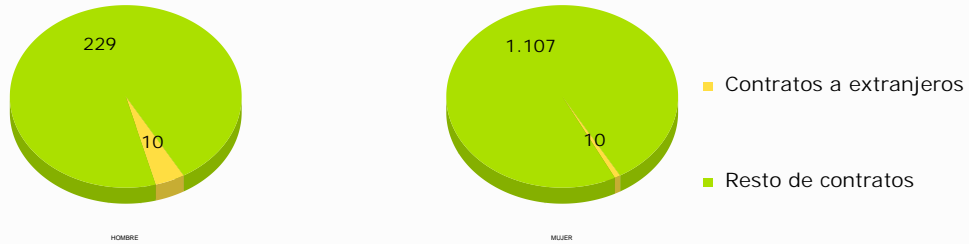
■ Contratos INDEFINIDO ■ Contratos TEMPORAL

##### Distribución por género y grupos de edad

Grupo de edad	Contratos		Total
	HOMBRE	MUJER	
Menor de 20	0	4	4
De 20 a 24	69	392	461
De 25 a 29	71	297	368
De 30 a 34	25	164	189
De 35 a 39	42	79	121
De 40 a 44	8	77	85
De 45 a 49	14	60	74
De 50 a 54	7	26	33
De 55 a 59	2	15	17
60 o más	1	3	4
<b>Total</b>	<b>239</b>	<b>1.117</b>	<b>1.356</b>



### Distribución por género y nacionalidad

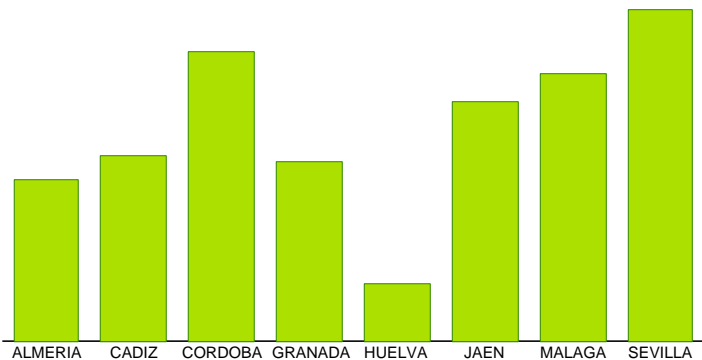


### Distribución por sección de actividad

Sección	Contratos	Porcentaje
ACTIVIDADES SANITARIAS Y DE SERVICIOS SOCIALES	1.267	93,44%
ADMINISTRACIÓN PÚBLICA Y DEFENSA; SEGURIDAD SOCIAL OBLIGATORIA	34	2,51%
ACTIVIDADES PROFESIONALES, CIENTÍFICAS Y TÉCNICAS	18	1,33%
HOSTELERÍA	7	0,52%
OTROS SERVICIOS	7	0,52%
EDUCACIÓN	6	0,44%
COMERCIO AL POR MAYOR Y AL POR MENOR; REPARACIÓN DE VEHÍCULOS DE MOTOR Y MOTOCICLETAS	5	0,37%
ACTIVIDADES FINANCIERAS Y DE SEGUROS	5	0,37%
ACTIVIDADES ARTÍSTICAS, RECREATIVAS Y DE ENTRETENIMIENTO	4	0,29%
INDUSTRIA MANUFACTURERA	1	0,07%
INFORMACIÓN Y COMUNICACIONES	1	0,07%
ACTIVIDADES ADMINISTRATIVAS Y SERVICIOS AUXILIARES	1	0,07%

### Distribución por género y provincias

Provincia	Contratos		
	HOMBRE	MUJER	Total
ALMERIA	26	102	128
CADIZ	29	118	147
CORDOBA	33	196	229
GRANADA	19	123	142
HUELVA	9	36	45
JAEN	23	167	190
MALAGA	46	166	212
SEVILLA	54	209	263
<b>Total</b>	<b>239</b>	<b>1.117</b>	<b>1.356</b>



### ESPECIALISTAS EN POLÍTICAS Y SERVICIOS DE PERSONAL Y AFINES

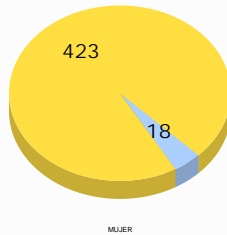
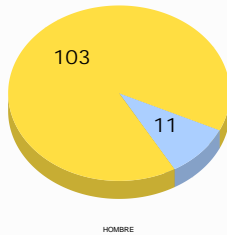
\*Pertenece al gran grupo de ocupación de TÉCNICOS Y PROFESIONALES CIENTÍFICOS E INTELLECTUALES

#### Contratación

##### Principales resultados de contratos

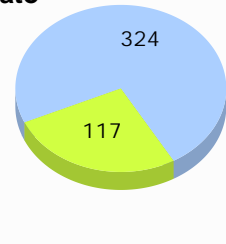
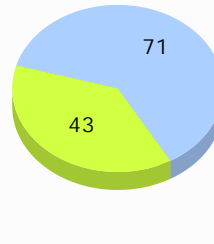
Contratos	555
Contratos a personas extranjeras	0,90%
Contratos a personas con estudios postsecundarios	94,77%

##### Proporción de los niveles formativos superiores por género



■ Contratos con estudios postsecundarios

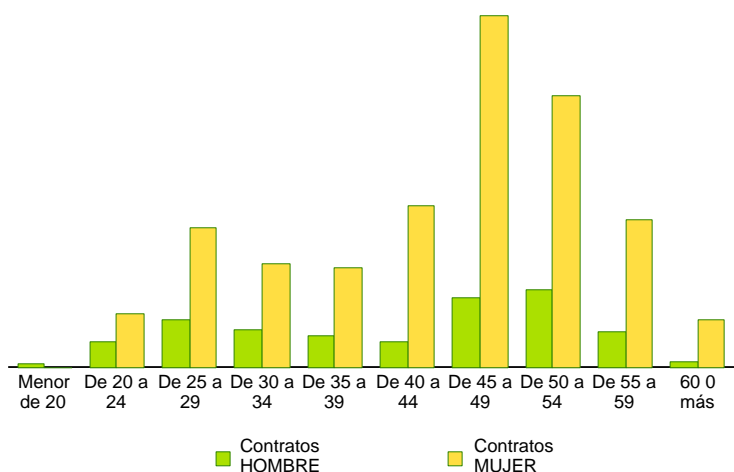
##### Distribución por género y duración del contrato



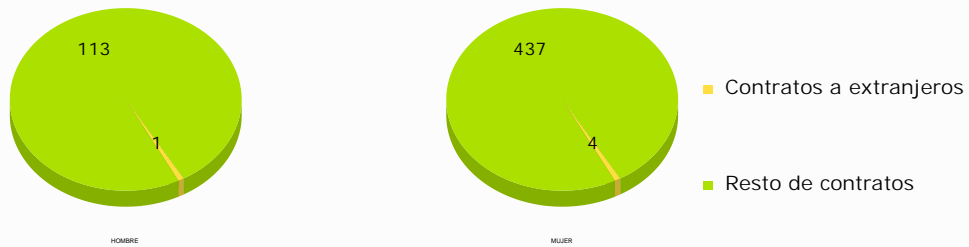
■ Contratos INDEFINIDO ■ Contratos TEMPORAL

##### Distribución por género y grupos de edad

Grupo de edad	Contratos		Total
	HOMBRE	MUJER	
Menor de 20	1	0	1
De 20 a 24	8	17	25
De 25 a 29	15	45	60
De 30 a 34	12	33	45
De 35 a 39	10	32	42
De 40 a 44	8	52	60
De 45 a 49	22	113	135
De 50 a 54	25	87	112
De 55 a 59	11	47	58
60 o más	2	15	17
<b>Total</b>	<b>114</b>	<b>441</b>	<b>555</b>



### Distribución por género y nacionalidad

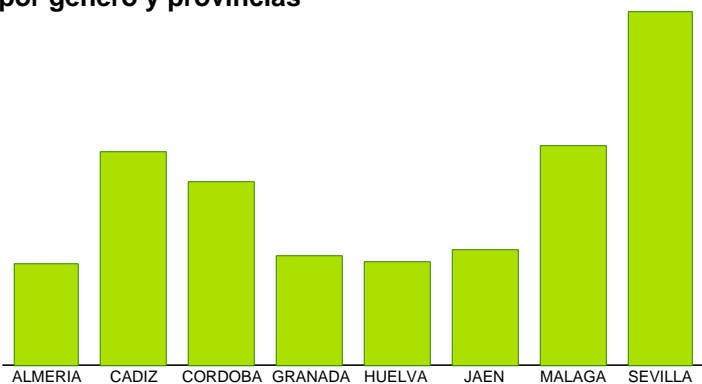


### Distribución por sección de actividad

Sección	Contratos	Porcentaje
ACTIVIDADES SANITARIAS Y DE SERVICIOS SOCIALES	131	23,60%
EDUCACIÓN	121	21,80%
ADMINISTRACIÓN PÚBLICA Y DEFENSA; SEGURIDAD SOCIAL OBLIGATORIA	118	21,26%
ACTIVIDADES ADMINISTRATIVAS Y SERVICIOS AUXILIARES	67	12,07%
OTROS SERVICIOS	58	10,45%
ACTIVIDADES PROFESIONALES, CIENTÍFICAS Y TÉCNICAS	21	3,78%
INFORMACIÓN Y COMUNICACIONES	10	1,80%
COMERCIO AL POR MAYOR Y AL POR MENOR; REPARACIÓN DE VEHÍCULOS DE MOTOR Y MOTOCICLETAS	8	1,44%
TRANSPORTE Y ALMACENAMIENTO	7	1,26%
INDUSTRIA MANUFACTURERA	6	1,08%
ACTIVIDADES FINANCIERAS Y DE SEGUROS	3	0,54%
CONSTRUCCIÓN	2	0,36%
HOSTELERÍA	1	0,18%
ACTIVIDADES INMOBILIARIAS	1	0,18%
ACTIVIDADES ARTÍSTICAS, RECREATIVAS Y DE ENTRETENIMIENTO	1	0,18%

### Distribución por género y provincias

Provincia	Contratos		
	HOMBRE	MUJER	Total
ALMERIA	13	27	40
CADIZ	20	65	85
CORDOBA	14	59	73
GRANADA	6	37	43
HUELVA	6	35	41
JAEN	7	39	46
MALAGA	16	71	87
SEVILLA	32	108	140
<b>Total</b>	<b>114</b>	<b>441</b>	<b>555</b>



### PROFESIONALES DE VENTAS TÉCNICAS Y MÉDICAS (EXCEPTO LAS TIC)

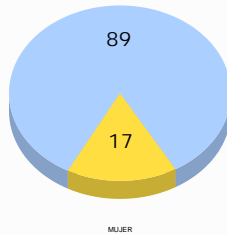
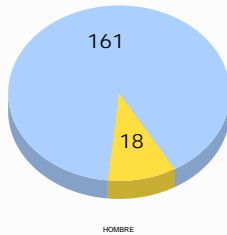
\*Pertenece al gran grupo de ocupación de TÉCNICOS Y PROFESIONALES CIENTÍFICOS E INTELLECTUALES

#### Contratación

##### Principales resultados de contratos

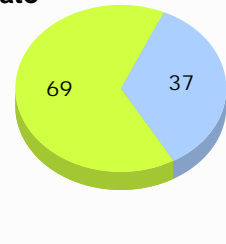
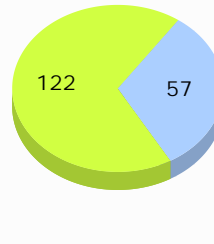
Contratos	285
Contratos a personas extranjeras	4,21%
Contratos a personas con estudios postsecundarios	12,28%

##### Proporción de los niveles formativos superiores por género



■ Contratos con estudios postsecundarios

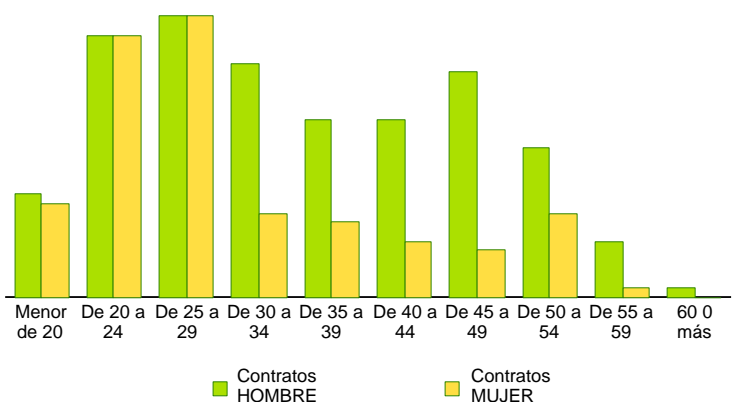
##### Distribución por género y duración del contrato



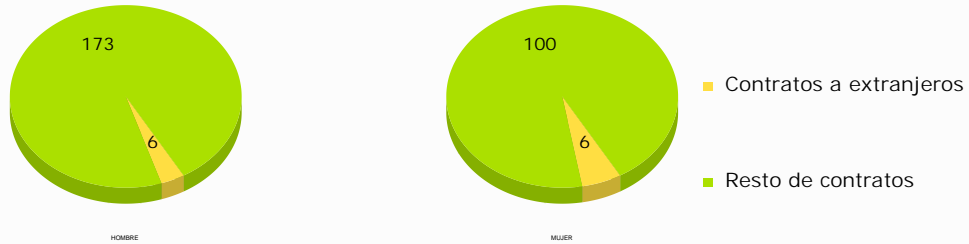
■ Contratos INDEFINIDO ■ Contratos TEMPORAL

##### Distribución por género y grupos de edad

Grupo de edad	Contratos		
	HOMBRE	MUJER	Total
Menor de 20	11	10	21
De 20 a 24	28	28	56
De 25 a 29	30	30	60
De 30 a 34	25	9	34
De 35 a 39	19	8	27
De 40 a 44	19	6	25
De 45 a 49	24	5	29
De 50 a 54	16	9	25
De 55 a 59	6	1	7
60 o más	1	0	1
<b>Total</b>	<b>179</b>	<b>106</b>	<b>285</b>



### Distribución por género y nacionalidad

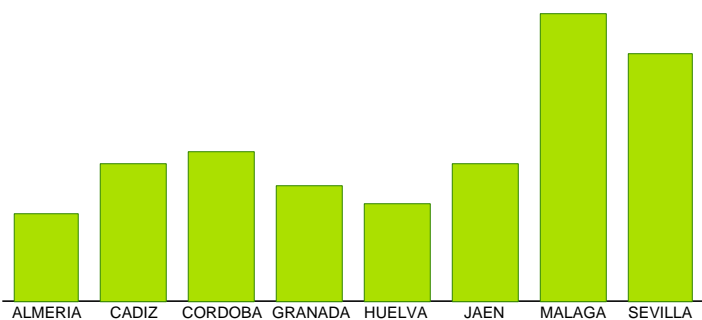


### Distribución por sección de actividad

Sección	Contratos	Porcentaje
COMERCIO AL POR MAYOR Y AL POR MENOR; REPARACIÓN DE VEHÍCULOS DE MOTOR Y MOTOCICLETAS	173	60,70%
ACTIVIDADES ARTÍSTICAS, RECREATIVAS Y DE ENTRETENIMIENTO	48	16,84%
INDUSTRIA MANUFACTURERA	18	6,32%
ACTIVIDADES PROFESIONALES, CIENTÍFICAS Y TÉCNICAS	14	4,91%
ACTIVIDADES INMOBILIARIAS	10	3,51%
INFORMACIÓN Y COMUNICACIONES	7	2,46%
CONSTRUCCIÓN	6	2,11%
ACTIVIDADES FINANCIERAS Y DE SEGUROS	3	1,05%
ACTIVIDADES ADMINISTRATIVAS Y SERVICIOS AUXILIARES	2	0,70%
EDUCACIÓN	2	0,70%
HOSTELERÍA	1	0,35%
ADMINISTRACIÓN PÚBLICA Y DEFENSA; SEGURIDAD SOCIAL OBLIGATORIA	1	0,35%

### Distribución por género y provincias

Provincia	Contratos		Total
	HOMBRE	MUJER	
ALMERIA	13	7	20
CADIZ	18	13	31
CORDOBA	25	9	34
GRANADA	19	7	26
HUELVA	9	13	22
JAEN	28	3	31
MALAGA	35	30	65
SEVILLA	32	24	56
<b>Total</b>	<b>179</b>	<b>106</b>	<b>285</b>



### INSTRUCTORES DE ACTIVIDADES DEPORTIVAS

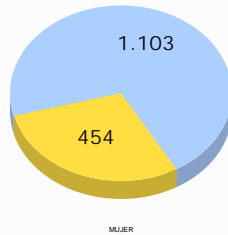
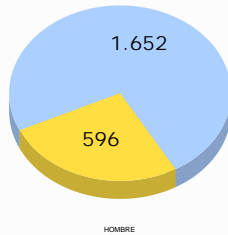
\*Pertenece al gran grupo de ocupación de TÉCNICOS; PROFESIONALES DE APOYO

#### Contratación

##### Principales resultados de contratos

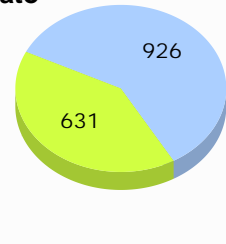
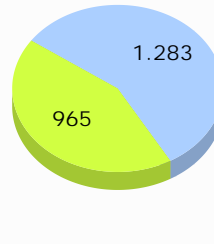
Contratos	3.805
Contratos a personas extranjeras	3,44%
Contratos a personas con estudios postsecundarios	27,60%

##### Proporción de los niveles formativos superiores por género



■ Contratos con estudios postsecundarios

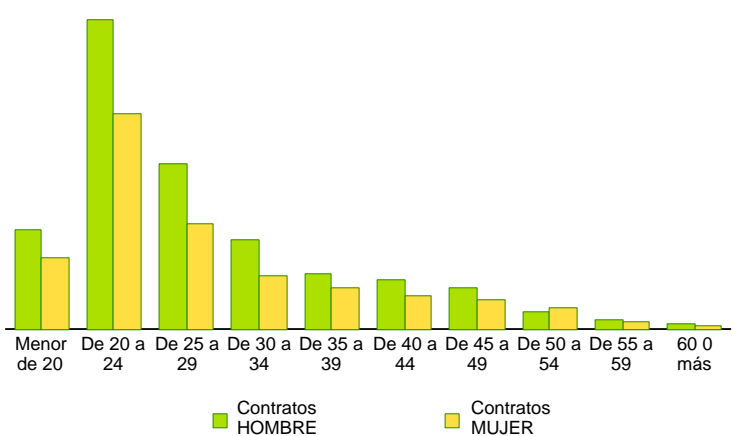
##### Distribución por género y duración del contrato



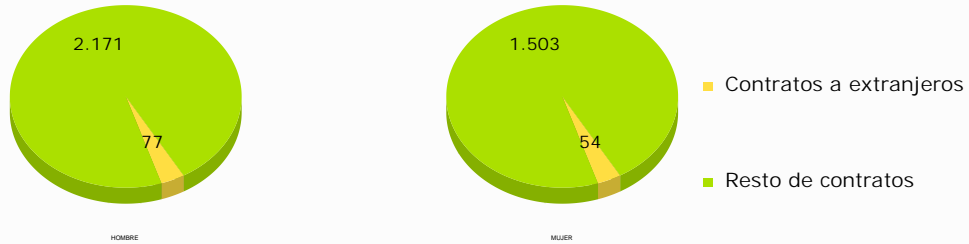
■ Contratos INDEFINIDO ■ Contratos TEMPORAL

##### Distribución por género y grupos de edad

Grupo de edad	Contratos		Total
	HOMBRE	MUJER	
Menor de 20	264	191	455
De 20 a 24	825	578	1.403
De 25 a 29	443	280	723
De 30 a 34	237	142	379
De 35 a 39	150	113	263
De 40 a 44	133	89	222
De 45 a 49	108	80	188
De 50 a 54	48	55	103
De 55 a 59	24	22	46
60 o más	16	7	23
<b>Total</b>	<b>2.248</b>	<b>1.557</b>	<b>3.805</b>



### Distribución por género y nacionalidad

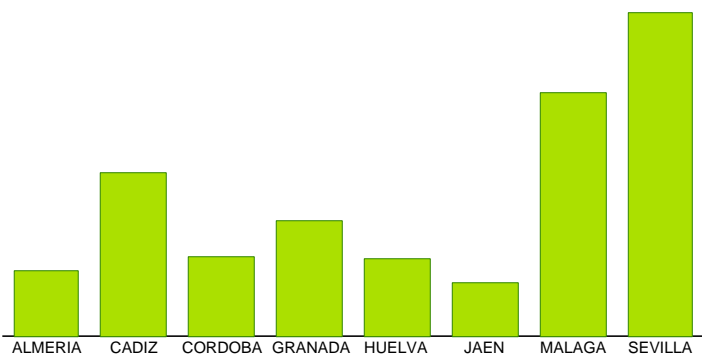


### Distribución por sección de actividad

Sección	Contratos	Porcentaje
ACTIVIDADES ARTÍSTICAS, RECREATIVAS Y DE ENTRETENIMIENTO	2.199	57,79%
ADMINISTRACIÓN PÚBLICA Y DEFENSA; SEGURIDAD SOCIAL OBLIGATORIA	594	15,61%
EDUCACIÓN	541	14,22%
OTROS SERVICIOS	175	4,60%
ACTIVIDADES ADMINISTRATIVAS Y SERVICIOS AUXILIARES	132	3,47%
COMERCIO AL POR MAYOR Y AL POR MENOR; REPARACIÓN DE VEHÍCULOS DE MOTOR Y MOTOCICLETAS	45	1,18%
ACTIVIDADES SANITARIAS Y DE SERVICIOS SOCIALES	40	1,05%
HOSTELERÍA	36	0,95%
INFORMACIÓN Y COMUNICACIONES	19	0,50%
INDUSTRIA MANUFACTURERA	6	0,16%
TRANSPORTE Y ALMACENAMIENTO	5	0,13%
SUMINISTRO DE AGUA, ACTIVIDADES DE SANEAMIENTO, GESTIÓN DE RESIDUOS Y DESCONTAMINACIÓN	3	0,08%
CONSTRUCCIÓN	3	0,08%
ACTIVIDADES INMOBILIARIAS	3	0,08%
ACTIVIDADES PROFESIONALES, CIENTÍFICAS Y TÉCNICAS	3	0,08%
ACTIVIDADES DE LOS HOGARES COMO EMPLEADORES DE PERSONAL DOMÉSTICO; ACTIVIDADES DE LOS HOGARES COMO PRODUCTORES DE BIENES Y SERVICIOS PARA USO PROPIO	1	0,03%

### Distribución por género y provincias

Provincia	Contratos		
	HOMBRE	MUJER	Total
ALMERIA	130	89	219
CADIZ	305	247	552
CORDOBA	170	98	268
GRANADA	227	167	394
HUELVA	179	87	266
JAEN	110	72	182
MALAGA	501	327	828
SEVILLA	626	470	1.096
<b>Total</b>	<b>2.248</b>	<b>1.557</b>	<b>3.805</b>





### AUXILIARES DE ENFERMERÍA HOSPITALARIA

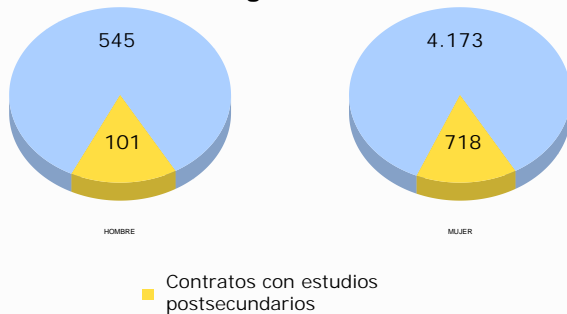
\*Pertenece al gran grupo de ocupación de TRABAJADORES DE LOS SERVICIOS DE RESTAURACIÓN, PERSONALES, PROTECCIÓN Y VENDEDORES

#### Contratación

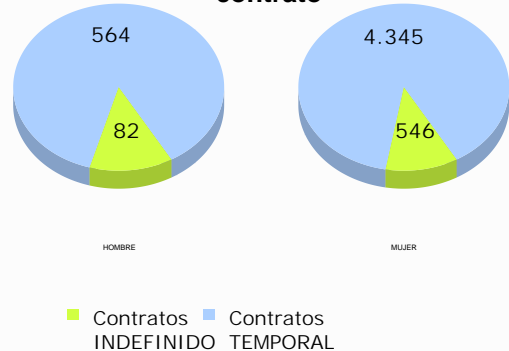
##### Principales resultados de contratos

Contratos	5.537
Contratos a personas extranjeras	2,35%
Contratos a personas con estudios postsecundarios	14,79%

##### Proporción de los niveles formativos superiores por género

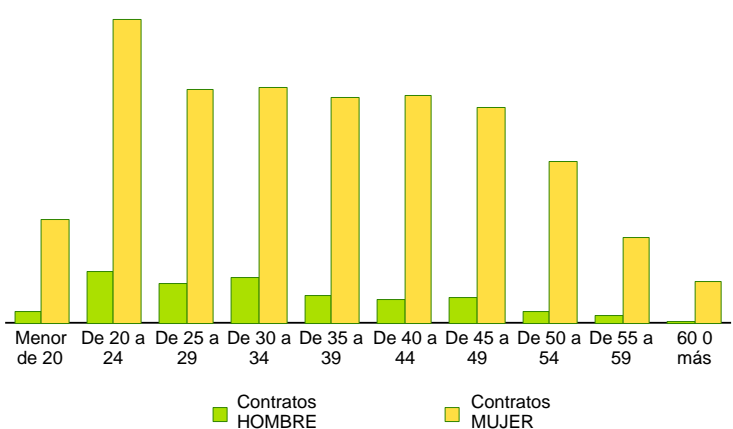


##### Distribución por género y duración del contrato

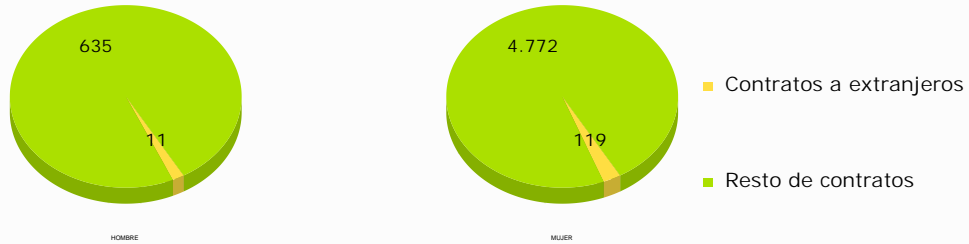


##### Distribución por género y grupos de edad

Grupo de edad	Contratos		Total
	HOMBRE	MUJER	
Menor de 20	31	278	309
De 20 a 24	135	810	945
De 25 a 29	105	626	731
De 30 a 34	121	630	751
De 35 a 39	72	602	674
De 40 a 44	61	607	668
De 45 a 49	66	574	640
De 50 a 54	30	429	459
De 55 a 59	20	226	246
60 o más	5	109	114
<b>Total</b>	<b>646</b>	<b>4.891</b>	<b>5.537</b>



### Distribución por género y nacionalidad



### Distribución por sección de actividad

Sección	Contratos	Porcentaje
ACTIVIDADES SANITARIAS Y DE SERVICIOS SOCIALES	4.951	89,42%
ADMINISTRACIÓN PÚBLICA Y DEFENSA; SEGURIDAD SOCIAL OBLIGATORIA	453	8,18%
OTROS SERVICIOS	73	1,32%
HOSTELERÍA	38	0,69%
ACTIVIDADES PROFESIONALES, CIENTÍFICAS Y TÉCNICAS	14	0,25%
INDUSTRIA MANUFACTURERA	3	0,05%
ACTIVIDADES ADMINISTRATIVAS Y SERVICIOS AUXILIARES	2	0,04%
EDUCACIÓN	2	0,04%
CONSTRUCCIÓN	1	0,02%

### Distribución por género y provincias

Provincia	Contratos		
	HOMBRE	MUJER	Total
ALMERIA	103	550	653
CADIZ	66	573	639
CORDOBA	62	707	769
GRANADA	62	341	403
HUELVA	16	264	280
JAEN	61	453	514
MALAGA	129	812	941
SEVILLA	147	1.191	1.338
<b>Total</b>	<b>646</b>	<b>4.891</b>	<b>5.537</b>

