

Resumen de resultados: MALAGA.

Contratos

En el trimestre en la provincia se han registrado un total de 53 contratos en el sector.

Esta cifra supone un descenso de -31 contratos respecto al mismo trimestre del año anterior, es decir un -36,90%.

Del total de contratos realizados, el 28,30% se formalizaron con personas extranjeras.

El 5,66% de las contrataciones en el sector fueron temporales. Se contabilizaron no obstante 50 contratos indefinidos.

Demanda de Empleo

* Se hace una estimación de la situación en el trimestre mediante la media de demandantes de empleo registrados al final de cada mes

El número medio de demandantes de empleo en el sector en este trimestre asciende a 179 personas.

Con respecto al mismo trimestre del año anterior, se ha producido un aumento del 4,69%.

De estos demandantes, 76 se encontraban en situación de paro.

El 12,78% son personas paradas extranjeras.

El paro registrado en la pesca representa el 0,06% del paro total en la provincia.

Régimen Especial de Trabajadores del Mar de la Seguridad Social

* Se hace una estimación de la situación en el trimestre mediante la media mensual de afiliaciones en alta al final de cada mes

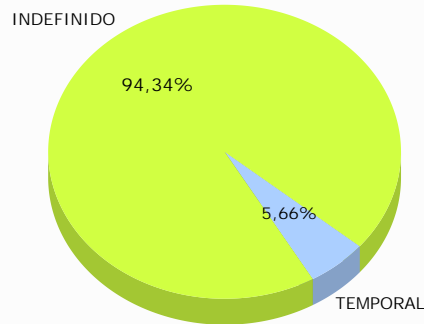
En términos medios, había en este trimestre 1.074 afiliados en alta en este régimen.

Los afiliados a este régimen suponen el 0,15% del total de las afiliaciones en la provincia.

MALAGA. Contratación y comparación con el mismo trimestre del año anterior

Tipo contrato	Contratos Pesca	Variación Absoluta	Variación Relativa
Indefinido (Bonif./No bonif.)	50	-26	-34,21%
Circunstancias de la producción	3	-4	-57,14%
Sustitución	0	-1	-100,00%
Total	53	-31	-36,90%

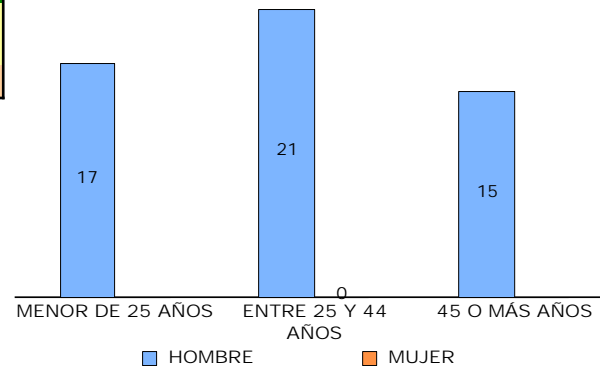
Contratos registrados en la provincia por duración



Ocupaciones del sector con más contratos	Contratos Pesca	Variación Relativa
PESCADORES DE AGUAS COSTERAS Y AGUAS DULCES	27	-57,81%
PESCADORES DE ALTURA	13	160,00%
MARINEROS DE PUENTE, MARINEROS DE MÁQUINAS Y AFINES	11	-15,38%
PEONES DE LA PESCA	1	0,00%
PEONES DE LA ACUICULTURA	1	-100,00%

Procedencia	Contratos Pesca	Variación Absoluta	Variación Relativa
NO COMUNITARIO	15	-20	-57,14%
ESPAÑOL	38	-11	-22,45%
Total	53	-31	-36,90%

Contratos registrados en la provincia por sexo y edad



Municipios con más contratos	Contratos Pesca	Variación Relativa
VELEZ-MALAGA	19	137,50%
ESTEPONA	14	-51,72%
MARBELLA	14	-44,00%
ALGARROBO	3	-83,33%
MALAGA	2	-33,33%
BENALMADENA	1	-100,00%

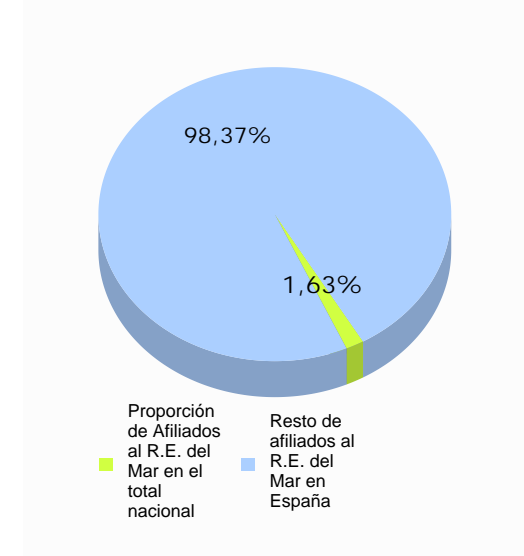
MALAGA. Demandantes de empleo, Afiliados a la Seguridad Social y comparación con el mismo trimestre del año anterior

* Pueden existir demandantes de empleo del sector en provincias sin costa, dado que se trata de la actividad económica de procedencia del trabajador y éste puede haber trasladado su residencia con posterioridad a su último empleo, además de que se contabiliza en el sector la acuicultura de agua dulce (interior).

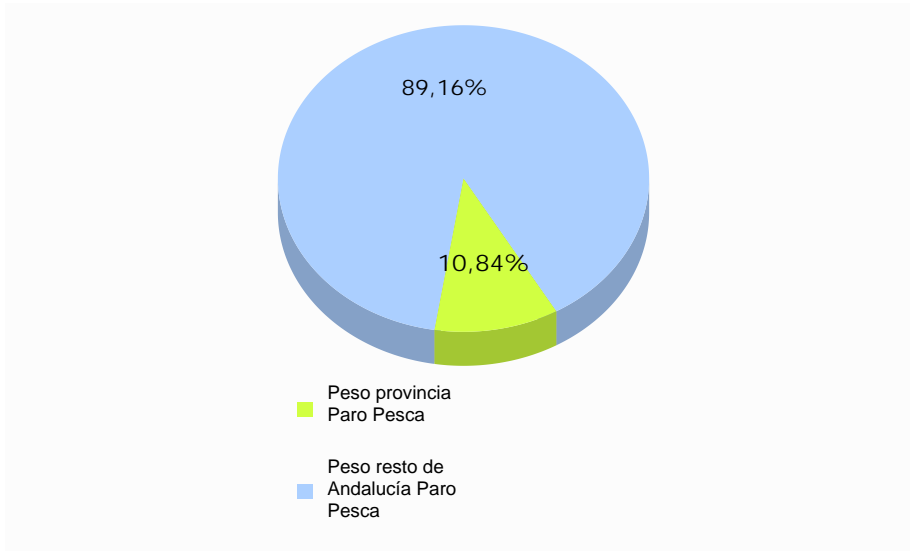
Procedencia	Media Demandantes	Media Paro	Variación Demandantes	Variación Paro
Demandante nacional	142	66	2,16%	-31,25%
Demandante extranjero comunitario	1	0	-100,00%	-100,00%
Demandante extranjero extracomunitario	36	9	13,68%	-28,21%
Total	179	76	4,69%	-30,58%

Sexo	Media afiliados R.E. del Mar	Variación afiliados R.E. del Mar
HOMBRE	969	-1,39%
MUJER	105	16,67%
Total	1.074	0,12%

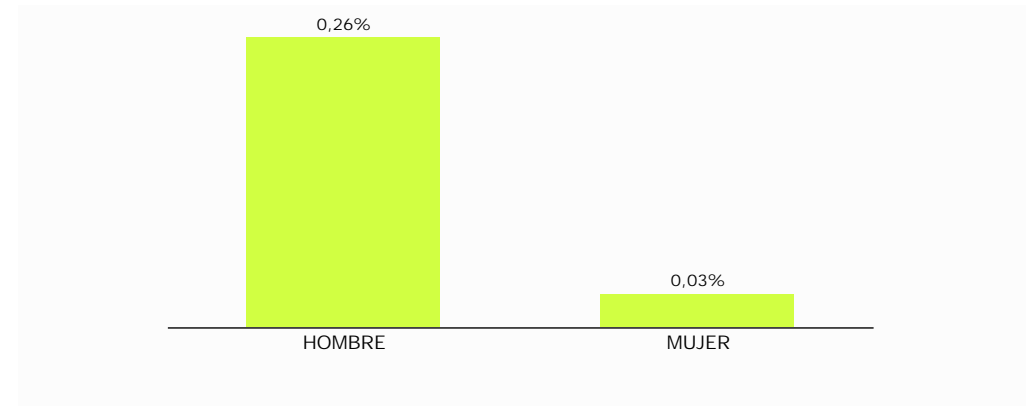
Peso de Afiliados al R.E. del Mar de la provincia en España



Peso del Paro en el sector de la provincia en Andalucía



Representatividad de Afiliados al R.E. del Mar en el total de Afiliados



** Cuando una persona se inscribe como demandante de empleo puede solicitar hasta seis ocupaciones. Esto da lugar a que una misma persona sea contabilizada varias veces, en distintas ocupaciones. Por tanto, deberán interpretarse estos resultados de forma independiente.

Ocupaciones del sector más demandadas	Media Demandantes	Variación Demandantes
PESCADORES DE ALTURA	114	-1,45%
MARINEROS DE PUENTE, MARINEROS DE MÁQUINAS Y AFINES	22	-12,00%
PESCADORES DE AGUAS COSTERAS Y AGUAS DULCES	8	25,00%
JEFES Y OFICIALES DE MÁQUINAS	5	-30,43%
CAPITANES Y OFICIALES DE PUENTE	4	-31,58%
PEONES DE LA PESCA	3	11,11%
TRABAJADORES CUALIFICADOS EN LA ACUICULTURA	1	-33,33%
TRABAJADORES DE LAS INDUSTRIAS DEL PESCADO	1	-33,33%
BUCEADORES	1	0,00%

Municipios con más demandantes	Media Demandantes	Variación Demandantes
VELEZ-MALAGA	43	-37,50%
MALAGA	34	-4,11%
ESTEPONA	30	-30,23%
MARBELLA	23	-66,67%
FUENGIROLA	15	11,11%
ALGARROBO	12	-22,73%
MIJAS	8	-26,32%
MONDA	3	-100,00%
NERJA	2	16,67%
MANILVA	2	-100,00%

Sexo	Grupo de Edad	Media Demandantes	Media Paro	Variación Demandantes	Variación Paro
HOMBRE	MENOR DE 25 AÑOS	9	4	3,85%	0,00%
	ENTRE 25 Y 44 AÑOS	56	13	-4,00%	-56,52%
	45 O MÁS AÑOS	102	49	6,97%	-25,76%
	Total	167	67	2,87%	-33,99%
MUJER	ENTRE 25 Y 44 AÑOS	4	3	116,67%	66,67%
	45 O MÁS AÑOS	7	6	16,67%	-5,56%
	Total	11	9	41,67%	12,50%
Total		179	76	4,69%	-30,58%

Duración de la demanda	Media Demandantes	Media Paro	Variación Demandantes	Variación Paro
Menos o igual a 3 meses	83	18	19,62%	-47,06%
De 3 a 6 meses	14	4	-42,25%	-72,50%
De 6 a 9 meses	18	8	39,47%	0,00%
De 9 a 12 meses	9	4	3,85%	-36,84%
Más de 12 meses	55	42	-1,79%	-11,35%
Total	179	76	4,69%	-30,58%

Nivel Formativo	Media Demandantes	Media Paro	Variación Demandantes	Variación Paro
Sin estudios	9	2	-10,00%	-64,71%
Estudios primarios incompletos	81	31	7,08%	-36,05%
Estudios primarios completos	13	4	22,58%	57,14%
Estudios secundarios	72	36	0,93%	-28,00%
Estudios postsecundarios	4	3	20,00%	33,33%
Total	179	76	4,69%	-30,58%