

UGC
Cirugía
Pediátrica



HOSPITAL
UNIVERSITARIO REINA
SOFÍA

MEMORIA ANUAL 2020

ROSA MARIA PAREDES ESTEBAN

Visión, misión y valores de la Unidad y su integración con los valores del Sistema Sanitario Público de Andalucía

Visión

La Unidad de Cirugía Pediátrica (UCP) pretende ser un servicio de excelencia y un modelo de referencia de la atención quirúrgica del paciente pediátrico, siendo reconocida por sus excelentes resultados y capaz de cumplir sus compromisos con los pacientes, los profesionales y la sociedad.

Misión

La misión de la Unidad de Cirugía Pediátrica, en su compromiso con el Sistema Sanitario Público de Andalucía y nuestro hospital, es satisfacer las necesidades de atención sanitaria del paciente quirúrgico pediátrico en el periodo de la vida que se extiende desde la concepción hasta el fin de la adolescencia, garantizando su continuidad asistencial, mediante una atención equitativa, personalizada, eficiente, segura, humana y orientada a la excelencia.

Valores

Nuestros Valores, que se enmarcan con los del Sistema Sanitario Público Andaluz y del Hospital Universitario Reina Sofía, y que aspiramos a tener siempre como referencia en el desarrollo de nuestras competencias, contemplan:

- HUMANIDAD con nuestros pacientes, preservando su derecho a la intimidad, a la confidencialidad de nuestra relación médico-paciente, su derecho a la información, y siempre con RESPETO por sus creencias y sus decisiones como receptor de nuestros servicios.
- SOSTENIBILIDAD, garantizando la mejora continua de la calidad de vida y bienestar de las personas, contribuyendo a conseguir cohesión y equidad social, además de la sostenibilidad del propio sistema.
- RESPONSABILIDAD y PROFESIONALIDAD en nuestra relación con nuestros pacientes y compañeros.
- TRABAJO EN EQUIPO, como la única vía posible para conseguir los resultados esperados por la organización.
- Apuesta por la TRANSPARENCIA, proporcionando información veraz, clara y asequible que permita la evaluación y comparación de los centros y sus Unidades y su mejora continua.
- COMPROMISO con los objetivos de nuestra organización, a través del cumplimiento de nuestra misión, colaborando con el cumplimiento de sus objetivos globales con lealtad, con el uso eficiente y adecuado de los recursos, con la mejora continua en nuestra organización y siempre con el cumplimiento de la legalidad vigente.

2. Cartera de Servicios de UGC de Cirugía Pediátrica

La Cartera de Servicios de la Atención Hospitalaria se define como el desarrollo de la oferta clínica–asistencial que el Servicio Andaluz de Salud, pone a disposición de los usuarios en este nivel asistencial; de esta manera, se hacen efectivas las prestaciones sanitarias que garantizan la protección de la salud en condiciones de equidad.

2.1. Cartera de Servicios Asistencial

Nuestra cartera de servicios asistenciales incluye todos aquellos procedimientos y técnicas propias de nuestra especialidad, tanto en el ámbito facultativo como de enfermería, necesarias para mejorar el resultado de los procesos asistenciales y hacer posibles los procedimientos quirúrgicos, diagnósticos y terapéuticos indicados con las máximas garantías de seguridad clínica.

Es una cartera de Servicios dinámica, en constante mejora, para incorporar nuevas técnicas y procedimientos que contribuyan a mejorar el proceso y el resultado final.

Por las características de nuestra especialidad y de nuestros pacientes, esta cartera acoge desde patología básica y banal hasta diagnósticos y procedimientos de alta complejidad

CARTERA DE SERVICIOS UGC CIRUGIA PEDIATRICA (ANEXO 1)

2.2. Cartera de Servicios en Docencia e Investigación

.

Actividad Docente

o **Docencia Pregrado:** Formación de estudiantes de 4º y 6º cursos de Medicina en las asignaturas de Cirugía y Pediatría.

o **Docencia Postgrado:** Formación de Médicos Internos Residentes (MIR).

Esta formación especializada incluye tanto a los MIR de Cirugía Pediátrica integrados en nuestra Unidad Docente, como a MIR de otras especialidades.

La especialización de Enfermería Pediátrica está siendo atendida por nuestra Unidad por donde rotan Enfermeros Internos Residentes de la especialidad de Pediatría.

o **Formación Continuada:** Nuestro servicio participa en la Formación Continuada de personal facultativo, tanto de nuestra especialidad como de otras especialidades, mediante la asistencia a cursos y congresos en áreas de conocimiento propias de nuestra especialidad y otra formación necesaria.

Así mismo participamos en la formación continuada del personal no facultativo asignado a tareas

Actividad Investigadora

De forma complementaria a las actividades docentes participamos en tareas de investigación clínica y experimental aplicada en el ámbito de nuestras áreas de conocimiento.

Recursos Humanos

Los recursos humanos de la Unidad de Cirugía Pediátrica, están distribuidos de la siguiente forma:

1.1. Personal facultativo

En la actualidad:

- Directora de la UGCCP
- FEAS
- 5 residentes, el R1 rotando por cirugía general vacante.

La unidad está estructurada en tres secciones, Cirugía Pediátrica General que incluye cirugía oncológica, Cirugía Pediátrica Urológica y cirugía plástica y reparadora

1.2. Personal Sanitario no Facultativo

1 jefe/a de bloque de enfermería, 1 supervisor/a, 16 enfermeras en el área de hospitalización, 3 enfermeras en el área de consultas externas, 16 Técnicos en Cuidados Auxiliares de Enfermería, 3 celadores. Todos ellos distribuidos en diferentes turnos para garantizar la seguridad de los pacientes y la continuidad asistencial.

Desde el último trimestre del 2020, y como consecuencia del aumento en la ocupación del área de hospitalización con pacientes de CMA, ya q según el plan de contingencia del hospital está siendo utilizada como UCI para pacientes no COVID, el número de profesionales ha aumentado en 3 enfermeras, 3 Técnicos en Cuidados Auxiliares de Enfermería y 2 celadores. Todos ellos de carácter eventual, alcanzando un total de 48 profesionales.

Comisión de dirección

El órgano de gobierno de la Unidad es la Comisión de Dirección.

Su misión fundamental es la dirección estratégica y operativa de la UGC. Está constituida por la directora de la Unidad, dos FEAS, la supervisora de enfermería de planta de hospitalización y la supervisora de quirófano. La secretaría la ejerce la administrativa responsable de control de gestión. Sus funciones son asistir a las reuniones con el equipo directivo cuando sean requeridos y la toma de decisiones sobre los asuntos de interés de la unidad.

Además de la comisión de dirección, recientemente se ha constituido la **Comisión de Seguridad**, responsable de la misma en pacientes y profesionales.

Docencia

❖ Docencia Pregrado

Realizamos formación Pregrado de 1º, 4º, 5º y 6º Curso de la Facultad de Medicina en las asignaturas de Cirugía y Pediatría. La mayoría de los facultativos somos tutores clínicos.

❖ Docencia Postgrado

La Unidad Docente tiene acreditada un residente por año. La unidad

docente tiene nombrados tres tutores que se encargan de la organización de la docencia y los planes formativos personalizados de cada uno de ellos, en función del año de residencia y sus preferencias en áreas de conocimiento. La buena relación de la Unidad y sus profesionales con otros hospitales nacionales y de otros países, hace posible que nuestros residentes dispongan de una amplia cartera de rotaciones específicas fuera de nuestro servicio, para complementar su formación obligatoria.

❖ **Formación Continuada**

La Unidad tiene un programa de sesiones semanales acreditado. Además, se organizan cursos de formación en Gesforma para personal facultativo y enfermería. Por otra parte, se promueve la formación de profesionales como discentes de cursos de interés.

Así mismo se potencia la participación en congresos, foros y grupos de trabajo de las Sociedades Científicas.

ÁREAS DE TRABAJO: DISTRIBUCIÓN FUNCIONAL

La UGCCP se encuentra ubicada en el Hospital Materno-Infantil del HU "Reina Sofía". Se distribuye en tres áreas de trabajo:

ÁREAS ASISTENCIALES

ÁREA QUIRÚRGICA.

El área quirúrgica está ubicada en la primera planta del Hospital Materno-infantil y dispone de tres quirófanos, uno de ellos el antiguo de cirugía de urgencias (recientemente reformado y actualmente con actividad ocasional), dos para Cirugía programada y el número 4 para cirugía de urgencias que.

Cirugía Pediátrica cuenta habitualmente con 1 quirófano matinal durante 4 días a la semana. El segundo quirófano se ocupa por otras especialidades quirúrgicas: cirugía cardiovascular, otorrinolaringología, oftalmología, cirugía plástica, cirugía maxilofacial, traumatología y ortopedia infantil. A estas jornadas quirúrgicas se añade habitualmente 5- 6 sesiones mensuales por la tarde, con el fin de aliviar el acumulo de pacientes en lista de espera. En el quirófano de urgencias se realizan las urgencias y urgencias diferidas compartido con otras especialidades y con pediatría.

ÁREA DE HOSPITALIZACIÓN.

La planta de hospitalización quirúrgica está ubicada en la segunda planta (preescolares A) y cuenta con 30 camas, de las que 24 están asignadas a Cirugía Pediátrica, la Unidad de Traumatología y Ortopedia infantil y otras especialidades quirúrgicas. Las 6 camas restantes son para Pediatría. Cuenta además con la unidad de cuidados intensivos (UCI) y la Unidad de Neonatología, en la segunda planta común con Pediatría y otras especialidades quirúrgicas. En la primera planta, junto al área de quirófano, se encuentra la Unidad de Cirugía Mayor Ambulatoria con 10 camas. Esta unidad se comparte con pediatría y otras especialidades

pediátricas. En los últimos años hay una saturación importante en hospital de día, debiendo de ingresar de forma casi habitual pacientes de CMA en hospitalización, aunque en régimen de CMA. Si bien ello hace que se produzca una sobrecarga asistencial por parte del personal de la planta y saturación de la planta para pacientes que deben de estar hospitalizados e ingresar para intervención quirúrgica. Este problema se agrava al desconocer la mayoría de las veces los ingresos de pacientes que se van a intervenir por otros especialistas.

Desde el año 2013 se dispone de una sala de curas para los pacientes quemados ingresados y de forma ambulatoria.

En este año, en el área de hospitalización se ha ubicado la CMA pediátrica, ya que la Unidad destinada a tal fin en el hospital infantil estaba designada en el plan de contingencia del hospital como UCI NO COVID. Al disminuir la actividad quirúrgica, se disponían de mas camas y se pudo realizar esa actividad, si bien a final de año cuando la actividad quirúrgica se ha normalizado, ha sido muy compleja la organización de la planta de hospitalización

ÁREA DE CONSULTAS EXTERNAS.

La UGC cuenta actualmente con 14 consultas semanales para CP, 1 diaria en sesión matinal los martes y miércoles, los lunes y viernes 2 y los jueves 2 (incluye la consulta de oncología). 6 consultas al mes por la tarde Las consultas son: 5 de Cirugía Pediátrica general, 1 de Oncología quirúrgica (se hace coincidir con la consulta de oncología pediátrica), 2 de urología pediátrica, 1 de Cirugía Plástica. Desde la instalación del programa Diraya no disponemos de historias en papel y las segundas consultas y sucesivas son citadas por la Unidad, teniendo acceso además de los facultativos, el personal de enfermería de consultas y el administrativo de la Unidad. En el año 2020, la actividad en consultas ha sido muy atípica, inicialmente por la pandemia del Covid 19 y posteriormente por el traslado al sótano del hospital debido a que en las zonas de consultas externas se esta realizando la nueva UCI pediátrica. Dado que se iban a iniciar las obras para la construcción del edificio de consultas externas, las consultas fueron trasladadas en bloque al sótano y al centro de especialidades Castilla del pino. Cirugía Pediátrica se ubicó en el sótano.

Además, debido a la pandemia, las consultas fueron suspendidas de forma presencial y se realizaron todas de forma telefónica, habilitando, además, correos corporativos para que los pacientes y AP contactaran con los profesionales.

ÁREA DE URGENCIAS

En la actualidad, la guardia de cirugía pediátrica la componen 1 FEA de presencia física, un FEA localizado, y la mayoría de los días un residente (28 días). Cuando el cirujano pediátrico acude a urgencias, no existe un registro de recogida de la asistencia realizada por nuestra parte (salvo unos estadillos que realizamos nosotros), por lo que este trabajo que realizamos en urgencias

ACTIVIDAD EN ÁREA DE QUIRÓFANO

Hospital Univ. "Reina Sofía" Córdoba.

Resumen actividad por Servicios año: 2020

CIRUGIA PEDIATRICA	ACUM	ENERO	FEBR	MAR	ABRIL	MAYO	JUNIO	JULIO	AGOSTO	SEPT	OCT	NOV	DIC
Área de Quirúrgico													
<i>Datos de entrada</i>													
Interv. Prog. con estancia	247,0	29,0	26,0	16,0	1,0	16,0	37,0	18,0	6,0	19,0	29,0	29,0	21,0
Interv. Prog. sin estancia	432,0	43,0	39,0	24,0	2,0	29,0	50,0	37,0	18,0	60,0	54,0	44,0	32,0
Interv Urg. con estancia	262,0	22,0	19,0	17,0	21,0	18,0	18,0	25,0	26,0	25,0	31,0	14,0	26,0
Interv Urg. sin estancia	10,0	2,0	0,0	0,0	0,0	0,0	1,0	1,0	2,0	0,0	1,0	0,0	3,0
Horas Utilizadas	918,5	99,6	103,5	59,8	6,6	67,5	119,1	83,4	25,8	84,7	88,2	115,6	64,9
Horas disponibles quir.	1303,0	130,0	130,0	87,0	21,0	94,0	158,0	109,0	35,0	123,0	151,0	151,0	114,0
<i>Indicadores</i>													
% Utilización Quirófanos	67,9	76,6	79,6	68,7	31,3	71,8	75,4	76,5	73,8	68,8	58,4	76,5	56,9

ACTIVIDAD EN ÁREA DE CONSULTAS

Hospital Univ. "Reina Sofía" Córdoba.

Resumen actividad por Servicios año: 2020

CIRUGIA PEDIATRICA	ACUM	ENERO	FEBR	MAR	ABRIL	MAYO	JUNIO	JULIO	AGOSTO	SEPT	OCT	NOV	DIC
HOSPITAL INFANTIL													
Área de Consultas Ext.													
<i>Datos de entrada</i>													
Total Consultas	2568,0	200,0	220,0	257,0	147,0	131,0	292,0	177,0	89,0	260,0	285,0	325,0	185,0
Primeras Consultas	885,0	65,0	89,0	103,0	35,0	19,0	79,0	69,0	36,0	115,0	105,0	112,0	58,0
Sucesivas	1683,0	135,0	131,0	154,0	112,0	112,0	213,0	108,0	53,0	145,0	180,0	213,0	127,0
Horas Utilizadas													
Horas disponibles	0,0	0,0	0,0	0,0	0,0	0,0	0,0	0,0	0,0	0,0	0,0	0,0	0,0
<i>Indicadores</i>													
Relación 2º/1º visit	2,2	2,1	1,5	1,5	3,2	5,9	2,7	1,6	1,5	1,3	1,7	1,9	2,2

Hospital Univ. "Reina Sofía" Córdoba.

Resumen actividad por Servicios año: 2020

CIR ONCOLÓGICA PED	ACUM	ENERO	FEBR	MAR	ABRIL	MAYO	JUNIO	JULIO	AGOSTO	SEPT	OCT	NOV	DIC
<i>servicio COP</i>													
CIR ONCOLÓGICA PEDIÁTRICA													
HOSPITAL INFANTIL													
<i>Área de Consultas Ext.</i>													
<i>Datos de entrada</i>													
Total Consultas	34,0	1,0	5,0	11,0	2,0	2,0	3,0		0,0		6,0	4,0	
Primeras Consultas	0,0	0,0	0,0	0,0	0,0	0,0	0,0		0,0		0,0	0,0	
Sucesivas	34,0	1,0	5,0	11,0	2,0	2,0	3,0		0,0		6,0	4,0	
Horas Utilizadas													
Horas disponibles	0,0	0,0	0,0	0,0	0,0	0,0	0,0		0,0		0,0	0,0	
<i>Área de Hospitalización</i>													
<i>Datos de entrada</i>													
Total Ingresos	5,0	0,0	1,0	0,0	1,0	0,0	1,0		2,0		0,0	0,0	
Ingresos Urgentes	0,0	0,0	0,0	0,0	0,0	0,0	0,0		0,0		0,0	0,0	
Ingresos Programados	4,0	0,0	1,0	0,0	0,0	0,0	1,0		2,0		0,0	0,0	
Ingr. otro Servicio	1,0	0,0	0,0	0,0	1,0	0,0	0,0		0,0		0,0	0,0	
Altas totales	2,0	0,0	0,0	0,0	0,0	0,0	0,0		2,0		0,0	0,0	
Alta otro Servicio	3,0	0,0	1,0	0,0	1,0	0,0	1,0		0,0		0,0	0,0	
Alta otro Hospital	0,0	0,0	0,0	0,0	0,0	0,0	0,0		0,0		0,0	0,0	
Exitus	0,0	0,0	0,0	0,0	0,0	0,0	0,0		0,0		0,0	0,0	
Censo Inicial	0,0	0,0	0,0	0,0	0,0	0,0	0,0		0,0		0,0	0,0	
Censo Final	0,0	0,0	0,0	0,0	0,0	0,0	0,0		0,0		0,0	0,0	
Estancias	7,0	0,0	0,0	0,0	2,0	0,0	0,0		5,0		0,0	0,0	
Nº de camas hospitalz.	0,0	0,0	0,0	0,0	0,0	0,0	0,0		0,0		0,0	0,0	
Intraconsultas													
<i>Indicadores</i>													
Estancia media	2,3				2,0				2,5				
Presión de Urgencias	0,0		0,0				0,0		0,0				

Hospital Univ. "Reina Sofía" Córdoba.

Resumen actividad por Servicios año: 2020

CPLASTICA REPARAD	ACUM	ENERO	FEBR	MAR	ABRIL	MAYO	JUNIO	JULIO	AGOSTO	SEPT	OCT	NOV	DIC
servicio CPR	CPLASTICA REPARADORA PEDI												
HOSPITAL INFANTIL													
Área de Consultas Ext.													
<i>Datos de entrada</i>													
Total Consultas	550,0	71,0	67,0	64,0	42,0	37,0	62,0	33,0		38,0	79,0	22,0	35,0
Primeras Consultas	177,0	27,0	26,0	16,0	3,0	6,0	15,0	15,0		15,0	31,0	8,0	15,0
Sucesivas	373,0	44,0	41,0	48,0	39,0	31,0	47,0	18,0		23,0	48,0	14,0	20,0
Horas Utilizadas													
Horas disponibles	0,0	0,0	0,0	0,0	0,0	0,0	0,0	0,0		0,0	0,0	0,0	0,0
<i>Indicadores</i>													
Relación 2ª/1ª visit	3,2	1,6	1,6	3,0	13,0	5,2	3,1	1,2		1,5	1,5	1,8	1,3
Área de Hospitalización													
<i>Datos de entrada</i>													
Total Ingresos	0,0	0,0	0,0	0,0	0,0	0,0	0,0	0,0		0,0	0,0	0,0	0,0
Ingresos Urgentes	0,0	0,0	0,0	0,0	0,0	0,0	0,0	0,0		0,0	0,0	0,0	0,0
Ingresos Programados	0,0	0,0	0,0	0,0	0,0	0,0	0,0	0,0		0,0	0,0	0,0	0,0
Ingr. otro Servicio	0,0	0,0	0,0	0,0	0,0	0,0	0,0	0,0		0,0	0,0	0,0	0,0
Altas totales	0,0	0,0	0,0	0,0	0,0	0,0	0,0	0,0		0,0	0,0	0,0	0,0
Alta otro Servicio	0,0	0,0	0,0	0,0	0,0	0,0	0,0	0,0		0,0	0,0	0,0	0,0
Alta otro Hospital	0,0	0,0	0,0	0,0	0,0	0,0	0,0	0,0		0,0	0,0	0,0	0,0
Exitus	0,0	0,0	0,0	0,0	0,0	0,0	0,0	0,0		0,0	0,0	0,0	0,0
Censo Inicial	0,0	0,0	0,0	0,0	0,0	0,0	0,0	0,0		0,0	0,0	0,0	0,0
Censo Final	0,0	0,0	0,0	0,0	0,0	0,0	0,0	0,0		0,0	0,0	0,0	0,0
Estancias	0,0	0,0	0,0	0,0	0,0	0,0	0,0	0,0		0,0	0,0	0,0	0,0
Nº de camas hospitaliz.	0,0	0,0	0,0	0,0	0,0	0,0	0,0	0,0		0,0	0,0	0,0	0,0
Intrereconsultas													

Hospital Univ. "Reina Sofía" Córdoba.

Resumen actividad por Servicios año: 2020

CIR UROLÓGICA PEDIÁ	ACUM	ENERO	FEBR	MAR	ABRIL	MAYO	JUNIO	JULIO	AGOSTO	SEPT	OCT	NOV	DIC
servicio CUP	CIR UROLÓGICA PEDIÁTRICA												
HOSPITAL INFANTIL													
Área de Consultas Ext.													
<i>Datos de entrada</i>													
Total Consultas	1309,0	153,0	118,0	133,0	44,0	104,0	154,0	84,0		99,0	193,0	140,0	87,0
Primeras Consultas	462,0	54,0	53,0	40,0	4,0	20,0	37,0	43,0		43,0	80,0	56,0	32,0
Sucesivas	847,0	99,0	65,0	93,0	40,0	84,0	117,0	41,0		56,0	113,0	84,0	55,0
Horas Utilizadas													
Horas disponibles	0,0	0,0	0,0	0,0	0,0	0,0	0,0	0,0		0,0	0,0	0,0	0,0
<i>Indicadores</i>													
Relación 2ª/1ª visit	2,7	1,8	1,2	2,3	10,0	4,2	3,2	1,0		1,3	1,4	1,5	1,7
Área de Hospitalización													
<i>Datos de entrada</i>													
Total Ingresos	0,0	0,0	0,0	0,0	0,0	0,0	0,0	0,0		0,0	0,0	0,0	0,0
Ingresos Urgentes	0,0	0,0	0,0	0,0	0,0	0,0	0,0	0,0		0,0	0,0	0,0	0,0
Ingresos Programados	0,0	0,0	0,0	0,0	0,0	0,0	0,0	0,0		0,0	0,0	0,0	0,0
Ingr. otro Servicio	0,0	0,0	0,0	0,0	0,0	0,0	0,0	0,0		0,0	0,0	0,0	0,0
Altas totales	0,0	0,0	0,0	0,0	0,0	0,0	0,0	0,0		0,0	0,0	0,0	0,0
Alta otro Servicio	0,0	0,0	0,0	0,0	0,0	0,0	0,0	0,0		0,0	0,0	0,0	0,0
Alta otro Hospital	0,0	0,0	0,0	0,0	0,0	0,0	0,0	0,0		0,0	0,0	0,0	0,0
Exitus	0,0	0,0	0,0	0,0	0,0	0,0	0,0	0,0		0,0	0,0	0,0	0,0
Censo Inicial	0,0	0,0	0,0	0,0	0,0	0,0	0,0	0,0		0,0	0,0	0,0	0,0
Censo Final	0,0	0,0	0,0	0,0	0,0	0,0	0,0	0,0		0,0	0,0	0,0	0,0
Estancias	0,0	0,0	0,0	0,0	0,0	0,0	0,0	0,0		0,0	0,0	0,0	0,0
Nº de camas hospitaliz.	0,0	0,0	0,0	0,0	0,0	0,0	0,0	0,0		0,0	0,0	0,0	0,0
Intrereconsultas													

El número de consultas ha sido bastante inferior a los años anteriores. Al principio del año quedaron totalmente definidas las diferentes Unidades asistenciales. La consulta telefónica debido a la pandemia ha hecho que el número de revisiones sea muy elevado ya que la primera revisión que se realizaba telefónicamente, preciso a demanda de los padres una revisión presencial cuando fue posible. Ello ha hecho que la relación segunda/primera haya sido muy elevada.

DEMORA MEDIA EN PRIMERAS CONSULTAS PROCEDENTES DE ATENCIÓN PRIMARIA			
FUENTE: InfoWeb			
indicador: demora media pacientes pendientes el último día del mes			
UGC CIRUGÍA PEDIÁTRICA	AÑO 2020		
enero	25		
febrero	22		
marzo	32		
abril	36		
mayo	22		
junio	19		
julio	35		
agosto	42		
septiembre	27		
octubre	17		
noviembre	22		
diciembre	27		
MEDIA DE LOS 12 MESES	27,17		

Los días de demora media para primera visita de AP, si bien dentro del objetivo, ha sido mas elevada de lo que es habitual en la Unidad, y debido a la pandemia

ANÁLISIS DE LA COMPLEJIDAD Y PRODUCCIÓN HOSPITALARIA. DATOS DERIVADOS DE CMBD DE LA UGCCP

	Año 2020	Año 2019	Porcentaje de Variación (%)
Altas	429	536	-20,00
Estancias	1.638	2.157	-24,00
Estancia Media (EM)	3,82	4,02	-5,12
Estancia Media Esperada (EME)	4,40	4,73	-7,11
Estancias evitables	-327,92	-442,78	-25,94
Índice de Utilización de Estancias (IUE)	0,82	0,82	-0,14
Peso Medio APR-GRD	0,77	0,78	-1,55
Puntos APR-GRDs	329,84	418,58	-21,20
Altas APR-GRDs Quirúrgicos	323	403	-20,00
Porcentaje Altas APR-GRDs Quirúrgicos (%)	75,29	75,19	0,14
Altas con Interv. Quirúrgica	391	486	-20,00
Porcentaje Altas con Interv. Quirúrgica (%)	91,14	90,67	0,52
Estancia Media Preoperatoria	0,59	0,55	7,10
Estancia Media Preoperatoria Programada	0,85	0,70	21,34
Estancia Media Preoperatoria Urgente	0,50	0,51	-1,19
Éxitus	0	0	
Porcentaje de Éxitus (%)	0,00	0,00	
Altas Codificadas	429	536	-20,00
Porcentaje Codificación (%)	100,00	100,00	0,00
Promedio Diagnósticos codificados	1,90	1,85	2,63
Promedio Procedimientos codificados	1,88	1,77	6,27

Servicio Responsable del Reingreso	Servicio responsable del alta del episodio "Índice" (denominador)		
Numerador	Ingresos urgentes en los 30 días siguientes excluidos APRs Traumáticos		
Denominador	Altas de Enero a Noviembre 2020 excluidos las Altas por Fallecimiento		
Servicio Alta	Altas	Reingresos 30 días urgentes	% Reingresos
CIRUGÍA PEDIÁTRICA	392	4	1,02
Altas	392	4	1,02

Criterios de aplicación según Contrato-Programa 2016

Riesgo de Mortalidad*	Altas	Éxitos	% Éxitos	Éxitos Esperados**	RME***
1 Menor	413	0	0,00	0,57	0,00
2 Moderada	11	0	0,00	0,34	0,00
3 Mayor	4	0	0,00	0,50	0,00
4 Extrema	1	0	0,00	0,42	0,00
Total general	429	0	0,00	1,83	0,00

(*): Es un atributo de *riesgo de muerte esperado* clasificado en cuatro estadios que asigna el agrupador APR-GRD al alta hospitalaria determinado por un algoritmo interno en el que intervienen distintas variables del CMDB que permite comparar los fallecidos reales de la base de datos y los casos esperados según dicho algoritmo. Variables que intervienen:

* Diagnóstico Principal

* Comorbilidades

* Complicaciones agudas intrahospitalarias

* Edad

* Procedimientos

(**): Los *Éxitos esperados* son las altas hospitalarias que de acuerdo al algoritmo determinado por el agrupador APR-GRD para cada categoría de APR-GRD y los criterios de clasificación de *riesgo de muerte* es esperable un resultado de muerte

(***): Índice estandarizado de muerte: Muertes Observadas / Muertes Esperadas

(****): Los casos clasificados en riesgo de mortalidad "0" o "Sin Gravedad" se corresponden a altas hospitalarias con diagnóstico desconocido/no codificadas

Nivel Gravedad*	Altas	% Casos	Estancias Totales	Estancia Media	EM Esperada	Est Evitables	IUE	Peso Medio	Puntos APR-GRDs
1 Menor	363	84,6%	1.027	2,83	3,39	-273,22	0,78	0,68	246,69
2 Moderada	46	10,7%	330	7,17	7,24	-2,86	0,99	0,85	39,10
3 Mayor	13	3,0%	144	11,08	13,36	-29,66	0,83	1,30	16,91
4 Extrema	7	1,6%	137	19,57	33,55	-22,18	0,83	3,88	27,13
Total general	429	100,0%	1.638	3,82	4,40	-327,92	0,82	0,77	329,84

(*): El *Nivel de Gravedad/Severidad* es un atributo clasificado en 4 estadios que DETERMINA el agrupador APR-GRD a cada alta hospitalaria al asignarla a una categoría APR-GRDs, según un algoritmo interno en el que intervienen distintas variables del CMDB. Son:

* Diagnóstico Principal

* Comorbilidades

* Complicaciones agudas intrahospitalarias

* Edad

(**): Los casos clasificados en Nivel de Gravedad "0" o "Sin Gravedad" se corresponden a altas hospitalarias con diagnóstico desconocido/no codificadas

APR GRD POR ORDEN DE FRECUENCIA	Altas	% Altas	Estancia Media	EM Esperada	Est Evitables	IUE	Peso Medio APR-GRD	Puntos APR-GRDs
234 - APENDICECTOMÍA SIN DIAGNÓSTICO PRINCIPAL COMPLEJO	93	21,7%	2,92	3,04	-10,45	0,96	0,60	55,51
483 - PROCEDIMIENTOS SOBRE PENE, TESTÍCULOS Y ESCROTO	69	16,1%	2,70	2,44	17,88	1,11	0,84	57,86
098 - OTROS PROCEDIMIENTOS SOBRE OÍDO, NARIZ, BOCA Y GARGANTA	29	6,8%	1,21	2,79	-45,92	0,43	0,73	21,21
115 - OTRAS ENFERMEDADES DE OÍDO, NARIZ, BOCA, GARGANTA Y CRANEALES/FACIALES	19	4,4%	1,58	2,87	-24,62	0,55	0,38	7,21
233 - APENDICECTOMÍA CON DIAGNÓSTICO PRINCIPAL COMPLEJO	19	4,4%	5,89	5,97	-1,48	0,99	0,82	15,60
228 - PROCEDIMIENTOS SOBRE HERNIA INGUINAL, FEMORAL Y UMBILICAL	16	3,7%	1,88	1,71	2,64	1,10	0,65	10,44
443 - PROCEDIMIENTOS SOBRE RIÑÓN Y TRACTO URINARIO POR PROCESOS NO MALIGNOS	16	3,7%	1,94	4,09	-34,40	0,47	0,90	14,37
468 - OTROS DIAGNÓSTICOS, SIGNOS Y SÍNTOMAS SOBRE RIÑÓN Y TRACTO URINARIO	12	2,8%	2,67	3,91	-14,95	0,68	0,42	5,09
230 - PROCEDIMIENTOS MAYORES SOBRE INTESTINO DELGADO	9	2,1%	24,22	19,74	40,31	1,23	2,30	20,72
850 - PROCEDIMIENTO CON DIAG. DE REHAB, CUIDADOS POSTERIORES U OTRO CONTACTO	8	1,9%	3,88	3,84	0,28	1,01	1,49	11,90
951 - PROCEDIMIENTO MODERADAMENTE EXTENSIVO NO RELACIONADO CON DIAG. PRINCIPAL	8	1,9%	2,00	4,02	-16,17	0,50	0,88	7,06
254 - OTROS DIAGNÓSTICOS DEL APARATO DIGESTIVO	7	1,6%	3,43	4,09	-4,60	0,84	0,41	2,87
361 - INJERTO PIEL PARA DIAGNÓSTICOS PIEL Y TEJIDO SUBCUTÁNEO	5	1,2%	3,60	7,08	-17,42	0,51	1,02	5,10
383 - CELULITIS Y OTRAS INFECCIONES DE PIEL	5	1,2%	1,60	5,81	-21,04	0,28	0,34	1,72
385 - OTRAS ENFERMEDADES DE PIEL, TEJIDO SUBCUTÁNEO Y MAMA	5	1,2%	1,60	3,24	-8,20	0,49	0,33	1,65
862 - OTROS CUIDADOS POSTERIORES Y CONVALESCENCIA	5	1,2%	1,80	3,88	-10,38	0,46	0,45	2,26
950 - PROCEDIMIENTO EXTENSIVO SIN RELACIÓN CON DIAGNÓSTICO PRINCIPAL	5	1,2%	1,60	5,58	-19,90	0,29	1,09	5,47
952 - PROCEDIMIENTO NO EXTENSIVO NO RELACIONADO CON DIAGNÓSTICO PRINCIPAL	5	1,2%	2,80	7,84	-25,19	0,36	0,90	4,52
226 - PROCEDIMIENTOS SOBRE ANO	4	0,9%	13,25	8,18	16,65	2,02	1,80	7,20
364 - OTROS PROCEDIMIENTOS SOBRE PIEL, TEJIDO SUBCUTÁNEO Y RELACIONADOS	4	0,9%	3,25	5,61	-8,83	0,48	1,10	4,40
465 - CÁLCULOS URINARIOS Y OBSTRUCCIÓN ADQUIRIDA DEL TRACTO URINARIO SUPERIOR	4	0,9%	1,75	3,48	-6,90	0,50	0,44	1,77
501 - DIAGNÓSTICOS DE APARATO GENITAL MASCULINO EXCEPTO NEOPLASIA	4	0,9%	3,75	3,73	0,08	1,01	0,37	1,48
721 - INFECCIONES POSTOPERATORIAS, POSTRAUMÁTICAS Y DE OTROS DISPOSITIVOS	4	0,9%	3,50	8,70	-20,80	0,40	0,47	1,90
222 - OTROS PROCEDIMIENTOS SOBRE ESTOMAGO, ESÓFAGO Y DUODENO	3	0,7%	10,33	6,01	12,97	1,72	0,66	1,99
232 - FUNDOPLICATURA GÁSTRICA	3	0,7%	6,00	6,17	-0,52	0,97	1,08	3,25
ACUMULADO DE LOS 25 APR-GRDs MAS FRECUENTES	361	84,1%	3,42	3,90	-200,96	0,88	0,75	272,55
Total general	429	100,0%	3,82	4,40	-327,92	0,82	0,77	329,84

APR GRDs CON MAYOR AHORRO DE ESTANCIAS	Altas	% Altas	Estancias	Estancia Media	EM Esperada	Estancias Ahorradas	% Estancias
098 - OTROS PROCEDIMIENTOS SOBRE OÍDO, NARIZ, BOCA Y GARGANTA	29	9,8%	35	1,21	2,79	-45,92	-131,20
443 - PROCEDIMIENTOS SOBRE RIÑÓN Y TRACTO URINARIO POR PROCESOS NO MALIGNOS	16	5,4%	31	1,94	4,09	-34,40	-110,97
842 - QUEMADURAS CON INJERTO DE PIEL EXC. EXTENSAS DE 3ER GRADO	2	0,7%	28	14,00	27,53	-27,06	-96,64
952 - PROCEDIMIENTO NO EXTENSIVO NO RELACIONADO CON DIAGNÓSTICO PRINCIPAL	5	1,7%	14	2,80	7,84	-25,19	-179,93
115 - OTRAS ENFERMEDADES DE OÍDO, NARIZ, BOCA, GARGANTA Y CRANEALES/FACIALES	19	6,4%	30	1,58	2,87	-24,62	-82,07
383 - CELULITIS Y OTRAS INFECCIONES DE PIEL	5	1,7%	8	1,60	5,81	-21,04	-263,00
721 - INFECCIONES POSTOPERATORIAS, POSTRAUMÁTICAS Y DE OTROS DISPOSITIVOS	4	1,4%	14	3,50	8,70	-20,80	-148,57
950 - PROCEDIMIENTO EXTENSIVO SIN RELACIÓN CON DIAGNÓSTICO PRINCIPAL	5	1,7%	8	1,60	5,58	-19,90	-248,75
844 - QUEMADURAS DE GROSOR PARCIAL SIN INJERTO DE PIEL	3	1,0%	8	2,67	8,48	-17,43	-217,88
361 - INJERTO PIEL PARA DIAGNÓSTICOS PIEL Y TEJIDO SUBCUTÁNEO	5	1,7%	18	3,60	7,08	-17,42	-96,78
242 - ENFERMEDADES MAYORES DEL ESÓFAGO	3	1,0%	6	2,00	7,43	-16,29	-271,50
951 - PROCEDIMIENTO MODERADAMENTE EXTENSIVO NO RELACIONADO CON DIAG. PRINCIPAL	8	2,7%	16	2,00	4,02	-16,17	-101,06
468 - OTROS DIAGNÓSTICOS, SIGNOS Y SÍNTOMAS SOBRE RIÑÓN Y TRACTO URINARIO	12	4,1%	32	2,67	3,91	-14,95	-46,72
663 - OTRA ANEMIA Y TRASTORNOS HEMATOLÓGICOS Y DE ÓRGANOS HEMATOPOYÉTICOS	3	1,0%	4	1,33	5,33	-11,99	-299,75
343 - FRACTURAS PATOLÓGICAS Y NEOPLASIA MALIGNA MUSCULOESQUELÉTICA Y T. CONECTIVO	1	0,3%	2	2,00	13,88	-11,88	-594,00
234 - APENDICECTOMÍA SIN DIAGNÓSTICO PRINCIPAL COMPLEJO	93	31,5%	272	2,92	3,04	-10,45	-3,84
862 - OTROS CUIDADOS POSTERIORES Y CONVALESCENCIA	5	1,7%	9	1,80	3,88	-10,38	-115,33
710 - ENFERMEDADES INFECCIOSAS Y PARASITOSIS INCLUYENDO VIH CON PROCEDIMIENTO	1	0,3%	1	1,00	9,92	-8,92	-892,00
364 - OTROS PROCEDIMIENTOS SOBRE PIEL, TEJIDO SUBCUTÁNEO Y RELACIONADOS	4	1,4%	13	3,25	5,61	-8,83	-67,92
424 - OTRAS TRASTORNOS ENDOCRINOS	3	1,0%	3	1,00	3,82	-8,46	-282,00
249 - OTRAS GASTROENTERITIS, NÁUSEAS Y VÓMITOS	2	0,7%	2	1,00	5,23	-8,45	-422,50
385 - OTRAS ENFERMEDADES DE PIEL, TEJIDO SUBCUTÁNEO Y MAMA	5	1,7%	8	1,60	3,24	-8,20	-102,50
247 - OBSTRUCCIÓN GASTROINTESTINAL	2	0,7%	2	1,00	5,08	-8,16	-408,00
048 - TRASTORNOS DE NERVIOS CRANEALES, PERIFÉRICOS Y AUTÓNOMOS	1	0,3%	1	1,00	8,84	-7,84	-784,00
380 - ULCERAS CUTÁNEAS	1	0,3%	1	1,00	8,51	-7,51	-751,00
ACUMULADO DE LOS 25 APR-GRDs CON MAYOR AHORRO DE ESTANCIAS	237	80,3%	566	2,39	4,11	-412,26	-72,84
Total general	295	100,0%	789	3,82	4,40	-496,82	-63,00

(*) Se corresponde con el total de altas del período analizado

(**) Las "Estancias Evitables" y "% Evitadas" se corresponde con los APR-GRDs con ahorro de estancias

APR_GRD CON MAYOR ESTANCIAS EVITABLES	Altas	% Altas	Estancia Media	EM Esperada	Est Evitables	% GPE
230 - PROCEDIMIENTOS MAYORES SOBRE INTESTINO DELGADO	9	6,7%	24,22	19,74	40,31	18,49
182 - OTROS PROCEDIMIENTOS VASCULARES PERIFÉRICOS	1	0,7%	38,00	5,05	32,95	86,71
639 - NEONATO, PESO AL NACER >2499 G CON OTRAS CONDICIONES SIGNIFICATIVAS	1	0,7%	29,00	8,99	20,01	69,00
483 - PROCEDIMIENTOS SOBRE PENE, TESTÍCULOS Y ESCROTO	69	51,5%	2,70	2,44	17,88	9,61
226 - PROCEDIMIENTOS SOBRE ANO	4	3,0%	13,25	8,18	16,65	31,42
222 - OTROS PROCEDIMIENTOS SOBRE ESTOMAGO, ESÓFAGO Y DUODENO	3	2,2%	10,33	6,01	12,97	41,84
220 - PROCEDIMIENTOS MAYORES SOBRE ESTOMAGO, ESÓFAGO Y DUODENO	1	0,7%	23,00	13,06	9,94	43,22
813 - OTRAS COMPLICACIONES DE TRATAMIENTO	2	1,5%	7,50	4,46	6,08	40,53
228 - PROCEDIMIENTOS SOBRE HERNIA INGUINAL, FEMORAL Y UMBILICAL	16	11,9%	1,88	1,71	2,64	8,80
263 - COLECISTECTOMÍA	2	1,5%	4,50	3,44	2,13	23,67
283 - OTROS TRASTORNOS DE HÍGADO	1	0,7%	9,00	7,05	1,95	21,67
463 - INFECCIONES DE RIÑÓN Y TRACTO URINARIO	1	0,7%	9,00	7,15	1,85	20,56
513 - PROC. SOBRE ÚTERO Y ANEJOS POR NO MALIGNIDAD, EXCEPTO LEIOMIOMA	2	1,5%	3,50	2,87	1,26	18,00
261 - PROCEDIMIENTOS MAYORES SOBRE VÍA BILIAR	3	2,2%	14,67	14,40	0,80	1,82
245 - ENFERMEDAD INFLAMATORIA INTESTINAL	1	0,7%	10,00	9,32	0,68	6,80
446 - PROCEDIMIENTOS URETRALES Y TRANSURETRALES	2	1,5%	2,50	2,32	0,36	7,20
850 - PROCEDIMIENTO CON DIAG. DE REHAB, CUIDADOS POSTERIORES U OTRO CONTACTO CON SERVICIOS SANITARIOS	8	6,0%	3,88	3,84	0,28	0,90
229 - OTROS PROCEDIMIENTOS QUIRÚRGICOS SOBRE APARATO DIGESTIVO	1	0,7%	6,00	5,92	0,08	1,33
501 - DIAGNÓSTICOS DE APARATO GENITAL MASCULINO EXCEPTO NEOPLASIA	4	3,0%	3,75	3,73	0,08	0,53
609 - NEONATO, PESO AL NACER 1500-2499 G, CON PROCEDIMIENTO MAYOR	1	0,7%	78,00		0,00	0,00
860 - REHABILITACIÓN	2	1,5%	1,50		0,00	0,00
Total general	134	100,0%	3,82	4,40	168,90	19,89

(*) Se corresponde con el total de altas del período a analizado

(**): La "Ganancia Potencial de Estancias: GPE y % GPE" se corresponde con los APR-GRDs con consumo de estancias superior al patrón de comparación

APR-GRDs	25 APR-GRDs MAS FRECUENTES DE HOSPITAL DE DÍA QUIRÚRGICO (HDQ)	Casos	% Casos	Peso Medio APR-GRDs	Puntos APR-GRDs
483	PROCEDIMIENTOS SOBRE PENE, TESTÍCULOS Y ESCROTO	190	33,9%	0,83	158,47
385	OTRAS ENFERMEDADES DE PIEL, TEJIDO SUBCUTÁNEO Y MAMA	77	13,8%	0,33	25,38
227	PROCEDIMIENTOS SOBRE HERNIA EXCEPTO INGUINAL, FEMORAL Y UMBILICAL	43	7,7%	0,86	37,00
860	REHABILITACIÓN	42	7,5%	0,41	17,28
862	OTROS CUIDADOS POSTERIORES Y CONVALECENCIA	37	6,6%	0,43	15,94
115	OTRAS ENFERMEDADES DE OÍDO, NARIZ, BOCA, GARGANTA Y CRANEALES/FACIALES	33	5,9%	0,37	12,28
228	PROCEDIMIENTOS SOBRE HERNIA INGUINAL, FEMORAL Y UMBILICAL	32	5,7%	0,65	20,89
361	INJERTO PIEL PARA DIAGNÓSTICOS PIEL Y TEJIDO SUBCUTÁNEO	15	2,7%	0,90	13,51
443	PROCEDIMIENTOS SOBRE RIÑÓN Y TRACTO URINARIO POR PROCESOS NO MALIGNOS	14	2,5%	0,88	12,29
383	CELULITIS Y OTRAS INFECCIONES DE PIEL	7	1,3%	0,32	2,24
98	OTROS PROCEDIMIENTOS SOBRE OÍDO, NARIZ, BOCA Y GARGANTA	6	1,1%	0,72	4,34
351	OTROS DIAGNÓSTICOS DE SISTEMA MUSCULOESQUELÉTICO Y TEJIDO CONECTIVO	6	1,1%	0,41	2,45
364	OTROS PROCEDIMIENTOS SOBRE PIEL, TEJIDO SUBCUTÁNEO Y RELACIONADOS	5	0,9%	0,60	2,99
380	ULCERAS CUTÁNEAS	5	0,9%	0,49	2,43
468	OTROS DIAGNÓSTICOS, SIGNOS Y SÍNTOMAS SOBRE RIÑÓN Y TRACTO URINARIO	5	0,9%	0,40	1,99
316	PROCEDIMIENTOS SOBRE MANO Y MUÑECA	4	0,7%	0,64	2,55
446	PROCEDIMIENTOS URETRALES Y TRANSURETRALES	3	0,5%	0,67	2,00
501	DIAGNÓSTICOS DE APARATO GENITAL MASCULINO EXCEPTO NEOPLASIA	3	0,5%	0,34	1,03
518	OTROS PROC. QUIRÚRGICOS DE AP. GENITAL FEMENINO	3	0,5%	0,69	2,06
844	QUEMADURAS DE GROSOR PARCIAL SIN INJERTO DE PIEL	3	0,5%	0,48	1,43
850	PROCEDIMIENTO CON DIAG. DE REHAB, CUIDADOS POSTERIORES U OTRO CONTACTO CON SERVICIOS SANITARIOS	3	0,5%	1,49	4,46
952	PROCEDIMIENTO NO EXTENSIVO NO RELACIONADO CON DIAGNÓSTICO PRINCIPAL	3	0,5%	0,70	2,11
312	DIAGNÓSTICOS DE INJERTO DE PIEL POR TRASTORNO MUSCULOESQUELÉTICO Y TEJIDO CONECTIVO, EXCEPTO MANO	2	0,4%	0,98	1,96
317	PROCEDIMIENTOS SOBRE TENDONES, MÚSCULOS Y OTROS TEJIDOS BLANDOS	2	0,4%	0,74	1,48
721	INFECCIONES POSTOPERATORIAS, POSTRAUMÁTICAS Y DE OTROS DISPOSITIVOS	2	0,4%	0,44	0,88
	ACUMULADO DE LOS 25 APR-GRDs MAS FRECUENTES DE HDQ	545	97,3%	0,64	349
	Total general	560	100,0%	0,64	360,58

GESTIÓN DE FARMACOTERAPIA PRESCRIPCIÓN EFICIENTE DE MEDICAMENTOS

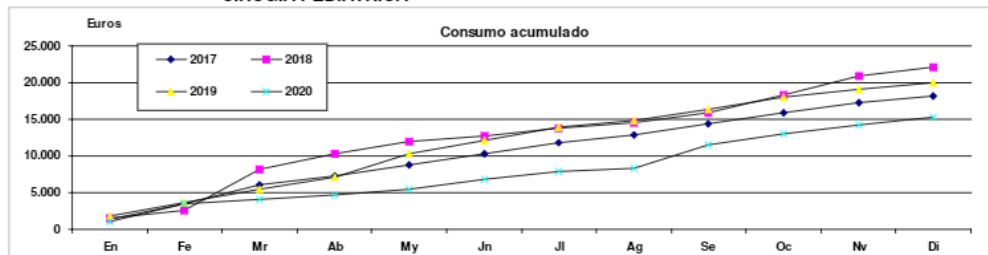
Los servicios de cirugía, como el resto, deben contribuir en el proceso de selección de medicamentos con el fin de garantizar que se empleen medicamentos eficaces, seguros y eficientes.

Situación de la UGCCP del Hospital U. Reina Sofía en la gestión de farmacia:

- Utilización de unidosis
- Implantación y seguimiento de protocolos de quimioprofilaxis quirúrgica en el 100% de los pacientes que la precisen. Documento de quimioprofilaxis específico para el paciente pediátrico
- Aplicación del protocolo de actuación para el uso prudente de los antimicrobianos dentro de la UGC en consonancia con el programa PROA
- Protocolización el inicio precoz de la vía oral frente a la intravenosa.
- Está establecido un protocolo de información sobre medicamentos al alta.
- Se realiza conciliación de la medicación al ingreso del paciente, en caso de ser necesario
- Los resultados en prescripción en principio activo en el 2020 ha sido 92,48%
- La UGC realiza prescripciones mediante la receta electrónica: RECETA XXI
 - Participación en la comisión de farmacia
 - Utilización racional del medicamento.
 - Disminución prescripción de novedades terapéuticas no recomendadas. Actualmente fuera del contrato-programa

Evolución del Consumo. CIRUGIA PEDIATRICA Enero-Diciembre 2020

10/12/2020 15:05

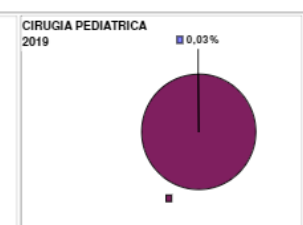
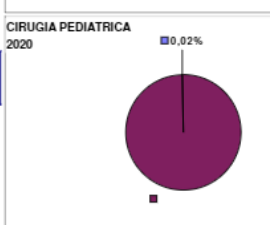
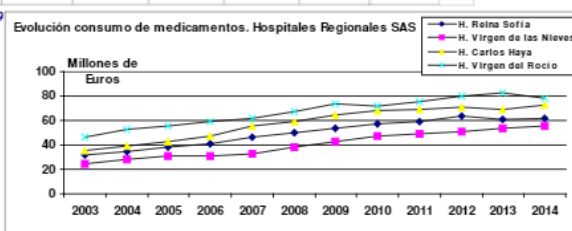


	En	Fe	Mr	Ab	My	Jn	Jl	Ag	Se	Oc	Nv	Di
20	1.126	2.334	564	649	723	1.450	1.047	432	3.230	1.452	1.214	1.091
19	1.776	1.851	1.838	1.709	3.087	1.925	1.819	896	1.428	1.761	946	946
18	1.583	1.061	5.484	2.110	1.701	845	981	855	1.254	2.481	2.543	1.177
17	1.393	2.099	2.564	1.187	1.546	1.477	1.609	1.015	1.530	1.556	1.360	842

Principio Activo	Enero-Dic. 20	% Ind.	% Ac.	Enero-Dic. 19	Inc. 2020-2019
1 Glucosa/Cloruro Sódico	3.524	23,02	23,02	4.429	-20,43
2 Amoxicilina/Clavulanico, Acido	1.525	9,96	32,97	1.865	-18,24
3 Bezlotoxumab	1.481	9,67	42,64		
4 Sodio, Cloruro	984	6,43	49,07	1.458	-32,51
5 Piperacilina/Tazobactam	776	5,06	54,13	1.163	-33,31
6 Nutrición parenteral periférica	736	4,81	58,94	823	-10,56
7 Paracetamol	717	4,68	63,62	1.013	-29,22
8 Fidaxomicina	577	3,77	67,39		
9 Motamizol	525	3,43	70,82	1.030	-49,06
10 Meropenem	408	2,66	73,48	390	4,46
11 Ceftriaxona	344	2,24	75,72	295	16,49
12 Cefazolina	312	2,04	77,76	412	-24,36
13 Metronidazol	288	1,88	79,64	292	-1,38
14 Pantoprazol	252	1,65	81,29	333	-24,39
15 Vancomicina	199	1,30	82,59	150	32,52

Total Enero-Dic. 20	Enero-Dic. 19	Incremento
15.312 €	19.981 €	-23,37%

En la tabla se muestran los 15 principios activos con mayor peso dentro del consumo (82,59%)
La columna Enero-Dic. 20 indica el consumo (Euros) para ese periodo de tiempo
La columna % Ind es el porcentaje individual para ese principio activo
La columna % Ac. refleja el porcentaje acumulado
La última columna representa el porcentaje de desviación del consumo respecto al año anterior



Informe DDD /1000 Estancias día- UGC

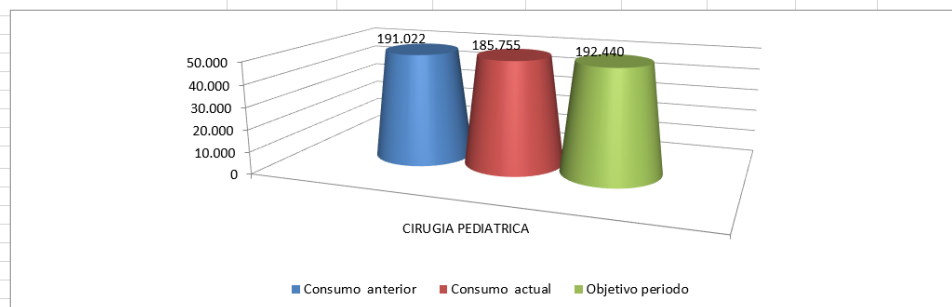
CIRUGIA PEDIATRICA

enero 2020 - diciembre 2020

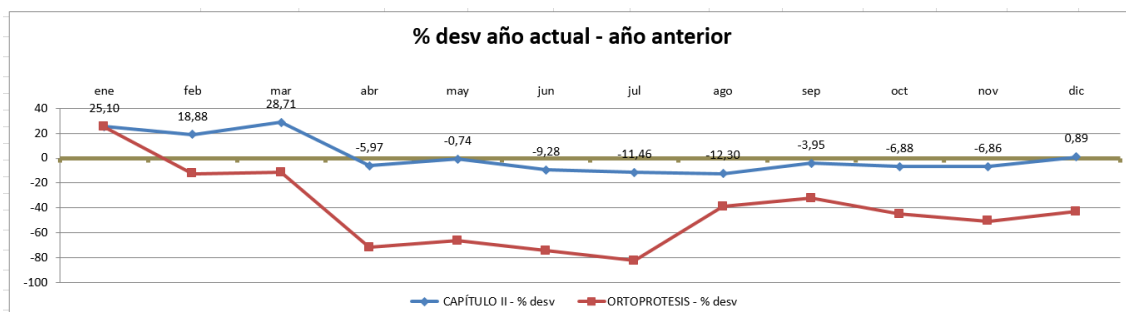
Fármaco	2020	2019	% Variación
Amoxicilina/Clavulanico. Acido	574,03	501,15	14,54
Ceftriaxona	200,59	136,89	46,54
Metronidazol	151,68	122,82	23,50
Piperacilina/Tazobactam	60,53	74,55	-18,80
Meropenem	29,80	22,30	33,63
Cefazolina	18,82	37,32	-49,56
Cefuroxima	18,76	31,61	-40,66
Cefotaxima	17,27	26,39	-34,55
Vancomicina	13,74	23,20	-40,76
Cloxacilina	12,82	15,23	-15,83
Clindamicina	12,01	17,99	-33,23
Ciprofloxacino	11,52	5,66	103,62
Gentamicina	10,03	7,64	31,33
Amoxicilina	7,92	22,22	-64,34
Teicoplanina	5,94	5,80	2,47
Cefepima	3,16	4,35	-27,42
Fidaxomicina	2,97		
Levofloxacina	2,23	0,00	
Cefoxitina	1,98	3,00	-33,89
Aztreonam	1,30		
Sulfametoxazol/Trimetoprim	1,11	5,80	-80,79
Fosfomicina	1,11	2,54	-56,09
Ceftazidima	0,93	4,35	-78,65
Linezolid	0,74	-1,45	151,23
Eritromicina	0,74	0,15	412,33
Ampicilina	0,49	2,98	-83,47
Voriconazol	0,00	0,29	-100,00
Tobramicina	0,00	5,08	-100,00
Colistina	0,00	0,52	-100,00
Doxiciclina	0,00	1,16	-100,00
Azitromicina	0,00	2,90	-100,00
Amikacina	0,00	5,80	-100,00
Rifampicina	0,00	-0,58	100,00
ceftazidima/avibactam		0,00	
Imipenen Cilastatina		0,00	
Fluconazol		0,00	
Total	1.162,26	1.087,65	6,86

GESTION ECONÓMICA

Resumen seguimiento Acuerdo de Consumo: Consumos acumulados										
	Diferencias actual - anterior				Diferencias con objetivo				% ejecución	
	consumo anterior	consumo actual	dif actual - anterior	% desv.	objetivo anual	obj. teórico	dif. cons - obj.	% desv.	ejec. año ant	ejec. año actual
☐ CIRUGIA PEDIATRICA										
01/01/2020 al 31/12/2020										
☐ Réplica del 12/02/2021	191.022	185.755	-5.267	-2,76%	192.440	192.440	-6.685	-3,47%	100,00%	96,53%
☐ CAPÍTULO II	166.136	167.615	1.479	0,89%	165.473	165.473	2.142	1,29%	100,00%	101,29%
☐ FARMACIA	19.981	15.312	-4.670	-23,37%	22.074	22.074	-6.762	-30,63%	100,00%	69,37%
☐ ORTOPROTESIS	4.729	2.669	-2.060	-43,57%	4.718	4.718	-2.049	-43,42%	100,00%	56,58%
☐ TAXIS	176	159	-16	-9,23%	176	176	-16	-9,23%	100,00%	90,77%



Seguimiento mensual acumulado												
	ene	feb	mar	abr	may	jun	jul	ago	sep	oct	nov	díc
☐ CIRUGIA PEDIATRICA												
☐ CAPÍTULO II												
año actual	7.849	21.443	36.567	54.572	64.698	84.972	102.150	109.060	118.703	134.236	154.002	169.764
año anterior	21.311	30.848	40.074	47.604	57.051	64.740	76.837	82.041	94.410	105.661	113.217	132.441
dif actual - anterior	-13.462	-9.404	-3.507	6.968	7.648	20.232	25.313	27.020	24.293	28.575	40.786	37.323
% desv	-63,17	-30,49	-8,75	14,64	13,40	31,25	32,94	32,93	25,73	27,04	36,02	28,18
☐ FARMACIA												
año actual	1.776	3.627	5.465	7.174	10.261	12.185	14.005	14.901	16.329	18.090	19.035	19.981
año anterior	1.583	2.644	8.128	10.238	11.939	12.784	13.764	14.619	15.873	18.354	20.897	22.074
dif actual - anterior	194	983	-2.663	-3.064	-1.678	-598	240	282	455	-265	-1.862	-2.092
% desv	12,25	37,20	-32,76	-29,93	-14,06	-4,68	1,74	1,93	2,87	-1,44	-8,91	-9,48
☐ ORTOPROTESIS												
año actual		506	579	1.004	1.004	1.631	1.955	3.209	3.516	4.314	4.729	4.729
año anterior		765	765	765	765	765	765	765	904	1.482	1.482	1.482
dif actual - anterior		0	-259	-186	239	866	1.190	2.444	2.612	2.833	3.248	3.248
% desv			-33,88	-24,33	31,21	31,21	113,17	155,55	319,56	288,81	191,19	219,21
☐ TAXIS												
año actual	176	176	176	176	176	176	176	176	176	176	176	176
año anterior					155	155	155	155	344	344	344	344
dif actual - anterior	176	176	176	176	20	20	20	20	-168	-168	-168	-168
% desv					13,08	13,08	13,08	13,08	-48,91	-48,91	-48,91	-48,91



consumo MENSUAL												
	ene	feb	mar	abr	may	jun	jul	ago	sep	oct	nov	dic
CIRUGIA PEDIATRICA												
CAPÍTULO II												
año actual	9.819	15.673	21.571	4.249	12.908	12.868	10.142	5.235	18.062	11.092	18.447	27.549
año anterior	7.849	13.594	15.123	18.005	10.126	20.274	13.549	6.911	9.642	15.533	19.767	15.762
diferencia	1.970	2.079	6.448	-13.757	2.782	-7.406	-3.408	-1.676	8.420	-4.441	-1.319	11.787
% dif.	25,10	15,29	42,63	-76,40	27,47	-36,53	-25,15	-24,25	87,32	-28,59	-6,67	74,79
FARMACIA												
año actual	1.126	2.334	564	649	723	1.450	1.047	432	3.230	1.452	1.214	1.091
año anterior	1.776	1.851	1.838	1.709	3.087	1.925	1.819	896	1.428	1.761	946	946
diferencia	-651	483	-1.274	-1.060	-2.364	-474	-772	-464	1.802	-308	268	145
% dif.	-36,63	26,11	-69,33	-62,04	-76,59	-24,64	-42,42	-51,77	126,19	-17,52	28,38	15,29
ORTOPROTESIS												
año actual	140	208				224		1.791	167	139		
año anterior		506	73	425		627	324	1.255	307	798	415	
diferencia	140	-298	-73	-425	0	-403	-324	537	-140	-659	-415	0
% dif.		-58,96	-100,00	-100,00		-64,35	-100,00	42,80	-45,46	-82,52	-100,00	
TAXIS												
año actual			Leyenda				159					
año anterior	176											
diferencia	-176	0	0	0	0	0	159	0	0	0	0	0
% dif.	-100											

FICHA DE CAPTURA ANUAL DE MEDIDAS DE EFICIENCIA													
UGC	CIRUGIA PEDIATRICA											Código UGC	000369
Centro	HOSPITAL UNIVERSITARIO REINA SOFIA											Código Centro	3920
Provincia	CÓRDOBA											Año	2020
							PERIODIFICACIÓN DEL IMPACTO						
ID MEDIDA	DESCRIPCIÓN MEDIDA	SECTOR DE CONSUMO I	SECTOR DE CONSUMO II	ID NIVEL ÁREA DEL CATALOGO	DESCRIPCIÓN ID NIVEL ÁREA DEL CATALOGO	TIPO DE CENTRO	ID DE CENTRO	DESCRIPCIÓN ID CENTRO	IMPACTO ANUAL	PRIMER TRIMESTRE	SEGUNDO TRIMESTRE	TERCER TRIMESTRE	CUARTO TRIMESTRE
1	Control consumo farmacia mediante la prescripción electrónica por monobosis en lugar de stock almacén	FÁRMACOS	500 FÁRMACOS	SU PC FARM	Fármacos	UGC/UGS	000369	CIRUGIA PEDIATRICA	0,00	0,00	0,00	0,00	0,00
2	Seguimiento de la aplicación del protocolo de indicación de distintos apósitos destinados a pacientes quemados en función de la profundidad y extensión de la quemadura	SUMINISTROS SANITARIOS	330 Material Sanitario Fungible. Material Genérico de Curas	SU PC SANI 01 00 01	MATERIAL GENERICO DE CURAS	UGC/UGS	000369	CIRUGIA PEDIATRICA	0,00	0,00	0,00	0,00	0,00
3	Uso racional peticiones determinaciones analíticas: Disminución de un 2% en 2020 respecto 2019 (URVs)	URVs	SIN DEFINIR	SIN DEFINIR	URVs	UGC/UGS	000369	CIRUGIA PEDIATRICA					
En Córdoba a 4 de junio de 2020													
El Director/a Gerente del Centro					El Director/a de la UGC								
Fdo: Valle García Sánchez					Fdo: Rosa Paredes Esteban								

RECLAMACIONES

En la plataforma resuelve existen 4 registros de reclamaciones durante el año 2020, observando una disminución considerable respecto al año anterior.

ENCUESTAS DE SATISFACCION



Junta de Andalucía
Consejería de Salud y Familias
SERVICIO ANDALUZ DE SALUD

Hospital Universitario Reina Sofía

Cuadro de Mando
Proceso de Acreditación de la UGC de Cirugía Pediátrica
Hospital Universitario Reina Sofía

d	2019	2020
1. En general, ¿cómo calificaría usted la atención sanitaria recibida en este hospital?	92,1	87,5
2. Si tuviera que recomendar éste a un familiar o amigo, diría usted que es:	92,4	87,5
3. ¿Qué le parece la accesibilidad de este hospital (señalización)?	88,2	82,4
4. ¿Qué le parece la comodidad de la habitación (mobiliario, temperatura, aseos)?	47,5	40,0
5. ¿Cómo calificaría usted la limpieza?	78,3	81,3
6. ¿Qué le parece a usted la comida que se sirve en la habitación?	72,0	68,8
7. ¿Cómo considera usted el régimen de visitas a pacientes ingresados en el hospital?	87,9	94,4
8. ¿Cómo considera la adecuación de los horarios del centro (pruebas, comidas...)?	83,9	86,7
9. La intimidad percibida por usted durante su estancia en la Unidad, ha sido:	78,5	75,0
10. ¿Cómo considera usted la confidencialidad con que ha sido tratado su proceso?	92,7	82,4
11. La identificación de los profesionales, la considera:	86,2	86,7
12. ¿Cómo valoraría usted el trato recibido por los profesionales que le han atendido?	90,0	100,0
13. ¿Cómo considera la organización general del centro?	78,6	93,8
14. Su satisfacción respecto a la Unidad en que está hospitalizado es:	89,2	87,5
15. Su satisfacción respecto al resto del hospital es:	84,1	84,6
Información sanitaria	89,6	88,6
16. La comprensión de la información que le han facilitado los médicos, ha sido:	91,3	93,8
17. La comprensión de la información que le han facilitado las enfermeras, ha sido:	89,9	85,7
18. La información sobre la medicación prescrita, ha sido:	87,6	85,7
Disposición del personal	92,9	98,4
19. La disposición de los médicos que le han atendido, ha sido:	94,3	93,8
20. La disposición de las enfermeras que le han atendido, ha sido:	93,0	100,0
21. La disposición de las auxiliares de enfermería que le han atendido, ha sido:	92,6	100,0
22. La disposición del personal no sanitario que le ha atendido, ha sido:	91,5	100,0

ACTIVIDAD DOCENTE

DOCENCIA PREGRADO

Los profesionales **de la UGC son Tutores Clínicos para la formación de alumnos del grado de medicina y del grado de enfermería del Hospital Universitario Reina Sofía de Córdoba...**

Los programas de prácticas de verano acogen alumnos de 1, 4º, 5º y 6º cursos de Medicina.

Un facultativo es profesor asociado en Ciencias de la Salud. Área de Conocimiento Pediatría. Departamento de Especialidades Médico-Quirúrgicas con dedicación de 6 horas. En este año, ha sido menor el número de los alumnos que han realizado sus prácticas debido a la pandemia

DOCENCIA POSTGRADO

En el 2020 la Unidad ha continuado su formación postgrado formando 5 residentes, uno por año y tres tutores de residentes. Los tutores realizan el curso obligatorio en portal EIR y realizan las entrevistas anuales a los residentes

El "Log-book" está dividido en cuatro partes definidas:

- 1.- Experiencia quirúrgica
- 2.- Experiencia médica
- 3.- Cursos de formación
- 4.- Actividades científicas

El residente en Cirugía pediátrica elabora anualmente un libro de residentes según el BOARD EUROPEO DE CIRUGÍA PEDIÁTRICA en el cual anota las intervenciones realizadas. La formación de los residentes y su rotatorio se lleva a cabo como establece la comisión de la especialidad. Cada residente tiene un plan de formación y de rotaciones en otros servicios nacionales o extranjeros. En estos años nuestros residentes han realizado rotaciones en:

PERTENENCIA A COMITÉS

Los miembros de la Unidad han seguido participando en actividades generales del Hospital y extrahospitalarias.

PERTENENCIA A COMITÉS DEL HOSPITAL DE LOS FACULTATIVOS DE LA UGCCP

- Vocal de la comisión de valoración de carrera profesional de Cirugía Pediátrica del HURS.
- Vocal de la Comisión de infecciones del HURS
- Vocal subcomisión de Tumores infantiles de la Comisión de Central tumores del HURS
- Pertenencia al programa integral infanto-juvenil
- Miembro del grupo PROA del Hospital Universitario "Reina Sofía" de Córdoba.
- Miembro de la Comisión de alergia al látex del Hospital Universitario "Reina Sofía" de Córdoba

PARTICIPACIÓN DE LOS MIEMBROS DE LA UNIDAD EN ACTIVIDADES EXTRAHOSPITALARIAS O DEL SISTEMA SANITARIO

- Miembro del equipo de auditores docentes de la Consejería de salud. Junta de Andalucía
- Miembro del Comité Europeo de SIOP para el registro de tumores de Wilms
- Comité científico de selección de trabajos y comunicaciones de las reuniones de la Sociedad Andaluza de Cirugía Pediátrica
- Vocal de la junta directiva de la asociación Andaluza de Cirujanos Pediátricos
- Miembros y coordinadora del Comité de Anomalías Vasculares del Hospital Universitario Reina Sofía de Córdoba
- Miembros del comité de redacción de la revista de la Sociedad Española de Cirugía Pediátrica
- Moderadores de mesas de comunicaciones en Congresos Nacionales de Cirugía Pediátrica y de la Sociedad Andaluza de Cirugía Pediátrica.
- Miembro del Comité revisor de la revista Anales Españoles de Pediatría
- Miembro del Comité de Selección de Comunicaciones científicas de la Sección de Cirugía Pediátrica de los Congresos de la Asociación Española de Pediatría
- Miembros del Comité asesor de la agencia de Calidad Sanitaria de Andalucía (ACSA), para la revisión del Manual de Competencias Profesionales de los médicos Especialistas en Cirugía Pediátrica.
- Miembro de la comisión de lista de espera quirúrgica del HURS de Córdoba. En la actualidad
- Miembro del grupo PROA del Hospital Universitario "Reina Sofía" de Córdoba.
- Comité científico de selección de trabajos y comunicaciones de las reuniones de la Sociedad Andaluza de Cirugía Pediátrica.
- Socios numerarios de la Sociedad Española de Cirugía Pediátrica y de la Sociedad de Pediatría de Andalucía Occidental y Extremadura.
- Presidenta de la Sociedad Andaluza de Cirugía Pediátrica. .(Dra. Paredes)
- Vicepresidenta del Comité de Ética Asistencial de Córdoba. .(Dra. Paredes)

FORMACION CONTINUADA

SESIONES CLÍNICAS ACREDITADAS POR LA ACSA

S20158901_00 **PATOLOGÍA FUNCIONAL DEL TRACTO URINARIO INFERIOR.** Sesión Clínica 22/10/20 Presencial

S20158902_00 **ANOMALÍAS CONGÉNITAS DE LA MANO.** Sesión Clínica 29/10/20 Presencial

S20158903_00 **EPIDEMÓLISIS BULLOSA Y ATRESIA DE PÍLORO.** Sesión Clínica 05/11/20 Presencial

S20158904_00 **QUISTE OVÁRICO NEONATAL.** Sesión Clínica 12/11/20 Presencial
S20158905_00 **MASA ABDOMINAL EN LA INFANCIA.** Sesión Clínica 19/11/20 Presencial
S192691108_00 Vólvulo intestinal. Sesión clínica 15/01/20. Presencial
S192691109_00 Cirugía robótica. 12/02/20. Presencial
S192691110_00 Malformaciones óticas quirúrgicas. 11/03/20. Presencial
S20166610_00. Quemaduras 29/09/20. Presencial
S20166620_00. Cirugía de la Atresia de esófago 27/10/20. Presencial
S20166641_00. Calendario en cirugía de genitales. 17/11/20. Presencial
S20166631_00. Cirugía en malformaciones urológicas. 01/12/20. presencial

CURSOS Y MASTERS

1. **2nd course of PEDIATRIC LAPAROSCOPIC HERNIA REPAIR 2020.** Dirigido por: Todd Ponsky MD. Professor of surgery at Cincinnati Children's Hospital and Akron Children's Hospital. 26/03/2020
2. **MASTER UNIVERSITARIO DE UROLOGÍA PEDIÁTRICA (VI EDICIÓN 2019 - 2020).** Universidad internacional de Andalucía – Número de créditos: 60, 00 ECTS.
3. **CURSO INVESTIGACIÓN EN SALUD. IAVANTE**
4. **CURSO BÁSICO SENSIBILIZACIÓN EN IGUALDAD DE OPORTUNIDADES ENTRE MUJERES Y HOMBRES. 2a Ed**
5. **INTRODUCCIÓN A LAS ANOMALÍAS VASCULARES EN LA INFANCIA.** Instituto IFOA, 26 enero 2020. Acreditado 3,6 créditos.
6. **LA TRANSFORMACIÓN DIGITAL DEL PROCESO ENSEÑANZA-APRENDIZAJE EN LA FORMACIÓN UNIVERSITARIA ONLINE: CLAVES PARA LA PRÁCTICA DOCENTE.** UNIA. 25 horas lectivas. 16 de julio de 2020.
7. **PROGRAMA FORMATIVO EN COMPETENCIAS AVANZADAS EN INVESTIGACIÓN CLÍNICA. ESTADÍSTICA APLICADA A LA INVESTIGACIÓN CLÍNICA.** MSD, Madrid a

21 de Julio de 2020. Actividad acreditada por la Comisión de Formación Continuada de las profesiones sanitarias de la Comunidad de Madrid con 5,3 créditos.

8. **CURSO DE PRÁCTICA ASISTENCIAL DEL PROFESIONAL ASISTENCIAL DEL PROFESIONAL SANITARIO EN LA ERA DIGITAL.** Salusplay, 14 de diciembre de 2020. 4.7 créditos.
9. **HERRAMIENTAS PARA EL DISEÑO DE ACTIVIDADES EN MOODLE.** Córdoba, 25 de noviembre de 2020. 25 horas lectivas.
10. **PRÁCTICA ASISTENCIAL DEL PROFESIONAL SANITARIO EN LA ERA DIGITAL (ED 01).** Córdoba, 26 de noviembre de 2020, con 4.29 créditos de Formación Continuada.
11. **HUMANIZACIÓN DE LA ASISTENCIA SANITARIA (ED 03).** Córdoba, 25 de noviembre de 2020. 10 horas lectivas.
12. **"INTRODUCCIÓN A LAS ANOMALÍAS VASCULARES EN LA INFANCIA".** 2ª edición. SEAV (Sociedad Española de Anomalías Vasculares). IFOA (Instituto de Formación Acreditada.9 Editorial Glosa S.L. Barcelona, 17 de Marzo 2020. 3,6 créditos (25 horas lectivas).
13. **"EXPERTOS EN ANOMALÍAS VASCULARES EN LA INFANCIA".** 2ª edición. SEAV (Sociedad Española de Anomalías Vasculares). IFOA (Instituto de Formación Acreditada.9 Editorial Glosa S.L. Barcelona, 13 de Junio 2020. 6,0 créditos (40 horas lectivas).
14. **"PREVENCIÓN DE RIESGOS BIOLÓGICOS EN CORONAVIRUS".** (Ed.1ª) Sevilla, 24 de Junio al 24 de Julio de 2.020. (4h. lectivas)- Código: 20/2050/0921/APRL/V/AI.
15. **"INTERNATIONAL RENAL TUMOR BIOLOGY MEETING".** RTSG (Renal Tumour Study Group) and COG (Children's Oncology Group) Renal Tumor Committee. 24 de Septiembre 2.020 (1400-1200 CET).
16. **"A NEW WAY: A ROUTE TO MORE EFFECTIVE INFECTION MANAGEMENT".** Royal College of Surgeons. Advancing Surgical Care. Smith-Nephew Medical Education. 14 de Octubre de 2.020. 1 CPD (Continuing Professional Development Accreditation).
17. **"HERRAMIENTA TIME 2.0. DE LA TEORÍA A LA PRÁCTICA: PRESENTACIÓN DE CASOS CLÍNICOS".** Smith-Nephew Medical Education. 10 de Noviembre de 2.020. (1 hora 15 minutos lectivas).
18. **DIPLOMATURA EN ONCOLOGÍA PEDIÁTRICA: ENFOQUE MÉDICO-QUIRÚRGICO.** Sociedad Chilena de Cirugía Pediátrica. 48 horas lectivas

ASISTENCIA A REUNIONES Y CONGRESOS

52º Congress of the International Society of Paediatric Oncology (SIOP). Royal College of Physicians and Surgeons of Canada (Royal College). The American Medical Association (AMA). European Union for Medical Specialists (UEMS).14-17 de Octubre de 2.020. (22,5 credits).

10th Annual ESPES e-CONGRESS. Strasbourg, France Sept 18th 2020. 6 European CME Credits (ECMEC[®]s)

"VI REUNION DEL GRUPO ESPAÑOL DE CIRUGIA ONCOLOGICA PEDIATRICA (GRECOP)". Valencia, 21 de febrero de 2.020.

ESPU Virtual Meeting 2020. Leuven (online), Belgium, 07/11/2020-07/11/2020. 8 European CME Credits (ECMEC[®]s)

"INTERNATIONAL RENAL TUMOR BIOLOGY MEETING" RTSG (Renal Tumor Study Group) and COG (Children's Oncology Group) Renal Tumor Committee. 24 de septiembre 2020 (1400-1200 CET)

PUBLICACIONES EN REVISTAS MEDICAS

- **IMMATURE FETIFORM TERATOMA: AN UNEXPECTED CAUSE OF RETROPERITONEAL MASS** Vázquez Rueda F, Ibarra Rodríguez MR, Murcia Pascual FJ, Ramnarine Sánchez SD, Wiesner Torres S, Paredes Esteban RM. Obstetrics and Gynaecology Cases- Reviews. Obstet Gynecol Cases Rev 2020, 7:159 DOI: 10.23937/2377-9004/1410159 Volume 7 | Issue 1
- **FIBRINOLISIS VS TORACOSCOPIA: COMPARACIÓN DE RESULTADOS EN EL MANEJO DEL EMPIEMA EN EL NIÑO** Ibarra Rodríguez MR, Garrido Pérez JI, Siu Uribe A, Vázquez Rueda F, Vargas Cruz V, Ramnarine Sánchez SD, Paredes Esteban RM Publicado en Revista de Vox Pediátrica (SPAOPYEX)
- **Análisis de los tumores sólidos ováricos pediátricos en nuestra población** Fernando Vázquez Rueda^{a,b,*}, Francisco Javier Murcia Pascual^a, Ariadna Siu Uribe^a, Rosa María Ortega Salas^c, Álvaro Escassi Gil^a, Jose Ignacio Garrido Pérez^a y Rosa María Paredes Esteban^a An Pediatr (Barc). 2020;**92(2)**:88-93

- **Suprapubic falloplasty: new surgical technique for the buried penis:** Angulo, J. M, Fernández-Bautista, B, Burgos, L, Ortiz, R, **Parente, A.** Cirugía Plástica Ibero Latinoamericana 2020;46(1):73-78 <http://dx.doi.org/10.4321/S0376-78922020000100010>.
- **Endourologic Treatment in Two Cases of Ureteral Valves:** Beatriz Fernández-Bautista, Jose María Angulo, Rubén Ortiz, Laura Burgos, Javier Ordóñez & **Alberto Parente.** Journal of Endourology Case Reports. Sep 2020.213-216. <http://doi.org/10.1089/cren.2019.0186>.
- **Micropercutaneous endopyelotomy for the treatment of secondary ureteropelvic junction obstruction in children:** Beatriz Fernández-Bautista, **Alberto Parente,** Rubén Ortiz, Laura Burgos, José María Angulo. J Ped Urol 2020, <https://doi.org/10.1016/j.jpuro.2020.08.004>
- **Apendicitis recurrente:** Vaquero Sosa E, Muñoz Pino MG, Martínez de León L, García Martos M, **Parente Hernández A,** Angulo Madero JM. Rev Pediatr Aten Primaria. 2020;22:43-6.
- **“Response to everolimus of a progressive plexiform neurofibroma in Neurofibromatosis type 1”.**MARIA ELENA MATEOS, EDUARDO LÓPEZ-LASO, JOSEFINA VICENTE, ROSA ORTEGA, **FERNANDO VÁZQUEZ** and JUAN LUÍS PÉREZ-NAVERO. **Pediatrics International (Japanese Pediatric Society)** 62: 857-861. 2020.
- **The persistent breach between evidence and practice in the prevention of surgical site infection. Qualitative study** Josep M. Badia a,b,*, Inés Rubio-Pérez c, José López-Menéndez d, Cecilia Díez e, Bader Al-Raies Bolaños f, Julia Ocaña-Guaita g, Xose M. Meijome h, Manuel Chamorro-Pons i, Ramón Calderón-Nájera j, Gloria Ortega-Pérez k, Rosa Paredes-Esteban l, Cristina Sánchez-Viguera m, Ramon Vilallonga n, Antonio L. Picardo o, Elena Bravo-Brañas p, Eloy Espin q, José M. Balibrea r,s, on behalf of the Spanish Observatory of Surgical Infection. **International Journal of Surgery** 82 (2020) 231–239

ROTACIONES EXTERNAS

Rotación externa en Servicio de Cirugía Oncológica Pediátrica en Memorial Sloan- Kettering Cancer Center NYC, EEUU (Enero-Marzo 2020)

Solo se ha realizado esta rotación externa debido a las restricciones por la pandemia

INVESTIGACION

- Participación como investigador colaborador en el proyecto europeo (EUPSA) para el estudio y Registro de los Teratomas Sacrocoxigeos, desde Junio de 2.020.

- o Participación como investigador colaborador en el proyecto "Unraveling the pathophysiology of adipose tissue in obese children through next-generation RNA sequencing". Prof. Mercedes Gil Campos. Departamento de Pediatría. Facultad de Medicina. UCO. IMBIC. Junio 2.020.

CUMPLIMIENTO ACUERDOS DE GESTIÓN CLÍNICA: nota 9,4

NOTA FINAL SIAGC 2020 CIRUGIA PEDIÁTRICA - Excel														
Resultados Objetivos de los Acuerdos de Gestión Clínica 2020: UGC CIRUGÍA PEDIÁTRICA														
Fecha cierre de evaluación: 11/05/2021														
Año	UGC	Código	Objetivo	Tipo Objetivo	Código	Indicador	Cuantitativo	Peso Relativo	Signo	Lim. Sup.	Lim. Inf.	Resultado	NOTA	Puntos conseguidos
2020	CIRUGÍA PEDIÁTRICA	1.1.1.2	Grado de cumplimiento del presupuesto asignado	Común	1.1.1.2.1	CUMPLIMIENTO PRESUPUESTO ASIGNADO EN AC	Cuantitativo	7	Ascende	10	0	10,00	10	7
2020	CIRUGÍA PEDIÁTRICA	1.1.1.2H	1.1.1.2HURS PLAN DE EFICIENCIA	Común	1.1.1.2H.1	ELABORACION Y CUMPLIMIENTO DEL PLAN DE EF	Cuantitativo	5	Ascende	10	0	8,72	8,72	4,36
2020	CIRUGÍA PEDIÁTRICA	1.1.1.3	Grado de cumplimiento del presupuesto asignado	Común	1.1.1.3.1	No superar el presupuesto asignado para acuer	Cualitativo	1				Cumple	10	1
2020	CIRUGÍA PEDIÁTRICA	2.1.1.1	Nº de pacientes pendientes de un procedimiento	Común	2.1.1.1.1	El Hospital garantizará que ningún paciente per	Cuantitativo	5	Ascende	10	0	10,00	10	5
2020	CIRUGÍA PEDIÁTRICA	2.1.1.2	Nº de pacientes pendientes de un procedimiento	Común	2.1.1.2.1	El Hospital garantizará que ningún paciente per	Cuantitativo	3	Ascende	10	0	10,00	10	3
2020	CIRUGÍA PEDIÁTRICA	2.1.2.1	Nº de pacientes pendientes de una primera con	Común	2.1.2.1.1	El Hospital garantizará que ningún paciente per	Cuantitativo	3	Ascende	10	0	10,00	10	3
2020	CIRUGÍA PEDIÁTRICA	2.1.2.2	Nº de pacientes pendientes de una primera con	Común	2.1.2.2.1	El Hospital garantizará que ningún paciente per	Cuantitativo	4	Ascende	10	0	10,00	10	4
2020	CIRUGÍA PEDIÁTRICA	2.3H	Relaciones con la ciudadanía	Común	2.3H.1	Análisis de las reclamaciones	Cualitativo	1,2				Cumple	10	1,2
2020	CIRUGÍA PEDIÁTRICA	2.3H	Relaciones con la ciudadanía	Común	2.3H.2	Disminución del número de reclamaciones resp	Cualitativo	1,6				Cumple	10	1,6
2020	CIRUGÍA PEDIÁTRICA	2.3H	Relaciones con la ciudadanía	Común	2.3H.3	Tiempo medio de respuesta entre 7-10 días	Cuantitativo	1,2	Descend	7	10	8,00	6,67	0,8004
2020	CIRUGÍA PEDIÁTRICA	3.2.1.1H	Nº de publicaciones en revistas científicas de e	Común	3.2.1.1H.1	Nº de trabajos científicos (publicaciones o com	Cuantitativo	4	Ascende	5	3	5,81	10	4
2020	CIRUGÍA PEDIÁTRICA	4.1.1.1	Uso adecuado de las estancias hospitalarias e	Común	4.1.1.1.1	Índice de utilización de estancias <=1	Cualitativo	2				Cumple	10	2
2020	CIRUGÍA PEDIÁTRICA	4.1.1.3	Disminuir la estancia media preoperatoria en	Común	4.1.1.3.1	Estancia media preoperatoria en intervencione	Cuantitativo	2	Ascende	10	0	10,00	10	2
2020	CIRUGÍA PEDIÁTRICA	4.1.2.1H	Ajuste del Índice de Resolución por CMA a los	Común	4.1.2.1H.1	Índice de resolución por CMA (Se excluyen mer	Cuantitativo	4	Ascende	10	0	9,01	9,01	3,604
2020	CIRUGÍA PEDIÁTRICA	4.1.4.1	Aumentar el porcentaje de primeras consultas	Común	4.1.4.1.1	Porcentaje de primeras consultas sobre el total	Cuantitativo	2	Ascende	10	0	10,00	10	2
2020	CIRUGÍA PEDIÁTRICA	4.2.1.1	Disminuir la presión antibiótica global	Común	4.2.1.1.1	Presión antibiótica global <=1 respecto al mí	Cualitativo	1				No cumple	0	0
2020	CIRUGÍA PEDIÁTRICA	4.2.1.1H	PREISION ANTIBIOTICA: FORMACION	Común	4.2.1.1H.1	Realizar una sesion formativa por parte de los	Cualitativo	1				Cumple	10	1
2020	CIRUGÍA PEDIÁTRICA	4.2.1.6	Promover la prescripción por principio activo	Común	4.2.1.6.1	Porcentaje de prescripción por principio activo	Cuantitativo	3	Ascende	95	90	92,489998	4,88	1,494
2020	CIRUGÍA PEDIÁTRICA	4.249H	ÍNDICE SINTETICO DE CUIDADOS	Común	4.249H.1	Valoración del riesgo de caídas en el primer co	Cualitativo	1				Cumple	10	1
2020	CIRUGÍA PEDIÁTRICA	4.249H	ÍNDICE SINTETICO DE CUIDADOS	Común	4.249H.2	Registro de caídas en pacientes atendidos	Cualitativo	1				Cumple	10	1
2020	CIRUGÍA PEDIÁTRICA	4.249H	ÍNDICE SINTETICO DE CUIDADOS	Común	4.249H.3	Incidencia de UPP comprendida entre un 5% y	Cualitativo	1				Cumple	10	1
2020	CIRUGÍA PEDIÁTRICA	4.249H	ÍNDICE SINTETICO DE CUIDADOS	Común	4.249H.4	Registro Enfermero completo (valoración, PC e	Cualitativo	1				No cumple	0	0
2020	CIRUGÍA PEDIÁTRICA	4.24H1	Índice Sintetico de SEGURIDAD DEL PACIENTE	Común	4.24H1.1	Seguridad del paciente: 1. Impulsar la gestión d	Cualitativo	0,75				Cumple	10	0,75
2020	CIRUGÍA PEDIÁTRICA	4.24H1	Índice Sintetico de SEGURIDAD DEL PACIENTE	Común	4.24H1.1	Seguridad del paciente: 2. Desarrollar actuacio	Cualitativo	0,75				Cumple	10	0,75
2020	CIRUGÍA PEDIÁTRICA	4.24H1	Índice Sintetico de SEGURIDAD DEL PACIENTE	Común	4.24H1.2	Medición del dolor: Identificación del % de pac	Cuantitativo	0,75	Ascende	70	50	97,040001	10	0,75
2020	CIRUGÍA PEDIÁTRICA	4.24H1	Índice Sintetico de SEGURIDAD DEL PACIENTE	Común	4.24H1.2	Medición del dolor: Reevaluación del dolor en	Cuantitativo	0,75	Ascende	80	60	78,949997	9,47	0,71023
2020	CIRUGÍA PEDIÁTRICA	4.24H1	Índice Sintetico de SEGURIDAD DEL PACIENTE	Común	4.24H1.3	LISTADO DE VERIFICACION QUIRURGICA (NoCumpl	Cualitativo	1				No cumple	0	0
2020	CIRUGÍA PEDIÁTRICA	4.24H1	Índice Sintetico de SEGURIDAD DEL PACIENTE	Común	4.24H1.4	IMPLEMENTACION DEL POE DE RECOMENDACION	Cualitativo	1				Cumple	10	1
2020	CIRUGÍA PEDIÁTRICA	4.1.E	Corrección de malformaciones urológicas com	Específico	4.1.E.1	% intervenciones quirúrgicas de malformacion	Cuantitativo	6	Ascende	60	50	97,059998	10	6
2020	CIRUGÍA PEDIÁTRICA	4.2E	Litotricia infantil	Específico	4.2E.1	% litotricias pediátricas realizadas en HURS	Cualitativo	6				Cumple	10	6
2020	CIRUGÍA PEDIÁTRICA	4.3E	Mejorar la atención al paciente con patologí	Específico	4.3E.1	MANTENIMIENTO DE LA UNIDAD MULTIDISCIPLIN	Cualitativo	6				Cumple	10	6
2020	CIRUGÍA PEDIÁTRICA	4.4E	Adecuación del número de Procedimientos Qui	Específico	4.4E.1	Número de Procedimientos Quirúrgicos por ses	Cuantitativo	6	Ascende	10	0	10,00	10	6
2020	CIRUGÍA PEDIÁTRICA	4.5E	Aplicación del sistema de irrigación trasanal	Específico	4.5E.1	% pacientes con incontinencia fecal que recib	Cualitativo	6				Cumple	10	6
2020	CIRUGÍA PEDIÁTRICA	4.6E	Puesta en marcha de cirugía neonatal en la	Específico	4.6E.1	Puesta en marcha de cirugía neonatal en la	Cualitativo	6				Cumple	10	6
2020	CIRUGÍA PEDIÁTRICA	4.7E	Disminución de la estancia media en pacientes	Específico	4.7E.1	Disminución estancia media en pacientes con	Cuantitativo	4	Descend	0,9	0,9	0,83	10	4
												UGC	Año	Nota Unidad
												CIRUGÍA PEDIÁTRICA	2020	9,4

ANEXO I. CARTERA DE SERVICIOS

PROCEDIMIENTOS DIAGNÓSTICOS

- Cirugía Pediátrica de cuello: biopsias
- Cirugía Endocrinológica: biopsias
- Cirugía Torácica: toracoscopias, mediastinoscopias, biopsias.
- Cirugía del Aparato Digestivo: biopsias
- Cirugía Urológica: -endoscopia diagnóstica
 - biopsia renal
 - biopsia gonadal
- Cirugía Ginecológica pediátrica: biopsias
- Cirugía oncológica: -biopsias

-PROCEDIMIENTOS TERAPEÚTICOS

- CORRECCIÓN DE LAS ALTERACIONES HIDROELECTROLÍTICAS Y DEL EQUILIBRIO ÁCIDO-BASE EN CIRUGÍA PEDIÁTRICA.
- CIRUGÍA MAXILOFACIAL
 - Cirugía de la boca: labios y lengua
 - Cirugía de las glándulas salivares
 - Cirugía del pabellón auricular
 - Cirugía del paladar
- CIRUGÍA DE CARA Y CUELLO
 - Quistes y fístulas congénitas
 - Patología ganglionar
 - Tumores cervicales y Cérvico-mediastínicos

- Estenosis traqueo-esofágicas cervicales
- Síndrome de Pierre Robin: macroglosia

- CIRUGÍA TORÁCICA

- Malformaciones congénitas de la pared torácica
- Afecciones pleurales
- Afecciones del mediastino
- Lesiones pulmonares
- Tórax: pectus excavatum y carinatum

- CIRUGÍA DIGESTIVA

- PATOLOGÍA DEL ESÓFAGO: atresias de esófago, fístula traqueoesofágica, hendidura laringotraqueal, tratamiento de la esofagitis, tratamiento de las estenosis congénitas y adquiridas, divertículos, achalasia.
- PATOLOGÍA DEL ESTÓMAGO: gastrectomías, gastrostomías, gastroenterostomías,
- PATOLOGÍA DIAFRAGMÁTICA: Hernia diafragmática y parálisis, Hernia hiatal, reflujo gastroesofágico.
- PATOLOGÍA INTESTINAL
 - Píloro: Píloromiotomía, Píloroplastia
 - Duodeno: Duodenotomía, Duodenoplastia, Duodenoyeyunostomías
 - Abdomen agudo, apendicitis, peritonitis , invaginación,
 - resecciones intestinales
 - Anastomosis intestinales

- Ileostomías , colostomías
- Malformaciones, duplicaciones del tracto digestivo, ileo meconial,
peritonitis , mucoviscidosis
- Hemoperitoneo
- Síndrome del intestino corto,
- Etiopatogénia y tratamiento del megacolon o E. de Hirschsprung
- Ileo de origen neurógeno
- Malformaciones Anorectales
- patología suprarrenal congénita y adquirida
- tratamiento traumatismos abdominales

-PATOLOGÍA HEPATOBILIAR

- diagnóstico y tratamiento de las anomalías obstructivas de las vías biliares. Atresias biliar. Quistes de coledoco
- diagnóstico y tratamiento de la coledocitis
- Procedimientos sobre bazo. – esplenectomía
- traumatismos hepatobiliares

-PATOLOGIA DEL CANAL INGUINAL:

- hernias inguinales
- hidroceles
- otras hernias

-PATOLOGÍA UMBILICAL

- hernia umbilical

-otros procesos umbilicales

- -CIRUGÍA RENAL Y UROLÓGICA

- diagnóstico y tratamiento de las anomalías congénitas del riñón y vías urinarias

- diagnóstico y tratamiento de las infecciones urinarias

- litiasis renal, litotricia

- tratamiento endoscópico y quirúrgico del reflujo vesico-ureteral

- traumatismos

- colocación catéteres para diálisis peritoneal

- tumores renales y retroperitoneales

- procedimientos sobre área uretropeneana: hipospadias, epispadias

- cirugía endoscópica

- enfermedades del testículo, escroto, y pene.

- CIRUGÍA PLÁSTICA Y RECONSTRUCTORA

- tratamiento de las heridas

- tratamiento de las escaras

- injertos y colgajos

- expansión de tejidos

- lesiones cutáneas

- cirugía reconstructora de la mano y del pie

- microcirugía del plexo braquial, nervios y tendones del miembro superior

- malformaciones otológicas

- cirugía de la mama.

- orejas procidentes
- colocación y retirada de expansores
- tratamiento nevus gigantes
- CIRUGÍA GINECOLÓGICA
 - tratamiento de quistes y tumores de ovario
 - torsión ovárica
 - cirugía genitales externos
- CIRUGÍA ONCOLÓGICA.
- MALFORMACIONES VASCULARES
- CIRUGÍA NEONATAL: atresias intestinales, atresia de esófago, enterocolitis necrotizante, hernia diafragmática, onfalocele, gastrosquisis, atresia anorectal..
 - Cirugía neonatal en UCIN
- CIRUGÍA LAPAROSCOPICA:
 - procesos hepatobiliares
 - dolor abdominal recidivante
 - apendicectomía
 - varicocelectomías
 - criptorquídias
 - patología ovárica
 - reflujo gastroesofágico
 - patología intestinal
 - esplenectomías
 - neonatal
 - achalasia

- estenosis hipertrófica de píloro

- hernias inguinales

- CIRUGÍA TORACOSCÓPICA
- RETROPERITONEOSCOPIA
- QUEMADOS. Atención integral al paciente quemado
- PRUEBAS FUNCIONALES:

URODINAMIA, MANOMETRÍA ANORECTAL, ECOGRAFÍA ENDOANAL