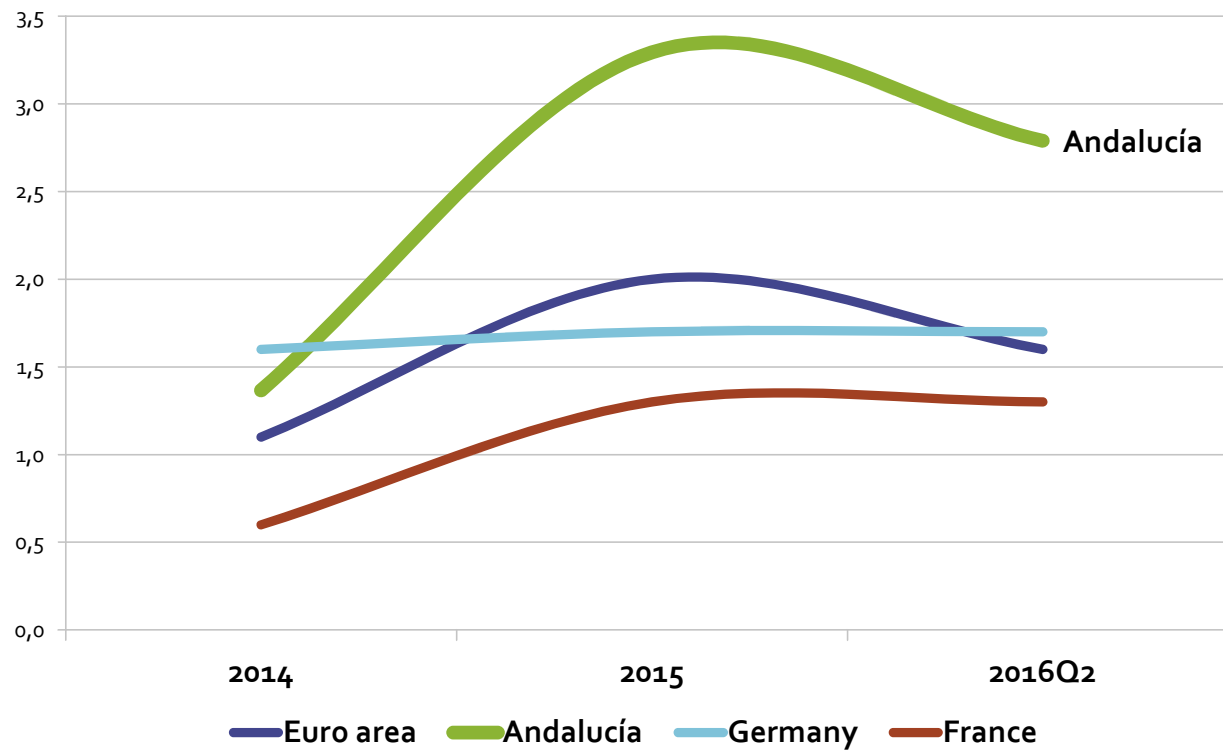




Proyecto de Presupuesto de la Comunidad Autónoma de Andalucía 2017

Escenario económico

Andalucía crece por encima de la zona euro



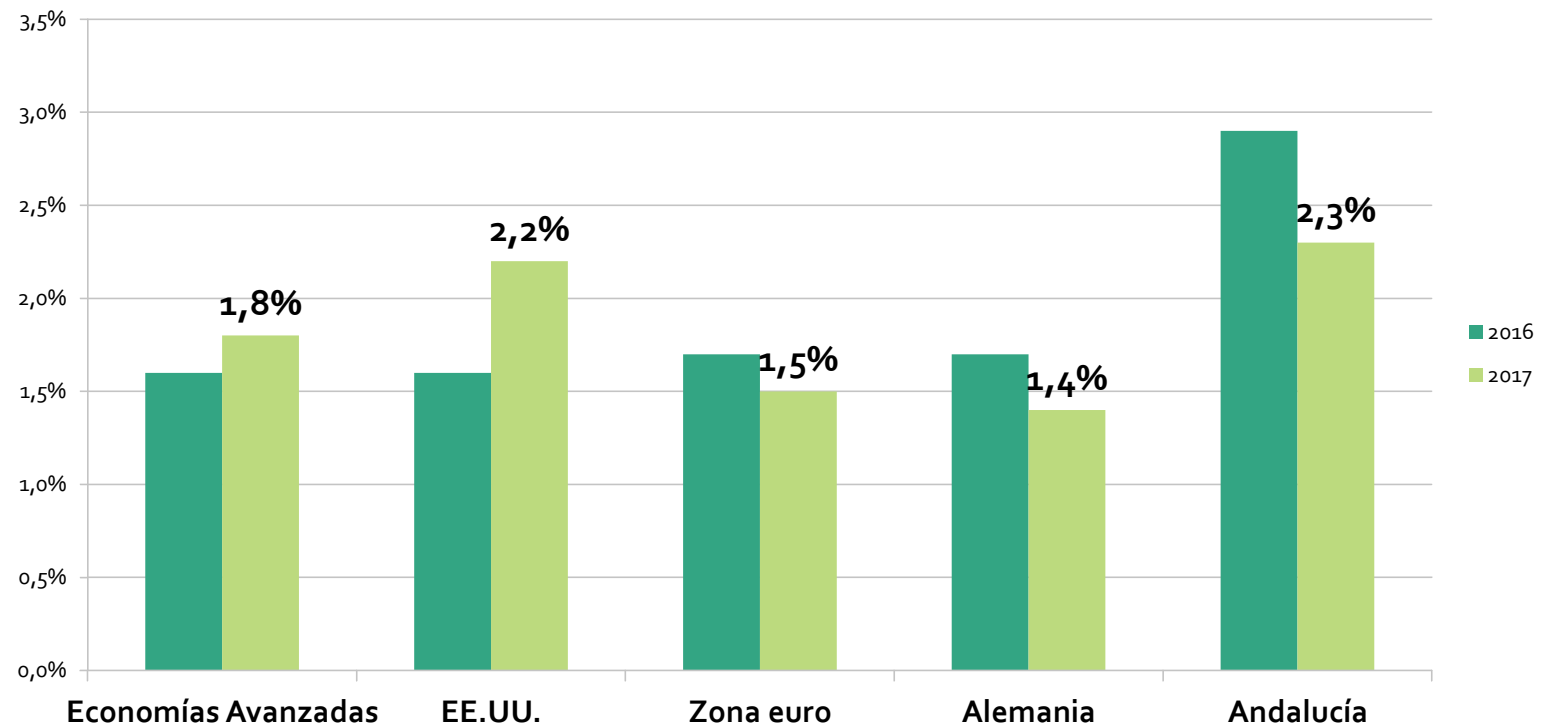
Fuente: Eurostat e IECA. Tasa Variación PIB.
2016: Tasa variación interanual 2º trimestre



En 2017 Andalucía crecerá un 2,3%,
una previsión prudente

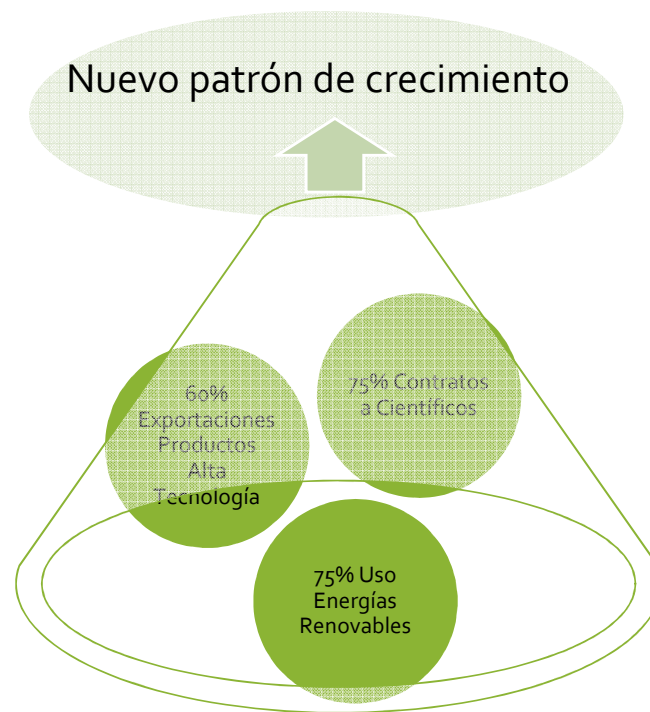
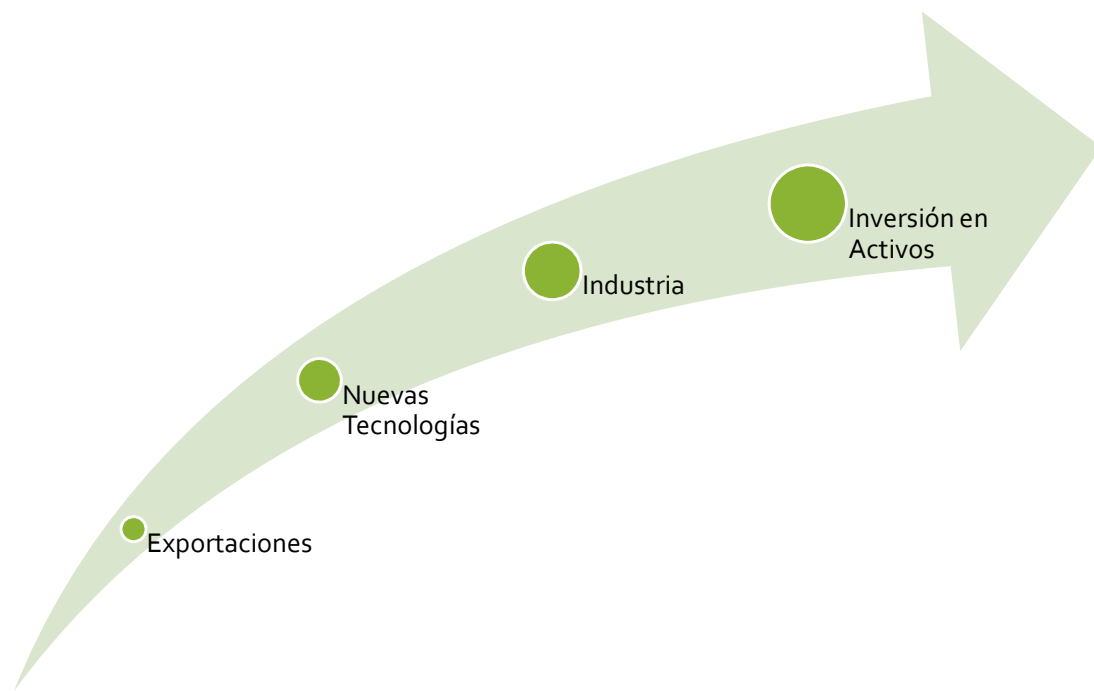
Estimaciones sobre el crecimiento de la economía andaluza Octubre 2016	2016	2017
Analistas Económicos de Andalucía	2,7	2,5
FUNCAS	3,0	2,1
BBVA	2,9	2,4

La previsión para Andalucía supera a las economías más avanzadas



Fuente: FMI. Perspectiva de la economía mundial (WEO). Variación PIB. Octubre 2016

Crecimiento impulsado por sectores estratégicos en expansión



Crecimiento económico consolidado



34 meses consecutivos de crecimiento afiliados a la Seguridad Social



Mayor número neto de sociedades mercantiles creadas desde 2008



El sector de la construcción acumula 21 meses de crecimiento



La inversión encadena 30 meses consecutivos de aumento

Consolidación fiscal

Objetivos de déficit desequilibrados lastran la convergencia

	2015	2016	2017	2018
Administración Central	-2,6	-1,8	-1,5	-1,1
Seguridad Social	-1,2	-1,1	-0,9	-0,8
Gobierno Central	-3,8	-2,9	-2,4	-1,9
CC.AA.	-1,7	-0,7	-0,5	-0,3
CC.LL.	0,5	0,0	0,0	0,0
Total AA.PP.	-5,1	-3,6	-2,9	-2,2

Comisión
Europea



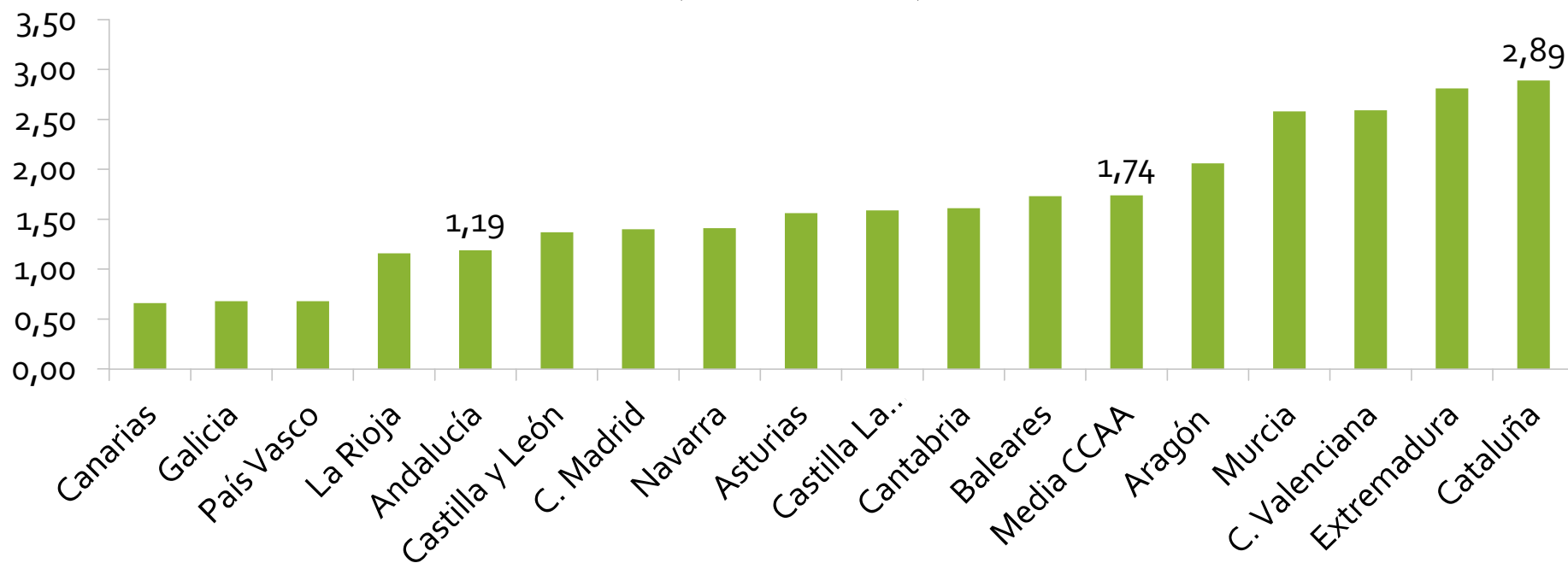
-4,6

-3,1

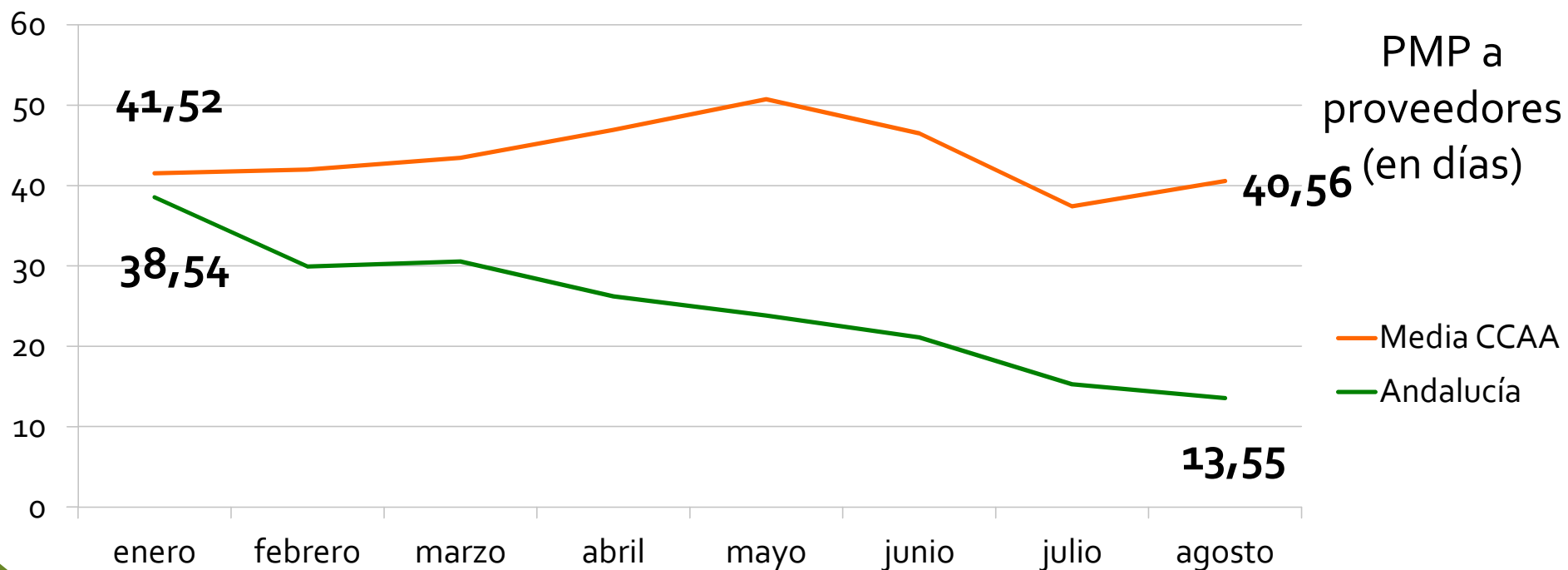
-2,2

Andalucía entre las CCAA con menor déficit

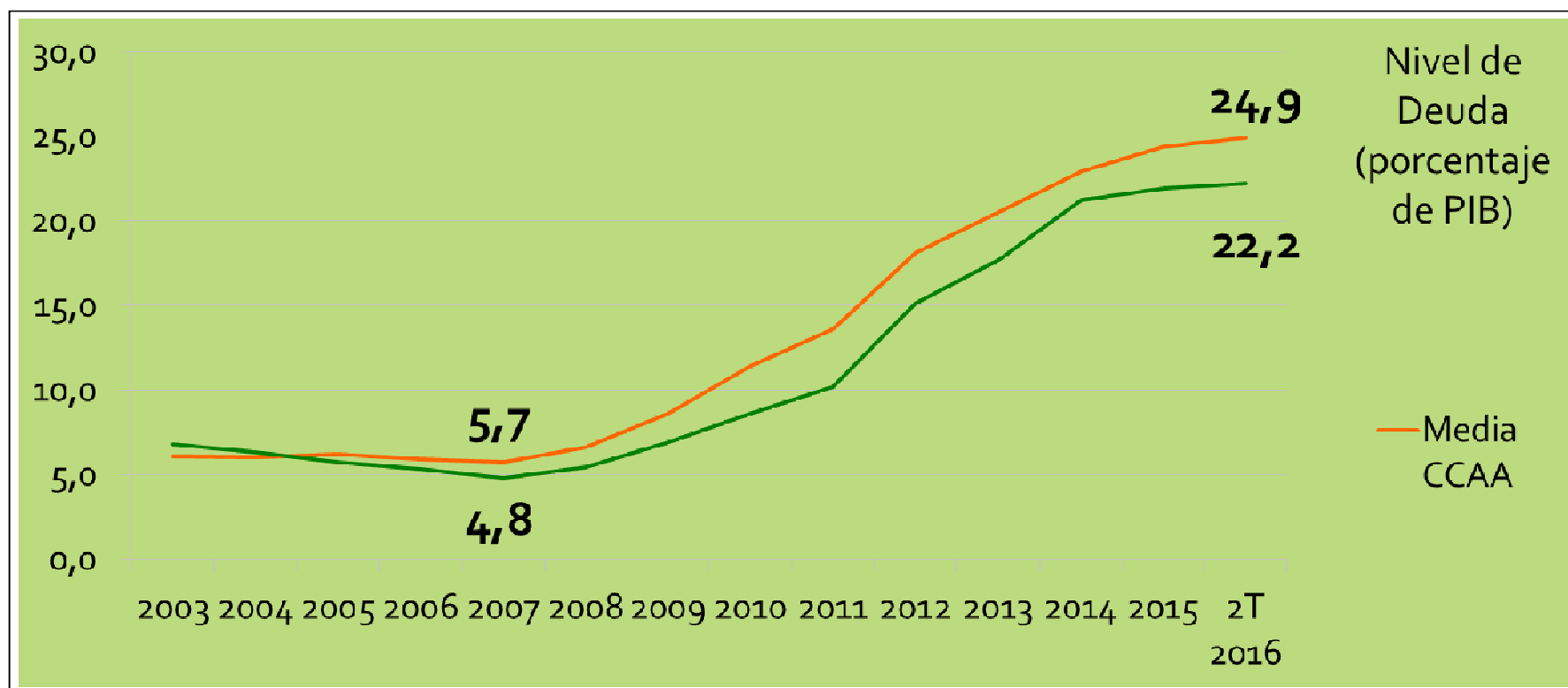
Déficit al cierre de 2015
(en % del PIB)



Andalucía reduce de manera intensa su Periodo Medio de Pago a proveedores



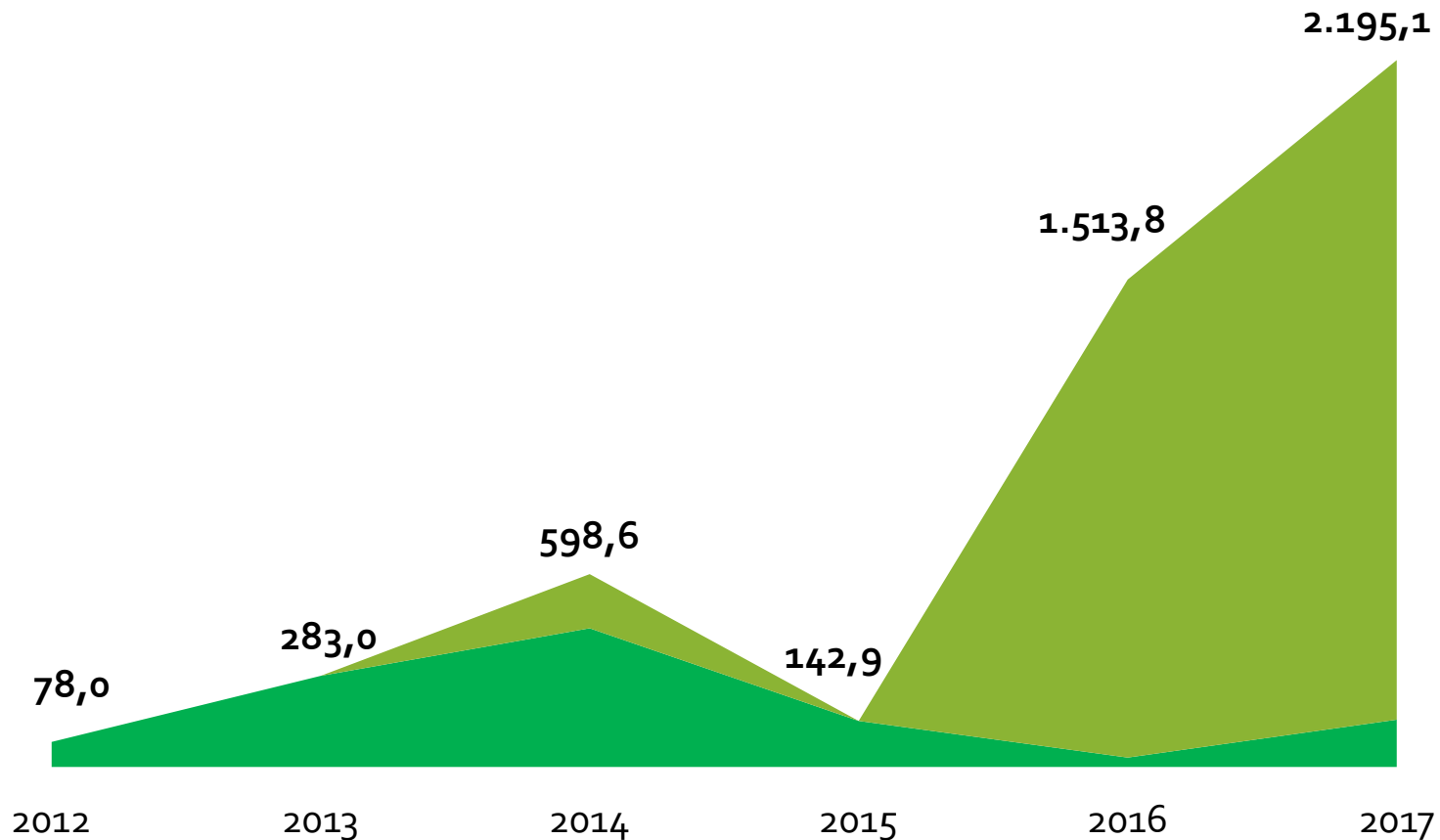
Andalucía 2,7 puntos menos de deuda que la media



COSTE DE LOS MECANISMOS DE LIQUIDEZ DEL GOBIERNO DE ESPAÑA

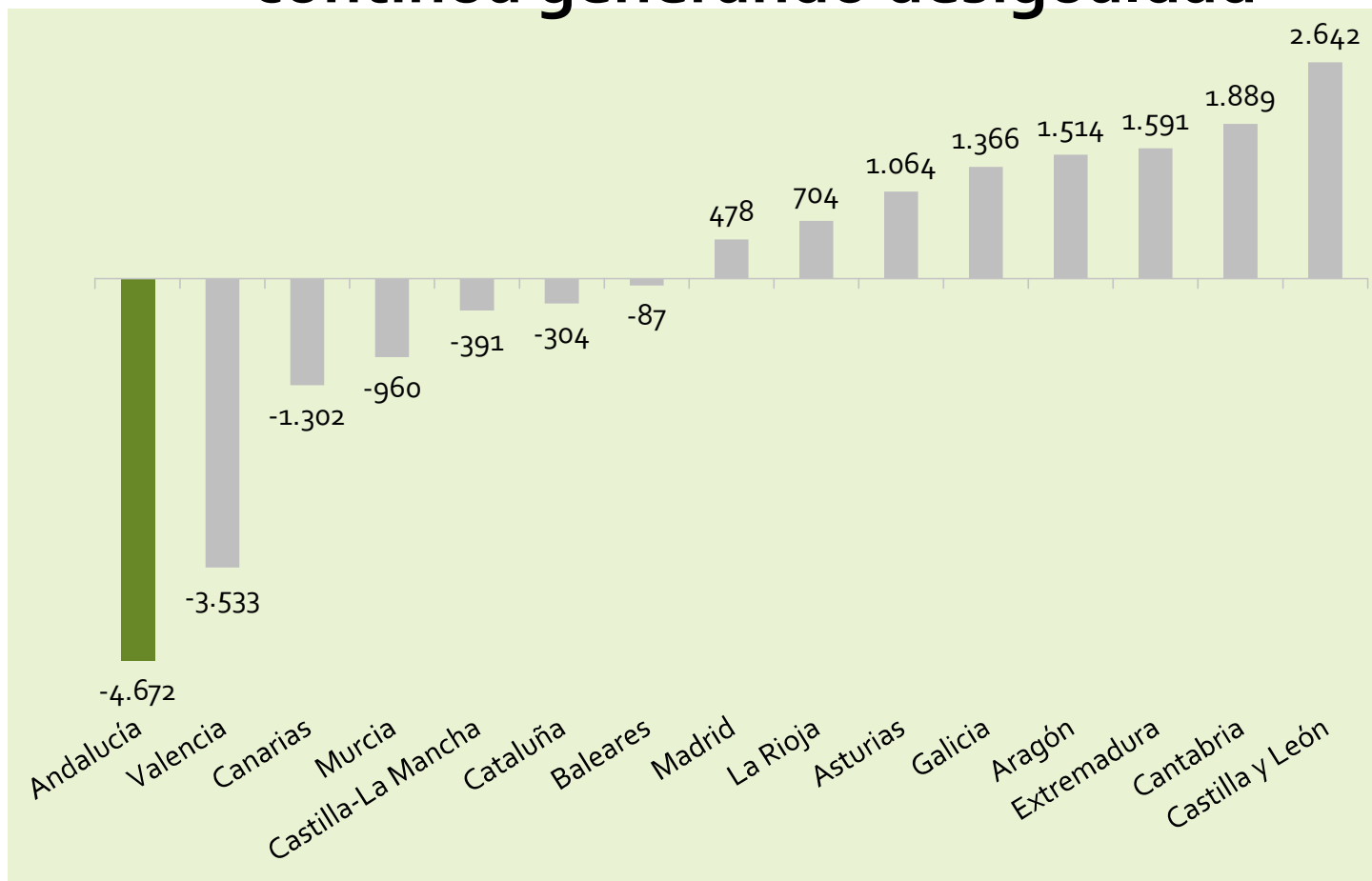
M€

■ Amortizaciones ■ Intereses



**Andalucía ya ha pagado 963 M€ sólo por los intereses
En total habrá que abonar 1.636 M€**

Un sistema de financiación insuficiente que continúa generando desigualdad



Andalucía acumula entre 2009 y 2014 una pérdida de 4.672 M€

Estado de ingresos

Una política fiscal orientada a trasladar la recuperación a las rentas medias y trabajadoras y a estimular la economía

- Redistribución social y equidad
- En el IRPF, la mayor parte de los andaluces, aquellos cuyas rentas son inferiores a 60.000 euros, pagan menos que el promedio nacional
- En el ISD, desde el 1 de agosto se han ampliado las deducciones por la herencia de vivienda habitual para los descendientes directos, que pueden llegar al 100% para inmuebles de hasta 122.606,47 euros
- También se ha establecido una reducción automática del 99% en herencias o donaciones de explotaciones agrarias, con el fin de facilitar la transmisión intergeneracional en este sector que constituye la principal actividad productiva de Andalucía
- A partir del 1 de enero aumentará el mínimo exento de tributación para las herencias recibidas por parientes directos que pasará de 175.000 euros a 250.000. Para bases imponibles entre 250.000/350.000 se creará una reducción de 2000.000

Estado de ingresos. Mecanismos de financiación

<i>Millones de euros</i>	2016	%	2017	%	Diferencia	%Var.
INGRESOS NO FINANCIEROS	27.979,4	89,4	28.423,4	85,5	444,0	1,6
Tributos Gestionados por la Comunidad Autónoma	2.291,6	7,3	2.301,5	6,9	9,9	0,4
Entregas a Cuenta Sistema de Financiación	16.385,3	52,4	16.845,9	50,7	460,6	2,8
Liquidaciones Sistema de Financiación	735,8	2,4	761,0	2,3	25,2	3,4
Trib. Cedidos Gestión Estado no Sujetos a Liquidación	285,5	0,9	299,8	0,9	14,3	5,0
Fondos Europeos	1.549,0	5,0	1.627,0	4,9	78,0	5,0
Fondos de Compensación Interterritorial	159,4	0,5	159,4	0,5	0,0	0,0
Transferencias Finalistas	984,8	3,1	979,9	2,9	-4,9	-0,5
Otros Ingresos no Financieros	1.335,3	4,3	1.398,5	4,2	63,2	4,7
Intermed. Financiera (PIE de CC. LL., FEOGA Garantía y LAE)	4.252,7	13,6	4.050,4	12,2	-202,3	-4,8
INGRESOS NO FINANCIEROS SIN IF	23.726,7	84,8	24.373,0	85,7	646,3	2,7
INGRESOS FINANCIEROS	3.306,0	10,6	4.816,1	14,5	1.510,1	45,7
Endeudamiento para Amortización	2.518,0	8,0	3.682,2	11,1	1.164,2	46,2
Endeudamiento Neto	739,9	2,4	1.067,1	3,2	327,2	44,2
Otros Ingresos Financieros	48,1	0,2	66,8	0,2	18,7	38,9
TOTAL INGRESOS	31.285,4	100	33.239,5	100	1.954,1	6,2

Estado de ingresos. Clasificación económica

<i>Millones de euros</i>	2016	%	2017	%	Diferencia	%Var
I Impuestos directos	4.981,3	17,8	4.952,1	17,4	-29,2	-0,6
II Impuestos indirectos	9.330,4	33,3	9.577,8	33,7	247,4	2,7
III Tasas, Precios Públicos y otros ingresos	1.005,4	3,6	1.044,8	3,7	39,4	3,9
IV Transferencias corrientes	10.280,9	36,7	10.422,2	36,7	141,3	1,4
V Ingresos Patrimoniales	42,1	0,2	36,8	0,1	-5,3	-12,6
Liquidaciones del sistema de financiación	735,8	2,6	761,0	2,7	25,2	3,4
TOTAL OPERACIONES CORRIENTES	26.375,9	94,3	26.794,5	94,3	418,6	1,6
VI Enajenación de inversiones reales	0,0	0,0	94,0	0,3	94,0	
VII Transferencias de capital	1.603,5	5,7	1.534,9	5,4	-68,6	-4,3
TOTAL OPERACIONES DE CAPITAL	1.603,5	5,7	1.628,9	5,7	25,4	1,6
TOTAL OPER. NO FINANCIERAS	27.979,4	100	28.423,4	100	444,0	1,6
VIII Activos Financieros	0,5	0,0	10,7	0,2	10,2	2.040,0
IX Pasivos Financieros	3.305,5	100	4.805,3	99,8	1.499,8	45,4
TOTAL OPERACIONES FINANCIERAS	3.306,0	100	4.816,1	100	1.510,1	45,7
TOTAL CAPÍTULOS	31.285,4		33.239,5		1.954,1	6,2

Estado de gastos

Presupuesto 2017

Crecer más, crecer mejor, crecer en igualdad

Crecer más

Crecer mejor

Crecer en igualdad

Impulso al nuevo patrón de crecimiento

Desarrollo económico sostenido y sostenible

Un sector público garante del Estado del Bienestar

Sectores productivos maduros

Sectores productivos emergentes

Sostenibilidad ambiental

I+D+i

Energía

Educación

Dependencia

Cultura

Sanidad

Justicia social

Infraestructuras

CREAR EMPLEO ESTABLE Y DE CALIDAD

CUMPLIR OBLIGACIONES MEJORANDO DERECHOS



Crece más y mejor
Reorientar el patrón de crecimiento

Afianzar la recuperación

Desarrollo económico basado en la innovación y la mejora tecnológica

Especialización productiva más equilibrada y uso sostenible de los recursos naturales

Fortalecimiento del tejido empresarial, emprendimiento y empleo de calidad

Apoyo a los creadores de empleo

Plan de Actuación
para el Trabajo
Autónomo (PATA)
434 M€

Planes de empleo 370 M€

- 200 M€ Nuevo Plan destinado a la industria y a colectivos vulnerables

Programa Emple@ joven
Emple@30+
Garantía Juvenil
Incentivos para la contratación

Actuaciones para
emprendedores, trabajo
autónomo y pymes 129M€

Palancas del nuevo patrón de crecimiento

I+D+i

- 448,3 M€ y crece un 3,6 %
- 339,1 M€ Investigación Científica e Innovación

Alto Valor Añadido

- Energías renovables, biotecnología, medio ambiente, TIC
- Centro de Fabricación Avanzada sector aeroespacial y naval

Universidad

- Secretaría General Universidades 1.535 M€
- Nuevo modelo de financiación Universidades públicas de Andalucía 2017-2021

Crecimiento económico sólido

2.118 M€ para impulsar un crecimiento económico integrador, inteligente y sostenible

I+D+i

• 448 M€

Fomento
del Empleo

• 1.146 M€

Desarrollo
Económico

• 524 M€

Incremento de 40 M€

Crecimiento sostenible

Agricultura y pesca

- Producción agrícola y ganadera +32,2%
- Programa de desarrollo rural +28%
- Pesca y Acuicultura 31M€

Turismo y deporte

- **Turismo 173,2M€**
- Promoción turística 68,2M€
- Calidad e innovación +51,9%

Sostenibilidad Medioambiental

- **760,9 M€ +5,9%**
- Aguas 276 M€
- Protección de espacios naturales 348M€

Energía

- Infraestructura y servicios 296,2 M€
- Construcción sostenible 79,9M€

Cultura, sector estratégico

La Consejería aumenta un 17,3%

Alcazaba de Almería

Medina Azahara

Teatro Romano de Cádiz

Apertura Museo Íbero de Jaén

Museo de Málaga

Centro de Creación Contemporánea de Andalucía

Dólmenes de Antequera Patrimonio Mundial UNESCO

Rehabilitación Banco de España de Huelva

IV Centenario del nacimiento de Murillo

V Centenario de la primera Circunvalación de la Tierra

90 Aniversario de la Generación del 27



La Consejería de Fomento aumenta un 10,1%

832,6M€ para cohesión territorial y social

Las inversiones crecen un 13,1%

**Política de vivienda
289,9 M€ (+10%)**

Adquisición preferente en desahucios para facilitar la permanencia de las familias afectadas

Actuaciones en infraestructuras de transporte

120 M€ conservación, mantenimiento y acondicionamiento red viaria

Inicio actividad Metro Granada

18,7 M€ Tren-Tranvía Bahía de Cádiz

22,1 M€ Tranvía Alcalá Guadaira

3.668 Millones para inversión, el 2,3% del PIB

Las Inversiones reales crecen un 10,3%

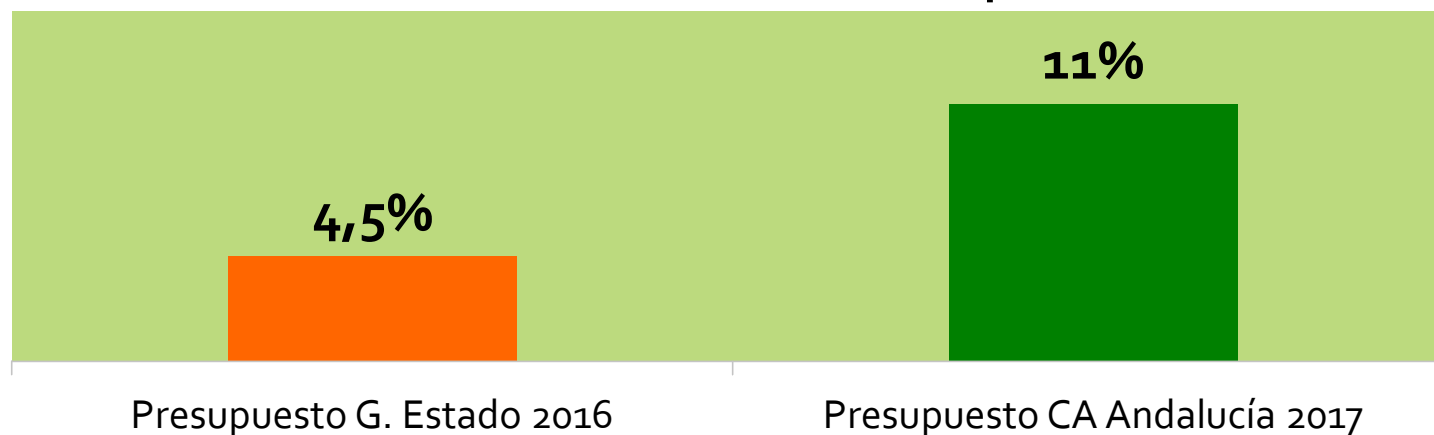


En total el gasto en inversión aumenta 131,6 M€



La inversión con recursos propios aumenta un 20%

Peso de la Inversión en el Presupuesto



En la última década, el gasto en inversión ejecutado por la Junta de Andalucía alcanza los 43.115 M€

7.252,6 Millones para la política de educación

**La Consejería
crece un 3,8%**

- +222 M€
- +45,2% de inversión

**Igualdad de
oportunidades**

- 132 nuevos centros bilingües
- 2.000 nuevas plazas de 0 a 3 años para el próximo curso

**Apoyo a las
familias**

- 231,8 M€
- Transporte escolar gratuito
97.000 alumnos y alumnas

**Libros de texto
gratuitos para
945.000 escolares**

**76.971 plazas en
2.687 ciclos
formativos FP**

**38 M€
eliminación 181
prefabricados y
modernización**

Sanidad acumula una subida del 13,4% en 3 años

9.304,7 M€ en 2017

479,3 M€ más que en 2016

SAS crece 5,5 % en 2017

- 132,5 M€ Construcción y adquisición de equipamientos (+28,8%)
- 140 M€ Tratamientos innovadores hepatitis C

**Investigación
sanitaria pública
29 M€**

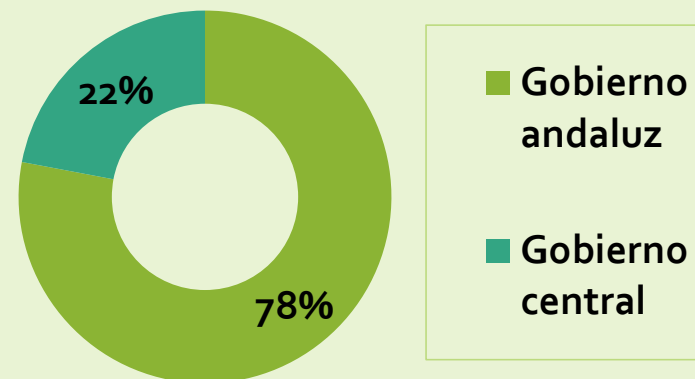
**6,3% PIB
Andalucía destina casi
un punto más que la
media regional**

Aportación al sistema de dependencia

1.161 M€ para la atención a la dependencia
+ 2,5%

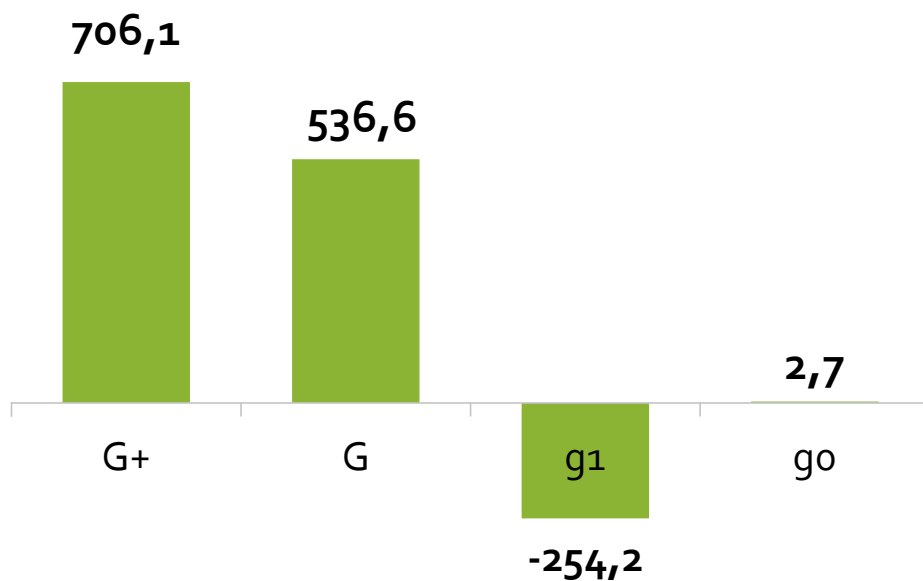
- Desde 2014 el programa de atención a la Dependencia ha crecido un 6,5%
- Cumplimos nuestros compromisos 50 M€ más para Dependencia en dos años

Financiación Sistema de Dependencia



Apuesta decidida por la Igualdad de Género 18.112 M€ en Programas G+, el 74% del Presupuesto

El crecimiento del Gasto se concentra en los programas con mayor poder transformador



Se prioriza la igualdad de género durante la recuperación económica

Programas G suponen el 21% del Presupuesto

Desde 2014 sube un 5% el programa de violencia género

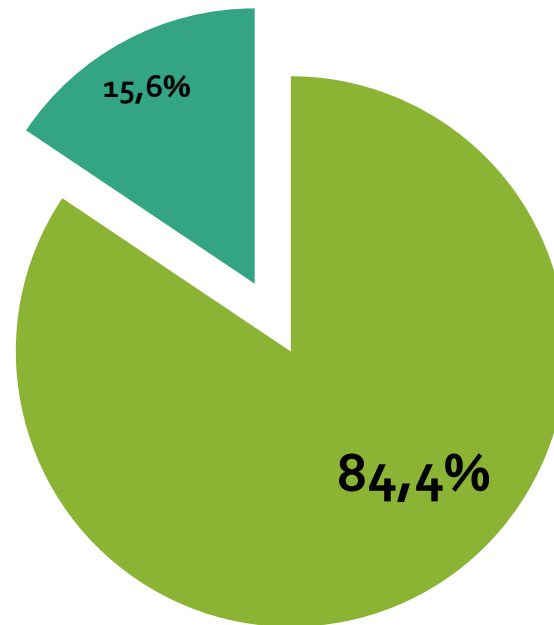
Iguals ante a la Justicia

Igualdad social
Una administración
garante

- 31,4 M€ Inversiones (+15,7%)
- 10 M€ Infraestructuras judiciales
- 78,7 M€ Órganos judiciales
- 42,7 M€ Asistencia jurídica gratuita (+10%)
- Apertura Ciudad de la Justicia de Córdoba

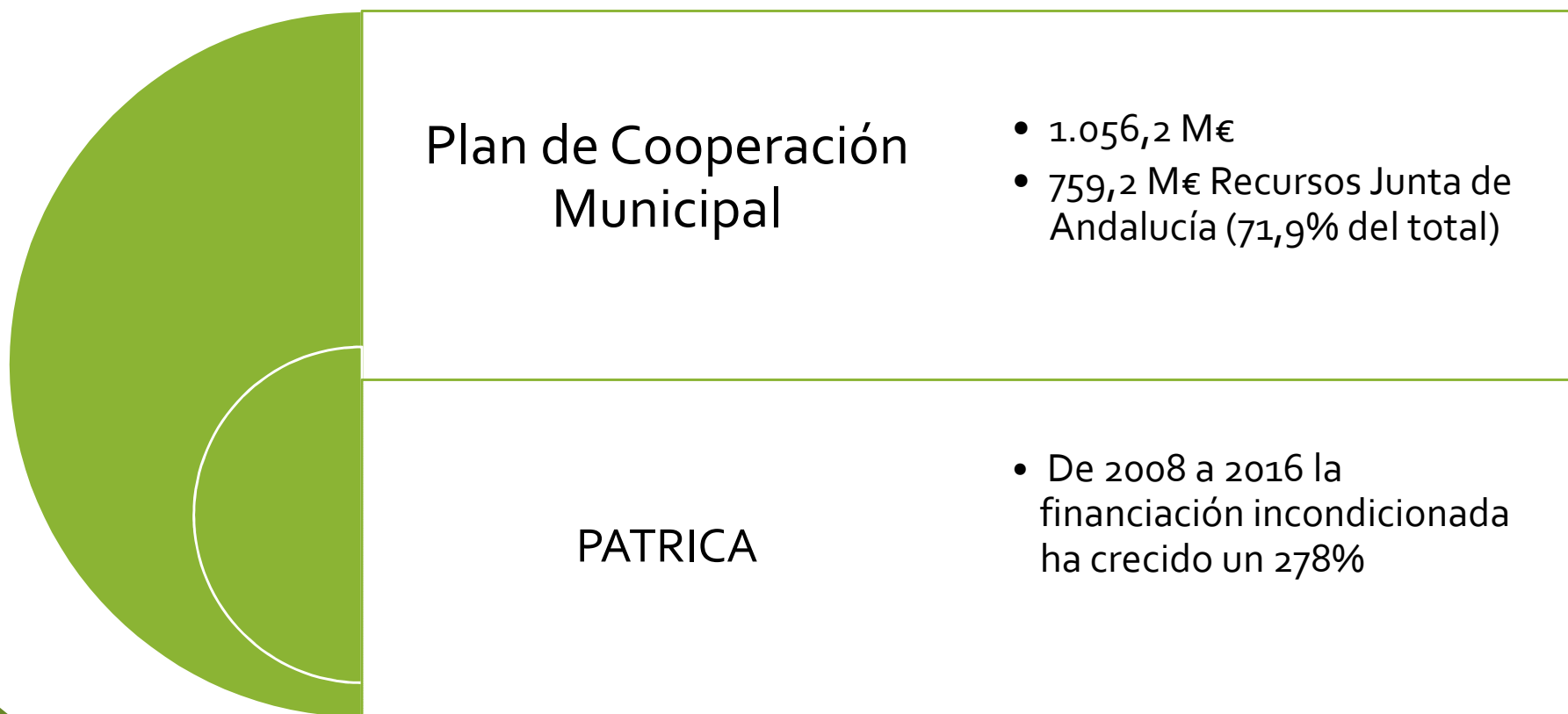
El Presupuesto blindada el Gasto Social

8 de cada 10 € dedicados a Gasto Social



■ Gasto Social
■ Resto Políticas

El Plan de Cooperación municipal crece un 8,9%



Compromiso con los profesionales públicos

Recuperación de derechos

Jornada 35 horas

Abono 25% paga extra en la nómina de febrero

5.500 plazas Oferta de Empleo Público
1.900 plazas promoción interna

Estrategia para una Gestión Pública Innovadora

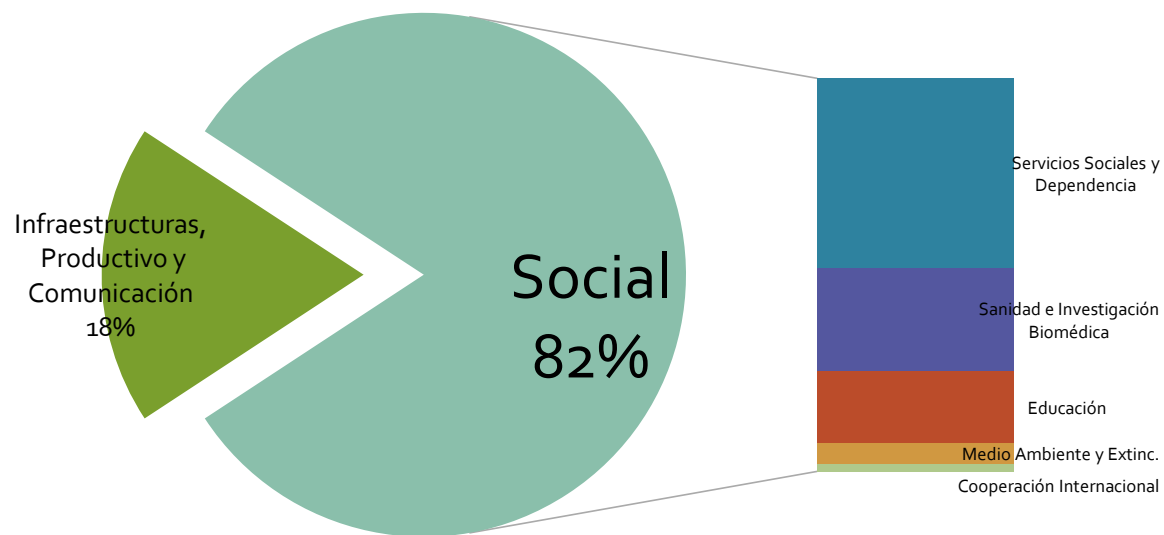
Corporación Formativa Única

Un Sector Instrumental orientado a la prestación de servicios públicos fundamentales

Optimización y racionalización

Reducción 13 Entidades

Financiación Junta de Andalucía destinada a Entes Sociales



Estado de Gastos Clasificación Económica

	Cto. Inicial 2016 (1)	% s/Total	Presupuesto 2017 (2)	% s/Total	Diferencia Absoluta (2)-(1)	Incremento (2)/(1)
1. Personal	10.066.695.921	32,2%	10.241.822.142	30,8%	175.126.221	1,7%
2. Bienes Corrientes y Servicios	2.902.557.112	9,3%	3.278.310.244	9,9%	375.753.132	12,9%
3. Financieros	529.533.206	1,7%	502.565.487	1,5%	-26.967.719	-5,1%
4. Transferencias Corrientes	11.610.197.721	37,1%	11.770.953.746	35,4%	160.756.025	1,4%
5. Fondo de Contingencia	16.000.000	0,1%	16.000.000	0,0%	0	0,0%
Gasto Corriente	25.124.983.960	80,3%	25.809.651.619	77,6%	684.667.659	2,7%
6. Inversiones Reales	1.190.220.732	3,8%	1.312.457.267	3,9%	122.236.535	10,3%
7. Transferencias de Capital	2.346.305.346	7,5%	2.355.684.266	7,1%	9.378.920	0,4%
Gasto de Capital	3.536.526.078	11,3%	3.668.141.533	11,0%	131.615.455	3,7%
Gasto No Financiero	28.661.510.038	91,6%	29.477.793.152	88,7%	816.283.114	2,8%
8. Activos Financieros	48.550.354	0,2%	22.356.071	0,1%	-26.194.283	-54,0%
9. Pasivos Financieros	2.575.328.785	8,2%	3.739.359.808	11,2%	1.164.031.023	45,2%
Gasto Financiero	2.623.879.139	8,4%	3.761.715.879	11,3%	1.137.836.740	43,4%
Total	31.285.389.177	100,0%	33.239.509.031	100,0%	1.954.119.854	6,2%

Presupuesto de Gastos Clasificación Orgánica

Sección	2016	2017	Var 2017-2016	
PRESIDENCIA	329.023.410	323.009.503	-6.013.907	-1,8%
PARLAMENTO DE ANDALUCÍA	45.192.458	45.459.748	267.290	0,6%
DEUDA	2.997.568.478	4.162.050.097	1.164.481.619	38,8%
CÁMARA DE CUENTAS DE ANDALUCÍA	10.125.118	10.408.549	283.431	2,8%
CONSEJO CONSULTIVO DE ANDALUCÍA	3.702.401	3.762.607	60.206	1,6%
CONSEJO AUDIOVISUAL DE ANDALUCÍA	4.425.124	4.524.158	99.034	2,2%
CONSEJO DE TRANSPARENCIA Y P.D. DE ANDALUCÍA	1.241.806	1.313.509	71.703	5,8%
ECONOMÍA Y CONOCIMIENTO	1.731.061.372	1.756.696.771	25.635.399	1,5%
HACIENDA Y ADMINISTRACIÓN PÚBLICA	179.340.570	184.465.892	5.125.322	2,9%
EDUCACIÓN	5.881.382.733	6.103.357.212	221.974.479	3,8%
SALUD	8.825.357.303	9.304.653.450	479.296.147	5,4%
IGUALDAD Y POLÍTICAS SOCIALES	1.859.167.897	1.916.975.114	57.807.217	3,1%
EMPLEO, EMPRESA Y COMERCIO	1.457.607.005	1.478.813.410	21.206.405	1,5%
FOMENTO Y VIVIENDA	755.882.430	832.575.420	76.692.990	10,1%
TURISMO Y DEPORTE	150.811.802	156.314.766	5.502.964	3,6%
CULTURA	168.737.940	193.601.519	24.863.579	14,7%
JUSTICIA E INTERIOR	535.459.680	568.593.354	33.133.674	6,2%
AGRICULTURA, PESCA Y DESARROLLO RURAL	700.681.136	696.289.505	-4.391.631	-0,6%
MEDIO AMBIENTE Y ORDENACIÓN DEL TERRITORIO	740.471.473	782.294.455	41.822.982	5,6%
GASTOS DIVERSAS CONSEJERÍAS	148.681.100	158.200.744	9.519.644	6,4%
A CC.LL. POR P.I.E.	2.645.530.358	2.653.530.358	8.000.000	0,3%
F.A.G.A.	1.610.325.000	1.400.000.000	-210.325.000	-13,1%
PENSIONES ASISTENCIALES	23.612.583	22.618.890	-993.693	-4,2%
PATRICA	480.000.000	480.000.000	0	0,0%
TOTAL JUNTA DE ANDALUCÍA	31.285.389.177	33.239.509.031	1.954.119.854	6,2%



Proyecto de Presupuesto de la Comunidad Autónoma de Andalucía 2017