


# Remolacha azucarera: Campaña 2016/17 Andalucía.



31 de agosto de 2017



## Índice de contenido

|   |   |
|---|---|
| 1. Resumen ejecutivo.....   | 3 |
| 2. Coyuntura de la campaña 2016/17.....                             | 4 |
| 3. Campaña de recolección y molturación 2016/17.....                | 4 |
| 4. Superficie y producción de remolacha azucarera en Andalucía..... | 5 |
| 4.1. Superficie y producción en Andalucía.....                      | 5 |
| 4.2. Distribución provincial.....                                   | 6 |
| 4. Precios percibidos por los agricultores.....                     | 6 |

## 1. Resumen ejecutivo

- El cultivo de la remolacha azucarera en regadío se ha desarrollado en general de forma satisfactoria, el secano si ha sufrido algo más los rigores de las altas temperaturas registradas en este verano.
- El estado fitosanitario del cultivo se ha caracterizado por una incidencia media de plagas y enfermedades.
- La campaña de recolección dio comienzo el 5 de junio y tras 70 días de campaña cerraba sus puertas la factoría de Jerez el 13 de agosto.
- En las 7.253 hectáreas de remolacha azucarera de nuestra comunidad sembradas en esta campaña 2016/17, se han recolectado 661.378 toneladas de remolacha, lo que supone un ligero incremento de un 0,1% con respecto a las 660.532 toneladas cosechadas en la campaña 2015/16. (Fuente: Avance de superficies y producciones CAPDER).
- Sevilla con un 73,5% de la superficie andaluza y Cádiz con un 25,4% aglutinan casi toda la superficie andaluza de remolacha.
- El precio en los últimos años de la remolacha azucarera ha experimentado una tendencia creciente, alcanzando los 4,04€/100 kg en la campaña 2016.

## 2. Coyuntura de la campaña 2016/17

El cultivo de la remolacha azucarera en regadío se ha desarrollado en general de forma satisfactoria; sin embargo el secano tuvo que soportar la escasez de lluvias de parte del otoño e invierno, así como unas temperaturas anormales para la época. Las lluvias de la primavera paliaron en gran medida esta escasez de humedad en el suelo. En los meses de verano las temperaturas han sido muy elevadas lo que hizo disminuir las perspectivas de producción que inicialmente se esperaban en los aforos.

En general, el estado fitosanitario del cultivo se ha caracterizado por una incidencia media de plagas y enfermedades. Cercospora ha presentado esta campaña mayores niveles de presencia que la anterior, requiriendo tratamiento fungicida en numerosas parcelas, y roya ha presentado una incidencia destacable en Cádiz, y baja en Sevilla; mientras plagas como cásida y pulgones han registrado niveles de presencia similares a la anterior campaña, lixus y noctuidos han presentado índices más elevados hacia el final del ciclo del cultivo, durante julio y agosto.

## 3. Campaña de recolección y molturación 2016/17

**La campaña de recolección dio comienzo el 5 de junio tras abrir** sus puertas para la recepción de remolacha azucarera la única industria azucarera que subsiste en nuestra Comunidad, la fábrica del Guadalete en Jerez de la Frontera.

**En las 7.253 hectáreas de remolacha azucarera de nuestra comunidad sembradas en esta campaña 2016/17, se han recolectado 661.378 toneladas de remolacha**, lo que supone un ligero incremento de un 0,1% con respecto a las 660.532 toneladas cosechadas en la campaña 2015/16. (Fuente: Avance superficies y producciones CAPDER).

La polarización o riqueza media de esta campaña ha sido del 16'48% (16'92% la anterior campaña).

| <b>Campaña de recepción de remolacha azucarera 2017</b> |            |
|---|------------|
| Apertura de la fábrica del Guadalete                    | 5 junio.   |
| Duración de la recepción remolacha                      | 70 días.   |
| Cierre de la fabrica del Guadalete                      | 13 agosto. |

Este año **la duración de la campaña ha sido de 70 días** en los que se ha estado recepcionando remolacha azucarera en la industria, **cerrando sus puertas la industria el 13 de agosto.**

En estos 70 días de recolección, las entregas en tiempo y forma han garantizado la buena marcha de la campaña, en la que la molturación se ha desarrollado a máxima capacidad y sin incidencias gracias a un volumen de arranques y entregas adecuado para el abastecimiento de la fábrica. Ésta ha estado funcionando las 24 horas del día de forma ininterrumpida durante toda la campaña de recolección. La reducción del tiempo transcurrido entre el arranque y el procesado de la raíz de este cultivo industrial permite maximizar las cualidades de la remolacha fresca recepcionada.

## 4. Superficie y producción de remolacha azucarera en Andalucía

### 4.1. Superficie y producción en Andalucía.

Como puede observarse en la tabla 1, la **superficie** de remolacha azucarera a lo largo de estos últimos años no muestra una tendencia clara presentando muchas variaciones interanuales.

Si analizamos por el contrario los años anteriores a los presentados en la tabla 1, si que se observaría una tendencia claramente descendente de la superficie de remolacha. De esta forma en 2005 se cultivaban en nuestra Comunidad aproximadamente 37.500 hectáreas de remolacha. Si bien es cierto que eso fue antes del proceso de reestructuración que se ha llevado a cabo en el sector, en ese año, en 2005, había 5 azucareras pertenecientes a 3 grupos industriales (uno de ellos de caña de azúcar). En la actualidad solo sigue en activo la Industria de Jerez de la Frontera.

Tabla 1: Superficie y producción de Remolacha azucarera en Andalucía

| Campaña | Superficie (hectáreas) | Producción (Toneladas) | Rendimiento (kg/ha) |
|---------|------------------------|------------------------|---------------------|
| 2010    | 8.338                  | 467.964                | 56.124              |
| 2011    | 9.784                  | 604.297                | 61.764              |
| 2012    | 7.629                  | 547.594                | 71.756              |
| 2013    | 5.448                  | 383.770                | 70.442              |
| 2014    | 8.620                  | 751.857                | 87.222              |
| 2015    | 8.725                  | 776.671                | 89.016              |
| 2016    | 7.128                  | 660.532                | 92.667              |
| 2017    | 7.253                  | 661.378                | 91.155              |

Fuente: 2010-2017: Anuarios y avance de superficies y producciones. CAPDR.

Gráfico 1: Superficie de remolacha 2010-2017.

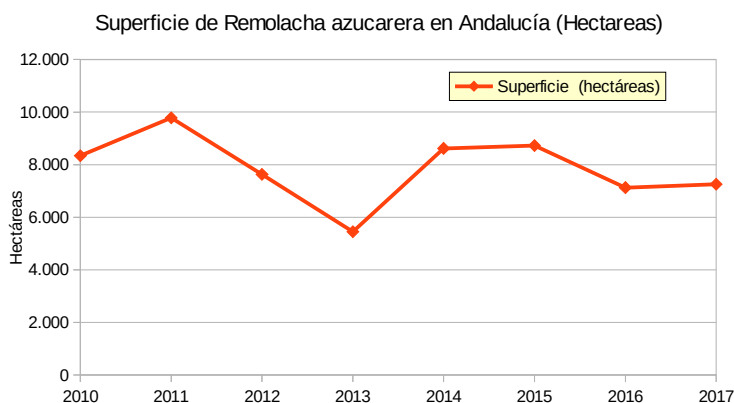
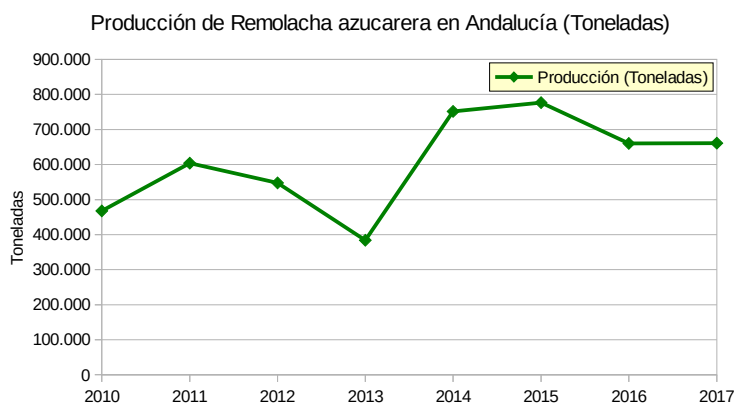


Gráfico 2: Producción de remolacha 2010-2017.



En los gráficos 1 y 2 se observa la evolución de la superficie y la producción de remolacha azucarera en nuestra Comunidad. En las últimas 4 campañas la producción se ha visto incrementada con respecto al periodo 2010-2013, observándose un significativo incremento del rendimiento por hectárea.

## 4.2. Distribución provincial.

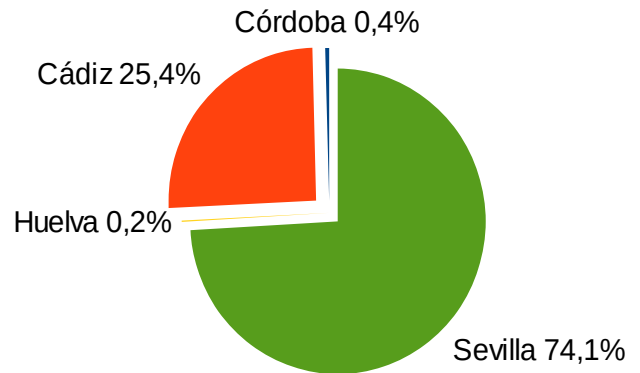
El cultivo de la remolacha azucarera se extiende principalmente por las provincias de Sevilla y Huelva.

Sevilla con un 74,1% de la superficie andaluza y Cádiz con un 25,4% aglutinan casi toda la superficie andaluza, también se siembra algo de remolacha en Córdoba y Huelva con el 0,4% y el 0,2% respectivamente de la superficie andaluza .

La remolacha está muy implantada en zonas como la del Bajo Guadalquivir, donde es cultivada en rotación con cultivos como el algodón o el tomate.

**Gráfico 3: Distribución provincial %**

Distribución provincial de la remolacha azucarera en Andalucía 2017



## 4. Precios percibidos por los agricultores

El precio en los últimos años ha experimentado una tendencia creciente, alcanzando los 4,04€/100 kg en la campaña 2016.

| Campaña | Precios (€/100 kg) |
|---------|--------------------|
| 2010    | 3,58               |
| 2011    | 3,12               |
| 2012    | 3,45               |
| 2013    | 3,40               |
| 2014    | 3,44               |
| 2015    | 3,81               |
| 2016    | 4,04               |

Fuente: Precios percibidos y pagados. Libro de precios. MAGRAMA.

Servicio de Estudios y Estadísticas  
 31 de agosto de 2017