



Encuesta sobre Equipamiento y Uso de Tecnologías de la Información y Comunicación en los hogares. Resultados para Andalucía. 2011.

Uso de productos TIC por los menores de entre 10 y 15 años.

I. Evolución.

- E1. Variaciones interanuales del uso de productos TIC.
- E2. Evolución del uso de Internet según finalidad de uso.
- E3. Evolución del uso de Internet según sexo.

II. Datos Generales.

- N1. Uso de productos TIC en los últimos 3 meses según tipo de producto, sexo y grupo de edad.
- N2. Uso de productos TIC en los últimos 3 meses según tipo de producto y provincia.

III. Utilización del ordenador.

- N3. Uso de Ordenador según finalidad de uso, sexo y grupo de edad.
- N4. Uso de Ordenador según finalidad de uso y provincia.
- N5. Lugar de uso de Ordenador según sexo.
- N6. Lugar de uso de Ordenador según provincia.

IV. Utilización de Internet.

- N7. Uso de Internet según finalidad de uso, sexo y grupo de edad.
- N8. Uso de Internet según finalidad de uso y provincia.
- N9. Lugar de uso de Internet según sexo.
- N10. Lugar de uso de Internet según provincia.

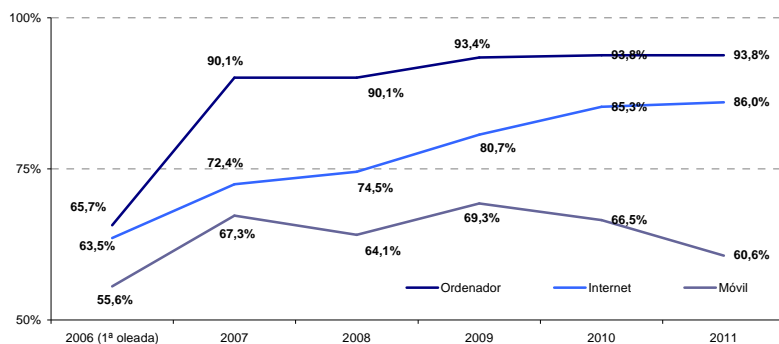
V. Equipamiento TIC en Hogares con y sin niños.

- N11. Equipamiento de productos TIC en las viviendas principales con o sin niños según tipo de equipamiento.
- N12. Equipamiento de productos TIC en las viviendas principales con o sin niños según tipo de equipamiento y provincia.

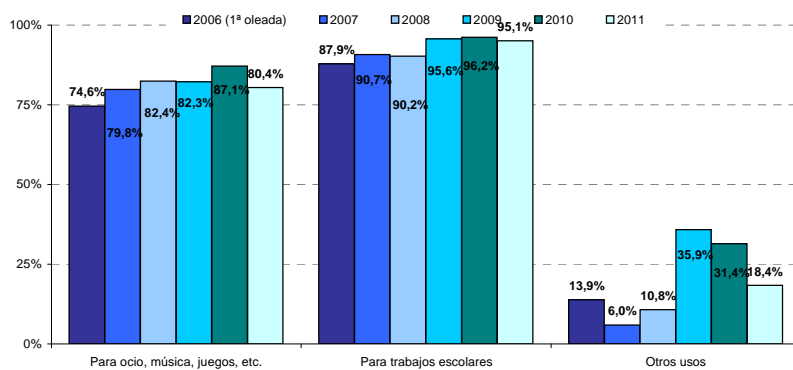


E1. Variación interanual del uso de productos TIC según tipo de producto.

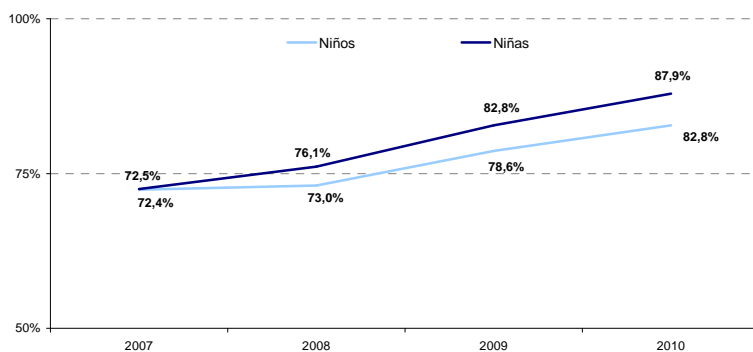
	2008-2009	2009-2010	2010-2011
Ordenador	3,1%	-0,1%	0,4%
Internet	7,6%	5,3%	1,2%
Móvil	7,5%	-4,4%	-8,5%



E2. Evolución del uso de Internet según finalidad de uso.



E3. Evolución del uso de Internet según sexo.

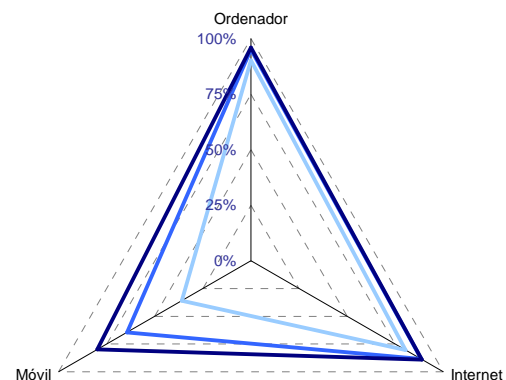
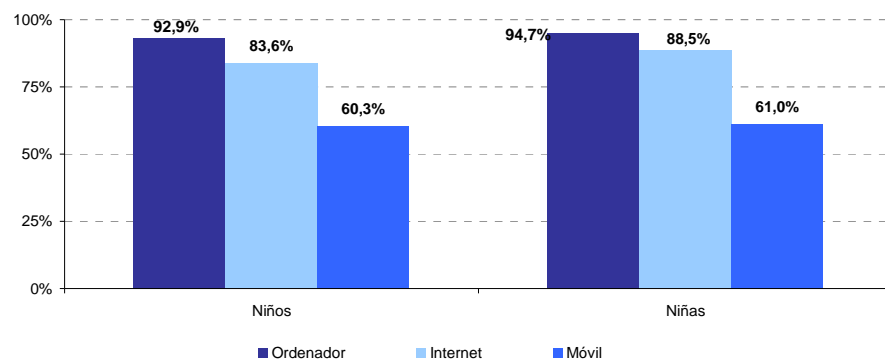




N1. Uso de productos TIC en los últimos 3 meses según tipo de producto, sexo y grupo de edad.

	Niños			Niñas			Total
	Entre 10 y 11 años	Entre 12 y 13 años	Entre 14 y 15 años	Entre 10 y 11 años	Entre 12 y 13 años	Entre 14 y 15 años	
Menores	89.777	76.734	97.343	79.131	80.662	90.637	514.284
Ordenador	80.494	71.057	93.694	71.900	78.602	86.729	482.477
Internet	70.685	65.935	84.025	65.211	73.317	83.076	442.249
Móvil *	31.509	51.736	75.826	29.013	49.555	74.227	311.866

* Disponibilidad de móvil

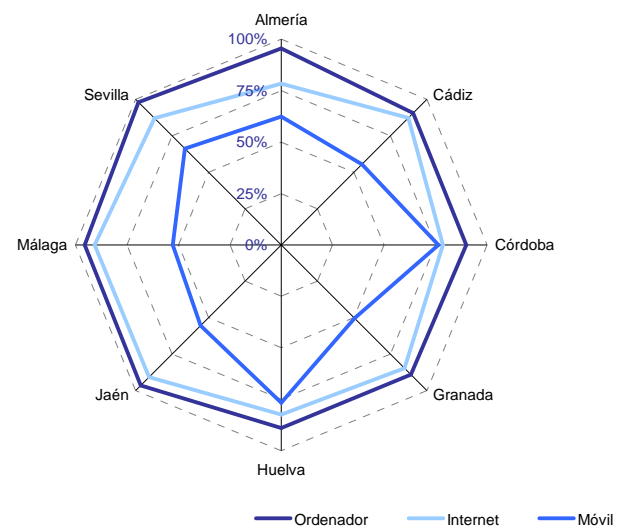
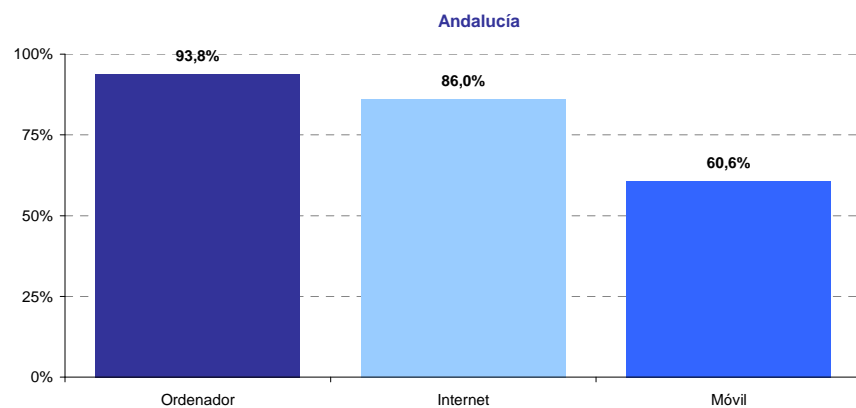


— Entre 10 y 11 años
 — Entre 12 y 13 años
 — Entre 14 y 15 años

N2. Uso de productos TIC en los últimos 3 meses según tipo de producto y provincia.

	Almería	Cádiz	Córdoba	Granada	Huelva	Jaén	Málaga	Sevilla	Andalucía
Menores	43.847	76.990	49.104	57.222	31.330	42.404	97.170	116.217	514.284
Ordenador	41.879	69.780	44.142	51.006	27.879	40.934	92.795	114.061	482.477
Internet	34.355	67.155	38.530	48.474	25.822	38.484	88.128	101.301	442.249
Móvil *	27.356	42.730	37.481	28.845	24.001	23.480	51.166	76.807	311.866

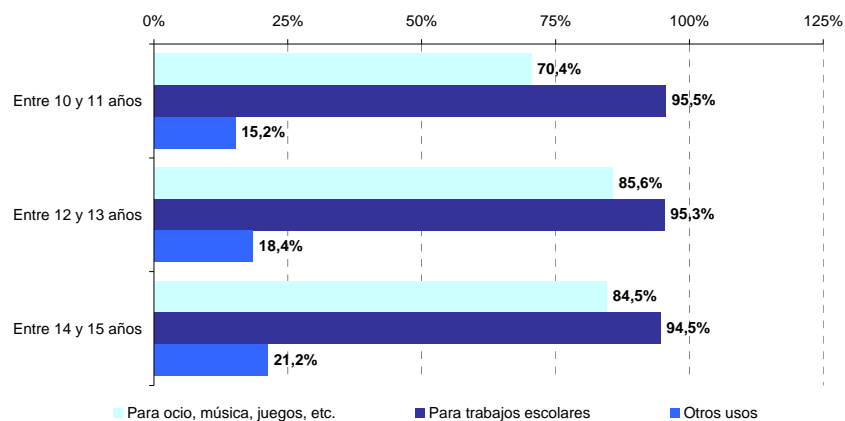
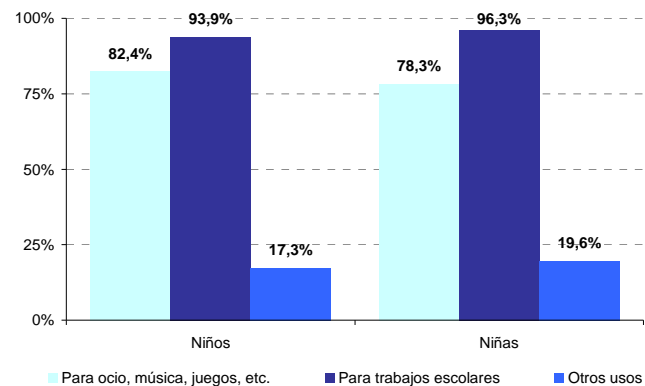
* Disponibilidad de móvil





N3. Uso de Ordenador según finalidad de uso, sexo y grupo de edad.

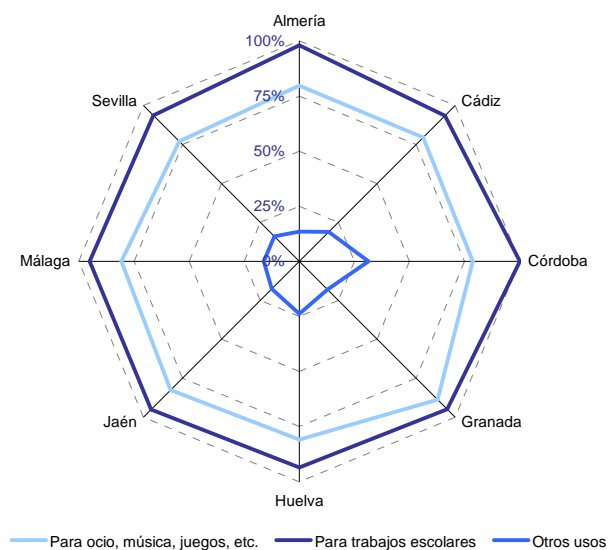
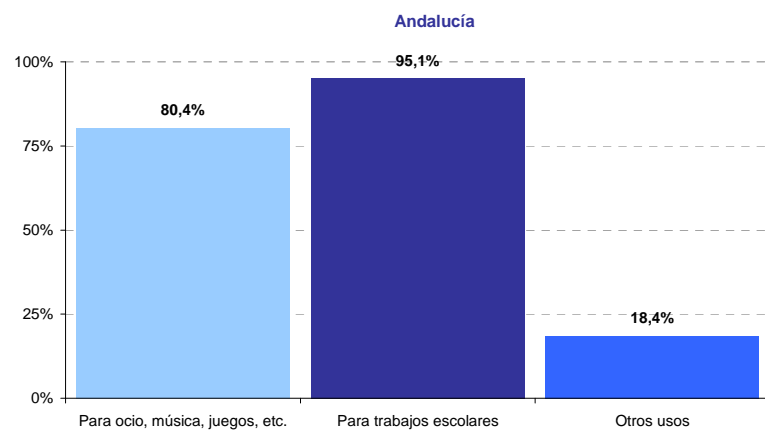
	Niños			Niñas			Total
	Entre 10 y 11 años	Entre 12 y 13 años	Entre 14 y 15 años	Entre 10 y 11 años	Entre 12 y 13 años	Entre 14 y 15 años	
Menores que han usado el ordenador en los últimos 3 meses	80.494	71.057	93.694	71.900	78.602	86.729	482.477
Para ocio, música, juegos, etc.	60.433	62.874	78.804	46.862	65.235	73.658	387.867
Para trabajos escolares	77.039	66.211	87.016	68.527	76.381	83.553	458.727
Otros usos	11.783	13.969	16.688	11.305	13.603	21.527	88.876



N4. Uso de Ordenador según finalidad de uso y provincia.

	Almería	Cádiz	Córdoba	Granada	Huelva	Jaén	Málaga	Sevilla	Andalucía
Menores que han usado el ordenador en los últimos 3 meses	41.879	69.780	44.142	51.006	27.879	40.934	92.795	114.061	482.477
Para ocio, música, juegos, etc.	33.380	55.485	34.748	45.195	22.529	33.804	74.921	87.804	387.867
Para trabajos escolares	40.998	65.185	44.142	48.394	26.060	38.941	88.164	106.843	458.727
Otros usos	5.625	13.130	13.829	9.222	6.643	7.217	14.971	18.240	88.876

-- No es aplicable dato numérico.

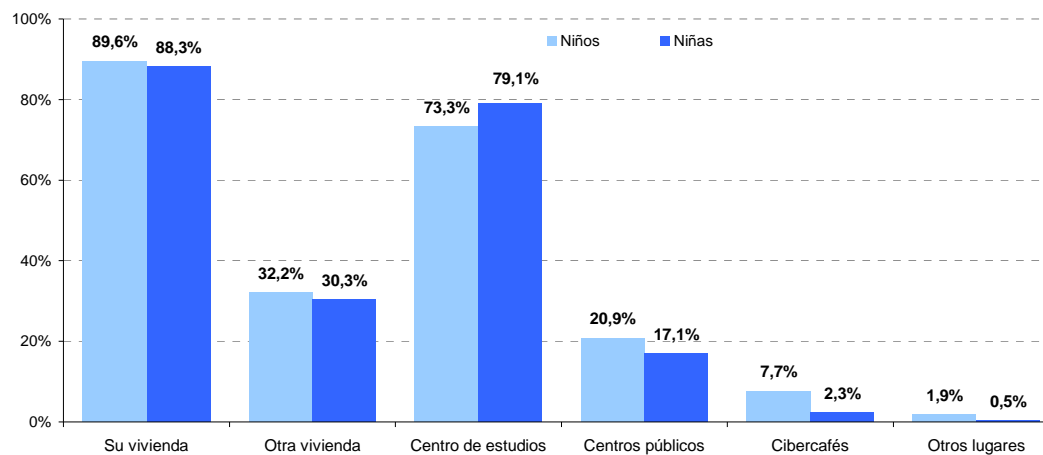




N5. Lugar de uso de Ordenador según sexo.

	Niños	Niñas	Total
Menores que han usado el ordenador en los últimos 3 meses	245.245	237.232	482.477
Su vivienda	219.656	209.397	429.053
Otra vivienda	78.981	71.990	150.971
Centro de estudios	179.698	187.683	367.382
Centros públicos	51.283	40.506	91.789
Cibercafés	18.869	--	24.365
Otros lugares	--	--	--

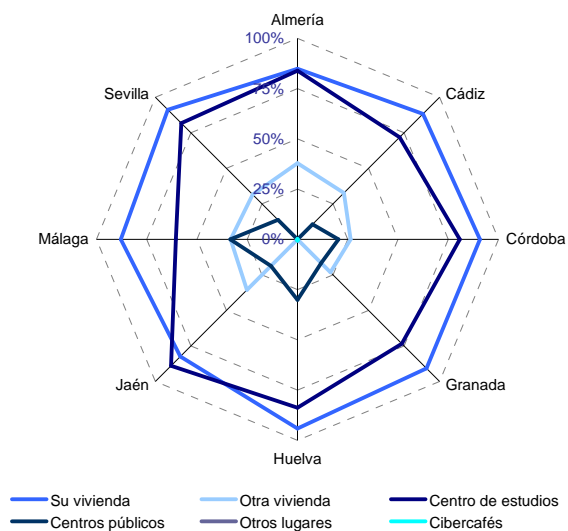
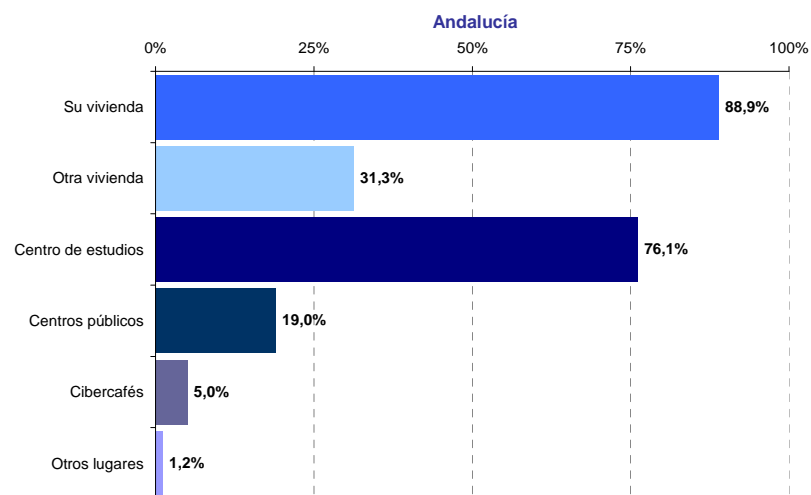
-- No es aplicable dato numérico.



N6. Lugar de uso de Ordenador según provincia.

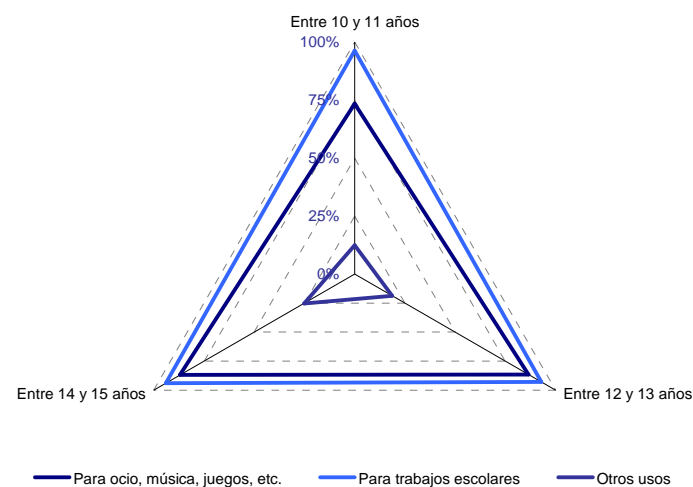
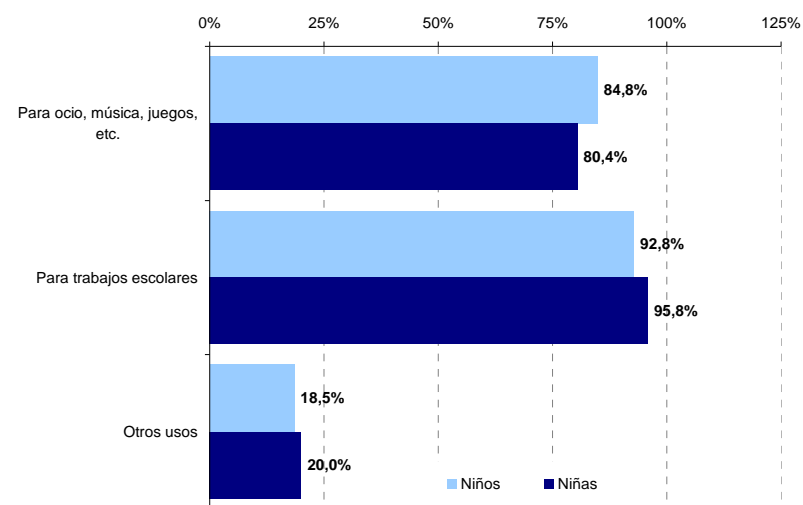
	Almería	Cádiz	Córdoba	Granada	Huelva	Jaén	Málaga	Sevilla	Andalucía
Menores que han usado el ordenador en los últimos 3 meses	41.879	69.780	44.142	51.006	27.879	40.934	92.795	114.061	482.477
Su vivienda	35.528	61.661	40.078	46.262	26.235	33.762	81.506	104.021	429.053
Otra vivienda	15.875	22.769	11.684	11.813	--	14.584	30.915	35.893	150.971
Centro de estudios	35.131	50.123	35.651	37.424	23.368	36.435	56.143	93.107	367.382
Centros públicos	--	7.340	8.992	8.463	8.403	7.671	31.045	15.698	91.789
Cibercafés	--	--	--	--	--	--	--	--	24.365
Otros lugares	--	--	--	.	.	--	.	--	5.625

-- No es aplicable dato numérico.



N7. Uso de Internet según finalidad de uso, sexo y grupo de edad.

	Niños			Niñas			Total
	Entre 10 y 11 años	Entre 12 y 13 años	Entre 14 y 15 años	Entre 10 y 11 años	Entre 12 y 13 años	Entre 14 y 15 años	
Menores que han usado Internet en los últimos 3 meses	70.685	65.935	84.025	65.211	73.317	83.076	442.249
Para ocio, música, juegos, etc.	55.587	57.629	73.973	44.186	62.773	71.130	365.277
Para trabajos escolares	67.334	59.065	78.254	63.412	70.166	78.692	416.924
Otros usos	8.991	13.643	18.154	7.938	12.290	24.021	85.036

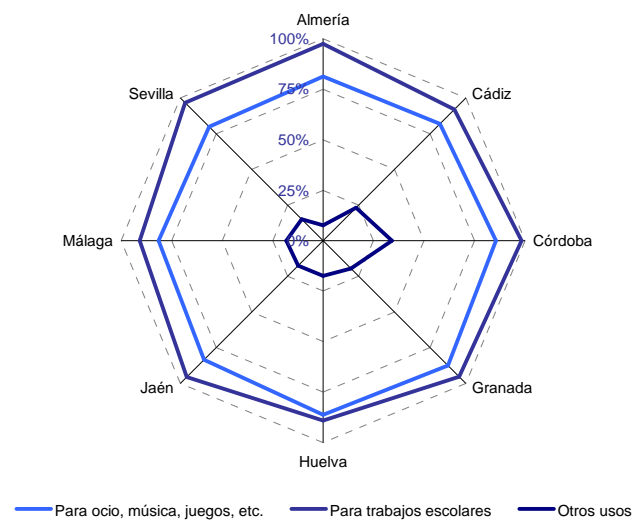
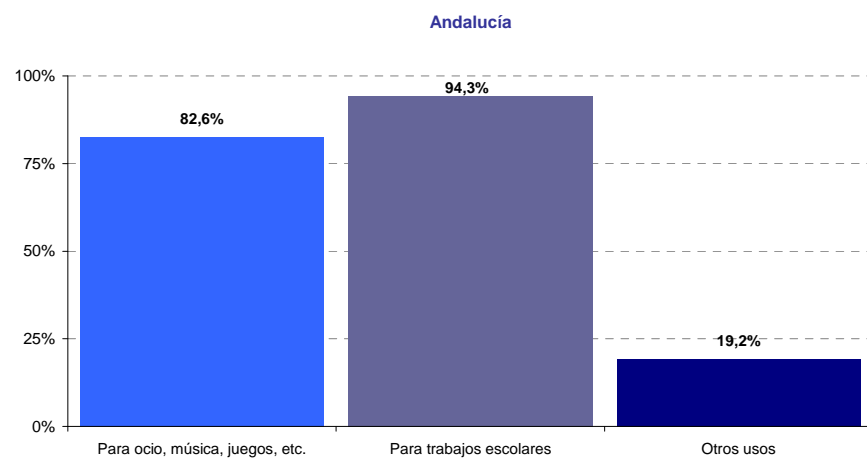




N8. Uso de Internet según finalidad de uso y provincia.

	Almería	Cádiz	Córdoba	Granada	Huelva	Jaén	Málaga	Sevilla	Andalucía
Menores que han usado Internet en los últimos 3 meses	34.355	67.155	38.530	48.474	25.822	38.484	88.128	101.301	442.249
Para ocio, música, juegos, etc.	27.928	54.952	32.969	42.372	22.254	32.052	71.771	80.979	365.277
Para trabajos escolares	33.474	61.753	37.870	46.148	22.999	36.711	79.987	97.983	416.924
Otros usos	--	15.422	13.156	9.411	--	6.793	15.993	15.219	85.036

-- No es aplicable dato numérico.

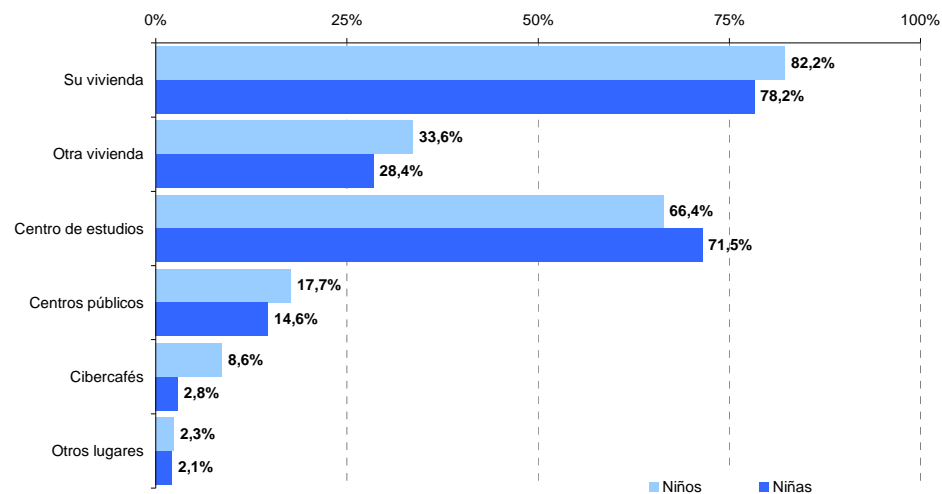




N9. Lugar de uso de Internet según sexo.

	Niños	Niñas	Total
Menores que han usado Internet en los últimos 3 meses	220.645	221.604	442.249
Su vivienda	181.445	173.376	354.821
Otra vivienda	74.154	62.979	137.134
Centro de estudios	146.422	158.339	304.762
Centros públicos	38.955	32.448	71.402
Cibercafés	19.011	6.303	25.314
Otros lugares	--	--	9.829

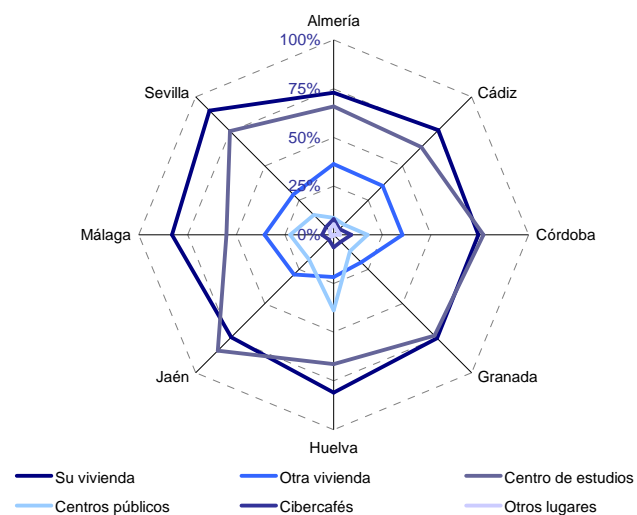
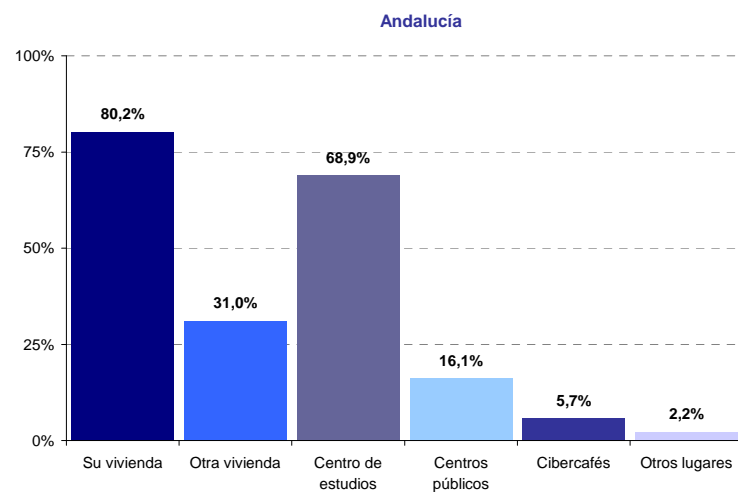
-- No es aplicable dato numérico.



N10. Lugar de uso de Internet según provincia.

	Almería	Cádiz	Córdoba	Granada	Huelva	Jaén	Málaga	Sevilla	Andalucía
Menores que han usado Internet en los últimos 3 meses	34.355	67.155	38.530	48.474	25.822	38.484	88.128	101.301	442.249
Su vivienda	25.034	50.932	28.574	36.409	20.918	28.533	73.069	91.353	354.821
Otra vivienda	12.482	23.950	13.593	9.592	--	11.071	31.305	29.532	137.134
Centro de estudios	22.638	42.773	29.610	35.507	17.112	32.371	48.519	76.231	304.762
Centros públicos	--	--	6.699	--	9.990	6.911	19.628	14.440	71.402
Cibercafés	--	--	--	--	--	--	--	--	25.314
Otros lugares	--	--	--	.	.	--	--	--	9.829

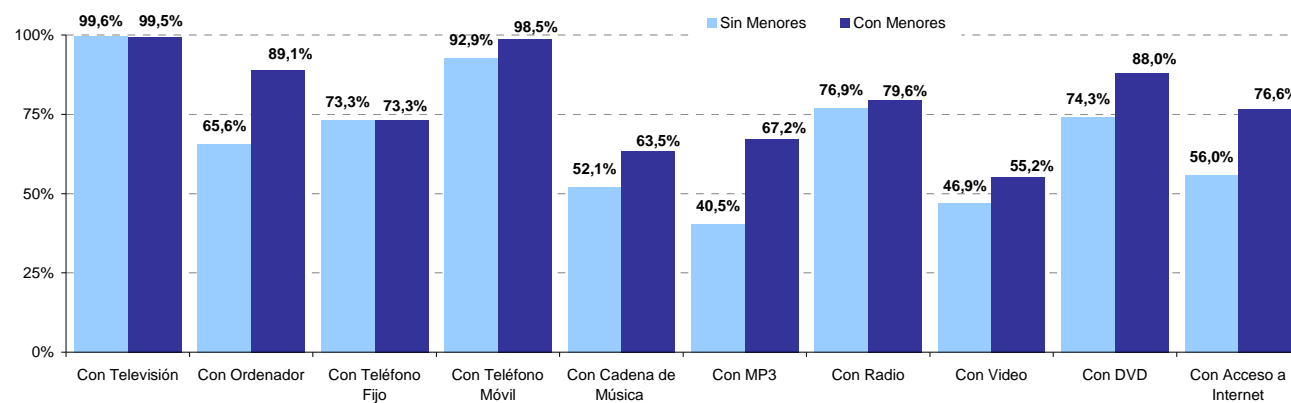
-- No es aplicable dato numérico.





N11. Equipamiento de productos TIC en las viviendas principales con o sin menores según tipo de equipamiento.

	Sin Menores	Con Menores
Nº Hogares	2.181.293	445.430
Con Televisión	2.172.066	443.017
Con Ordenador	1.430.219	396.852
Con Ordenador de sobremesa	931.480	298.853
Con Ordenador Portátil	981.340	301.983
Con Ordenador de mano	81.736	37.338
Con Teléfono Fijo	1.598.150	326.331
Con Teléfono Móvil	2.025.867	438.965
Con Cadena de Música	1.135.376	282.876
Con MP3	882.924	299.148
Con Radio	1.676.953	354.784
Con Video	1.023.959	245.875
Con DVD	1.620.258	391.867
Con Fax	102.567	26.002
Con Acceso a Internet	1.222.426	341.297



N12. Equipamiento de productos TIC en las viviendas principales con o sin menores según tipo de equipamiento y provincia.

	Almería	Cádiz	Córdoba	Granada	Huelva	Jaén	Málaga	Sevilla	Andalucía
Nº Hogares con Menores	38.706	56.161	34.845	57.863	21.362	39.326	88.919	108.247	445.430
Con Televisión	38.706	54.985	34.845	56.626	21.362	39.326	88.919	108.247	443.017
Con Ordenador	33.919	48.160	30.518	52.369	18.671	34.176	77.522	101.519	396.852
Con Acceso a Internet	27.617	41.063	23.535	42.384	15.067	29.273	68.968	93.389	341.297
Nº Hogares sin Menores	194.781	329.533	213.670	228.462	140.176	161.631	429.604	483.436	2.181.293
Con Televisión	194.267	327.413	213.316	227.782	140.176	161.299	427.605	480.208	2.172.066
Con Ordenador	122.592	226.776	139.512	145.381	86.392	96.926	284.091	328.548	1.430.219
Con Acceso a Internet	101.243	194.127	117.993	117.995	70.885	82.322	248.227	289.633	1.222.426

