

D. MANUEL SERRANO SÁNCHEZ, SECRETARIO DEL CONSEJO RECTOR DEL CONSORCIO PARA LA UNIDAD TERRITORIAL DE EMPLEO, DESARROLLO LOCAL Y TECNOLÓGICO DEL MARQUESADO DEL ZENETE (ALQUIFE),

CERTIFICA:

Que el Consejo Rector en su Sesión extraordinaria, de fecha **26 de mayo de 2021** adoptó, entre otros los siguientes acuerdos:

SEXTO.- Aprobación, si procede, del Balance final de Liquidación, de la cuota de reparto, elaborado por el ente liquidador

Se concede la palabra por la Presidencia a la Sr. Interventora quien da cuenta de la obtención del haber resultante objeto de reparto y de los saldos definitivos del Consorcio UTEDLT de Marquesado de Granada con cada Ente Consorciado, según informe de liquidación de fecha 08/04/2021 elaborado por el Ente Liquidador.

De conformidad con lo establecido en el artículo 40 de los Estatutos, el Haber Resultante se reparte entre los miembros del Consorcio en proporción a sus aportaciones.

ENTE CONSORCIADO	APORTACIONES ENTES CONSORCIADOS			%	REPARTO HABER RESULTANTE
	CAPITULO I	CAPITULO II	TOTAL	REPARTO	
JUNTA DE ANDALUCIA (SAE)	1.965.134,29		1.965.134,29	86,69%	-54.919,97
AYUNT. ALBUÑAN	0,00	5.586,59	5.586,59	0,25%	-156,13
AYUNT. ALDEIRE	25.241,28	9.459,17	34.700,45	1,53%	-969,78
AYUNT. ALQUIFE	34.181,49	9.991,23	44.172,72	1,95%	-1.234,50
AYUNT. COGOLLOS DE GUADIX	0,00	9.100,58	9.100,58	0,40%	-254,34
AYUNT. DOLAR	10.251,50	7.404,82	17.656,32	0,78%	-493,44
AYUNT. FERREIRA	0,00	4.223,21	4.223,21	0,19%	-118,03
AYUNT. HUENEJA	35.492,81	15.139,34	50.632,15	2,23%	-1.415,03
AYUNT. JEREZ MARQUESADO	35.492,81	13.501,25	48.994,06	2,16%	-1.369,25
AYUNT. LA CALAHORRA	34.181,49	10.023,16	44.204,65	1,95%	-1.235,40
AYUNT. LANTEIRA	35.492,81	7.017,50	42.510,31	1,88%	-1.188,04
TOTALES	2.175.468,48	91.446,86	2.266.915,34		-63.353,90
JUNTA DE ANDALUCIA (SAE)	1.965.134,29	0,00	1.965.134,29	86,69%	-54.919,97
MANCOMUNIDAD MARQUESADO DEL ZENETE	210.334,19	91.446,86	301.781,05	13,31%	-8.433,93

Se han contabilizado todas las operaciones finales y ajustes propuestos por este Ente Liquidador, con fecha 26 de mayo de de 2021, para poder elaborar el Balance Final de Liquidación. (Se adjunta Balance Final de Liquidación).

Los Saldos definitivos del Consorcio UTEDLT de Marquesado de Granada con cada Ente Consorciado

ENTES CONSORCIADOS	Saldos Deudores	Saldos Acreedores	Ajustes Liquidación (Indemnizaciones de personal; Reparto deuda de la Mancomunidad ejercicios 2002/2006; Reparto Ajuste 5.400 euros)	Aportaciones Comprometidas no utilizadas (Déficit Aportaciones Capítulo II (Gastos Corrientes)	Reparto Haber Resultante	Saldos Definitivos con Entes Consorciados
JUNTA ANDALUCÍA	60.985,68	-33.372,37	-1.131,42		-54.919,97	-28.438,08
AYUNT. ALBUÑAN	1.744,04		2.842,72	1.179,29	-156,13	5.609,92
AYUNT. ALDEIRE	0,00		-319,04	2.153,97	-969,78	865,16
AYUNT.ALQUIFE	1.846,62		-1.009,46	2.105,66	-1.234,50	1.708,31
AYUNT. COGOLLOS DE GUADIX	2.413,13		594,37	1.936,77	-254,34	4.689,93
AYUNT. DÓLAR	0,00	-1.936,91	-454,07	1.601,52	-493,44	-1.282,90
AYUNT. FERREIRA	0,00		281,14	914,81	-118,03	1.077,92
AYUNT. HUENEJA	0,00		-1.053,72	3.184,93	-1.415,03	716,18
AYUNT. JEREZ DEL MARQUESADO	2.174,93		-1.153,34	2.849,16	-1.369,25	2.501,51
AYUNT. LA CALAHORRA	0,00	-0,30	-1.030,49	2.177,47	-1.235,40	-88,72
AYUNT. LANTEIRA	2.174,93		-1.547,37	1.540,06	-1.188,04	979,58
	13.854,36		-13.854,36			0,00
TOTALES	85.193,69	-35.309,58	-17.835,03	19.643,63	-63.353,90	11.661,19
JUNTA ANDALUCÍA	60.985,68	-33.372,37	-1.131,42	0,00	-54.919,97	-28.438,08
MANCOMUNIDAD MARQUESADO DEL ZENETE	24.208,01	-1.937,21	-2.849,25	19.643,63	-8.433,93	16.776,89
TOTALES	85.193,69	-35.309,58	-3.980,67	19.643,63	-63.353,90	11.661,19

Por todo lo expuesto, se propone el siguiente acuerdo:

PRIMERO.- Aprobar, si procede, el Balance Final de Liquidación y la cuota de reparto del haber resultante.

SEGUNDO.- Publicar el Balance final de Liquidación y la cuota de reparto en el Boletín Oficial de la Junta de Andalucía durante el plazo de un mes, en el que los interesados podrán examinar el expediente en la Dirección Provincial del Servicio Andaluz de Empleo en Granada, en horario de 9:00 a 14:00 horas, de lunes a viernes, salvo festivos, en el Portal de Transparencia de la Junta de Andalucía y en el Tablón de Anuncios del Servicio Andaluz de Empleo, y presentar las reclamaciones, reparos y sugerencias que estimen convenientes.


Los documentos de reclamaciones, reparos y sugerencias, dirigidos a la persona titular del órgano que adopta estos acuerdos, deberán presentarse por escrito en el Registro Electrónico General de la Junta de Andalucía, en cualquier registro de la Consejería de Empleo, Formación y Trabajo Autónomo, o por cualquiera de los medios establecidos en el artículo 16.4 de la Ley 39/2015, de 1 de octubre, del Procedimiento Administrativo Común de las Administraciones Públicas.

En el caso de que no se presentase ningún documento de los citados en el párrafo anterior, una vez finalizado el periodo de exposición pública, el Consorcio realizará todas las operaciones y actuaciones administrativas conducentes a su extinción, lo cual se hace público para general conocimiento.


No presentándose cuestiones respecto a lo expuesto, los miembros asistentes se dan por informados de las mismas, las cuales se aprueban por la unanimidad de los presentes.

Y para que conste y surta los efectos que procedan en Derecho, se expide la presente con el visto bueno de la Sra. Presidenta, en Granada, a 20 de julio 2021


Vº Bº LA PRESIDENTA



Fdo.: Virginia Fernández Pérez



EL SECRETARIO



Fdo. Manuel Serrano Sánchez



UTEDLT MARQUESADO DE GRANADA

Balance

desde el 01/01/2021 hasta el 26/05/2021

Fecha del Informe: 26/05/2021

Página: 1

Nº CUENTA	ACTIVO	NOTAS EN MEMORIA	2021	2020
A) ACTIVO NO CORRIENTE				
I. Inmovilizado intangible				
200.201 (2800) (2801)	1. Inversión en investigación y desarrollo		0,00	558,59
203 (2803) (2903)	2. Propiedad industrial e intelectual		0,00	0,00
206 (2806) (2906)	3. Aplicaciones informáticas		0,00	0,00
207 (2807) (2907)	4. Inversiones sobre activos utilizados en régimen de arrendamiento o cedidos		0,00	0,00
208.209 (2809) (2909)	5. Otro inmovilizado intangible		0,00	0,00
II. Inmovilizado material				
210 (2810) (2910) (2990)	1. Terrenos		0,00	558,59
211 (2811) (2911) (2991)	2. Construcciones		0,00	0,00
212 (2812) (2912) (2992)	3. Infraestructuras		0,00	0,00
213 (2813) (2913) (2993)	4. Bienes del patrimonio histórico		0,00	0,00
214.215.216.217.218.219	5. Otro inmovilizado material		0,00	558,59
(2814) (2815) (2816) (2817) (2818)				
(2819) (2914) (2915) (2916) (2917)				
(2918) (2919) (2999)				
2300.2310.232.233.234.235.237.238.2390	6. Inmovilizado material en curso y anticipos		0,00	0,00
III. Inversiones inmobiliarias				
220 (2820) (2920)	1. Terrenos		0,00	0,00
221 (2821) (2921)	2. Construcciones		0,00	0,00
2301.2311.2391	3. Inversiones inmobiliarias en curso y anticipos		0,00	0,00
IV. Patrimonio público del suelo				
240 (2840) (2930)	1. Terrenos		0,00	0,00
241 (2841) (2931)	2. Construcciones		0,00	0,00
243.244.248	3. En construcción y anticipos		0,00	0,00
249 (2849) (2939)	4. Otro patrimonio público del suelo		0,00	0,00

V. Inversiones financieras a largo plazo en entidades del grupo, multigrupo y asociadas		0,00	0,00
1. Inversiones financieras en patrimonio de entidades de derecho público		0,00	0,00
2. Inversiones financieras en patrimonio de sociedades		0,00	0,00
3. Inversiones financieras en patrimonio de otras entidades		0,00	0,00
4. Créditos y valores representativos de deuda		0,00	0,00
5. Otras inversiones financieras		0,00	0,00
VI. Inversiones financieras a largo plazo		0,00	0,00
1. Inversiones financieras en patrimonio		0,00	0,00
2. Créditos y valores representativos de deuda		0,00	0,00
3. Derivados financieros		0,00	0,00
4. Otras inversiones financieras		0,00	0,00
VII. Deudores y otras cuentas a cobrar a largo plazo		0,00	0,00
B) ACTIVO CORRIENTE			
I. Activos en estado de venta		0,00	0,00
II. Existencias			
1. Activos construidos o adquiridos para otras entidades		0,00	0,00
2. Mercaderías y productos terminados		0,00	0,00
3. Aprovisionamientos y otros		0,00	0,00
III. Deudores y otras cuentas a cobrar a corto plazo		18.148,50	85.193,69
1. Deudores por operaciones de gestión		18.148,50	85.193,69
2. Otras cuentas a cobrar		0,00	0,00
3. Administraciones públicas		0,00	0,00
4. Deudores por administración de recursos por cuenta de otros entes públicos		0,00	0,00
IV. Inversiones financieras a corto plazo en entidades del grupo, multigrupo y asociadas			
1. Inversiones financieras en patrimonio de entidades del grupo, multigrupo y asociadas		0,00	0,00
2. Créditos y valores representativos de deuda		0,00	0,00
3. Otras inversiones		0,00	0,00
V. Inversiones financieras a corto plazo			
1. Inversiones financieras en patrimonio		0,00	0,00
2. Créditos y valores representativos de deuda		0,00	0,00
2500, 2510 (2940)			
2501, 2511 (259) (2941)			
2502, 2512 (2942)			
252, 253, 255 (295) (2960)			
257, 258 (2961) (2962)			
260 (269)			
261, 2620, 2629, 264, 266, 267 (297) (2980)			
263			
268, 27 (2981) (2982)			
2621 (2983)			
38 (398)			
37			
30, 35 (390) (395)			
31, 32, 33, 34, 36 (391) (392) (393) (394) (396)			
4300, 4310, 4430, 446 (4900)			
4301, 4311, 4431, 440, 441, 442, 449 (4901)			
550, 555, 558			
47			
45			
530, 531 (539) (594)			
4302, 4312, 4432 (4902)			
532, 533, 535 (595) (5960)			
536, 537, 538 (5961) (5962)			
540 (549)			
4303, 4313, 4433 (4903)			
541, 542, 544, 546, 547 (597) (5980)			

543	3. Derivados financieros	0,00	0,00
545,548,565,566 (5981) (5982)	4. Otras inversiones financieras	0,00	0,00
480,567	VI. Ajustes por periodificación	0,00	0,00
577	VII. Efectivos y otros activos líquidos equivalentes	11.661,19	11.912,62
556,570,571,573,574,575	1. Otros activos líquidos equivalentes	0,00	0,00
	2. Tesorería	11.661,19	11.912,62
	Total General (A+B+C)	29.809,69	97.664,90

Nº CUENTA	PATRIMONIO NETO Y PASIVO	NOTAS EN MEMORIA	
		2021	2020
	A) PATRIMONIO NETO		
100,101	I. Patrimonio	0,00	64.064,80
	II. Patrimonio generado	0,00	1.795,95
120	1. Resultados de ejercicios anteriores	0,00	62.268,85
129	2. Resultados del ejercicio	0,00	-275,43
	III. Ajustes por cambio de valor	0,00	0,00
136	1. Inmovilizado no financiero	0,00	0,00
133	2. Activos financieros disponibles para la venta	0,00	0,00
134	3. Operaciones de cobertura	0,00	0,00
130,131,132	IV. Subvenciones recibidas pendientes de imputación a resultados	0,00	0,00
	B) PASIVO NO CORRIENTE	0,00	0,00
14	I. Provisiones a largo plazo	0,00	0,00
15	II. Deudas a largo plazo	0,00	0,00
	1. Obligaciones y otros valores negociables	0,00	0,00
170,177	2. Deudas con entidades de crédito	0,00	0,00
176	3. Derivados financieros	0,00	0,00
173,174,178,179,180,185	4. Otras deudas	0,00	0,00
16	III. Deudas con entidades del grupo, multigrupo y asociadas a largo plazo	0,00	0,00
172	IV. Acreedores y otras cuentas a pagar a largo plazo	0,00	0,00
186	V. Ajustes por periodificación a largo plazo	0,00	0,00
	B) PASIVO CORRIENTE	29.809,69	33.600,10
58	I. Provisiones a corto plazo	0,00	0,00
	II. Deudas a corto plazo	0,00	0,00
	1. Obligaciones y otros valores negociables	0,00	0,00
520,521,527	2. Deudas con entidades de crédito	0,00	0,00
526	3. Derivados financieros	0,00	0,00
4003,4013,413,4183,523,524,528	4. Otras deudas	0,00	0,00
529,560,561			
4002,4012,413,4182,51			
	III. Deudas con entidades del grupo, multigrupo y asociadas a corto plazo	0,00	0,00
	IV. Acreedores y otras cuentas a pagar a corto plazo	29.809,69	33.600,10
4000,4010,413,416,4180,522	1. Acreedores por operaciones de gestión	0,00	227,43

Fecha del Informe: 26/05/2021

4001.4011.410.413.414.4181.419.550

554,559

47

45

485,568

2. Otras cuentas a pagar

3. Administraciones públicas

4. Acreedores por administración de recursos

V. Ajustes por periodificación a corto plazo

Página: 5

29.809,69

33.372,67

0,00

0,00

0,00

0,00

0,00

0,00

Total General (A+B+C)

29.809,69

97.664,90