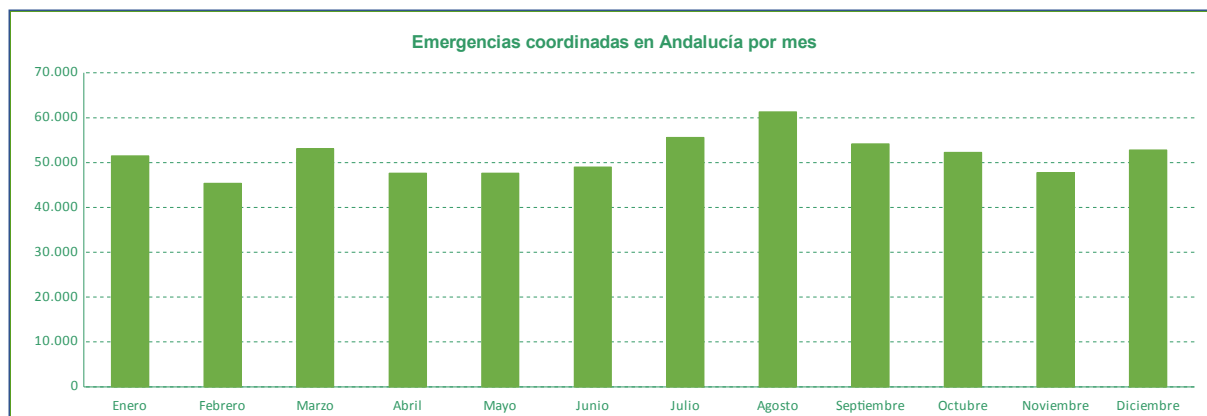


-
- | | |
|----|--|
| 1 | Número de emergencias coordinadas en Andalucía por provincia y mes |
| 2 | Número de emergencias coordinadas en Andalucía por tipología y provincia |
| 3 | Número de emergencias coordinadas en Andalucía por tipología y mes |
| 4 | Evolución del número de emergencias coordinadas en Andalucía por provincia |
| 5 | Media diaria de emergencias coordinadas en Andalucía por franja horaria |
| 6 | Media diaria de emergencias coordinadas en Andalucía por día de la semana |
| 7 | Media diaria de emergencias coordinadas en Andalucía por franja horaria y día de la semana |
| 8 | Activación telefónica a organismos por provincia y mes |
| 9 | Activación telefónica a organismos por tipo de organismo y provincia |
| 10 | Activación telefónica a organismos por tipo de organismo y mes |
| 11 | Activación telemática a organismos por provincia y mes |
| 12 | Activación telemática a organismos por tipo de organismo y provincia |
| 13 | Activación telemática a organismos por tipo de organismo y mes |
| 14 | Número y % de emergencias coordinadas con activaciones a dos o más organismos en Andalucía por tipología |
| 15 | Coordinación con organismos por mes vía mensajería |
| 16 | Relación entre emergencias coordinadas y comunicación con organismos vía mensajería por mes |
| 17 | Coordinación con organismos vía telefónica por mes y tipo de organismo |
-

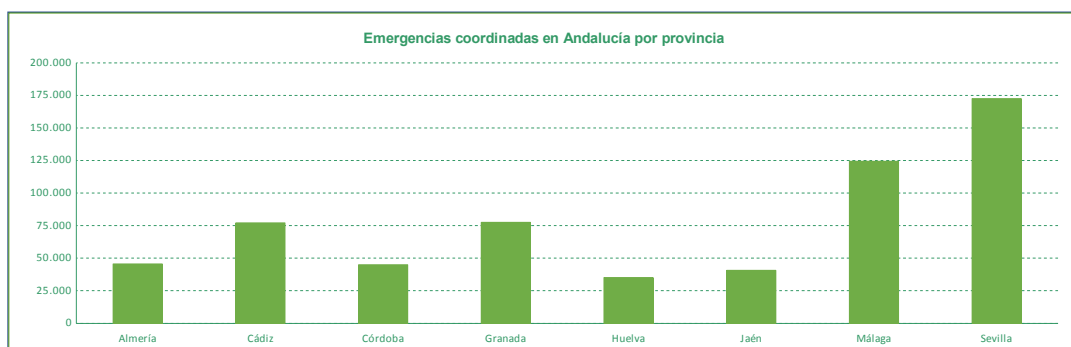
1. Número de emergencias coordinadas en Andalucía por provincia y mes

	Almería	Cádiz	Córdoba	Granada	Huelva	Jaén	Málaga	Sevilla	Sin definir	Andalucía
Enero	3.806	6.076	3.755	7.000	2.786	3.508	10.015	14.550	3	51.499
Febrero	3.098	5.667	3.356	5.865	2.611	3.087	8.608	13.030	1	45.323
Marzo	3.588	6.682	3.961	6.723	3.054	4.008	9.713	15.347	2	53.078
Abril	3.299	5.679	3.596	5.991	2.716	3.102	8.990	14.233	2	47.608
Mayo	3.209	5.939	3.761	5.898	3.259	2.886	9.027	13.612	2	47.593
Junio	3.762	6.060	3.412	6.213	2.790	3.080	9.939	13.748		49.004
Julio	4.573	7.436	3.893	6.806	3.271	3.505	12.120	13.969	3	55.576
Agosto	4.918	8.774	3.986	7.227	3.920	3.973	13.906	14.568	4	61.276
Septiembre	4.149	6.794	3.809	6.928	2.921	3.376	10.936	15.202	4	54.119
Octubre	3.751	6.324	3.881	6.222	2.603	3.376	11.163	14.943	2	52.265
Noviembre	3.530	5.663	3.548	5.890	2.529	3.180	9.427	13.930	1	47.698
Diciembre	3.830	6.127	3.997	6.748	2.655	3.587	10.495	15.350	1	52.790
Total	45.513	77.221	44.955	77.511	35.115	40.668	124.339	172.482	25	617.829



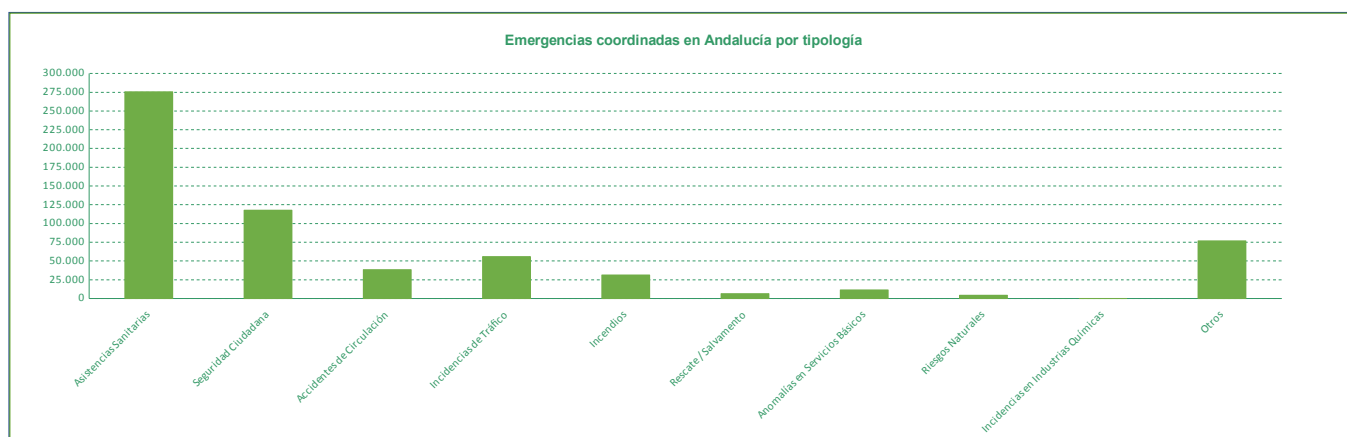
2. Número de emergencias coordinadas en Andalucía por tipología y provincia

	Almería	Cádiz	Córdoba	Granada	Huelva	Jaén	Málaga	Sevilla	Sin definir	Andalucía
Asistencias Sanitarias	17.972	34.262	21.820	37.686	14.804	19.894	56.557	72.730	2	275.727
Seguridad Ciudadana	9.186	15.788	6.878	12.197	5.751	5.182	25.764	37.066	1	117.813
Accidentes de Circulación	3.739	4.907	2.462	4.822	1.969	2.137	8.820	9.617	6	38.479
Incidencias de Tráfico	4.636	6.099	3.542	7.481	3.549	4.308	11.038	15.094	4	55.751
Incendios	2.097	3.770	2.306	3.408	2.380	2.441	4.412	10.574	3	31.391
Rescate / Salvamento	468	1.040	388	871	300	325	1.503	1.528		6.423
Anomalías en Servicios Básicos	1.065	1.423	714	1.572	586	956	1.897	3.136		11.349
Riesgos Naturales	367	371	245	855	174	459	1.147	542		4.160
Incidencias en Industrias Químicas		2	2	1						5
Otros	5.983	9.559	6.598	8.618	5.602	4.966	13.201	22.195	9	76.731
Total	45.513	77.221	44.955	77.511	35.115	40.668	124.339	172.482	25	617.829



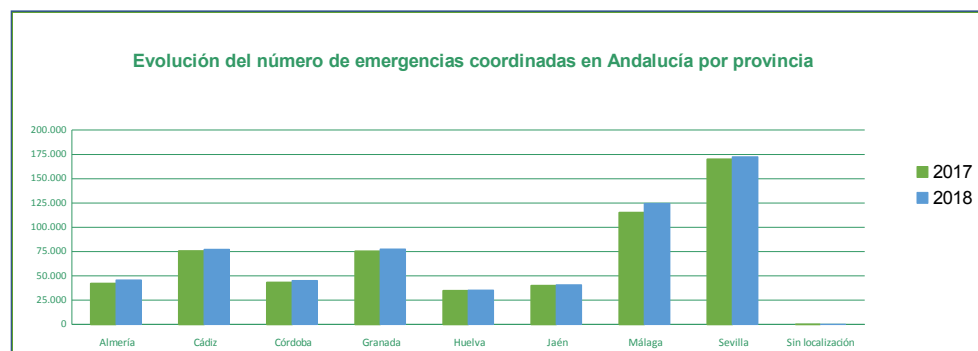
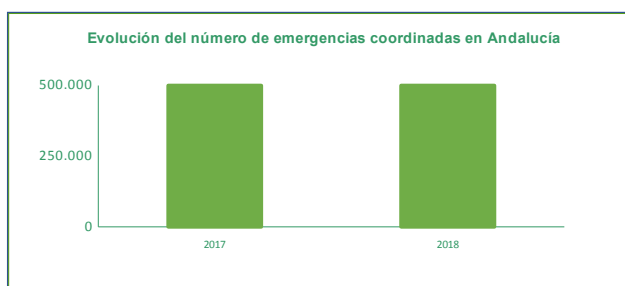
3. Número de emergencias coordinadas en Andalucía por tipología y mes

	Enero	Febrero	Marzo	Abril	Mayo	Junio	Julio	Agosto	Septiembre	Octubre	Noviembre	Diciembre	Andalucía
Asistencias Sanitarias	25.559	21.632	22.217	21.700	21.597	21.328	23.448	25.449	23.293	23.033	22.168	24.303	275.727
Seguridad Ciudadana	8.533	7.822	8.810	9.030	9.027	9.788	11.032	12.495	11.296	9.852	9.349	10.779	117.813
Accidentes de Circulación	2.999	2.858	3.098	3.079	3.131	3.177	3.556	3.436	3.194	3.436	3.096	3.419	38.479
Incendios de Tráfico	4.008	3.779	5.398	4.327	4.440	4.501	5.404	6.087	4.803	4.516	4.098	4.390	55.751
Incendios	2.579	2.628	1.670	1.796	1.761	2.795	3.841	4.530	3.134	2.337	1.687	2.633	31.391
Rescate / Salvamento	558	470	589	470	437	441	622	672	530	609	505	520	6.423
Anomalías en Servicios Básicos	1.000	863	1.616	848	814	806	795	979	971	1.107	837	713	11.349
Riesgos Naturales	156	111	1.023	203	389	66	52	237	545	1.075	258	45	4.160
Incendios en Industrias Químicas			3	1	1								5
Otros	6.107	5.160	8.654	6.154	5.996	6.102	6.826	7.391	6.353	6.300	5.700	5.988	76.731
Total	51.499	45.323	53.078	47.608	47.593	49.004	55.576	61.276	54.119	52.265	47.698	52.790	617.829



4. Evolución del número de emergencias coordinadas en Andalucía por provincia

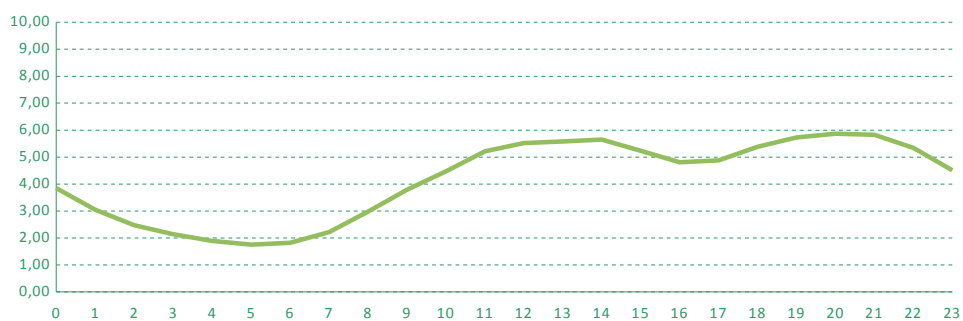
	2017	2018	% sobre el 2017
Almería	41.908	45.513	8,60%
Cádiz	75.417	77.221	2,39%
Córdoba	43.208	44.955	4,04%
Granada	75.345	77.511	2,87%
Huelva	34.693	35.115	1,22%
Jaén	39.728	40.668	2,37%
Málaga	114.871	124.339	8,24%
Sevilla	169.900	172.482	1,52%
Sin localización	21	25	19,05%
Andalucía	595.091	617.829	3,82%



5. Media diaria de emergencias coordinadas en Andalucía por franja horaria

Franja horaria	Promedio	%
0 - 1	65	3,85
1 - 2	52	3,05
2 - 3	42	2,48
3 - 4	36	2,14
4 - 5	32	1,90
5 - 6	30	1,75
6 - 7	31	1,82
7 - 8	38	2,22
8 - 9	50	2,98
9 - 10	64	3,79
10 - 11	76	4,47
11 - 12	88	5,22
12 - 13	93	5,52
13 - 14	95	5,58
14 - 15	96	5,65
15 - 16	89	5,24
16 - 17	81	4,81
17 - 18	83	4,87
18 - 19	91	5,38
19 - 20	97	5,73
20 - 21	99	5,87
21 - 22	99	5,83
22 - 23	90	5,34
23 - 24	76	4,52

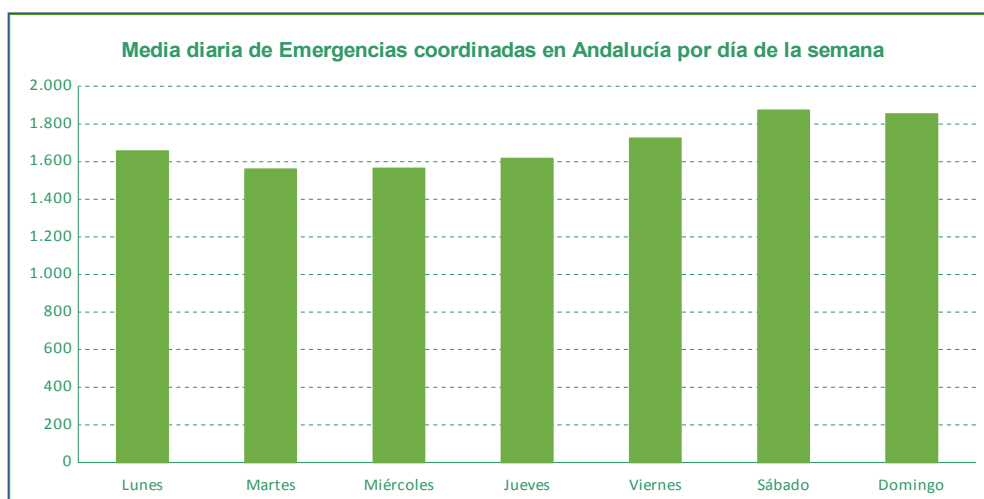
Emergencias coordinadas en Andalucía - actividad porcentual por franja horaria



Estadística Emergencias 112 Andalucía. Año 2018

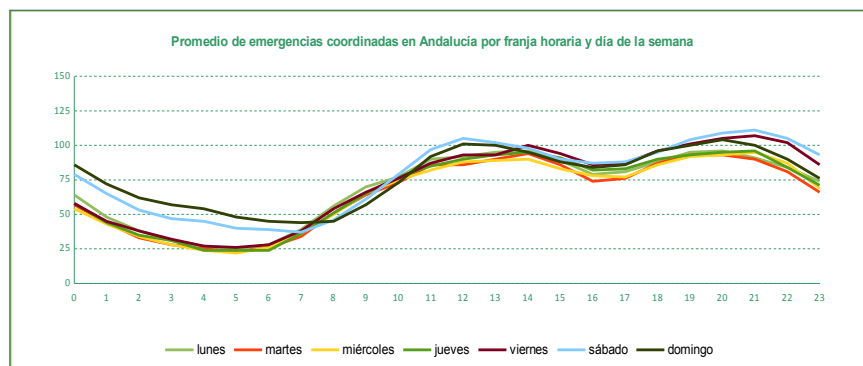
6. Media diaria de emergencias coordinadas en Andalucía por día de la semana

	Lunes	Martes	Miércoles	Jueves	Viernes	Sábado	Domingo	Media Semanal
Promedio	1.657	1.560	1.565	1.617	1.724	1.873	1.854	11.849
%	13,98	13,17	13,20	13,65	14,55	15,81	15,64	100,00



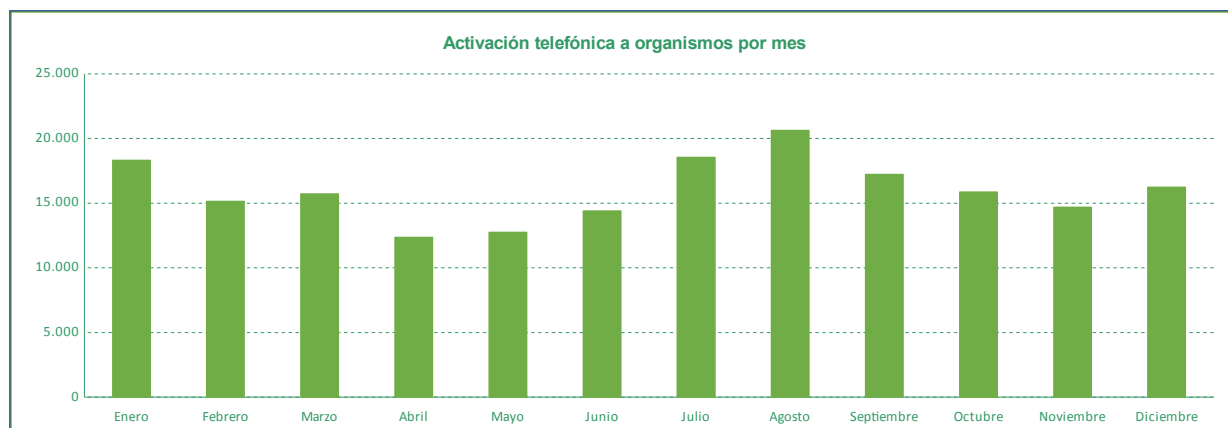
7. Media diaria de emergencias coordinadas en Andalucía por franja horaria y día de la semana

Franja horaria	lunes	martes	miércoles	jueves	viernes	sábado	domingo
0 - 1	64	57	54	58	58	79	86
1 - 2	48	44	43	44	45	65	72
2 - 3	38	33	34	35	38	53	62
3 - 4	31	28	28	31	32	47	57
4 - 5	27	25	24	24	27	45	54
5 - 6	25	23	22	24	26	40	48
6 - 7	28	26	26	24	28	39	45
7 - 8	39	34	36	36	38	37	44
8 - 9	56	51	50	51	54	46	45
9 - 10	70	64	65	65	66	61	57
10 - 11	77	73	75	77	76	79	73
11 - 12	90	86	82	85	87	97	92
12 - 13	92	86	88	90	93	105	101
13 - 14	95	90	89	93	93	102	100
14 - 15	96	94	90	95	100	98	95
15 - 16	89	86	83	91	94	90	88
16 - 17	79	74	78	82	86	87	84
17 - 18	81	76	77	83	87	88	86
18 - 19	88	87	86	90	96	95	96
19 - 20	95	93	92	93	101	104	100
20 - 21	96	93	93	95	105	109	104
21 - 22	91	90	95	96	107	111	100
22 - 23	84	81	87	84	102	105	90
23 - 24	74	66	69	71	86	93	76



8. Activación telefónica a organismos por provincia y mes

	Almería	Cádiz	Córdoba	Granada	Huelva	Jaén	Málaga	Sevilla	Sin definir	Andalucía
Enero	3.173	1.302	936	4.515	946	1.843	2.100	3.495	1	18.311
Febrero	2.384	949	817	3.973	830	1.617	1.785	2.796		15.151
Marzo	2.870	835	995	3.526	944	2.005	1.614	2.923		15.712
Abril	3.254	598	776	1.761	794	1.729	1.218	2.222	1	12.353
Mayo	3.247	678	846	2.066	845	1.562	1.158	2.341	1	12.744
Junio	3.619	787	951	1.902	1.004	1.877	1.548	2.715		14.403
Julio	4.732	1.378	1.307	2.295	1.386	2.700	1.540	3.206	4	18.548
Agosto	5.113	1.654	1.431	2.848	1.543	2.984	1.817	3.242	2	20.634
Septiembre	4.297	1.068	1.276	2.641	1.120	2.255	1.657	2.906	1	17.221
Octubre	3.736	1.063	1.112	2.024	936	2.152	2.093	2.735	3	15.854
Noviembre	3.568	898	872	2.066	1.019	2.041	1.687	2.533		14.684
Diciembre	3.314	911	911	3.099	1.010	2.122	1.811	3.054		16.232
Total	43.307	12.121	12.230	32.716	12.377	24.887	20.028	34.168	13	191.847



9. Activación telefónica a organismos por tipo de organismo y provincia

	Almería	Cádiz	Córdoba	Granada	Huelva	Jaén	Málaga	Sevilla	Sin definir	Andalucía
Emergencias Sanitarias (EPES 061)	151	82	93	433	126	202	224	347		1.658
Bomberos	3.834	525	4.048	1.617	40	1.330	1.262	144	3	12.803
Policía Local	21.887	3.756	3.373	14.659	6.206	13.645	6.518	20.626	2	90.672
Cuerpo Nacional de Policía	116	1.056	154	106	1.668	209	293	142		3.744
Guardia Civil	229	114	74	190	212	277	355	264		1.715
Protección Civil	4.178	177	299	1.685	49	73	1.259	308		8.028
Delegación Medio Ambiente	206	54	61	13	30	39	29	88	1	521
Ayuntamiento	1.229	22	66	2.998	81	186	47	455		5.084
Empresas suministradoras de servicios básicos	882	362	233	923	246	465	299	460	1	3.871
Mantenimiento de vías	5.724	1.715	2.028	4.573	1.740	5.767	4.985	2.875	3	29.410
Infoca	40	7	63	50	16	578	46	23		823
Otros ¹	4.831	4.251	1.738	5.469	1.963	2.116	4.711	8.436	3	33.518
Total	43.307	12.121	12.230	32.716	12.377	24.887	20.028	34.168	13	191.847

¹ Otros: Cruz Roja, Organismos Públicos...



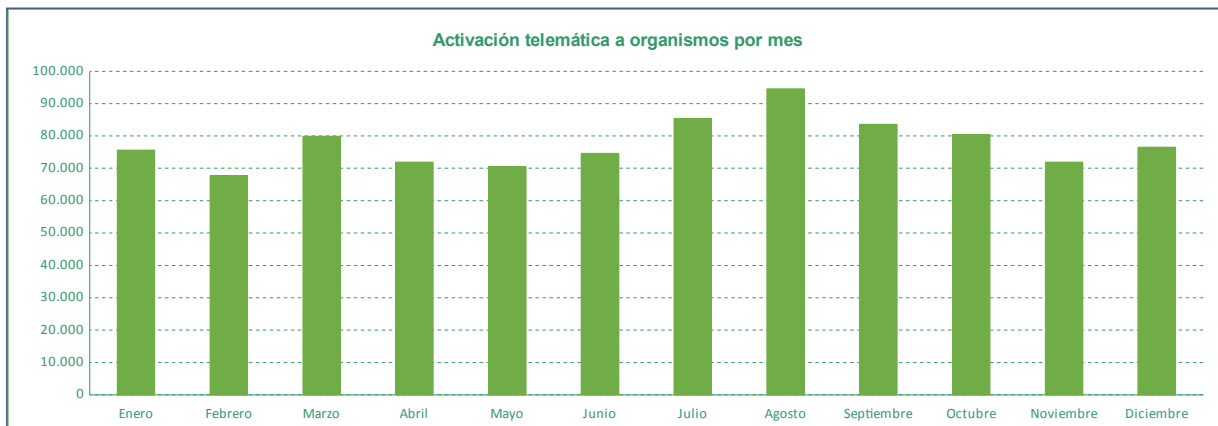
10. Activación telefónica a organismos por tipo de organismo y mes

	Enero	Febrero	Marzo	Abril	Mayo	Junio	Julio	Agosto	Septiembre	Octubre	Noviembre	Diciembre	Total
Emergencias Sanitarias (EPES 061)	349	343	105	95	87	91	66	86	44	55	177	160	1.658
Bomberos	1.546	901	861	779	727	966	1.295	1.524	1.140	1.068	936	1.060	12.803
Policía Local	8.163	6.654	6.807	5.809	6.053	6.947	8.997	9.930	8.394	7.508	7.128	8.282	90.672
Cuerpo Nacional de Policía	309	176	214	130	216	404	374	404	322	371	387	437	3.744
Guardia Civil	219	95	94	137	79	142	143	179	258	92	80	197	1.715
Protección Civil	628	684	639	483	522	528	877	1.121	849	671	535	491	8.028
Delegación Medio Ambiente	26	30	37	29	28	79	103	77	20	39	35	18	521
Ayuntamiento	569	486	515	339	429	346	421	521	385	369	331	373	5.084
Empresas suministradoras de servicios básicos	454	338	544	270	258	276	313	361	319	283	248	207	3.871
Mantenimiento de vías	2.319	1.985	2.749	1.990	2.011	2.074	2.750	3.183	2.681	2.740	2.592	2.336	29.410
Infoca	93	75	62	66	34	43	79	163	69	53	34	52	823
Otros ¹	3.636	3.384	3.085	2.226	2.300	2.507	3.130	3.085	2.740	2.605	2.201	2.619	33.518
Total	18.311	15.151	15.712	12.353	12.744	14.403	18.548	20.634	17.221	15.854	14.684	16.232	191.847



11. Activación telemática a organismos por provincia y mes

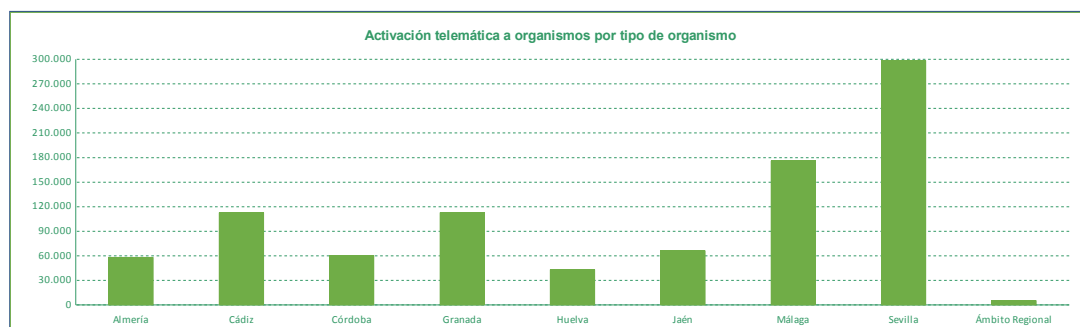
	Almería	Cádiz	Córdoba	Granada	Huelva	Jaén	Málaga	Sevilla	Ámbito Regional	Andalucía
Enero	4.999	8.350	4.762	9.986	3.305	5.551	14.562	23.799	257	75.571
Febrero	3.984	8.236	4.390	8.530	3.230	4.944	12.196	21.907	298	67.715
Marzo	4.655	9.829	5.149	9.638	3.648	6.451	13.822	26.436	222	79.850
Abril	4.219	8.425	4.810	8.696	3.099	4.885	12.391	25.004	292	71.821
Mayo	3.949	8.668	4.933	8.503	3.554	4.786	12.361	23.471	259	70.484
Junio	4.745	8.833	4.668	8.971	3.581	5.128	13.797	24.486	373	74.582
Julio	5.724	11.001	5.385	10.275	4.108	5.753	17.480	24.977	709	85.412
Agosto	6.299	13.058	5.712	10.585	5.082	6.808	19.943	26.259	817	94.563
Septiembre	5.280	10.126	5.217	10.254	3.809	5.621	15.794	26.880	575	83.556
Octubre	4.889	9.329	5.391	9.137	3.363	5.615	16.277	25.922	524	80.447
Noviembre	4.561	8.342	4.670	8.703	3.122	5.170	13.214	23.679	361	71.822
Diciembre	4.767	8.652	5.084	9.347	3.000	5.405	14.194	25.588	414	76.451
Total	58.071	112.849	60.171	112.625	42.901	66.117	176.031	298.408	5.101	932.274



12. Activación telemática a organismos por tipo de organismo y provincia

	Almería	Cádiz	Córdoba	Granada	Huelva	Jaén	Málaga	Sevilla	Ámbito Regional	Andalucía
Emergencias Sanitarias (EPES 061)	26.521	48.186	29.675	49.986	19.633	26.733	77.350	96.047		374.131
Bomberos		6.450		7.040	5.184	3.033	8.545	17.862		48.114
Policía Local	5.539	23.277	9.390	12.876	2.289	13.938	35.322	52.380	2	155.013
Cuerpo Nacional de Policía	5.044	12.924	7.827	8.590	803	5.381	26.349	37.555		104.473
Guardia Civil	18.247	19.824	11.448	26.017	13.486	13.666	24.361	38.193		165.242
Otros ¹	2.720	2.188	1.831	8.116	1.506	3.366	4.104	56.371	5.099	85.301
Total	58.071	112.849	60.171	112.625	42.901	66.117	176.031	298.408	5.101	932.274

¹ Otros: Cruz Roja, Organismos Públicos...



13. Activación telemática a organismos por tipo de organismo y mes

	Enero	Febrero	Marzo	Abril	Mayo	Junio	Julio	Agosto	Septiembre	Octubre	Noviembre	Diciembre	Total
Emergencias Sanitarias (EPES 061)	35.074	28.911	29.393	29.003	28.766	29.080	32.744	36.079	31.683	31.418	30.239	31.741	374.131
Bomberos	3.231	3.549	5.456	3.086	3.238	3.783	4.964	5.714	4.916	4.159	2.834	3.184	48.114
Policía Local	11.491	10.555	14.617	12.225	12.169	13.114	14.062	14.741	13.799	13.780	11.781	12.679	155.013
Cuerpo Nacional de Policía	7.609	7.258	8.187	8.443	8.111	8.684	9.691	10.462	10.029	8.833	8.084	9.082	104.473
Guardia Civil	12.129	11.399	14.654	11.800	12.045	13.053	16.341	19.136	14.956	14.458	12.313	12.958	165.242
Otros ¹	6.037	6.043	7.543	7.264	6.155	6.868	7.610	8.431	8.173	7.799	6.571	6.807	85.301
Total	75.571	67.715	79.850	71.821	70.484	74.582	85.412	94.563	83.556	80.447	71.822	76.451	932.274



14. Número y % de emergencias coordinadas con activaciones a dos o más organismos en Andalucía por tipología

	Nº de emergencias coordinadas con 2 o más activaciones	% sobre el total de emergencias coordinadas
Asistencias Sanitarias	63.789	23,13%
Seguridad Ciudadana	76.839	65,22%
Accidentes de Circulación	30.021	78,02%
Incidencias de Tráfico	31.306	56,15%
Incendios	29.170	92,92%
Rescate / Salvamento	5.644	87,87%
Anomalías en Servicios Básicos	7.609	67,05%
Riesgos Naturales	3.510	84,38%
Incidencias en Industrias Químicas	2	40,00%
Otros	48.772	63,56%
Total	296.662	48,02%

15. Coordinación con organismos por mes vía mensajería *

	Enero	Febrero	Marzo	Abril	Mayo	Junio	Julio	Agosto	Septiembre	Octubre	Noviembre	Diciembre	Total
Emergencias Sanitarias (EPES 061)													
Bomberos													
Policía Local													
Cuerpo Nacional de Policía													
Guardia Civil													
Otros ¹													
Total													

¹ Otros: Protección Civil, Cruz Roja, Organismos Públicos...

* Datos no publicados por falta de fiabilidad



16. Relación entre emergencias coordinadas y comunicación con organismos vía mensajería por mes

	Enero	Febrero	Marzo	Abril	Mayo	Junio	Julio	Agosto	Septiembre	Octubre	Noviembre	Diciembre	Total
Emergencias coordinadas	51.499	45.323	53.078	47.608	47.593	49.004	55.576	61.276	54.119	52.265	47.698	52.790	617.829
Coordinación con organismos vía mensajería ¹													

Relación

¹Datos no publicados por falta de fiabilidad

17. Coordinación con organismos vía telefónica por mes y tipo de organismo

	Enero	Febrero	Marzo	Abril	Mayo	Junio	Julio	Agosto	Septiembre	Octubre	Noviembre	Diciembre	Total
Emergencias Sanitarias (EPES 061)	275	356	230	269	165	148	140	213	135	712	1.343	1.360	5.346
Bomberos	3.164	2.029	2.664	2.015	1.937	2.432	3.206	3.563	2.526	2.609	2.113	2.571	30.829
Policía Local	12.665	10.768	14.535	11.563	11.633	12.483	15.695	16.669	13.791	12.845	11.737	13.404	157.788
Cuerpo Nacional de Policía	814	559	734	719	818	1.143	1.292	1.776	1.323	1.459	1.551	1.567	13.755
Guardia Civil	1.352	958	1.256	1.232	1.107	1.293	1.239	1.436	1.504	1.153	997	1.231	14.758
Protección Civil	2.198	2.571	3.217	2.574	2.560	2.370	2.616	2.947	2.699	2.873	2.409	1.960	30.994
Delegación Medio Ambiente													
Ayuntamiento	747	638	1.227	753	815	701	882	1.121	862	884	697	700	10.027
Empresas suministradoras de servicios básicos	705	553	1.182	550	592	645	716	804	649	608	560	562	8.126
Mantenimiento de vías	4.430	3.926	6.957	4.474	4.614	4.477	5.447	6.273	5.129	5.040	4.810	4.672	60.249
Infoca	388	296	237	284	219	322	535	619	264	228	157	243	3.792
Otros ¹	7.996	6.848	7.703	7.177	7.640	7.847	8.757	9.270	7.946	8.192	6.987	7.749	94.112
Total	34.734	29.502	39.942	31.610	32.100	33.861	40.525	44.691	36.828	36.603	33.361	36.019	429.776

¹ Otros: Protección Civil, Cruz Roja, Organismos Públicos...

