

# **Coyuntura Económica de Andalucía**

**número 46**

**MARZO 2002**

# COYUNTURA ECONÓMICA DE ANDALUCÍA

Secretaría General de Economía.  
Consejería de Economía y Hacienda.

AÑO XIV - Nº 46 - MARZO 2002

disponible en internet en:  
[www.ceh.junta-andalucia.es](http://www.ceh.junta-andalucia.es)

## EDITA:

Servicio de Asesoría Técnica y Publicaciones  
Consejería de Economía y Hacienda  
Isla de la Cartuja, s/n.  
Edif. Torretrejana, 7ª Planta  
Telf. 955 06 45 83  
41092 Sevilla

## COMITÉ DIRECTOR:

Magdalena Álvarez Arza  
*Consejera de Economía y Hacienda*  
José Salgueiro Carmona  
*Viceconsejero de Economía y Hacienda*  
Antonio J. Ávila Cano  
*Secretario General de Economía*

## REDACCIÓN Y ELABORACIÓN:

Moisés Fernández Martín  
Prudencia Serrano Ruiz  
Elena Rodríguez Pappalardo  
Enrique Vázquez Velasco  
Soledad Mª López Peregrín  
Yolanda López Jiménez  
Emiliano Cardenal Piris  
*Servicio de Estudios Económicos*  
*Secretaría General de Economía*

## EDICIÓN Y COORDINACIÓN:

Arturo Puertas Bonilla  
Milagros Muñoz Vara  
*Servicio de Asesoría Técnica y Publicaciones*

## DISTRIBUCIÓN:

MªJesús Oliver Puelles  
*Servicio de Asesoría Técnica y Publicaciones*

## Impresión:

Tecnographic, S.L. SEVILLA

## INTERNET:

Cúbica Multimedia, S.L.

## DEPÓSITO LEGAL:

SE-1004/89  
ISSN: 0214-7343

© Consejería de Economía y Hacienda.  
Junta de Andalucía

*se prohíbe la reproducción parcial o total, sin citar  
su procedencia.*

# Índice

---

<b>Introducción .....</b>	<b>3</b>
<b>Economía Internacional .....</b>	<b>4</b>
<b>Economía Nacional .....</b>	<b>10</b>
<b>Economía Andaluza .....</b>	<b>16</b>
<b>Sector Primario .....</b>	<b>22</b>
<b>Sector Industrial .....</b>	<b>25</b>
<b>Sector Construcción .....</b>	<b>28</b>
<b>Sector Servicios .....</b>	<b>31</b>
<b>Demanda Agregada .....</b>	<b>34</b>
<b>Mercado de Trabajo .....</b>	<b>38</b>
<b>Precios, Salarios y costes .....</b>	<b>42</b>
<b>Sistema Bancario .....</b>	<b>45</b>
<b>Anexo Estadístico .....</b>	<b>49</b>
<b>Pulso Legislativo-Económico .....</b>	<b>73</b>
<b>Anexo Legislativo .....</b>	<b>79</b>

# Introducción

---

*En los últimos meses de 2001, la economía mundial ha seguido condicionada por la ralentización que, de manera generalizada, se viene registrando desde mediados del año anterior.*

*Dentro del bloque de países industrializados, los resultados confirman la situación de recesión de la economía japonesa, que reduce su PIB en un 1,9% interanual en el cuarto trimestre. En este mismo período, Estados Unidos registra el crecimiento más bajo de los últimos diez años, y la Zona Euro una notable desaceleración, que ha situado el crecimiento medio en 2001 en el 1,5%, el más bajo de los últimos cinco años.*

*El menor crecimiento ha sido generalizado en todos los países de la eurozona, si bien con tasas muy dispares. España destaca entre los más dinámicos, con un crecimiento en el cuarto trimestre del 2,4% interanual, siendo el balance de 2001 de un aumento del 2,8%, 1,3 puntos inferior al del año anterior.*

*En sintonía con esta evolución a nivel nacional e internacional, los resultados de la economía andaluza en el cuarto trimestre confirman un perfil de ligera desaceleración a lo largo del año, en cualquier caso de menor intensidad relativa. Según la Contabilidad Trimestral de Andalucía, el PIB aumenta un 3,2% interanual en el cuarto trimestre, cerrando el año 2001 con un ritmo del 3,4% respecto al año anterior. Este crecimiento, superior al de la economía española y la Zona Euro, ha permitido que Andalucía continúe avanzando en el proceso de convergencia real con sus economías de referencia.*

*Desde el punto de vista de la oferta productiva, el crecimiento de la economía andaluza en el cuarto trimestre, descansa en una aportación positiva de todos los sectores destacando el primario y la construcción como los más dinámicos.*

*Por el lado de la demanda, y en un entorno de desaceleración de la economía y el comercio mundial, los intercambios comerciales de Andalucía con el extranjero describen un perfil descendente. Mientras, en la demanda interna, destaca el consumo con un ritmo más dinámico que en trimestres precedentes, frente a una trayectoria desacelerada de la inversión, motivada fundamentalmente por la destinada a bienes de equipo.*

*Estos resultados de la actividad productiva y la demanda, han venido acompañados de altas tasas de creación de empleo. Según la Encuesta de Población Activa, el aumento medio de la ocupación en el año ha sido del 4,4%, más del doble del crecimiento a nivel nacional (2%), lo que ha permitido que en Andalucía se concentre casi la tercera parte de todo el empleo generado en España en 2001.*

*Todo ello, en un contexto en el que se observa una trayectoria de desaceleración del ritmo de crecimiento de los precios en el segundo semestre, que, favorecida por el abaratamiento de los productos energéticos en los mercados internacionales, ha situado la tasa de inflación en Andalucía al finalizar el año en el 2,8%, un punto inferior a la de 2000.*

*Para el presente año 2002, las previsiones de la Consejería de Economía y Hacienda señalan un crecimiento de la economía andaluza situado en un intervalo entre el 2,5% y el 3%. Con ello, la economía andaluza continuará instalada, por noveno año consecutivo, en un ciclo de crecimiento largo, superando además los aumentos esperados para España (2,4% según el Ministerio de Economía) y la Zona Euro (1,3% según la Comisión Europea). ■*

# Economía Internacional

EN LOS ÚLTIMOS MESES DE 2001, LA ECONOMÍA MUNDIAL HA ESTADO CONDICIONADA POR LA RALENTIZACIÓN QUE, DE MANERA GENERALIZADA, SE OBSERVA DESDE MEDIADOS DEL AÑO ANTERIOR. ■

En los últimos meses de 2001, la evolución de la economía mundial ha estado marcada por la ralentización que, de manera generalizada, se viene observando desde mediados del año anterior.

Tanto en la Zona Euro como en Estados Unidos, el ritmo de crecimiento del cuarto trimestre ha sido inferior al de trimestres precedentes, confirmándose, además, la situación de recesión de la economía japonesa.

Este debilitamiento simultáneo de la actividad económica está afectando al mercado de trabajo, donde se registran aumentos generalizados de la tasa de paro, a la vez que está favoreciendo la continuidad del ritmo de contención de la inflación, en un contexto de descenso de los precios energéticos.

En **Estados Unidos**, el crecimiento del PIB del cuarto trimestre ha sido del 0,4% interanual, la tasa más baja de los últimos diez años. Con este crecimiento, que en cualquier caso ha sido superior al que se preveía, en el conjunto del año la economía estadounidense ha crecido un 1,2%, lo que contrasta con el 4,1% registrado en el año anterior.

Por el lado de la oferta, la crisis que caracteriza al sector industrial se ha acentuado en el cuarto trimestre, con un descenso de la producción industrial del 5,9% interanual, el más elevado de los últimos veinte años.

EN EEUU, EL PIB DEL CUARTO TRIMESTRE HA SIDO SUPERIOR AL QUE SE PREVEÍA. ■

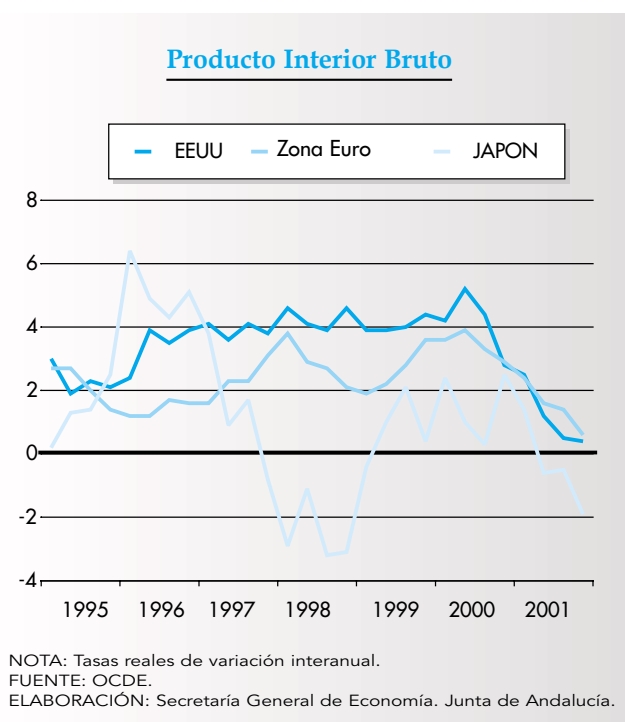
Esta pérdida de impulso de la actividad económica se refleja en el mercado de trabajo. En el cuarto trimestre, el número de ocupados se ha reducido un 1% interanual, cerrando 2001 con una tasa de paro del 4'8%, la más elevada de los últimos cuatro años.

Respecto a los precios, la nota dominante es la significativa contención de su ritmo de crecimiento, situándose la tasa de inflación, al finalizar el año, en el 1'6%, notablemente inferior al 3'4% de diciembre de 2000. Esta tendencia de moderación se mantiene a comienzos de 2002, con un ritmo interanual del 1'1%, el más bajo desde 1986.

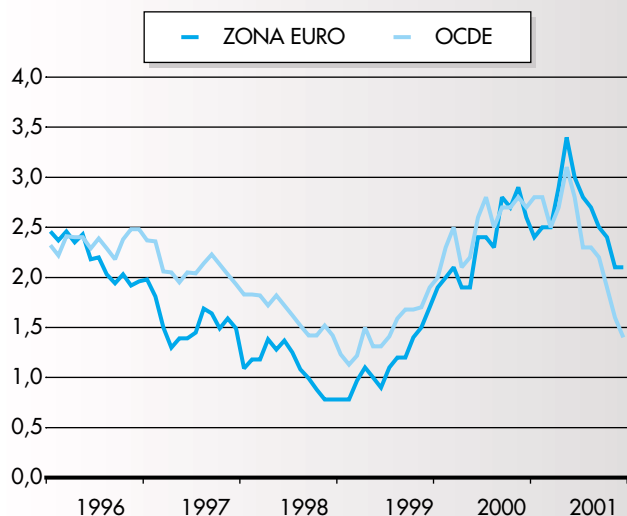
En cuanto al comercio exterior, tanto las importaciones como las exportaciones han continuado descendiendo en el cuarto trimestre, lo que ha favorecido que en el conjunto de 2001 el saldo negativo de la balanza comercial haya disminuido por primera vez en los últimos seis años, después de la cifra récord alcanzada en 2000.

En **Japón**, los indicadores constatan que su economía continúa sumida en una recesión, con una reducción del PIB, en términos reales, cifrada en un 1'9% interanual en el cuarto trimestre. Este resultado determina que en el conjunto del año, el balance de la economía japonesa haya sido de un descenso del 0'4%, después de dos años de resultados positivos.

El fuerte descenso de la producción industrial (-13'8% interanual entre octubre y diciembre), y el aumento de la tasa de paro hasta el máximo histórico del 5'5% en el cuarto trimestre, reflejan la difícil situación que atraviesa su economía. Situación que se ha visto agravada por los negativos efectos de la desaceleración de la economía mundial sobre su comercio exterior, a lo que hay que unir las repercusiones de la reestructuración empresarial y financiera que se está llevando a cabo en este país.



### Índice de Precios al Consumo

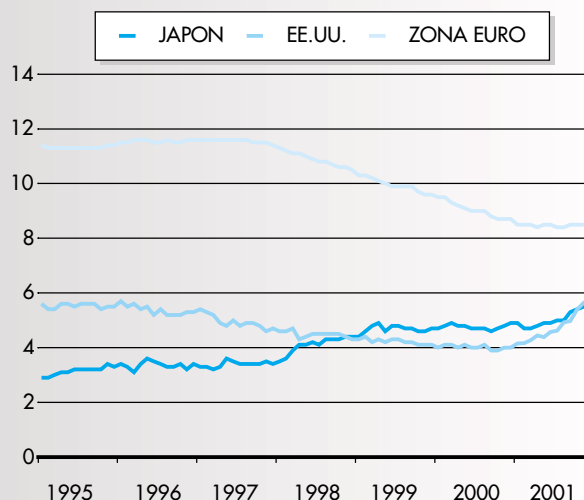


NOTA: Tasas de variación interanual.

FUENTE: OCDE.

ELABORACIÓN: Secretaría General de Economía. Junta de Andalucía.

### Tasa de Paro



NOTA: Porcentaje de la población activa.

FUENTE: OCDE.

ELABORACIÓN: Secretaría General de Economía. Junta de Andalucía.

En el ámbito de los precios, la tendencia deflacionista se ha acentuado en los últimos meses, con una caída del 1'2% interanual en diciembre, que se eleva hasta el 1'4% en enero de 2002.

Frente a ello, el único dato positivo a resaltar es el menor ritmo de descenso que las exportaciones han mostrado en los meses finales del año, favorecidas por la depreciación del yen.

### EN LA ZONA EURO LA ACTIVIDAD ECONÓMICA HA EXPERIMENTADO UN CRECIMIENTO MUY LIMITADO. ■

En la **Zona Euro**, en los últimos meses de 2001, la actividad económica ha experimentado un crecimiento muy limitado (0'6% interanual), profundizando en la trayectoria de desaceleración que se venía observando desde mediados de 2000. En el conjunto del año, el incremento real del PIB ha sido del 1'5% interanual, el más bajo de los últimos cinco años, y ligeramente por debajo del conjunto de los países de la UE (1,6%).

La desaceleración ha sido generalizada en todos los países de la eurozona, si bien con tasas muy dispares. España destaca entre los países más dinámicos, con un crecimiento real del PIB del 2'4% en el cuarto trimestre, mientras que en Francia e Italia éste ha sido más limitado (0'9% y 0'7%, respectivamente). Alemania, con un creci-

miento nulo, aparece entre los países con una ralentización más acusada, debido a su importante dependencia de las exportaciones, y a la debilidad de la demanda interna, especialmente de la inversión, que no ha podido ser compensada por la mejora que el consumo ha experimentado, favorecido por las rebajas fiscales adoptadas.

Desde la perspectiva de la oferta, destaca el importante deterioro que ha experimentado el sector industrial en la Zona Euro, con una caída de su producción del 3'9% en el cuarto trimestre, la más elevada de los últimos ocho años. Y desde la óptica de la demanda, sobresale la caída de la inversión (-1,9% interanual) y la pérdida de dinamismo del consumo.

Como consecuencia de todo ello, el mercado de trabajo continúa caracterizándose por la ralentización del proceso de creación de empleo, cerrando el año, no obstante, con una tasa de paro del 8'5%, ligeramente inferior a la del año anterior (8'9%). Diferenciando por países, España continúa mostrando la tasa de desempleo más elevada (13%), aunque la ha recortado casi en un punto respecto a 2000, mientras que en países como Alemania, la reducción de la tasa de paro ha sido más modesta.

Por otra parte, en los últimos meses del año ha sido significativa la desaceleración del ritmo de crecimiento de los precios, debido, en buena medida, a la moderación de los correspondientes a las materias primas. De este modo, la tasa de inflación en la Zona Euro, medida por el IPC armonizado, tras haber alcanzado en mayo el máximo del 3'4%, se sitúa en diciembre en el 2'1%, inferior en medio punto a la del año anterior.

## Entorno económico, principales indicadores

		ESPAÑA	ALEMANIA	R. UNIDO	FRANCIA	UE	ZONA EURO	EE.UU.	JAPÓN	OCDE <sup>(1)</sup>
<b>PRODUCTO INTERIOR BRUTO <sup>(2) (3)</sup></b>										
I	Trim 01	3,2	1,8	3,0	2,9	2,5	2,4	2,5	1,4	2,4
II	Trim 01	2,9	0,7	2,7	2,2	1,7	1,6	1,2	-0,6	1,2
III	Trim 01	2,6	0,4	2,2	2,1	1,5	1,4	0,5	-0,5	0,8
IV	Trim 01	2,4	0,0	1,7	0,9	0,8	0,6	0,4	-1,9	0,4
<b>DEMANDA INTERNA <sup>(2) (3)</sup></b>										
I	Trim 01	3,1	0,5	4,2	2,5	2,0	1,7	2,8	1,9	2,2
II	Trim 01	2,9	-0,5	3,3	2,2	1,4	1,1	1,3	0,2	1,0
III	Trim 01	2,7	-1,4	2,7	1,6	1,0	0,8	0,6	0,4	-
IV	Trim 01	2,6	-2,0	2,5	0,5	0,3	-0,1	0,4	-1,4	-
<b>ÍNDICE DE PRODUCCIÓN INDUSTRIAL <sup>(2) (4)</sup></b>										
I	Trim 01	-0,1	5,7	1,0	2,3	3,9	4,3	-0,4	0,3	1,6
II	Trim 01	-1,0	1,3	-1,5	1,8	0,2	0,8	-3,5	-5,6	-1,9
III	Trim 01	-1,0	-1,2	-3,2	1,0	-1,0	-0,8	-4,8	-11,0	-4,0
IV	Trim 01	-3,4	-3,4	-4,7	-1,1	-3,9	-3,9	-5,9	-13,8	-5,2
<b>ÍNDICE DE PRECIOS DE CONSUMO <sup>(2) (5)</sup></b>										
I	Trim 01	3,9	2,5	2,3	1,4	2,3	2,6	2,9	-0,4	2,5
II	Trim 01	4,2	3,1	1,9	2,2	2,8	3,0	3,2	-0,5	2,8
III	Trim 01	3,4	2,1	1,7	1,6	2,4	2,4	2,6	-0,8	2,2
IV	Trim 01	2,7	1,5	1,0	1,4	2,0	2,1	1,6	-1,2	-
<b>TASA DE PARO <sup>(6)</sup></b>										
I	Trim 01	13,4	9,3	3,3	8,8	7,8	8,5	4,2	4,8	6,3
II	Trim 01	13,0	9,3	3,2	8,6	7,7	8,5	4,5	4,9	6,4
III	Trim 01	12,8	9,3	3,1	8,8	7,7	8,4	4,8	5,1	6,6
IV	Trim 01	13,0	9,5	3,2	9,0	7,8	8,5	5,6	5,5	-
<b>EMPLEO <sup>(2)</sup></b>										
I	Trim 01	2,8	0,4	0,7	2,5	1,7	2,0	0,7	0,4	1,0
II	Trim 01	1,8	0,2	-0,2	2,0	1,2	1,6	0,0	-0,4	0,5
III	Trim 01	1,8	0,1	-	-	-	1,2	-0,1	-0,8	0,2
IV	Trim 01	1,8	-	-	-	-	-	-1,0	-	-
<b>BALANZA POR CUENTA CORRIENTE <sup>(7)</sup></b>										
I	Trim 01	-1,8	-1,5	-3,2	7,5	-	-10,5	-121,1	26,7	-
II	Trim 01	-4,7	-6,3	-7,4	3,4	-	-9,9	-123,2	20,3	-
III	Trim 01	-4,8	5,3	-3,3	10,2	-	5,2	-106,6	26,4	-
IV	Trim 01	-	-	-	8,3	-	5,8	-	29,6	-
<b>TIPOS DE INTERÉS A CORTO PLAZO <sup>(8)</sup></b>										
I	Trim 01	4,70	-	5,46	-	-	4,71	4,89	0,17	-
II	Trim 01	4,45	-	5,19	-	-	4,45	3,74	0,03	-
III	Trim 01	3,96	-	4,65	-	-	3,98	2,87	0,03	-
IV	Trim 01	3,35	-	3,99	-	-	3,34	1,83	0,05	-

NOTAS (1) el IPC de la OCDE no incluye el dato correspondiente a Turquía  
(2) % variaciones anuales  
(3) el dato de España expresado en términos de ciclo-tendencia.  
(4) series corregidas de variaciones estacionales  
(5) datos en el último mes de cada período  
(6) % sobre población activa  
(7) saldos en miles de mill. de euros. Datos desestacionalizados, excepto UE-11  
(8) porcentaje

Fuente: OCDE; Comisión Europea; INE; Banco de España  
Elaboración: Secretaría General de Economía, Junta de Andalucía

A comienzos de 2002, sin embargo, los precios han experimentado un repunte, situándose la tasa de inflación en febrero en el 2'4%. Este comportamiento ha sido generalizado, con la única excepción de Portugal, Holanda y Austria. Irlanda destaca con la mayor tasa de inflación (4'9%), seguido de Holanda (4'5%). En el lado opuesto, destacan Austria y Alemania con las tasas más bajas (1,7% y 1,8%, respectivamente).

En cuanto al comercio exterior, se observa un notable retroceso de las exportaciones, en consonancia con la menor actividad mundial, pero sobre todo de las importaciones, como reflejo de la debilidad de la demanda interna.

### LOS MERCADOS FINANCIEROS INTERNACIONALES EVOLUCIONAN EN UN CONTEXTO DE RELAJACIÓN DE LA POLÍTICA MONETARIA. ■

Por su parte, los **mercados financieros** internacionales han evolucionado, en el último trimestre de 2001, en un contexto de relajación de la política monetaria.

En EEUU, y tras el último descenso del precio oficial del dinero a mediados de diciembre, el año 2001 se ha cerrado con un nivel del 1'75%, el más bajo de los últimos cuarenta años.

En la Zona Euro, el Banco Central Europeo, ante las mejores expectativas inflacionista y la ralentización de la actividad, acordó en los primeros días de noviembre un nuevo recorte del precio oficial del dinero en medio punto, quedando situado en el 3'25%, nivel que se ha mantenido en las reuniones posteriores celebradas a principios de diciembre y en enero de 2002.

Desde el punto de vista cambiario, destaca la fortaleza del dólar frente a las principales divisas. Concretamente, en el cuarto trimestre de 2001, se contabiliza una depreciación del yen frente al dólar de un 10%, y de un 0'5% en el caso de la cotización euro-dólar.

### LAS PREVISIONES PARA 2002 SEÑALAN UN CRECIMIENTO DE LA ECONOMÍA MUNDIAL SIMILAR AL DE 2001. ■

En este contexto, las **perspectivas** para la economía mundial en 2002 señalan hacia el mantenimiento del mismo ritmo de crecimiento que en 2001 (2'4%), siendo, en cualquier caso, la recuperación de la economía norteamericana fundamental para despejar la incertidumbre sobre su evolución.

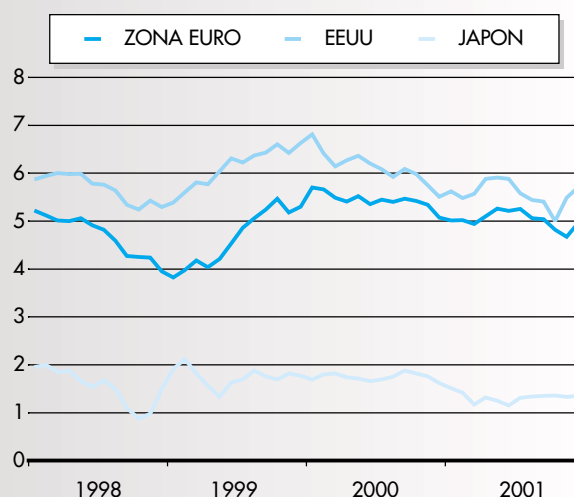
De este modo, si se consideran las últimas estimaciones de la Reserva Federal, el PIB de EEUU crecería este año

entre un 2'5% y un 3%, por encima del limitado 0'7% previsto por el FMI a finales de 2001, lo que podría llevar al citado organismo a elevar sus previsiones, que actualmente apuntan un crecimiento económico en los países industrializados del 0'8% en 2002.

Diferenciando por países, y según el FMI, la desaceleración será generalizada en la mayoría de ellos, destacando la clara recesión de la economía japonesa, con un ritmo de caída que se elevaría al -1'3% en 2002.

En el ámbito de los precios, se espera que la moderación continúe, con una tasa de inflación del 1'3% en 2002 en

#### Tipos de interés a largo plazo

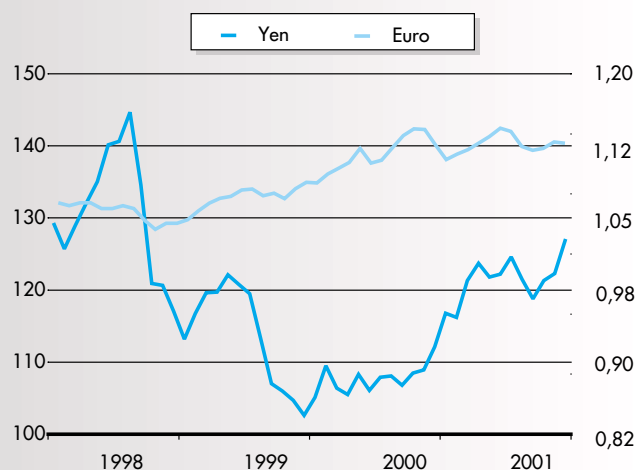


NOTA: Rendimiento de las obligaciones a 10 años.

FUENTE: OCDE.

ELABORACIÓN: Secretaría General de Economía. Junta de Andalucía.

#### Tipo de cambio del dólar frente al yen y al euro



FUENTE: Banco de España. Banco Central Europeo.

ELABORACIÓN: Secretaría General de Economía. Junta de Andalucía.



el conjunto de países de la OCDE, un punto por debajo de la registrada en el año anterior, mientras que en Japón se va a acentuar la tendencia deflacionista.

El mercado de trabajo, sin embargo, va a continuar reflejando los efectos de la menor actividad económica, con una creación prácticamente nula de empleo en el conjunto de países industrializados (0'2%), destacando las tasas negativas que se esperan en Japón (-1'2%) y Ale-

mania (-0'2%). Esta situación conlleva que en la mayoría de los países industrializados se vayan a registrar aumentos de los niveles de desempleo.

Finalmente, la ralentización de la economía mundial va a continuar reflejándose en los intercambios comerciales, con un moderado incremento del volumen de comercio mundial en 2002, en cualquier caso por encima del experimentado en el ejercicio precedente.

## Estimaciones y previsiones económicas. Período 2001-2003 <sup>(1)</sup>

	OCDE			FMI	
	2001	2002	2003	2001	2002
<u>PRODUCTO INTERIOR BRUTO</u>					
MUNDO	-	-	-	2,4	2,4
Países en desarrollo	-	-	-	4,0	4,4
Países en transición	-	-	-	4,9	3,6
PAÍSES INDUSTRIALIZADOS	1,0	1,0	3,2	1,1	0,8
EE.UU.	1,1	0,7	3,8	1,0	0,7
Japón	-0,7	-1,0	0,8	-0,9	-1,3
UE	1,7	1,5	2,9	1,7	1,3
Zona Euro	1,6	1,4	3,0	1,5	1,2
Alemania	0,7	1,0	2,9	0,5	0,7
España	2,7	2,0	3,2	2,7	2,1
<u>INFLACIÓN</u>					
Países en desarrollo	-	-	-	6,0	5,3
Países en transición	-	-	-	16,0	11,0
PAÍSES INDUSTRIALIZADOS <sup>(3)</sup>	2,0	1,4	1,3	2,3	1,3
EE.UU.	2,1	1,2	1,3	2,9	1,6
Japón	-1,6	-1,4	-1,6	-0,7	-1,0
UE	2,5	2,2	1,8	2,6	1,8
Zona Euro	2,5	2,1	1,6	2,7	1,7
Alemania	1,4	1,1	0,8	2,4	1,0
España	3,7	2,5	2,4	3,6	2,5
<u>EMPLEO</u>					
PAÍSES INDUSTRIALIZADOS	0,2	0,0	1,1	0,4	0,2
EE.UU.	-0,1	-0,6	1,4	-0,2	0,2
Japón	-0,4	-0,8	-0,1	-0,7	-1,2
UE	1,1	0,3	0,8	1,0	0,3
Zona Euro	1,1	0,3	0,9	1,1	0,2
Alemania	0,0	-0,3	0,5	0,1	-0,2
España	1,8	0,5	1,7	-	-
<u>TASA DE PARO <sup>(4)</sup></u>					
PAÍSES INDUSTRIALIZADOS	6,5	7,2	7,0	6,0	6,6
EE.UU.	4,8	6,2	6,0	4,9	6,0
Japón	5,0	5,5	5,4	5,0	5,7
UE	7,8	8,1	8,0	7,6	7,8
Zona Euro	8,5	8,9	8,8	8,3	8,6
Alemania	7,5	8,1	8,0	7,5	7,8
España	13,3	13,7	13,0	13,0	12,8
<u>SALDO CUENTAS PÚBLICAS <sup>(5)</sup></u>					
PAÍSES INDUSTRIALIZADOS	-0,7	-1,6	-1,3	-0,9	-1,4
EE.UU.	0,6	-1,1	-0,6	0,3	-0,5
Japón	-6,4	-6,7	-6,6	-7,2	-7,1
UE	-0,7	-1,0	-0,8	-	-
Zona Euro	-1,2	-1,3	-0,9	-1,1	-1,4
Alemania	-2,5	-2,5	-1,8	-2,5	-2,5
España	0,0	-0,4	0,0	-0,3	-0,3
COMERCIO MUNDIAL	0,3	2,0	8,7	1,0	2,1

NOTAS: (1) variaciones anuales en %, salvo indicación contraria

(2) la estimación de la OCDE es del deflactor del consumo privado, y la del FMI son precios de consumo

(3) las estimaciones de la OCDE excluyen Turquía.

(4) % sobre población activa

(5) % sobre PIB

FUENTE: OCDE; FMI

ELABORACIÓN: Secretaría General de Economía. Junta de Andalucía

# Economía Nacional

EN EL ÚLTIMO TRIMESTRE DEL AÑO 2001, LA ECONOMÍA ESPAÑOLA CONFIRMA EL PROCESO DE DESACELERACIÓN QUE INICIÓ A PRINCIPIOS DEL AÑO ANTERIOR. ■

Los resultados de la economía española, en el cuarto trimestre de 2001, confirman la continuidad del proceso de desaceleración que se inició a principios del año anterior.

EL CRECIMIENTO REAL DEL PRODUCTO INTERIOR BRUTO EN EL CONJUNTO DEL AÑO SE SITÚA EN EL 2,8%, INFERIOR EN 1,3 PUNTOS AL ALCANZADO EN 2000. ■

Según la Contabilidad Nacional Trimestral del INE, el crecimiento real del Producto Interior Bruto a precios de mercado (PIB p.m.), se sitúa en el 2,4% interanual, en el cuarto trimestre, dos décimas por debajo del trimestre anterior y 1,1 puntos porcentuales inferior al registrado en el mismo período de 2000.

Con ello, en el conjunto del año, la economía española registró un crecimiento del 2,8%, inferior en 1,3 puntos al alcanzado en 2000, y dos décimas por debajo de la última estimación realizada por el Ministerio de Economía, que en dos ocasiones revisó a la baja su previsión inicial de crecimiento establecida en los Presupuestos Generales del Estado para el año 2001 (3,6%).

Esta pérdida de impulso de la economía española en 2001, responde a un comportamiento generalizado de desaceleración de todos los sectores productivos, así como a un menor dinamismo relativo de la demanda, tanto en la vertiente externa como interna.

Y esta ralentización de la actividad productiva y la demanda se ha trasladado al mercado laboral, donde los indicadores manifiestan un menor ritmo de creación de empleo y reducción del número de parados. Finalmente, en el capítulo de precios, la tasa de inflación presenta una trayectoria desacelerada a lo largo del segundo semestre, finalizando el año con un crecimiento interanual del IPC del 2,7%, inferior en 1,3 puntos al del año anterior.

Centrando el análisis en los resultados del cuarto trimestre, y desde el punto de vista de la **oferta productiva**, se observa un comportamiento heterogéneo de los distintos sectores. Las ramas primarias y las de servicios de no mercado registran una aceleración de su ritmo de crecimiento, mientras que las industriales y de servicios de mercado continúan la trayectoria de desaceleración de trimestres anteriores, permaneciendo estable el crecimiento en la construcción.

## Producto Interior Bruto y Oferta Agregada. España

	2001					
	2000	2001	I	II	III	IV
Gasto en consumo final	4,0	2,8	2,9	2,8	2,7	2,8
Gasto en consumo final de los hogares	4,0	2,7	2,9	2,8	2,7	2,6
Gasto en consumo final de las ISFLSH	3,0	2,1	3,8	2,6	1,4	0,6
Gasto en consumo final de las AAPP	4,0	3,1	3,1	3,0	3,1	3,4
Formación bruta de capital fijo	5,7	2,5	3,5	2,7	2,0	1,7
Bienes de equipo	4,8	-2,2	0,1	-1,8	-3,3	-3,8
Construcción	6,2	5,7	6,0	5,9	5,6	5,3
Otros productos	5,7	0,8	1,8	0,8	0,3	0,4
Demanda Interna (*)	4,3	2,9	3,2	3,0	2,8	2,7
Exportación de bienes y servicios	9,6	3,4	6,8	4,0	1,8	1,3
Importación de bienes y servicios	9,8	3,7	6,4	4,1	2,2	2,1
PIB p.m.	4,1	2,8	3,2	2,9	2,6	2,4

NOTAS: Tasas de variación interanual de las series de ciclo-tendencia. Precios constantes de 1995

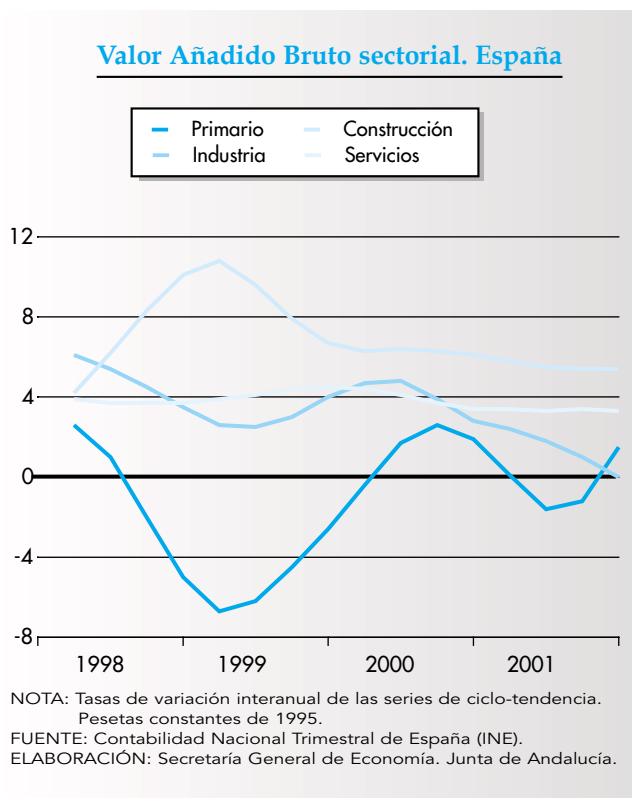
(\*) Aportación al crecimiento del PIB pm.

FUENTE: Contabilidad Nacional Trimestral de España (INE).

ELABORACIÓN: Secretaría General de Economía. Junta de Andalucía.

## LA RALENTIZACIÓN DE LA ECONOMÍA ESPAÑOLA EN 2001 RESPONDE A UNA DESACELERACIÓN GENERALIZADA DE TODOS LOS SECTORES PRODUCTIVOS. ■

Concretamente, el Valor Añadido Bruto a precios básicos (VAB p.b.) de las ramas agraria y pesquera, aumenta un 1,5% interanual, después de dos trimestres consecutivos de caída.



En el sector industrial en su conjunto, el crecimiento interanual del VAB p.b ha sido nulo, resultado de la desaceleración experimentada tanto por las ramas industriales como energéticas, ésta última vinculada a la pérdida de impulso en la producción de derivados petrolíferos.

En el sector de la construcción, el VAB p.b registra un crecimiento del 5,4% interanual, lo que supone mantener el mismo ritmo del trimestre anterior, con evoluciones diferenciadas según el tipo de obra. Mientras la edificación residencial se desacelera, la obra civil, principalmente en infraestructuras y edificación no residencial, presenta un crecimiento acelerado.

Por último, en el sector servicios, el ritmo de crecimiento del VAB p.b en el cuarto trimestre es del 3,3% interanual, una décima inferior al del trimestre anterior, resultado de la trayectoria desacelerada seguida por los servicios destinados al mercado, que se ve compensada, en parte, por el impulso experimentado en los servicios no dirigidos al mercado.

Desde el punto de vista de la **demanda agregada**, la contribución positiva al crecimiento de la economía por parte de la demanda interna se reduce en una décima en el último trimestre del año, respecto al trimestre anterior, situándose en 2,7 puntos porcentuales, y aumenta la contribución negativa de la demanda externa (-0,3 puntos).

## LA DEMANDA INTERNA REDUCE SU CONTRIBUCIÓN POSITIVA AL CRECIMIENTO DE LA ECONOMÍA, Y LA APORTACIÓN DE LA DEMANDA EXTERNA SE HACE MÁS NEGATIVA. ■

### Producto Interior Bruto y Demanda Agregada. España

	2001					
	2000	2001	I	II	III	IV
Ramas agraria y pesquera	1,5	-0,3	0,1	-1,6	-1,2	1,5
Ramas energéticas	4,0	2,2	4,5	2,9	1,1	0,2
Ramas industriales	4,0	1,1	2,0	1,6	1,0	0,0
Construcción	6,3	5,5	5,8	5,5	5,4	5,4
Ramas de los servicios	3,9	3,3	3,4	3,3	3,4	3,3
Servicios de mercado	4,2	3,5	3,6	3,5	3,4	3,3
Servicios de no mercado	2,7	2,9	2,5	2,8	3,1	3,3
Impuestos netos sobre productos	5,1	1,5	3,0	1,9	0,8	0,3
PIB p.m.	4,1	2,8	3,2	2,9	2,6	2,4

NOTAS: Tasas de variación interanual de las series de ciclo-tendencia. Precios constantes de 1995.  
FUENTE: Contabilidad Nacional Trimestral de España (INE).  
ELABORACIÓN: Secretaría General de Economía. Junta de Andalucía

La ralentización del crecimiento de la demanda interna es consecuencia de la desaceleración experimentada por la inversión, mientras que el consumo intensifica ligeramente su ritmo de crecimiento respecto al trimestre anterior.

De esta forma, la Formación Bruta de Capital Fijo aumenta un 1,7% interanual, tres décimas por debajo del resultado del tercer trimestre, arrastrada por la trayectoria desacelerada que presenta la relativa a bienes de equipo, que disminuye un 3,8% interanual. Por su parte, la inversión en construcción, que continúa registrando

elevadas tasas de crecimiento, también presenta una moderación, cifrándose un ritmo interanual del 5,3%, tres décimas inferior al del trimestre precedente.

Con respecto al consumo, su ritmo de crecimiento aumenta una décima en el último trimestre del año y se sitúa en el 2,8% interanual, resultado de un comportamiento desigual de sus componentes. Se desacelera el consumo de los hogares y, sobre todo, el de las instituciones sin fines de lucro, mientras que el consumo de las Administraciones Públicas se acelera tres décimas respecto al tercer trimestre.

Por lo que se refiere a la demanda externa, su aportación al crecimiento global del PIB es más negativa que en el trimestre anterior, concretamente -0,3 puntos porcentuales. Este resultado viene determinado por la fuerte desaceleración experimentada por las exportaciones, que limitan su ritmo de crecimiento al 1,3% interanual, inferior al incremento de las importaciones.

La pérdida de impulso de la oferta y la demanda se ha trasladado al **mercado laboral**, que presenta un perfil desacelerado de creación de empleo a lo largo de todo el año.

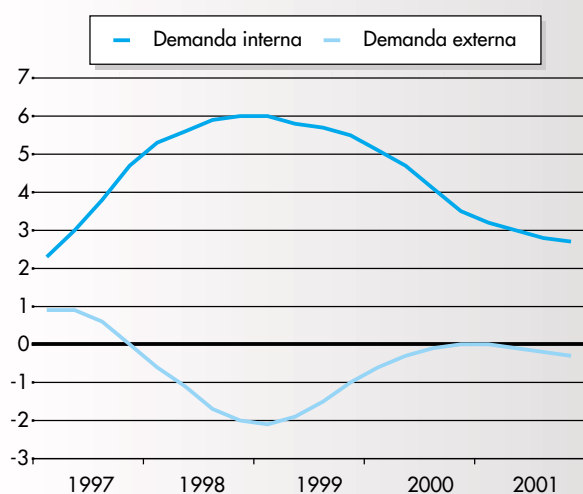
Según la Contabilidad Nacional Trimestral del INE, el crecimiento del empleo, en términos de puestos de trabajo equivalentes a tiempo completo, se cifra en un 2% interanual en el cuarto trimestre, dos décimas por debajo del trimestre anterior. Con ello, el balance del año es de un incremento del 2,4%, frente al 3,1% registrado en 2000.

En el mismo sentido señalan los resultados de la Encuesta de Población Activa (EPA), con un crecimiento de la población ocupada del 1,8% interanual en el cuarto trimestre, y del 2% por término medio en el año, que contrasta con el 4,7% de incremento registrado en el año anterior.

Junto a esta pérdida de impulso del proceso de creación de empleo, también la EPA refleja una desaceleración del ritmo de incorporación de activos al mercado laboral, así como de la trayectoria descendente del desempleo. Concretamente, el número de desempleados se reduce un 3,8% interanual en el cuarto trimestre, inferior al de trimestres precedentes, siendo el balance del año de un descenso del 6,6%, el más bajo de los últimos cuatro años. Con todo, la tasa de paro se ha situado en el 13% por término medio en 2001, la más baja desde 1981.

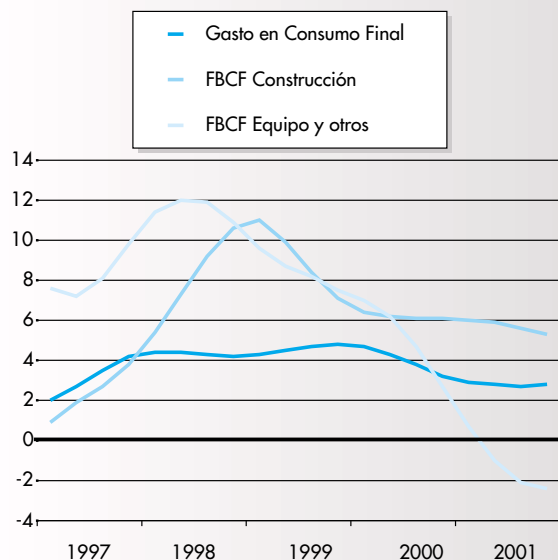
Frente a estos resultados de la EPA, los datos de paro registrado en las oficinas del INEM reflejan una trayectoria de aumento del desempleo en los últimos meses de 2001, hasta alcanzar una tasa interanual del 1,2% en diciembre. Y esta tendencia se acentúa en los primeros meses del presente año 2002, cifrándose un crecimiento del paro registrado del 4,2% interanual en febrero, última información disponible.

### Demanda Agregada. España



NOTA: Aportación en puntos porcentuales al crecimiento del PIB.  
FUENTE: Contabilidad Nacional Trimestral de España (INE).  
ELABORACIÓN: Secretaría General de Economía. Junta de Andalucía.

### Consumo e inversión. España



NOTA: Tasas de variación interanual de las series de ciclo-tendencia. Pesetas constantes de 1995.  
FUENTE: Contabilidad Nacional Trimestral de España (INE).  
ELABORACIÓN: Secretaría General de Economía. Junta de Andalucía.

EN LA SEGUNDA MITAD DEL AÑO SE ASISTE A UNA CONTENCIÓN DE LAS TENSIONES INFLACIONISTAS, FINALIZANDO 2001 CON UN CRECIMIENTO INTERANUAL DEL IPC DEL 2,7%, INFERIOR EN 1,3 PUNTOS AL DEL AÑO ANTERIOR. ■

En el capítulo de **precios**, en la segunda mitad de 2001 se registra una senda de contención de las tensiones inflacionistas.

Desde el punto de vista de la producción, el deflactor del PIB presenta un ritmo de crecimiento del 3,5% interanual en el último trimestre, medio punto inferior al del trimestre anterior, cerrando el año, en cualquier caso, con un incremento superior al experimentado en 2000.

Desde el punto de vista de los precios de la demanda, el Índice de Precios al Consumo (IPC) presenta un crecimiento interanual del 2,7% en el mes de diciembre, 1,3 puntos inferior al resultado con el que finalizó el año anterior, favorecido por la desaceleración experimentada por los precios de los productos energéticos.

En el presente año 2002, y teniendo en consideración que el IPC ha experimentado cambios en su metodología de cálculo que impiden una comparación homogénea con los resultados del año anterior, la información disponible hasta el mes de febrero sitúa el crecimiento interanual del IPC en España en el 3,2%, siendo más elevada aún la inflación subyacente (3,7% interanual).

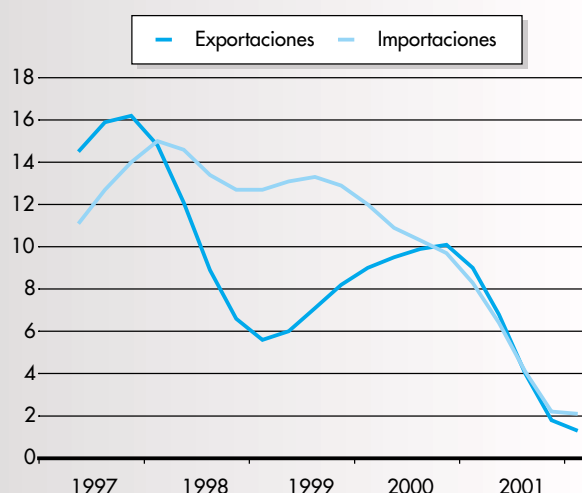
La desaceleración de los precios en los últimos meses de 2001, ha venido acompañada de una trayectoria creciente de los **salarios**, lo que ha permitido un avance en términos de ganancia de poder adquisitivo de los mismos. El incremento salarial pactado en los convenios colectivos firmados en 2001 se sitúa en el 3,48% interanual, ocho décimas por encima del crecimiento interanual del IPC, y casi medio punto superior al resultado con que finalizó el año anterior.

En cuanto a la evolución de la **política monetaria**, en el último trimestre de 2001, se ha mantenido la línea de relajación de los trimestres precedentes, en un proceso además de adaptación a la coyuntura que se venía experimentando en el contexto económico internacional. De esta forma, el Banco Central Europeo (BCE), ante la mejora de las expectativas inflacionistas, la reducción del ritmo de actividad y la revisión a la baja de las previsiones de crecimiento para la Zona Euro, acordó el 8 de noviembre una nueva rebaja del tipo de interés oficial, de medio punto porcentual, quedando situado en el 3,25%. Con ello, en el conjunto del año 2001, el tipo oficial de referencia en la Eurozona experimentó cuatro recortes, por una cuantía total de 1,5 puntos porcentuales.

Por lo que se refiere a la **balanza de pagos**, los datos acumulados de enero a noviembre, muestran una mejora en el saldo tanto de la cuenta corriente como de la de capital.

El déficit acumulado de la balanza por cuenta corriente en los primeros once meses del año ascendió a 13.843 millones de euros (2,3 billones de pesetas), un 10,8% inferior al contabilizado en igual período del año anterior. Esta mejora se debe, fundamentalmente, al aumento del superávit de la balanza de servicios, gracias al crecimiento los ingresos netos por turismo (8,5% interanual) y, en menor medida, a la balanza comercial, que redujo su déficit ligeramente (-2,2% interanual).

### Comercio Exterior de bienes y servicios. España



NOTA: Tasas de variación interanual de las series de ciclo-tendencia. Pesetas constantes de 1995.

FUENTE: Contabilidad Nacional Trimestral de España (INE).

ELABORACIÓN: Secretaría General de Economía. Junta de Andalucía.

### Producto Interior Bruto y empleo. España



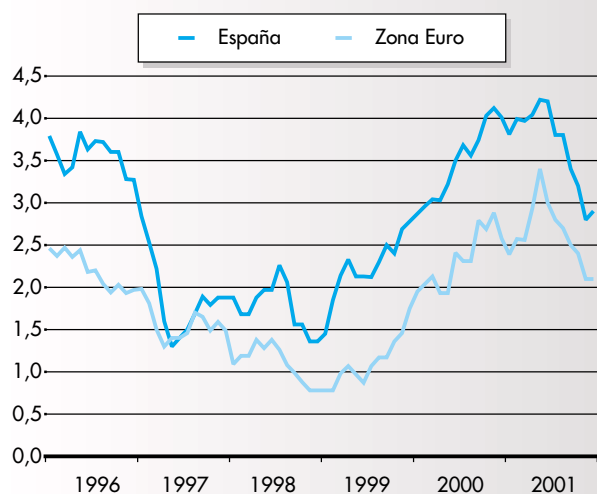
NOTA: Tasas de variación interanual de las series de ciclo-tendencia. (1) Pesetas constantes de 1995.

(2) Puestos de trabajo equivalentes a tiempo completo.

FUENTE: Contabilidad Nacional Trimestral de España (INE).

ELABORACIÓN: Secretaría General de Economía. Junta de Andalucía.

### Índice de Precios al Consumo



NOTA: Tasas de variación interanual del IPC armonizado.

FUENTE: Eurostat; INE.

ELABORACIÓN: Secretaría General de Economía. Junta de Andalucía.

Por su parte, la balanza de capital registra un saldo positivo de 4.978,9 millones de euros (828.419 millones de pesetas), un 7,1% superior al contabilizado en el mismo período de 2000, favorecido, principalmente, por las transferencias de capital recibidas de la UE.

Con ello, el saldo agregado de las cuentas corriente y de capital, es decir, la capacidad o necesidad de financiación de la economía, presenta un resultado negativo durante los primeros once meses del año, cifrado en -8.864,1 millones de euros (-1,5 billones de pesetas), un 18% inferior al registrado en los once primeros meses del año anterior.

En lo que respecta a la cuenta financiera, excluido los activos del Banco de España, se registró una salida neta de capital de 530,2 millones de euros (88.217,9 millones de pesetas), lo que contrasta con la entrada neta de 30.712 millones de euros (5,1 billones de pesetas) contabilizada en igual período de 2000.

En cuanto a la **ejecución de las Cuentas Públicas**, el ejercicio 2001 se cierra con déficit cero en términos de Contabilidad Nacional, lo que supone una mejora respecto al 0,3% del PIB registrado en el año 2000, y que se ha debido a la contribución positiva de la Seguridad Social, que ha registrado un superávit del 0,8% del PIB.

Esta situación de equilibrio presupuestario ha sido resultado de un crecimiento de los ingresos del conjunto de

las administraciones públicas del 7% con respecto al año anterior, mientras que los gastos han crecido en menor medida (6,1% interanual).

En el capítulo de los ingresos, la contribución más notable corresponde al significativo aumento de la recaudación por IRPF y las cotizaciones sociales; mientras, los impuestos indirectos se han mantenido prácticamente en el mismo nivel del año anterior, y el impuesto de sociedades se ha visto mermado por la reducción de los beneficios empresariales. En conjunto, la recaudación tributaria del Estado aumentó un 6,3% en el año 2001.

El crecimiento registrado por la economía española en el año 2001 (2,8% interanual), ha sido dos décimas inferior al que las últimas **previsiones** del Ministerio de Economía señalaban, superando ligeramente, sin embargo, las estimaciones de la Comisión Europea, OCDE y FMI (2,7%).

### LAS PREVISIONES PARA 2002 APUNTAN UNA NUEVA DESACELERACIÓN DEL RITMO DE CRECIMIENTO DE LA ECONOMÍA ESPAÑOLA.■

Para el presente año 2002, los distintos organismos nacionales e internacionales señalan hacia una nueva desaceleración del ritmo de crecimiento de la economía española, que el Ministerio de Economía estima en el 2,4%, cuatro décimas por encima de lo previsto por la Comisión Europea y la OCDE, y tres décimas superior a la estimación del FMI.

Esta ralentización de la economía se prevé que se traslade al mercado laboral, en una pérdida de intensidad del proceso de creación de empleo, con un ritmo en torno al 1%, según el Ministerio de Economía y la Comisión Europea, limitándose a un 0,5% según la OCDE. En cualquier caso, la tasa de paro continuará descendiendo hasta el 12,4%, según el Ministerio de Economía, apuntando el resto de organismos un nivel ligeramente más elevado y próximo al 13%.

Con respecto a los precios, se espera que continúe la contención de su ritmo de crecimiento, estimándose menores tasas de inflación que en 2001.

Por último, en cuanto al déficit público, la previsión del Ministerio de Economía es que las cuentas públicas se cierren nuevamente con un saldo equilibrado, al igual que en el año 2001, mientras que el FMI mantiene su previsión de déficit en el 0,3%.



## Economía Española. Previsiones macroeconómicas

	M° Economía		Comisión Europea		OCDE		FMI	
	2001	2002	2001	2002	2001	2002	2001	2002
PIB	3,0	2,4	2,7	2,0	2,7	2,0	2,7	2,1
Consumo Privado	2,8	2,2			2,8	2,2		
Empleo	2,1	1,1	2,3	1,0	1,8	0,5		
Inflación <sup>(1)</sup>	3,6	2,6	3,7	2,3	3,7	2,5	3,6	2,1
Tasa de paro <sup>(2)</sup>	12,7	12,4	13,0	13,0	13,3	13,7	13,0	12,8
Saldo Cuentas Públicas <sup>(3)</sup>	0,0	0,0	0,1	-0,2	0,0	-0,4	-0,3	-0,3

NOTAS: Tasas de variación interanual, salvo indicación contraria.

(1) Deflactor del gasto en consumo final de los hogares, excepto IPC armonizado de la Comisión Europea, y precios de consumo del FMI.

(2) % sobre población activa

(3) % sobre el PIB

FUENTE: M° de Economía (diciembre 2001); Comisión Europea (noviembre 2001); OCDE (noviembre 2001); FMI (diciembre 2001).

ELABORACIÓN: Secretaría General de Economía. Junta de Andalucía.



# Economía Andaluza: Rasgos Básicos

EL CRECIMIENTO REAL DE LA ECONOMÍA ANDALUZA EN EL AÑO 2001 HA SIDO DEL 3,4%, SUPERIOR A LA MEDIA NACIONAL Y DE LA ZONA EURO. ■

Según la Contabilidad Trimestral de Andalucía, la economía andaluza cierra el año 2001 con un crecimiento real del Producto Interior Bruto (PIB) del 3,4% respecto al año anterior, superior al de la economía española (2,8%) y la Zona Euro (1,5%).

Este balance global de la economía andaluza en 2001, es el resultado de un perfil de ligera desaceleración a lo largo del año, en sintonía con la evolución descrita a nivel nacional e internacional, en cualquier caso de menor intensidad relativa en Andalucía.

De esta forma, durante el cuarto trimestre, la economía andaluza registra un crecimiento del 3,2% interanual, una décima inferior al del trimestre anterior, y medio punto por debajo del ritmo con que se iniciaba el año. Mientras, la pérdida de dinamismo es más elevada en la economía española, que finaliza el año con una tasa del 2,4% interanual en el cuarto trimestre, 0,8 puntos inferior a la registrada en los tres primeros meses, y sobre todo en la Zona Euro, que crece un 0,6% interanual en el cuarto trimestre, frente al 2,4% de principios de año.

EL PERFIL EVOLUTIVO DEL PIB A LO LARGO DEL AÑO HA SIDO DE LIGERA DESACELERACIÓN, EN CUALQUIER CASO CON MENOR INTENSIDAD RELATIVA QUE EN EL CONJUNTO NACIONAL. ■

Desde el punto de vista de la oferta, en el cuarto trimestre se confirma lo que ha sido una nota característica de 2001: todos los sectores productivos han contribuido de manera positiva al crecimiento de la economía andaluza.

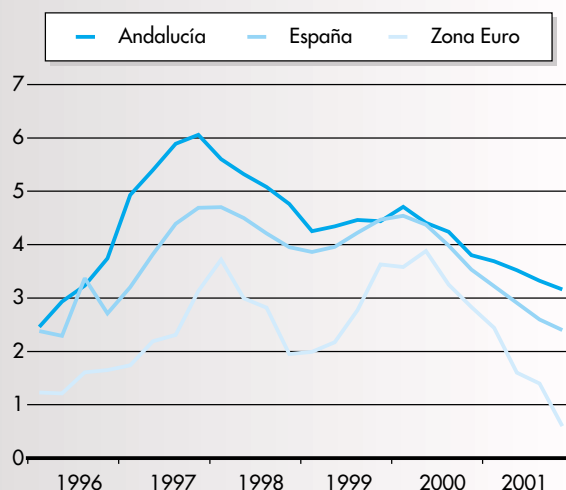
Desde el punto de vista de la demanda, y en un entorno de desaceleración de la economía y el comercio mundial, los intercambios comerciales de Andalucía con el extranjero describen un perfil descendente en los últimos meses del año. Por su parte, en la demanda interna, destaca el consumo con un ritmo de crecimiento más dinámico que en trimestres anteriores, frente a una trayectoria desacelerada de la inversión, motivada fundamentalmente por la destinada a bienes de equipo.

Estos resultados de la actividad productiva y la demanda, han venido acompañados de una intensificación del proceso de creación de empleo a partir del segundo trimestre, cifrándose un aumento medio de la ocupación en el año del 4,4% según la Encuesta de Población Activa, más del doble del crecimiento a nivel nacional (2%), concentrándose en Andalucía casi la tercera parte del empleo generado en España en 2001.

TODOS LOS SECTORES HAN TENIDO UNA CONTRIBUCIÓN POSITIVA AL CRECIMIENTO DE LA ECONOMÍA, DESTACANDO EL PRIMARIO Y LA CONSTRUCCIÓN COMO LOS MÁS DINÁMICOS. ■

En el capítulo de precios, en la segunda mitad de 2001 se pone de manifiesto una trayectoria de desaceleración del ritmo de crecimiento, en sintonía con la evolución a nivel nacional y en la Zona Euro, finalizando el año con una tasa de inflación del 2,8% interanual, un punto inferior a la del año anterior.

Producto Interior Bruto a precios de mercado



NOTA: Tasas de variación interanual de las series ciclo-tendencia. Pesetas constantes de 1995.  
FUENTE: IEA; INE; Eurostat.  
ELABORACIÓN: Secretaría General de Economía. Junta de Andalucía.

## Principales Indicadores de la Economía Andaluza

	2001					
	2000	2001	I	II	III	IV
<b>OFERTA</b>						
PIB p.m. <sup>(1)</sup>	4,3	3,4	3,7	3,5	3,3	3,2
VAB p.b. Primario	-4,2	8,5	7,2	8,5	9,6	8,9
VAB p.b. Industria	2,3	1,4	1,5	1,4	1,3	1,3
VAB p.b. Construcción	12,1	5,0	6,2	5,6	4,2	4,0
VAB p.b. Servicios	4,2	3,3	3,5	3,3	3,2	3,1
<b>DEMANDA</b>						
Gasto medio por persona	6,9	13,4	16,7	12,5	14,4	10,3
Matriculación de turismos	-7,3	8,7	7,1	7,1	4,8	17,4
Matriculación vehículos carga	-5,4	-3,3	-5,5	-5,4	-5,3	3,5
Créditos al sector privado	18,9	14,0	17,0	16,4	13,3	14,0
<b>MERCADO DE TRABAJO</b>						
Afiliados S.S. <sup>(*)</sup>	4,3	4,0	4,9	5,2	3,7	4,0
Ocupados	4,8	4,4	5,8	2,8	4,2	4,7
Paro registrado <sup>(*)</sup>	-1,1	0,7	-2,4	-2,9	-2,7	0,7
Tasa de actividad <sup>(2)</sup>	49,5	49,7	49,6	49,1	49,6	50,5
Tasa de paro <sup>(3)</sup>	24,5	22,1	21,5	22,1	22,5	22,3
<b>PRECIOS, SALARIOS Y COSTES</b>						
Deflactor del PIB p.m.	4,2	2,2	2,8	2,9	2,1	1,0
IPC <sup>(*)</sup>	3,8	2,8	3,7	4,3	3,5	2,8
Incremento salarial <sup>(*)</sup> (4)	3,54	3,81	3,61	3,68	3,66	3,81
Coste Laboral por trabajador y mes	-	-	2,3	4,1	3,6	-
<b>COMERCIO EXTERIOR</b>						
Exportaciones <sup>(5)</sup>	17,1	-	2,6	10,0	5,6	-18,3
Importaciones <sup>(5)</sup>	39,8	-	1,7	6,6	-1,7	-15,1

NOTAS: Tasas de variación interanual.

(\*) Datos en el último mes de cada período.

(1) Pesetas constantes de 1995.

(2) % sobre población >16 años.

(3) % sobre población activa.

(4) Datos en nivel. Las cifras anuales no recogen el impacto de las cláusulas de salvaguarda.

(5) El dato del cuarto trimestre corresponde a los meses de octubre y noviembre.

FUENTE: IEA; INE; DGT; Banco de España; INEM; Mº Trabajo y Asuntos Sociales; Mº Economía.

ELABORACIÓN: Secretaría General de Economía. Junta de Andalucía.

Un análisis más detallado de la oferta productiva, destaca al primario como el más dinámico de todos los sectores en Andalucía en el cuarto trimestre, si bien con un ritmo ligeramente más moderado que en el trimestre anterior. Junto a ello, en el conjunto de los sectores no agrarios se confirma una cierta pérdida de dinamismo a medida que avanza el año, en cualquier

caso superando el crecimiento medio de estas actividades a nivel nacional.

Concretamente, el Valor Añadido Bruto a precios básicos (VAB p.b.) generado por el **sector primario**, aumenta, en términos reales, un 8,9% interanual, que si bien es 0,7 puntos inferior al registrado en el trimestre

anterior, supera ampliamente el resultado del sector a nivel nacional (1,5% interanual). Con ello, en el conjunto del año, el sector crece un 8,5%, lo que supone una recuperación tras los resultados negativos de los tres años anteriores.

Este dinamismo del sector primario responde a un comportamiento heterogéneo de los subsectores que lo componen. En el agrícola, que se desenvuelve en unas condiciones climatológicas muy favorables, se obtienen resultados muy positivos, destacando los aumentos de producción en cereales, frutales y olivar. Mientras, en el subsector pesquero, continúa la reducción de las capturas, sin bien a tasas inferiores a las del año 2000.

Por su parte, el ritmo de crecimiento de los sectores no agrarios se cifra en un 2,9% interanual en el cuarto trimestre, similar al del trimestre anterior (3%), y superando en dos décimas el resultado a nivel nacional.

De entre los sectores no agrarios, cabe destacar el perfil prácticamente sostenido de crecimiento de la **industria** en Andalucía, registrando en el cuarto trimestre la misma tasa de incremento del valor añadido que en el trimestre anterior (1,3% interanual), en contraste con el estancamiento que presenta el sector a nivel nacional (0% interanual).

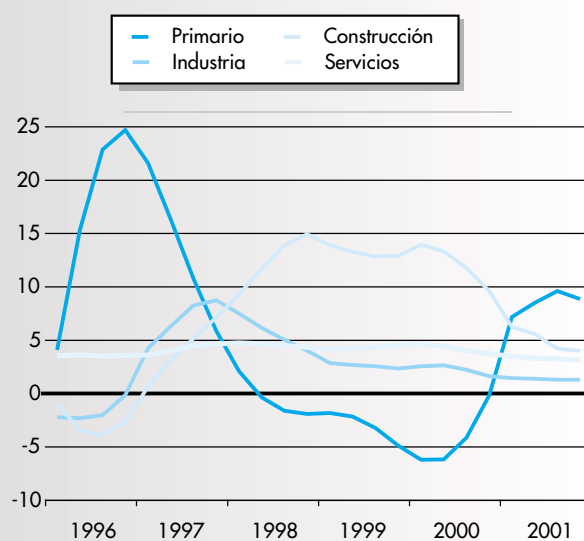
Este resultado determina que el balance de la industria andaluza en el año 2001 sea de un crecimiento del 1,4%, ligeramente por encima de la media del sector en España.

Este mejor comportamiento relativo se desprende también de los resultados del Índice de Producción Indus-

trial, que en Andalucía muestra una trayectoria acelerada en los últimos meses del año, alcanzando un ritmo de crecimiento interanual en el cuarto trimestre del 2,3%, mientras que en España la producción industrial disminuye un 1,9%.

Este aumento de la producción industrial andaluza en el último trimestre del año descansa en la relativa a bienes de consumo, especialmente de la rama de alimentos, bebidas y tabaco, y, en menor medida, en la de bienes intermedios, que ha estado muy favorecida por el dinamismo de la producción energética.

#### Valor Añadido Bruto Sectorial. Andalucía

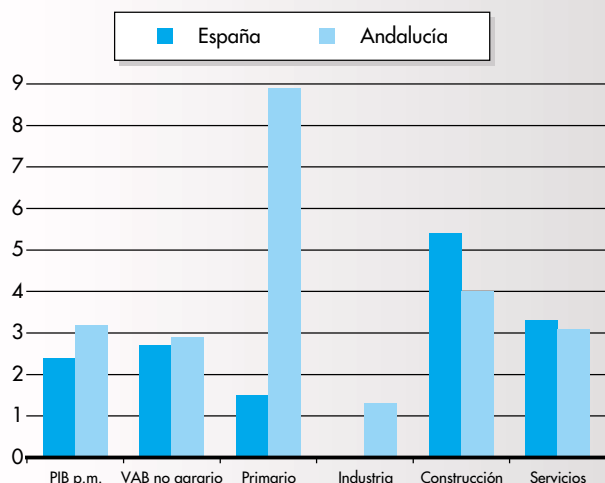


NOTA: Tasas de variación interanual de las series ciclo-tendencia. Pesetas constantes de 1995.

FUENTE: IEA.

ELABORACIÓN: Secretaría General de Economía. Junta de Andalucía.

#### Producto Interior Bruto y sus componentes 4º Trimestre 2001



NOTA: Tasas de variación interanual de las series ciclo-tendencia. Pesetas constantes de 1995.

FUENTE: IEA; INE.

ELABORACIÓN: Secretaría General de Economía. Junta de Andalucía.

En línea con este perfil de crecimiento de la producción, la Encuesta de Coyuntura Industrial sitúa el grado de utilización de la capacidad productiva instalada en el sector en el 77,1% en el cuarto trimestre, 5,3 puntos por encima de la registrada en el mismo período del año anterior, determinando un nivel medio en el año superior al del ejercicio precedente.

El sector de la **construcción**, por su parte, aún manteniendo una trayectoria de ligera ralentización en el cuarto trimestre, con una tasa interanual del 4%, se consolida en 2001 como el más dinámico entre los no agrarios, con un crecimiento anual del 5%, que si bien elevado, es inferior al registrado en 2000.

Diferenciando por subsectores, esta ralentización de la actividad constructora debe vincularse, en gran medida, a la desaceleración de la actividad en la edificación residencial, que pierde impulso tras el expansivo ritmo de crecimiento registrado en el ejercicio anterior.

En cualquier caso, las perspectivas de evolución del sector continúan siendo muy favorables, si se tiene en consideración el significativo aumento de la licitación oficial aprobada en Andalucía (92,8% interanual en el cuarto trimestre), muy especialmente en cuanto a obra civil se refiere.

Finalmente, el **sector servicios** mantiene, en el cuarto trimestre, un elevado ritmo de crecimiento, si bien inscrito en un perfil de suave desaceleración. El valor añadido bruto aumenta un 3,1% interanual, con lo que en el conjunto del año las actividades terciarias en Andalucía experimentan un crecimiento del 3,3%, igual que a nivel nacional.

Centrando el análisis en el último trimestre del año, y diferenciando por subsectores, el turismo es el que presenta el balance más desfavorable, recogiendo los efectos negativos de los atentados terroristas sufridos por EEUU en septiembre. Tanto la Encuesta de Coyuntura Turística, como la de Ocupación Hotelera, reflejan descensos en la demanda turística en Andalucía en el cuarto trimestre, centrados, exclusivamente, en la menor afluencia de turistas extranjeros a la región.

Junto a ello, el subsector de los transportes también se ha visto afectado por la adversa situación internacional, con descensos prácticamente generalizados en todos los medios, muy especialmente en el transporte aéreo.

En el lado opuesto, son destacables por su comportamiento positivo, el subsector comercial, que presenta perfiles crecientes tanto en el empleo como en las ventas en grandes superficies; y los servicios prestados a las empresas, que generan empleo a un ritmo muy elevado.

Desde el punto de vista de la demanda agregada, frente a la trayectoria descendente que describen los componentes externos, los indicadores de la demanda interna señalan un ritmo de crecimiento más dinámico del consumo que en trimestres anteriores y un perfil claro de desaceleración de la inversión, fundamentalmente de la destinada a bienes de equipo.

En lo que al **consumo** se refiere, y en un contexto de altas tasas de creación de empleo, los indicadores más representativos, como son el índice de ventas en grandes superficies comerciales, la matriculación de turismos, o la producción industrial de bienes de consumo, presentan crecimientos muy robustos en el cuarto trimestre, por encima de los que se venían registrando a lo largo del año.

Por su parte, en cuanto a la **inversión**, más concretamente en la destinada a bienes de equipo, algunos indicadores de disponibilidad de este tipo de bienes, como la producción o la importación, reflejan resultados negativos, como ya se observase en el trimestre anterior.

En contraste con estos descensos, la inversión en construcción sigue manteniendo un notable dinamismo, si bien con un tono ligeramente más moderado que en trimestres precedentes, como se desprende de la evolución del VAB del sector.

### ANDALUCÍA CONCENTRA CASI LA TERCERA PARTE DE TODO EL EMPLEO GENERADO EN ESPAÑA EN EL CONJUNTO DEL AÑO. ■

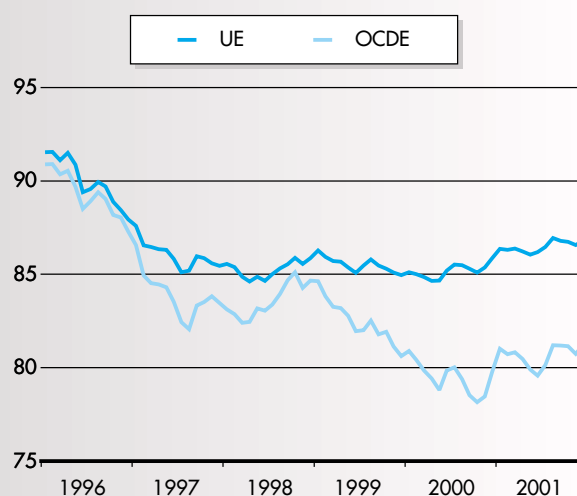
Muy relacionado con las decisiones de consumo e inversión, los créditos otorgados a familias y empresas finalizan el año 2001 con un elevado ritmo de crecimiento, cifrado en un 14% interanual, no obstante inferior al resultado con el que se cerró el ejercicio anterior.

Por lo que respecta a la **vertiente externa**, entre los meses de octubre y noviembre se observa un significativo retroceso de los intercambios comerciales de Andalucía con el extranjero, en un contexto de notable desaceleración del comercio mundial. Las importaciones acentúan la caída que registraron en el tercer trimestre, hasta alcanzar una tasa del -15,1% interanual, y las exportaciones quiebran la evolución positiva que venían mostrando desde mediados de 1999 (-18,3% interanual).

En el mercado de trabajo, tanto la Encuesta de Población Activa (EPA), como el registro de afiliados a la Seguridad Social, reflejan una aceleración del proceso de creación de empleo en el último trimestre del año.

El número de afiliados a la Seguridad Social en situación de alta laboral alcanza en el mes de diciembre de 2001 la

### Tipo de cambio efectivo real de Andalucía frente a la UE y la OCDE<sup>(1)</sup>



NOTA: Base 1990=100.

(1) Tipo de cambio efectivos reales calculados a partir de precios de consumo. Aumentos significan pérdidas de competitividad y viceversa.

FUENTE: Banco de España; FMI; INE; Secretaría General de Economía. Junta de Andalucía.

ELABORACION: Secretaría General de Economía. Junta de Andalucía.

cifra más elevada que se conoce al finalizar un año, superando en un 4% el nivel con el que se cerró el ejercicio anterior, crecimiento éste que es superior al que presentan los afiliados a nivel nacional (3,4% interanual).

Del mismo modo, la EPA refleja una aceleración del ritmo de crecimiento de los ocupados en Andalucía en el último trimestre, hasta alcanzar una tasa del 4,7% interanual, cifrando el aumento medio del empleo en el año en el 4,4%, más del doble que en España (2%).

Las características del empleo creado en Andalucía en el cuarto trimestre, han venido a confirmar como rasgos más sobresalientes del año 2001, de una parte, la mayor intensidad relativa del aumento de la ocupación en los colectivos de mujeres, de la población que trabaja por cuenta ajena, de los ocupados en el sector privado, y de los que mantienen una relación laboral a tiempo parcial; de otra, que todo el empleo generado se ha producido en los colectivos con superiores niveles de cualificación, es decir, en los colectivos con estudios secundarios y/o universitarios, mientras la población ocupada analfabeta o con estudios primarios desciende.

#### EL CRECIMIENTO DEL EMPLEO ES MÁS ELEVADO EN EL COLECTIVO DE MUJERES. ■

Junto a este crecimiento de la ocupación, la EPA también refleja una notable expansión de la incorporación de activos al mercado laboral, con una tasa interanual del 3,6% en el cuarto trimestre, frente al 1% a nivel nacional, lo que ha situado la tasa de actividad en un máximo histórico en Andalucía (50,5% en el cuarto trimestre).

Con todo, el balance del año es de un significativo descenso del desempleo en Andalucía, a un ritmo del -8,6% respecto al año anterior, el más intenso que se conoce y que supera el experimentado en el conjunto nacional

(-6,6%). De esta forma, en Andalucía se ha concentrado casi el 40% de la reducción de desempleo experimentada en España en 2001, asistiéndose además a un recorte del diferencial desfavorable que Andalucía tiene con la tasa de paro nacional, que ha quedado situado en su nivel más bajo desde 1984.

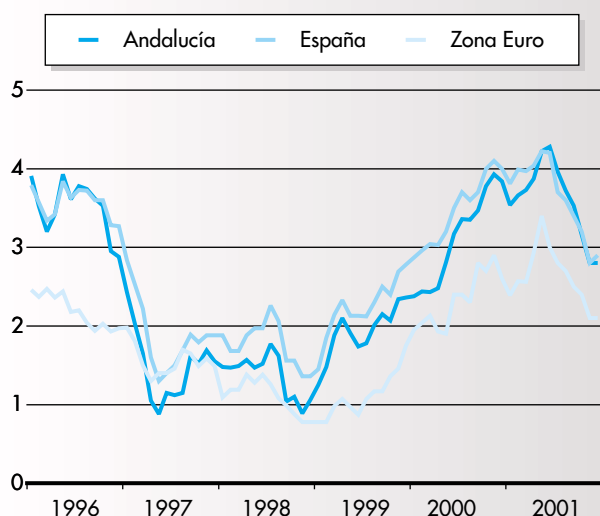
Menos favorable es la evolución del desempleo que se desprende del registro de parados en las oficinas del INEM, que al finalizar el año supera en un 0,7% el nivel con que se cerró el ejercicio anterior, en cualquier caso por debajo del aumento del desempleo que se observa a nivel nacional (1,2% interanual).

#### EN ANDALUCÍA SE HA CONCENTRADO CASI EL 40% DE LA REDUCCIÓN DEL DESEMPLEO EN ESPAÑA EN 2001 ■

La información más avanzada que se conoce, correspondiente al mes de febrero del presente año 2002, apunta en el mismo sentido, con un crecimiento del paro registrado del 2% interanual, la mitad que en España (4,2%). Con todo, la tasa de paro se sitúa en Andalucía en dicho mes en el 12,27%, la más baja en un mes de febrero desde 1978.

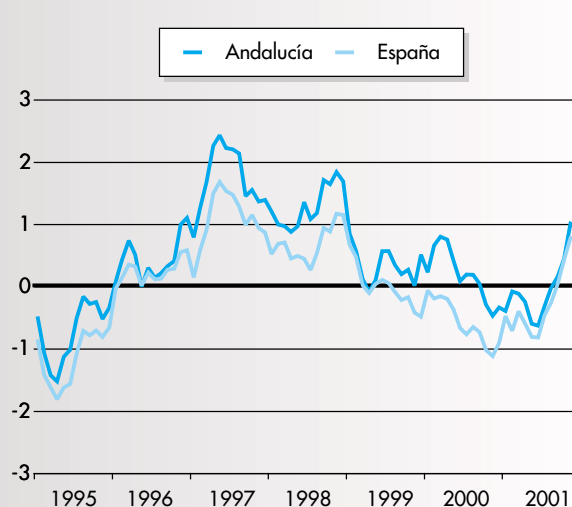
En el capítulo de precios, y tras una trayectoria acelerada en el primer semestre, durante la segunda mitad de 2001 se asiste a una contención de las tensiones inflacionistas,

#### Índice de Precios al Consumo



NOTA: Tasas de crecimiento interanual.  
IPC armonizado para España y la Zona Euro.  
FUENTE: Eurostat; INE.  
ELABORACION: Secretaría General de Economía. Junta de Andalucía.

#### Salarios Reales



NOTA: Incremento salarial en convenio menos crecimiento interanual del IPC.  
FUENTE: INE; Mº Trabajo y Asuntos Sociales.  
ELABORACIÓN: Secretaría General de Economía. Junta de Andalucía.

en sintonía con la evolución que se observa a nivel nacional e internacional.

Desde la perspectiva de los precios de producción, el deflactor del PIB de Andalucía muestra un crecimiento muy moderado en el cuarto trimestre (1% interanual), inferior al de trimestres anteriores y a la media nacional. Con ello, en el conjunto del año 2001, el crecimiento del deflactor se sitúa en el 2,2%, casi la mitad que en 2000, e inferior al de la economía española.

#### LAS TENSIONES DE PRECIOS REMITEN SIGNIFICATIVAMENTE EN EL SEGUNDO SEMESTRE, FAVORECIDAS POR EL ABARATAMIENTO DE LOS PRODUCTOS ENERGÉTICOS. ■

Desde el punto de vista de los precios de demanda, el Índice de Precios al Consumo (IPC) finaliza el año 2001 con un ritmo interanual de crecimiento del 2,8%, inferior en un punto a la tasa de inflación con que terminó el año 2000, favorecido por el abaratamiento de los productos energéticos en los mercados internacionales.

Para el año 2002, la información de precios que se dispone, correspondiente al IPC calculado según la nueva metodología, lo que no permite una comparación homogénea con los resultados de años precedentes, sitúa su crecimiento interanual en Andalucía en el 3,2% en febrero.

En cuanto a los salarios, los datos del Ministerio de Trabajo y Asuntos Sociales cifran en un 3,81% el incremento salarial pactado en los convenios colectivos firmados hasta el mes de diciembre de 2001 en Andalucía, por encima del nivel registrado en el año anterior, y de la media nacional (3,48%).

Con este resultado, el crecimiento de los salarios en 2001 se sitúa por encima del experimentado por el IPC,

a diferencia de lo ocurrido en el año anterior, siendo este incremento de los salarios reales en Andalucía más elevado que a nivel nacional.

Para 2002, las previsiones de la Consejería de Economía y Hacienda señalan un crecimiento de la economía andaluza situado en un intervalo entre el 2,5% y el 3%, que se corresponde, en su extremo inferior, con un escenario en el que la economía internacional continúa en la fase de ajuste, y en su extremo superior, con un escenario de recuperación de la misma. Con ello, la economía andaluza continuará instalada, por noveno año consecutivo, en un ciclo de crecimiento largo, superando además los crecimientos esperados para España (2,4% según el Ministerio de Economía) y la Zona Euro (1,3% según la Comisión Europea).

#### LAS PREVISIONES PARA EL AÑO 2002, SEÑALAN UN CRECIMIENTO ECONÓMICO EN ANDALUCÍA SUPERIOR AL DE ESPAÑA Y LA ZONA EURO. ■

En el mercado laboral, se espera que continúe aumentando la ocupación, si bien, y en sintonía con los resultados en términos de PIB, con tasas más moderadas que en 2001. Se prevé un crecimiento del empleo que puede oscilar entre el 2,3% y el 2,6%, en función de que el incremento del PIB se sitúe en el extremo inferior o superior del intervalo, en cualquier caso significativamente superior al de la Zona Euro (0,3%, según la OCDE).

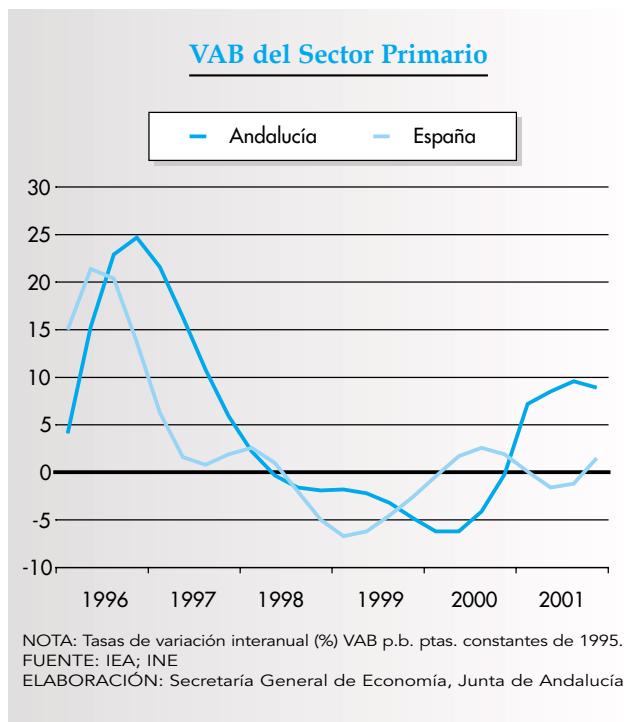
Finalmente, en lo que respecta a la inflación, la remisión de los factores que la han impulsado al alza en los últimos años, como el encarecimiento de los costes energéticos y los alimentos no elaborados, unido al previsible tono más contenido de la demanda interna, debe traducirse en una desaceleración de la misma, aproximándose a los niveles medios de la Zona Euro.

# Sector Primario

EL SECTOR PRIMARIO SE CONSERVA COMO EL MÁS DINÁMICO DE LA ECONOMÍA ANDALUZA EN 2001. ■

Los resultados del sector primario en 2001 lo configuran como el más dinámico de la economía andaluza.

Según la Contabilidad Trimestral de Andalucía, el valor añadido bruto de las ramas agraria y pesquera experimenta un crecimiento, en términos reales, del 8,9% interanual en el cuarto trimestre, superior al del resto de sectores productivos, y al que registra el sector a nivel nacional (1,5%).



## Principales Indicadores del Sector Primario

			2001			
	2000	2001	I	II	III	IV
VAB (p.b.) (1)	-4,2	8,5	7,2	8,5	9,6	8,9
Pesca (Tn)	-24,3	-2,2	-3,7	-4,9	2,0	-2,3
Población Ocupada	-0,7	7,4	22,9	4,4	-1,2	1,5
Afiliados a la Seguridad Social (2)	0,7	1,1	1,0	1,0	1,1	1,7
Tasa de paro	38,6	34,3	26,0	36,0	43,3	33,2
Paro registrado (2)	-8,4	-0,5	-6,9	-3,8	-6,8	-0,5
Deflactor del VAB	-1,0	3,6	-3,5	6,8	7,1	4,1

NOTAS: Tasas de variación interanual, salvo tasa de paro (en nivel)

(1) Precios constantes de 1995

(2) Datos en el último mes de cada período

FUENTES: IEA; Empresa Pública de Puertos de Andalucía; Puertos del Estado; INE; INEM; Mº Trabajo y Asuntos S.

ELABORACIÓN: Secretaría General de Economía. Junta de Andalucía

Con ello, en el conjunto del año, el sector crece un 8,5%, lo que supone una recuperación tras los resultados negativos de los tres años anteriores.

Este dinamismo del sector primario, responde a un comportamiento heterogéneo de los subsectores que lo

componen. Mientras el agrícola obtiene resultados positivos, gracias a la bonanza de las condiciones climáticas, en el pesquero continúa la reducción de las capturas, si bien a tasas inferiores a las del año 2000.



## EL SUBSECTOR AGRÍCOLA SE CARACTERIZA POR LOS BUENOS RESULTADOS OBTENIDOS POR LOS CEREALES, FRUTALES Y EL OLIVAR. ■

El análisis detallado del subsector agrícola, según el avance de superficies y producciones que elabora la Consejería de Agricultura y Pesca, refleja los buenos resultados obtenidos en el año 2001 por algunos cultivos muy representativos de la agricultura andaluza como los cereales, frutales, y el olivar. Por el contrario, se registran descensos en la producción de cultivos industriales, tubérculos, flores y plantas, viñedo y hortalizas.

Los mejores resultados corresponden a los cereales, que experimentan un crecimiento del 21,7%, impulsado por el fuerte aumento de la producción de maíz, que supera en más del doble la del año anterior, y por la buena campaña del arroz.

Tras los cereales, los cítricos aumentan un 16,6% interanual, contribuyendo a ello tanto el mandarino, como el naranjo y el limonero.

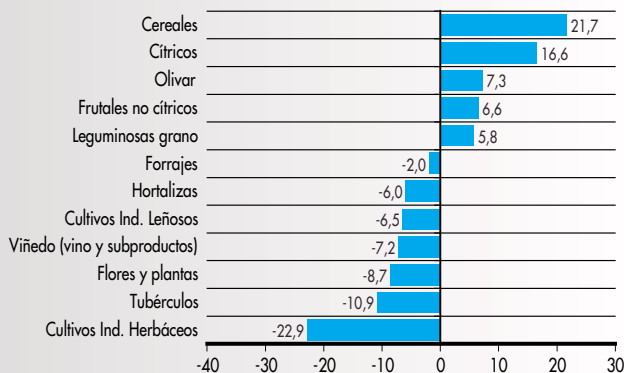
En tercer lugar, destaca el olivar, con un aumento de producción del 7,3%, presentando las plantaciones de secano un aspecto favorable, gracias al agua existente en las capas profundas del suelo. Crecen, igualmente, los frutales no cítricos, debido a los buenos resultados del almendro, y las leguminosas.

Por el contrario, se obtienen resultados negativos en los cultivos industriales, cuya producción se ve reducida casi en una cuarta parte, así como en los tubérculos, arrastrados por los malos resultados de la patata.

## EL SUBSECTOR PESQUERO SIGUE CARACTERIZADO POR LA REDUCCIÓN DE LAS CAPTURAS. ■

Con respecto al subsector pesquero, y tras la recuperación que pareció apuntar en el tercer trimestre, el volumen de pesca fresca desembarcada en los puertos andaluces vuelve a descender en el cuarto trimestre (-2,3% interanual), como consecuencia, de la reducción de las capturas en los puertos de titularidad autonómica, ya que en los de titularidad estatal aumentan.

### Producción Agrícola<sup>(1)</sup>. Andalucía



NOTA: (1) Estimaciones disponibles en Diciembre 2001. Tasas de variación interanual de las producciones valoradas en Tm, excepto el vino (Hl), y las flores y las plantas (unidades).

FUENTE: Consejería de Agricultura y Pesca. Junta de Andalucía. ELABORACIÓN: Secretaría General de Economía. Junta de Andalucía

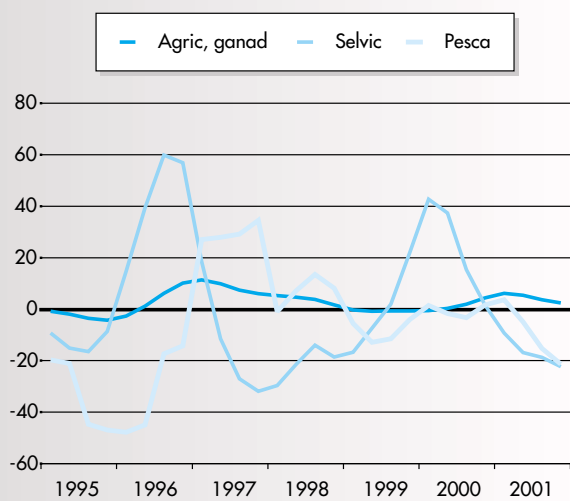
La favorable evolución global del sector primario en términos de generación de valor añadido, se refleja en el mercado laboral, con un aumento de la población ocupada en el cuarto trimestre de 2001 del 1,5% interanual. Este aumento responde a un patrón de comportamiento similar al que reflejan los indicadores de producción sectoriales, ya que crece en la agricultura, ganadería y caza (3,2% interanual), mientras que en el subsector pesquero sigue reduciéndose (-21,4% interanual).

## EN 2001, Y TRAS DOS AÑOS DE CAÍDA, EL EMPLEO AUMENTA EN EL SECTOR PRIMARIO EN ANDALUCÍA, MIENTRAS A NIVEL NACIONAL DESCENDE. ■

Con ello, en 2001, y después de dos años consecutivos de caída, el empleo aumenta en el sector primario en Andalucía un 7,4%, en contraste con la disminución que se registra a nivel nacional (-0,9%). Este aumento ha permitido que, en un contexto de moderado crecimiento de la población activa, se asista a un notable descenso del desempleo en el sector, que por término medio en el año es un 11% inferior al de 2000.

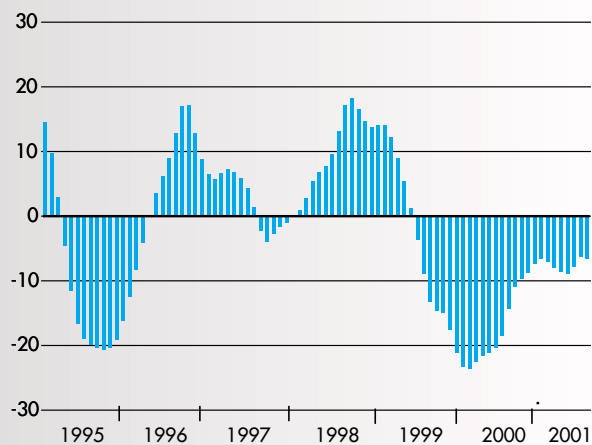


## Población ocupada en el Sector Primario. Andalucía



NOTA: Tasas de variación interanual de las series de la tendencia.  
FUENTE: EPA (INE).  
ELABORACIÓN: Secretaría General de Economía. Junta de Andalucía.

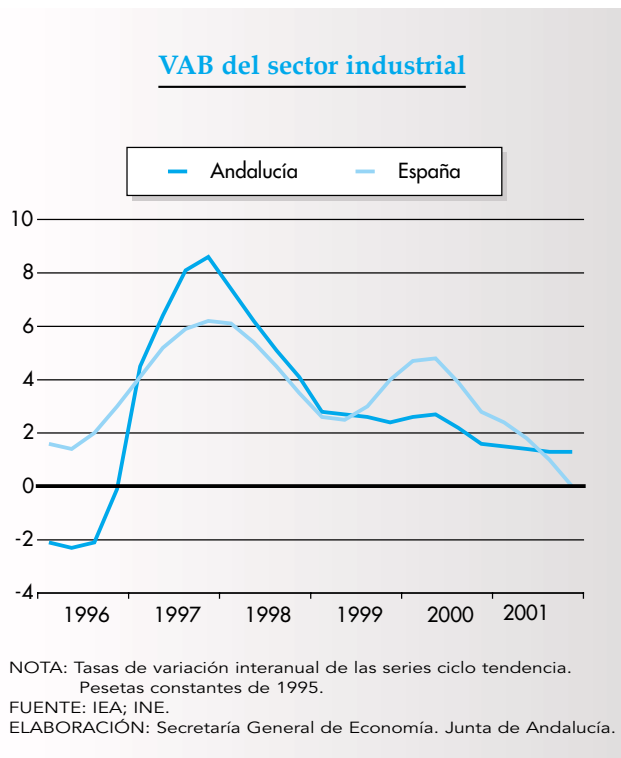
## Pesca fresca desembarcada en los puertos andaluces



NOTA: Toneladas. Tasas de variación interanual de las series de la tendencia.  
FUENTE: Puertos del Estado. Empresa Pública de Puertos de Andalucía.  
ELABORACIÓN: Secretaría General de Economía. Junta de Andalucía.

# Sector Industrial

EN EL CUARTO TRIMESTRE, EL SECTOR INDUSTRIAL ANDALUZ CONFIRMA EL PERFIL DE CRECIMIENTO SOSTENIDO QUE HA VENIDO MANIFESTANDO A LO LARGO DEL AÑO. ■



El sector industrial andaluz confirma, en el cuarto trimestre de 2001, el perfil de crecimiento sostenido que ha venido manifestando a lo largo del año. El VAB a precios básicos registra un incremento real del 1,3% interanual, igual al del trimestre anterior, y que contrasta con el estancamiento que experimenta el sector a nivel nacional (0%).

Con ello, en el conjunto del año 2001, el sector crece un 1,4%, inferior al resultado alcanzado en el año anterior (2,3%), aunque ligeramente por encima del sector industrial en España.

Esta ralentización de la actividad industrial en Andalucía en términos anuales se refleja también en el Índice de Producción Industrial (IPIAN), que pasa de crecer un 4% en 2000, a un 1,3% en 2001, resultado que, en cualquier caso, contrasta de manera favorable con el descenso del Índice de Producción Industrial a nivel nacional (-1,1%).

**EL ÍNDICE DE PRODUCCIÓN INDUSTRIAL DE ANDALUCÍA AUMENTA UN 1,3% INTERANUAL EN EL ÚLTIMO TRIMESTRE DEL AÑO, MIENTRAS QUE EN ESPAÑA DESCENDE UN 1,9%. ■**

Este comportamiento diferencial de la producción industrial en Andalucía en relación a España, en el conjunto de 2001, también ha sido una característica del último trimestre del año. Entre octubre y diciembre, el IPIAN aumenta un 2,3% interanual, frente al descenso del 1,9% del Índice de Producción Industrial nacional.

## Principales Indicadores del Sector Industrial. Andalucía

	2000	2001	2001			
			I	II	III	IV
VAB (p.b.) <sup>(1)</sup>	2,3	1,4	1,5	1,4	1,3	1,3
IPIAN	4,0	1,3	1,6	0,4	0,9	2,3
Utilización Capacidad Productiva	74,3	75,9	76,7	72,5	77,2	77,1
Población Ocupada	0,5	1,2	3,2	0,0	3,5	-1,9
Afiliados a la Seguridad Social <sup>(2)</sup>	4,2	0,5	2,4	1,5	0,5	0,5
Tasa de paro	12,2	12,0	11,2	11,7	12,1	13,1
Paro Registrado <sup>(2)</sup>	-3,5	-0,2	-3,9	-3,3	-3,6	-0,2
Deflactor del VAB	7,4	1,5	4,2	3,1	1,1	-2,0

NOTA: Tasas de variación interanual, salvo tasa de paro que está en nivel.

(1): Precios constantes de 1995.

(2): Datos en el último mes de cada período.

FUENTES: IEA; M° Ciencia y Tecnología; M° Trab. y Asuntos Sociales; INE; INEM.

ELABORACION: Secretaría General de Economía. Junta de Andalucía.

## Índice de Producción Industrial. Andalucía-España

	2001					
	2000	2001	I	II	III	IV
Índice General Andalucía	4,0	1,3	1,6	0,4	0,9	2,3
Energía	15,5	7,1	3,1	8,9	4,3	12,5
Industria Básica	4,2	-0,4	0,8	0,8	-0,2	-3,0
Transf. Metales	5,2	-3,6	-3,1	-3,0	-4,7	-3,9
Otras Manufacturas	0,3	3,7	4,9	0,2	3,5	5,9
Bienes Consumo	0,7	3,7	5,0	0,1	3,6	5,7
Bienes Intermedios	6,7	2,5	2,2	4,0	1,1	2,7
Bienes Inversión	5,3	-3,9	-4,0	-4,0	-4,0	-3,6
Índice General España	4,0	-1,1	-0,9	-1,3	-0,4	-1,9

NOTA: Tasas de variación interanual.

FUENTES: IEA; INE.

ELABORACION: Secretaría General de Economía. Junta de Andalucía.

El incremento del IPIAN en el último trimestre del año descansa en la producción de bienes de consumo (5,7% interanual), especialmente en la rama de alimentos, bebidas y tabaco (8,4%), en sintonía con el buen año agrícola. Y en menor medida en la producción de bienes intermedios que, favorecida por el importante dinamismo de la producción energética, aumenta un 2,7% interanual.

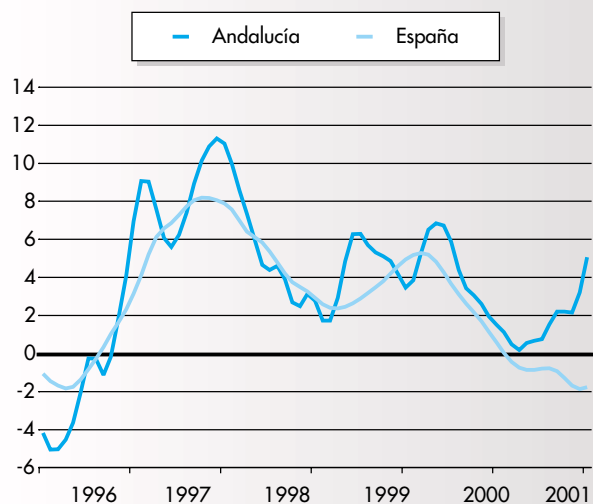
Frente a estos resultados, la producción de bienes de inversión continúa descendiendo (-3,6% interanual), si bien, se desacelera el ritmo de caída que venía registrando desde principios de 2001, debido a la fuerte recu-

peración que muestra la rama de estructuras metálicas y caldererías.

En línea con el aumento de la producción, la Encuesta de Coyuntura Industrial sitúa el grado de utilización de la capacidad productiva instalada en el sector en el 77,1% en el cuarto trimestre, 5,3 puntos por encima de la regis-

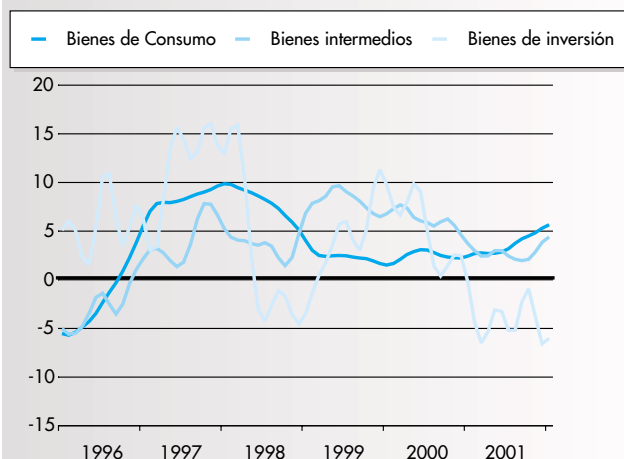
**EL AUMENTO DEL IPIAN DESCANSA, FUNDAMENTALMENTE, EN LA PRODUCCIÓN DE BIENES DE CONSUMO, SOBRE TODO DE LA INDUSTRIA AGROALIMENTARIA. ■**

### Índice de Producción Industrial



NOTA: Tasas de variación interanual de las series de la tendencia  
FUENTE: IEA, INE.  
ELABORACIÓN: Secretaría General de Economía. Junta de Andalucía.

### Índice de Producción Industrial por destino económico de los bienes. Andalucía

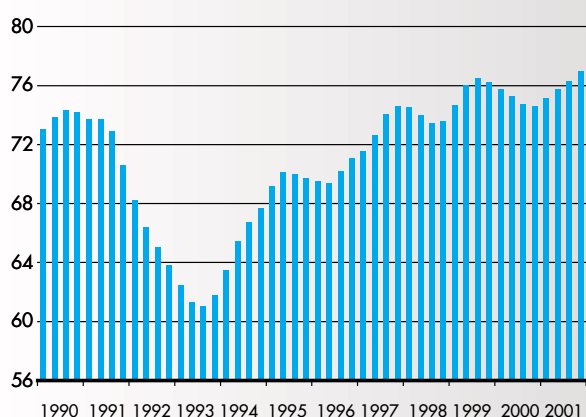


NOTA: Tasas de variación interanual de las series de la tendencia  
FUENTE: IEA.  
ELABORACIÓN: Secretaría General de Economía. Junta de Andalucía.

trada hace un año, determinando un nivel medio de utilización en el conjunto del año superior al del ejercicio precedente.

Junto a ello, la mencionada Encuesta muestra también una mejora del clima industrial en el cuarto trimestre, debido, fundamentalmente, a un descenso en las existencias y, en menor medida, a una ligera recuperación de la cartera de pedidos, sobre todo la procedente del extranjero.

### Utilización de la capacidad productiva industrial. Andalucía



NOTA: Serie de la tendencia. Porcentajes.  
FUENTE: Ministerio de Ciencia y Tecnología.  
ELABORACIÓN: Secretaría General de Economía. Junta de Andalucía.

Frente a estos resultados, y según la EPA, en el cuarto trimestre se asiste a una caída del número de ocupados en el sector (-1,9% interanual), en línea con lo que ocurre a nivel nacional (-1,5%). Este descenso se debe, en gran medida, a la reducción experimentada en las industrias extractivas, más intensa que en los trimestres anteriores. Asimismo, se observa una caída de la ocupación en las industrias manufactureras, muy especialmente en refino de petróleo, madera y corcho, y textil y confección. Frente a ello, siguen siendo significativos los aumentos de empleo en la industria de transformación del caucho y materias plásticas, en la industria química, y en la de producción y distribución de energía eléctrica, gas y agua.

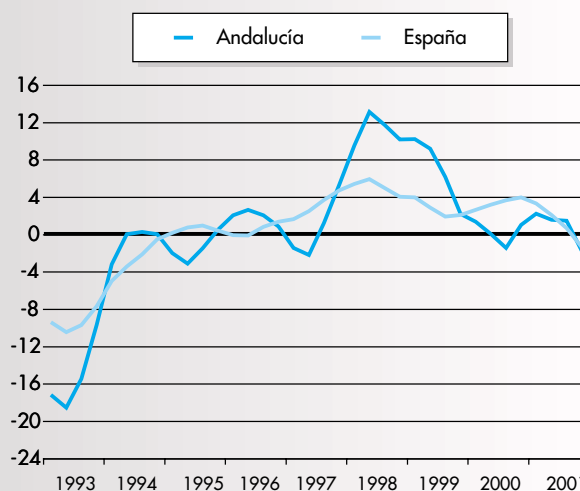
### EL AUMENTO DEL EMPLEO EN LA INDUSTRIA ANDALUZA EN 2001, DUPLICA EL ALCANZADO EL AÑO ANTERIOR. ■

A pesar del descenso de la ocupación industrial en el cuarto trimestre, el balance del año es de un incremento del empleo del 1,2%, igual que a nivel nacional, y que duplica el aumento registrado en el año 2000.

Este crecimiento del empleo, similar al de los activos, ha determinado que la reducción del número de parados en el año se haya producido de manera muy moderada (-0,1%), permaneciendo prácticamente estabilizada la tasa de paro.

En el mismo sentido, los datos de paro registrado en las oficinas del INEM muestran, en el mes de diciembre, un descenso del desempleo en la industria del -0,2% interanual, si bien en febrero de 2002, resultado más avanzado disponible, se observa un aumento del 1,4%.

### Población ocupada en la Industria



NOTA: Tasas de variación interanual de las series de la tendencia  
FUENTE: EPA (INE).  
ELABORACIÓN: Secretaría General de Economía. Junta de Andalucía.

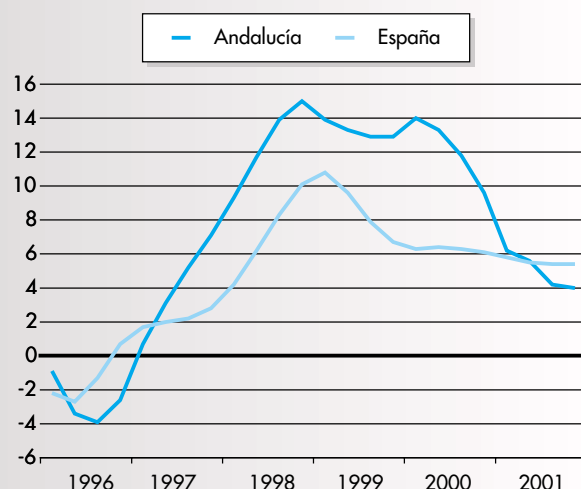
# Sector Construcción

EL SECTOR DE LA CONSTRUCCIÓN MODERA LIGERAMENTE SU RITMO DE CRECIMIENTO A LO LARGO DEL AÑO, SI BIEN CONTINÚA DESTACANDO COMO EL MÁS DINÁMICO DE LOS SECTORES NO AGRARIOS. ■

El sector de la construcción continúa siendo el más dinámico de los sectores no agrarios, si bien modera ligeramente su ritmo de crecimiento en los últimos meses de 2001.

El Valor Añadido Bruto a precios básicos generado por el sector en el cuarto trimestre aumenta un 4% interanual, dos décimas inferior al del trimestre precedente. Con

VAB del sector de la construcción



NOTA: Tasas de variación interanual de las series ciclo-tendencia. Precios constantes de 1995.

FUENTE: IEA; INE.

ELABORACIÓN: Secretaría General de Economía. Junta de Andalucía.

## Principales indicadores del sector de la construcción en Andalucía

			2001			
	2000	2001	I	II	III	IV
VAB (p.b.) <sup>(1)</sup>	12,1	5,0	6,2	5,6	4,2	4,0
IPIAN materiales de construcción	5,9	-1,0	0,9	-2,0	-1,8	-1,1
Consumo aparente de cemento <sup>(2)</sup>	8,1	-	4,6	13,3	6,6	22,7
Valor trabajos realizados en construcción	14,0	-	8,2	7,6	-	-
- Ingeniería Civil	5,7	-	19,0	6,6	-	-
- Edificación	20,1	-	1,0	8,3	-	-
Indicador de actividad en obra residencial <sup>(3)</sup>	39,6	11,0	19,6	12,6	9,1	4,3
Viviendas Iniciadas <sup>(2)</sup>	10,4	-	10,7	15,3	-8,5	20,2
Viviendas Terminadas <sup>(2)</sup>	35,7	-	46,7	22,0	18,8	22,1
Proyectos Visados	6,2	-	30,3	-14,6	46,9	-
Licitación Oficial	-5,7	24,7	8,3	-54,6	175,4	92,8
Población ocupada	7,5	8,5	9,7	11,7	7,6	5,1
Parados	-3,1	12,6	15,0	3,9	10,1	21,8
Tasa de paro	18,2	18,8	17,7	17,3	20,2	19,7
Paro registrado <sup>(4)</sup>	-0,2	7,0	2,3	0,3	4,4	7,0
Afiliados a la Seguridad Social <sup>(4)</sup>	9,2	4,7	9,5	9,7	7,0	4,7
Deflactor del VAB	5,4	1,9	3,7	3,0	1,6	-0,5

Notas: Tasas de variación interanual, salvo el dato de la tasa de paro que está en nivel.

(1) Precios constantes de 1995.

(2) El dato del cuarto trimestre corresponde a los meses de octubre y noviembre.

(3) Elaborado a partir de las estadísticas de viviendas iniciadas, periodificadas en función de su plazo teórico de ejecución.

(4) Datos referidos al último mes de cada período.

Fuentes: IEA; OFICEMEN; M° Fomento; SEOPAN; INE; M° Trabajo y Asuntos Sociales.

Elaboración: Secretaría General de Economía. Junta de Andalucía.

ello, el año se cierra con un crecimiento del 5%, que si bien elevado, es significativamente inferior al registrado en 2000 (12,1%).

En relación con los consumos intermedios del sector, los indicadores muestran comportamientos dispares. Mientras la producción industrial de materiales para la construcción desciende (-1,1% interanual), el consumo aparente de cemento intensifica notablemente su ritmo de crecimiento entre los meses de octubre y noviembre, últimos para los que se dispone de información, alcanzando una tasa interanual del 22,7%, que casi triplica la registrada en los nueve primeros meses del año.

**EL INDICADOR DE ACTIVIDAD EN OBRA RESIDENCIAL DESCRIBE UN PERFIL DE DESACELERACIÓN, TRAS LA SIGNIFICATIVA EXPANSIÓN REGISTRADA EL AÑO ANTERIOR. ■**

Este aumento en el consumo de cemento puede estar vinculado al notable crecimiento de las viviendas iniciadas en los meses de octubre y noviembre (20,2% interanual), debido a que en los períodos iniciales de ejecución, la construcción de viviendas es muy intensiva en consumo de cemento.

En cualquier caso, el indicador de actividad de la obra residencial que elabora la Secretaría General de Economía, en función de las viviendas iniciadas debidamente periodificadas según el plazo teórico de ejecución, pone de manifiesto una desaceleración de la actividad en el subsector residencial en Andalucía, estimándose un cre-

cimiento del 4,3% interanual en el último trimestre de 2001, la mitad que en el trimestre anterior. Con ello, en el conjunto del año, la actividad en obra residencial experimenta un incremento del 11%.

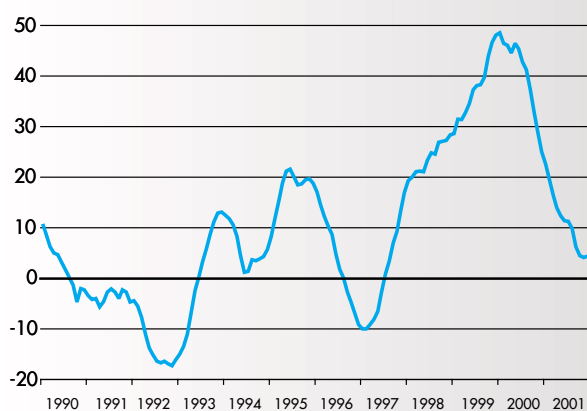
En lo que se refiere a la finalización de viviendas, los resultados de octubre y noviembre reflejan el mantenimiento de un fuerte ritmo de crecimiento (22,1% interanual), en línea con lo que venía sucediendo a lo largo del año.

En este contexto hay que situar la evolución de la concesión de préstamos hipotecarios, que en el último trimestre se incrementan un 21,1% interanual en Andalucía. Este aumento confirma la trayectoria de aceleración que se viene produciendo en el año, y se inscribe, además, en un escenario de reducidos tipos de interés reales. Concretamente, los tipos hipotecarios aplicados por Bancos y Cajas de Ahorro se sitúan al finalizar el año en el 4,69% y el 5,03%, respectivamente, lo que supone una bajada en torno a 0,75 puntos porcentuales durante el trimestre, y alrededor de 1,5 puntos en el año.

**LAS PERSPECTIVAS DE EVOLUCIÓN DEL SECTOR SON FAVORABLES, EN ESPECIAL EN LO QUE A OBRA CIVIL SE REFIERE. ■**

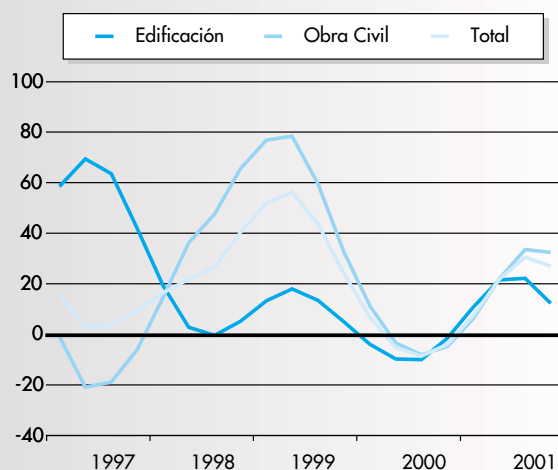
Por otra parte, las perspectivas de evolución del sector de la construcción continúan siendo favorables, en especial en lo que a obra pública se refiere. Así, y teniendo en

**Indicador de actividad en edificación residencial(\*). Andalucía**



NOTAS: Tasas de variación interanual.  
(\*) Elaborado a partir de las estadísticas de viviendas iniciadas, periodificadas en función de su plazo teórico de ejecución  
FUENTE: Secretaría General de Economía. Junta de Andalucía  
ELABORACIÓN: Secretaría General de Economía. Junta de Andalucía.

**Licitación oficial. Andalucía**



NOTA: Tasas de variación interanual de las series de la tendencia.  
FUENTE: SEOPAN.  
ELABORACIÓN: Secretaría General de Economía. Junta de Andalucía.

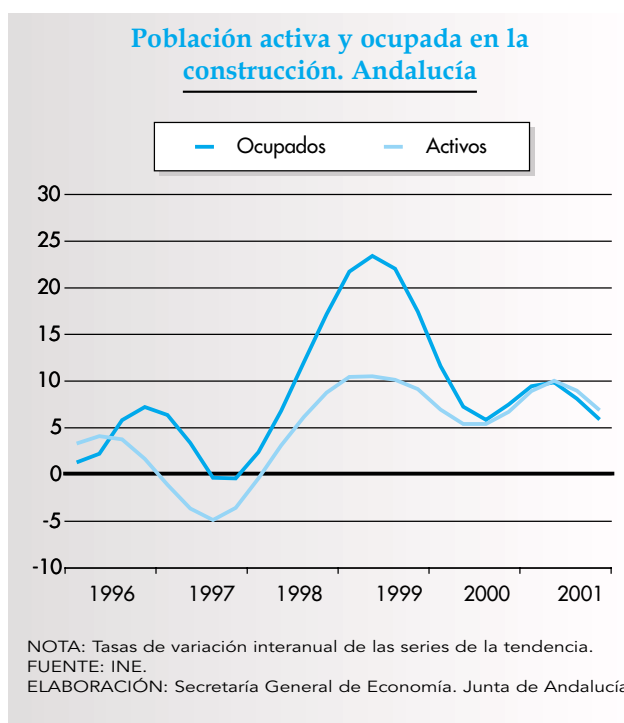
consideración que el volumen de licitación oficial en un período determinado distribuye su efecto sobre la actividad constructora en los períodos sucesivos que abarcan su ejecución, el fuerte crecimiento que experimenta durante el último trimestre en Andalucía (92,8% interanual) anticipa un buen comportamiento de la obra pública en los próximos trimestres.

Este dinamismo de la licitación oficial en los últimos tres meses del año, viene determinado, básicamente, por el significativo aumento (122,1% interanual) de la obra civil, que representan el 82,1% del total de obras licitadas durante el trimestre, destacando, muy especialmente, las destinadas a obras de ferrocarril y carreteras. Junto a ello, la licitación oficial para obras de edificación también aumenta (20% interanual), aunque de forma más moderada. Con todo, en el conjunto del año, la licitación oficial aumenta un 24,7%, en contraste con el descenso experimentado en el ejercicio anterior (-5,7%).

**EL EMPLEO MANTIENE UN NOTABLE RITMO DE CRECIMIENTO, EN CUALQUIER CASO SUPERADO POR LA SIGNIFICATIVA INCORPORACIÓN DE ACTIVOS AL SECTOR. ■**

En el mercado laboral, y en consonancia con la atenuación del ritmo de crecimiento de la actividad productiva a lo largo del año, el empleo mantiene una trayectoria de desaceleración, cifrándose un aumento del 5,1% interanual entre octubre y diciembre. En cualquier caso, en el conjunto del año, el balance es de un crecimiento de la ocupación (8,5%) superior al experimentado en el ejercicio anterior (7,5%).

A pesar de este notable aumento del empleo, la intensa incorporación de activos al sector (9,2%), ha determi-



nado un crecimiento del número de desempleados en el año 2001, después de cuatro años consecutivos de reducción.

En la misma dirección señala el registro de parados en las oficinas del INEM, que al finalizar el año contabiliza un crecimiento del número de desempleados en la construcción del 7% interanual. La información más avanzada que se conoce, correspondiente al mes de febrero del presente año, sigue manteniendo esta tendencia creciente del paro, si bien a un ritmo ligeramente más moderado (5,8% interanual).

# Sector Servicios

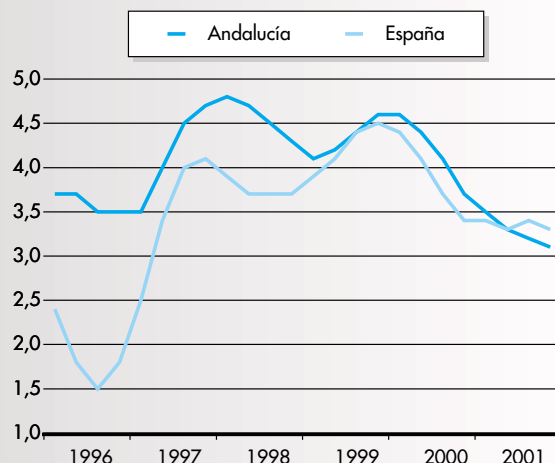
**LAS ACTIVIDADES TERCIARIAS MANTIENEN UN ELEVADO RITMO DE CRECIMIENTO A LO LARGO DEL AÑO, SI BIEN CON UN PERFIL DE SUAVE DESACELERACIÓN. ■**

El sector servicios mantiene, en el cuarto trimestre de 2001, un elevado ritmo de crecimiento, si bien inscrito en un perfil de suave desaceleración. El Valor Añadido Bruto a precios básicos aumenta un 3,1% interanual, con lo que, en el conjunto del año 2001, las actividades terciarias en Andalucía experimentan un crecimiento del 3,3% interanual, igual que a nivel nacional, aunque inferior al alcanzado el año anterior (4,2%).

Esta desaceleración también se observa en el mercado laboral, con un crecimiento de los ocupados en el sector, en media anual, del 3,7% interanual, menos intenso que el contabilizado el año anterior (6,2%), aunque significativamente superior al registrado a nivel nacional (1,9% en 2001).

Centrando el análisis en el último trimestre del año, y diferenciando por subsectores, el turismo es el que presenta el balance más desfavorable, recogiendo, en buena medida, los efectos negativos de los atentados terroristas sufridos por EEUU en septiembre. Según la Encuesta de Coyuntura Turística del IEA, el número de turistas que visitan Andalucía en los últimos tres meses del año desciende un 2,3% interanual, en contraste con los elevados aumentos registrados en los dos trimestres anteriores.

**VAB del sector servicios**



NOTA: Tasas de variación interanual de las series ciclo-tendencia. Pesetas constantes de 1995.

FUENTE: IEA; INE.

ELABORACIÓN: Secretaría General de Economía. Junta de Andalucía.

**EL TURISMO Y LOS TRANSPORTES SON LOS SUBSECTORES QUE MÁS ACUSAN, EN EL CUARTO TRIMESTRE, EL IMPACTO NEGATIVO DE LOS ATENTADOS TERRORISTAS SUFRIDOS POR EEUU. ■**

## Principales Indicadores del Sector Servicios. Andalucía

	2000	2001	2001			
			I	II	III	IV
VAB (p.b.) <sup>(1)</sup>	4,2	3,3	3,5	3,3	3,2	3,1
Población Ocupada	6,2	3,7	2,3	1,5	4,4	6,5
Afiliados a la Seguridad Social <sup>(2)</sup>	5,4	5,7	6,2	6,9	4,8	5,7
Tasa de paro	13,5	12,3	13,1	12,2	11,4	12,5
Paro Registrado <sup>(2)</sup>	2,5	2,1	0,8	-0,2	0,2	2,1
Deflactor del VAB	3,5	2,4	3,2	2,7	2,2	1,7

NOTA: Tasas de variación interanual, salvo tasa de paro que está en nivel. (1): Precios constantes de 1995.

(2): Datos en el último mes de cada período.

FUENTES: IEA; Mº Trab. y Asuntos Sociales; INE; INEM.

ELABORACIÓN: Secretaría General de Economía. Junta de Andalucía.



Esta reducción se basa, exclusivamente, en la menor afluencia de turistas extranjeros (-12,5%), mientras que el turismo nacional aumenta (6,8%), si bien a un ritmo menos intenso que en trimestres anteriores.

Este descenso del número de turistas ha venido acompañado de una caída tanto del gasto diario (-6,1% interanual), como de la estancia en días en la región, lo que ha determinado una significativa reducción del gasto turístico total en el cuarto trimestre (-28,4% interanual).

En este mismo sentido apunta la Encuesta de Ocupación Hotelera del INE, con un descenso en el cuarto trimestre tanto de los viajeros alojados en hoteles (-4,6% interanual), como de las pernoctaciones realizadas por los mismos (-3,4%), consecuencia, exclusivamente, de la negativa evolución del turismo extranjero.

Asimismo, el subsector de transportes también acusa el impacto negativo de los atentados terroristas del 11 de septiembre, con descensos prácticamente generalizados en todos los medios, muy especialmente en el transporte aéreo.

En el lado opuesto, el subsector comercial presenta unos resultados favorables, con un crecimiento del índice de ventas en grandes superficies comerciales del 4,6% interanual entre octubre y diciembre, superando el descenso experimentado el trimestre anterior.

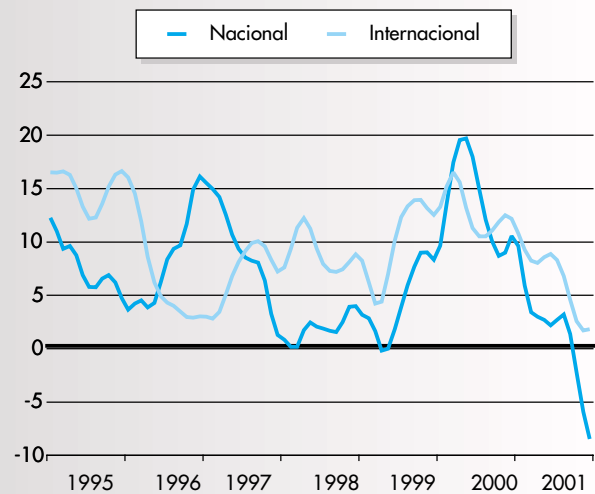
La ligera desaceleración que presenta el sector en términos de generación de valor añadido no se ha reflejado en el mercado laboral, donde, por el contrario, el número de ocupados ha crecido a un ritmo muy elevado (6,5% interanual), superior al que se venía observando a lo largo de todo el año, y al que registra el sector a nivel nacional (2,6%).

**LOS SERVICIOS COMERCIALES PRESENTAN RESULTADOS MUY POSITIVOS, CON UN AUMENTO DE LAS VENTAS EN GRANDES SUPERFICIES DEL 4,6% EN EL ÚLTIMO TRIMESTRE DE 2001. ■**

Este balance positivo del empleo es además generalizado en todos los subsectores, destacando, especialmente, el aumento en las actividades de servicios prestados a las empresas, con una tasa del 20,3% interanual en el cuarto trimestre. Le siguen las actividades de ocio y personales (5,6%), con aumentos tanto en las ramas de hogares que emplean personal doméstico, como en la de hostelería, mientras que desciende el empleo en las actividades recreativas, culturales y deportivas.

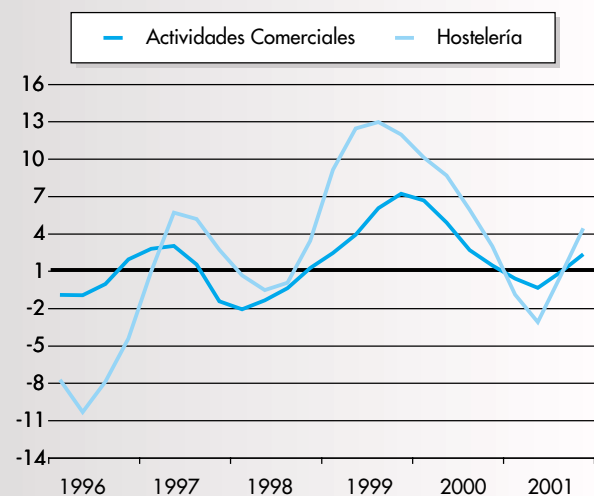
También crece la ocupación en los servicios de distribución (5,4%), con una favorable evolución tanto de las ramas comerciales como de transporte, y en los servicios

### Tráfico aéreo de pasajeros. Andalucía



NOTA: Tasas de variación interanual de las series de la tendencia.  
FUENTE: DGAC (Ministerio de Fomento).  
ELABORACIÓN: Secretaría General de Economía. Junta de Andalucía.

### Población ocupada en las actividades comerciales y en la hostelería. Andalucía



NOTA: Tasas de variación interanual de las series de la tendencia.  
FUENTE: EPA (INE).  
ELABORACIÓN: Secretaría General de Economía. Junta de Andalucía.

**EL BALANCE POSITIVO DEL EMPLEO ES GENERALIZADO EN TODOS LOS SUBSECTORES, DESTACANDO EL MAYOR DINAMISMO RELATIVO EN LOS SERVICIOS PRESTADOS A LAS EMPRESAS. ■**

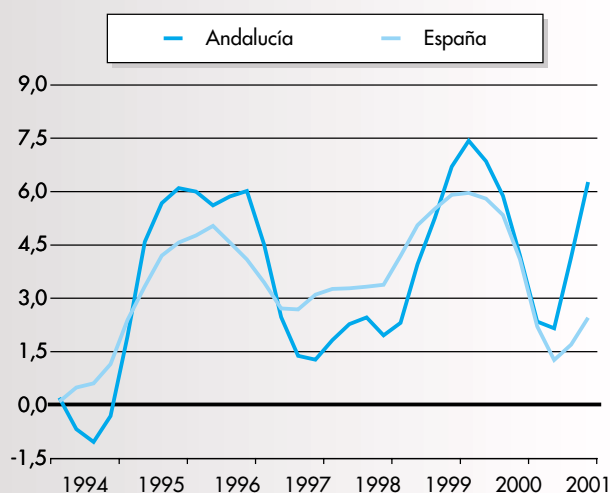
sociales (5,2%), sobre todo en las actividades sanitarias y en las de administración pública, defensa y seguridad social. Por último, y superando la caída registrada en el trimestre anterior, el empleo en otros servicios ligados a

la producción crece un 4,1% interanual en el cuarto trimestre del año, consecuencia del aumento de los ocupados en las ramas de intermediación financiera, mientras continúan descendiendo los de las actividades inmobiliarias y de alquiler.

Este aumento global del empleo en el sector, en un contexto de elevado incremento de los activos (4,9% interanual), ha determinado un nuevo descenso del número de parados, cifrado en un -4,7% interanual en el cuarto trimestre.

Frente a ello, los datos de paro registrado en las oficinas del INEM muestran un crecimiento del desempleo en los servicios en el mes de diciembre (2,1% interanual), intensificándose, además, esta trayectoria en los primeros meses de 2002, hasta alcanzar un aumento del 4,1% interanual en febrero, último dato disponible.

### Población ocupada en el sector servicios



NOTA: Tasas de variación interanual de las series de la tendencia.  
FUENTE: EPA (INE).  
ELABORACIÓN: Secretaría General de Economía. Junta de Andalucía.

### Indicadores del subsector turístico y de los transportes. Andalucía

			2001			
	2000	2001	I	II	III	IV
Movimiento Turístico						
- nº turistas	1,1	10,9	8,0	16,8	16,3	-2,3
- gasto turístico total	0,1	14,8	14,0	31,0	34,7	-28,4
Pernoctaciones en establecim.						
hoteleros	3,1	2,1	1,1	3,4	4,9	-3,4
-españoles	3,7	7,7	7,4	11,9	8,1	2,2
-extranjeros	2,7	-2,2	-3,4	-1,8	1,7	-7,9
Matriculación Vehículos Carga	-5,4	-3,3	-5,5	-5,4	-5,3	3,5
Tráfico aéreo						
-pasajeros	10,9	4,5	7,2	6,5	7,1	-3,9
-mercancías	7,7	-9,8	-8,2	2,4	-8,6	-23,1
Tráfico marítimo						
-pasajeros	6,4	1,7	-1,8	-0,8	6,0	-3,1
-mercancías	0,2	3,6	-6,5	3,6	9,2	8,4
Tráfico ferroviario pasajeros <sup>(1)</sup>						
-cercanías	0,1	-	4,4	3,7	3,9	2,4
-regionales	5,6	-	4,4	-2,5	-0,4	-13,0

NOTAS: Tasas de variación interanual.

(1) Los datos del cuarto trimestre corresponden a los meses de octubre y noviembre.

FUENTES: M° Interior; M° Fomento; IEA; INE.

ELABORACIÓN: Secretaría General de Economía. Junta de Andalucía.

# Demanda Agregada

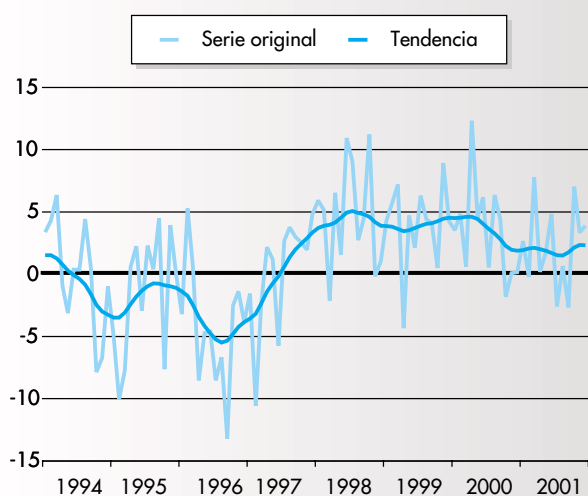
LOS INDICADORES MÁS REPRESENTATIVOS DEL CONSUMO PRESENTAN CRECIMIENTOS MUY ROBUSTOS. ■

En un escenario de desaceleración económica internacional, en los últimos meses de 2001 se observa una moderación en el ritmo de avance de la demanda agregada, consecuencia, fundamentalmente, de la trayectoria descendente que describen los componentes externos. Por su parte, los indicadores de la demanda interna señalan un ritmo de crecimiento más dinámico del consumo que en trimestres anteriores, frente a un perfil claro de desaceleración de la inversión, motivada fundamentalmente por la destinada a bienes de equipo.

Más concretamente, en lo que se refiere al consumo, y en un contexto de altas tasas de creación de empleo, los indicadores más representativos presentan crecimientos muy robustos. El gasto medio por persona en Andalucía durante los tres últimos meses de 2001, según la Encuesta Continua de Presupuestos Familiares del INE, aumenta un 10,3% interanual, por encima del observado en España (7,7%), y con el que, en el conjunto del año, el gasto crece al notable ritmo del 13,4%.

El índice de ventas en grandes superficies comerciales de Andalucía recupera una evolución positiva, registrando un aumento en el último trimestre del 4,6% interanual, resultado tanto de las ventas de bienes de alimentación (3,5%), como, y especialmente, de bienes no alimenticios (5,2% interanual).

Índice de ventas en grandes superficies.  
Andalucía



NOTA: Tasas de variación interanual.  
FUENTE: IEA.  
ELABORACIÓN: Secretaría General de Economía. Junta de Andalucía.

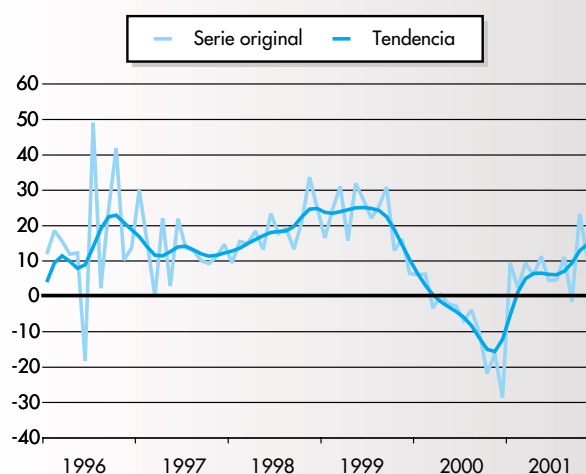
LA INVERSIÓN DESCRIBE UN PERFIL CLARO DE DESACELERACIÓN, MOTIVADA, FUNDAMENTALMENTE, POR LA DESTINADA A BIENES DE EQUIPO. ■

Esta expansión de las ventas de productos no alimenticios se manifiesta, igualmente, en otros indicadores de consumo de bienes duraderos, como las matriculaciones de turismos, que intensifican de manera notable su ritmo de crecimiento en el último trimestre del año, hasta alcanzar una tasa del 17,4% interanual, cifra que duplica el aumento medio registrado en el conjunto de España (7,7%).

De otro lado, los indicadores de disponibilidad de bienes de consumo reflejan un notable aumento de su producción interior, que, medida a través del IPIAN, muestra una aceleración en su ritmo de crecimiento (6,2% interanual). Frente a ello, la importación de este tipo de bienes disminuye entre los meses de octubre y noviembre, últimos para los que se dispone de información (-3,3% interanual), lo que contrasta con los fuertes aumentos que se venían observando en los meses anteriores.

En cuanto a la inversión, los indicadores muestran evoluciones negativas tanto en la producción como en la importación de bienes de equipo. El IPIAN de bienes de inversión disminuye un 3,6% interanual durante el trimestre, lo que supone mantener prácticamente el mismo ritmo descendente de los tres trimestres anteriores. Junto a ello, las importaciones de este tipo de bienes, que ya en el tercer trimestre mostraran una reducción, acentúan su caída entre los meses de octubre y noviembre (-24,9% interanual).

Matriculación de turismos. Andalucía

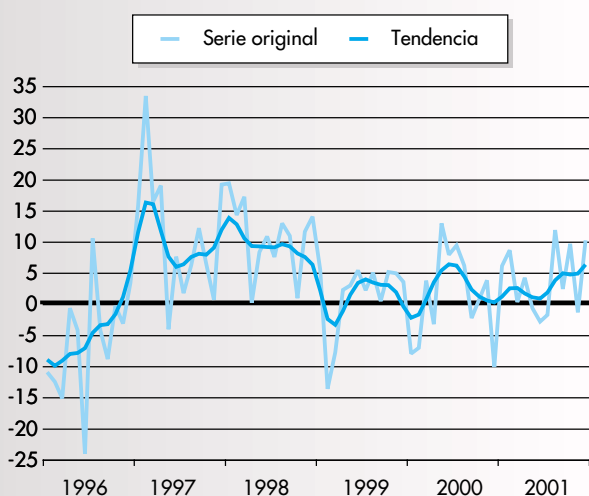


NOTA: Tasas de variación interanual.  
FUENTE: Dirección General de Tráfico. Ministerio del Interior.  
ELABORACIÓN: Secretaría General de Economía. Junta de Andalucía.

En contraste con estos significativos descensos, la inversión en construcción sigue manteniendo un notable dinamismo, si bien con un tono ligeramente más moderado que en trimestres precedentes, como se desprende de la evolución del VAB del sector (4% interanual en el cuarto trimestre).

Esta reducción tiene su origen, fundamentalmente, en la disminución de las importaciones de productos minerales (-26,6% interanual), que representan en torno a la mitad de las compras andaluzas en el extranjero, y que ha sido consecuencia del abaratamiento de la factura petrolífera respecto a los niveles existentes hace un año.

#### IPIAN de bienes de consumo. Andalucía

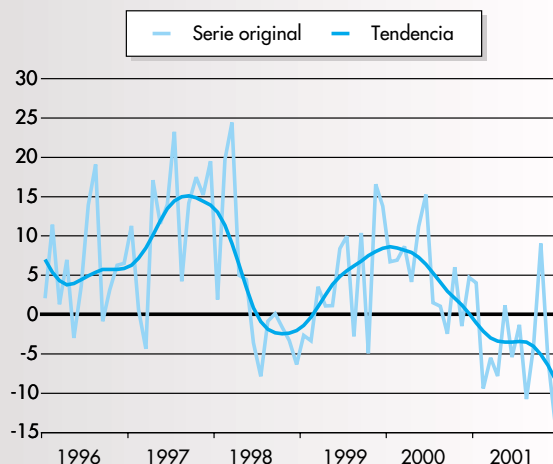


NOTA: Tasas de variación interanual.

FUENTE: IEA.

ELABORACIÓN: Secretaría General de Economía. Junta de Andalucía.

#### IPIAN de bienes de equipo. Andalucía



NOTA: Tasas de variación interanual.

FUENTE: IEA.

ELABORACIÓN: Secretaría General de Economía. Junta de Andalucía.

Por lo que respecta a la vertiente externa, entre los meses de octubre y noviembre se observa un significativo retroceso en los intercambios comerciales de Andalucía con el extranjero, en un contexto de desaceleración del comercio mundial. Las importaciones acentúan la caída que registraron en el tercer trimestre, mientras que las exportaciones quiebran la evolución positiva que venían mostrando desde mediados de 1999 y descienden de manera significativa.

**LOS INTERCAMBIOS COMERCIALES DE ANDALUCÍA CON EL EXTRANJERO DESCRIBEN UN PERFIL DESCENDENTE, EN UN ENTORNO DE DESACELERACIÓN DE LA ECONOMÍA MUNDIAL. ■**

De esta forma, en un ejercicio caracterizado por la desaceleración del ritmo de crecimiento de las importaciones, las cifras de octubre y noviembre confirman la pérdida de impulso de las compras al extranjero, con una caída del 15,1% interanual.

**LA PÉRDIDA DE IMPULSO DE LAS IMPORTACIONES VIENE MOTIVADA, FUNDAMENTALMENTE, POR EL ABARATAMIENTO RELATIVO DE LA FACTURA PETROLÍFERA. ■**

El resto de secciones registra también, en su conjunto, un balance negativo, con comportamientos, no obstante, muy diferenciados. Destacan, de un lado, los crecimientos superiores al 20% de algunas secciones muy significativas como la industria alimentaria, productos del reino vegetal o material de transporte, y de otro, los descensos de material eléctrico, aparatos de imagen y sonido, industria química, y metales comunes y sus manufacturas.

Por áreas económicas, la mayor caída corresponde a las importaciones de países de la OPEP (-31,1% interanual), vinculado al descenso del precio del petróleo en los mercados internacionales. Las procedentes de la OCDE se reducen más moderadamente (-1,4%), ya que el descenso registrado en las importaciones de la UE (-7,6%) se ve, en parte, compensado por el aumento de las compras procedentes de países europeos no integrados en la

UE, así como de países americanos pertenecientes a la OCDE.

En lo que respecta a las exportaciones, entre los meses de octubre y noviembre se registra una importante caída, cifrada en un 18,3% interanual.

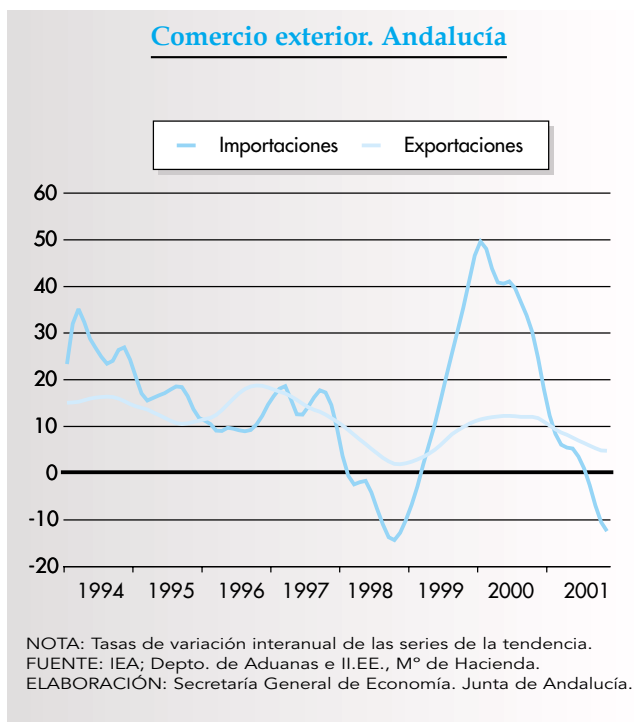
Entre los mayores descensos destacan los de la sección de material eléctrico (-53,6% interanual), y los de productos minerales, material de transporte y metales comunes, con caídas en torno al 30%. Por el contrario, secciones de gran importancia, como la de productos del reino vegetal, industria alimentaria, o grasas y aceites animales o vegetales, muy relacionados con la evolución del sector primario andaluz, mantienen resultados positivos, con tasas de crecimiento que oscilan entre el 3% y el 6% interanual.

En cuanto al destino geográfico de las ventas andaluzas al extranjero, se produce una caída generalizada de las mismas en todas las áreas, a excepción de la OPEP, con una subida del 7,9% interanual. Las exportaciones hacia los países de la OCDE, que representan el 80,5% de las ventas realizadas entre octubre y noviembre, caen un 16,5% interanual, siendo algo menor el descenso de las exportaciones que se dirigen a la UE (-12% interanual), donde tienen su destino casi dos tercios de las ventas de Andalucía al extranjero.

Esta reducción de las exportaciones a la UE, hay que situarla en un escenario en el que se asiste a una cierta pérdida de competitividad-precio de la economía andaluza respecto a los países de este área, reflejada en un crecimiento del tipo de cambio efectivo real de Andalucía frente a la UE (1,5% interanual en el último trimestre del

año), consecuencia tanto del mayor aumento relativo de los precios andaluces respecto al de estos países, como de la apreciación del euro respecto a la libra esterlina en este período.

Por último, en lo que respecta al saldo exterior, la mayor caída relativa que registran las exportaciones, respecto a las importaciones ha provocado un aumento del déficit comercial de Andalucía en los dos meses considerados (17% interanual), superando ligeramente los 233 millones de euros.



## Indicadores de demanda. Andalucía

			2001			
	2000	2001	I	II	III	IV
<b>CONSUMO PRIVADO</b>						
Gasto medio por persona	6,9	13,4	16,7	12,5	14,4	10,3
- Alimentación	8,5	8,8	6,3	8,8	11,5	8,4
- Resto	6,4	14,7	19,6	13,5	15,3	10,8
IPIAN bienes de consumo	0,7	3,8	5,0	0,1	3,6	6,2
Población ocupada total	4,8	4,4	5,8	2,8	4,2	4,7
Matriculación de turismos	-7,3	8,7	7,1	7,1	4,8	17,4
Recaudación por IVA	14,3	-	11,0	-7,2	-5,3	-
Índice de ventas en grandes superficies						
- Precios corrientes	3,1	2,2	3,5	2,3	-1,6	4,6
- Precios constantes	0,0	-1,3	-0,2	-1,8	-5,1	1,6
Importación de bienes de consumo <sup>(1)</sup>	14,2	-	18,2	19,6	27,1	-3,3
<b>INVERSIÓN</b>						
IPIAN bienes de equipo	5,3	-3,9	-4,0	-4,0	-4,0	-3,6
Matriculación de vehículos de carga	-5,4	-3,3	-5,5	-5,4	-5,3	3,5
VAB pb de la construcción	12,1	5,0	6,2	5,6	4,2	4,0
Licitación Oficial	-5,7	24,7	8,3	-54,6	175,4	92,8
Crédito al sector privado	18,9	14,0	17,0	16,4	13,3	14,0
Importación de bienes de capital <sup>(1)</sup>	-37,3	-	-4,5	19,3	-13,1	-24,9
<b>COMERCIO EXTERIOR</b>						
Exportaciones <sup>(1)</sup>	17,1	-	2,6	10,0	5,6	-18,3
Importaciones <sup>(1)</sup>	39,8	-	1,7	6,6	-1,7	-15,1
Tipo de cambio efectivo real frente UE <sup>(2)</sup>	-0,4	1,6	1,6	1,6	1,5	1,5
Tipo de cambio efectivo real frente OCDE <sup>(2)</sup>	-3,6	1,6	0,6	0,8	1,9	2,8

NOTAS: Tasas de variación interanual.

(1) El dato del cuarto trimestre corresponde a los meses de octubre y noviembre.

(2) Aumentos significan una pérdida de competitividad y viceversa.

FUENTE: IEA; INE; M° Interior; M° Economía; M° Hacienda; SEOPAN; Banco de España; Junta de Andalucía.

ELABORACIÓN: Secretaría General de Economía. Junta de Andalucía.

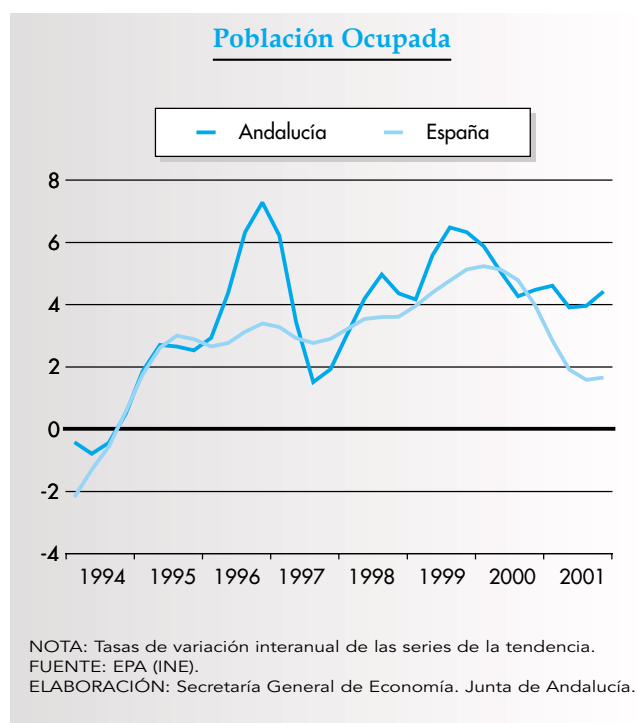
# Mercado de Trabajo

EN EL AÑO 2001 SE HA REGISTRADO UN MÁXIMO HISTÓRICO DE OCUPACIÓN Y TASA DE ACTIVIDAD, Y EL MAYOR DESCENSO DEL PARO QUE SE CONOCE. ■

Los resultados del mercado laboral andaluz confirman, durante el cuarto trimestre de 2001, una aceleración del ritmo de creación de empleo y de incorporación de activos a tasas significativamente superiores a las que se registran a nivel nacional. Con ello, tanto la población ocupada como la tasa de actividad han registrado un máximo histórico, produciéndose, además, el mayor descenso del paro que se conoce.

Según la Encuesta de Población Activa (EPA), el número de ocupados en Andalucía en 2001 asciende a 2.263.200 personas, lo que supone una generación de 94.400 empleos respecto al año anterior, casi la tercera parte (32%) de todo el empleo creado en España.

En este mismo sentido, el registro de afiliados a la Seguridad Social cifra un aumento del número de trabajado-



res en situación de alta laboral del 4% interanual en el mes de diciembre, por encima de la media nacional (3,4%), finalizando el año 2001 con 2.494.500 trabajadores afiliados en Andalucía, nivel nunca alcanzado al finalizar un año.

## Indicadores del Mercado de Trabajo. Andalucía

	2000	2001	2001			
			I	II	III	IV
Población > 16 años	0,8	0,7	0,7	0,7	0,7	0,7
Activos	1,5	1,2	0,6	-0,4	0,9	3,6
Ocupados	4,8	4,4	5,8	2,8	4,2	4,7
Agricultura	-0,7	7,4	22,9	4,4	-1,2	1,5
Industria	0,5	1,2	3,2	0,0	3,5	-1,9
Construcción	7,5	8,5	9,7	11,7	7,6	5,1
Servicios	6,2	3,7	2,3	1,5	4,4	6,5
Parados	-7,4	-8,6	-14,6	-10,4	-8,8	0,1
Agricultura	1,9	-11,0	-24,9	-8,6	-5,9	-4,8
Industria	-2,3	-0,1	-11,2	-6,6	5,6	13,7
Construcción	-3,1	12,6	15,0	3,9	10,1	21,8
Servicios	1,2	-7,0	-5,0	-9,5	-8,7	-4,7
No Clasificados	-19,8	-15,2	-23,2	-16,6	-18,2	-0,1
Tasa de Actividad <sup>(1)</sup>	49,5	49,7	49,6	49,1	49,6	50,5
Tasa de Paro <sup>(2)</sup>	24,5	22,1	21,5	22,1	22,5	22,3
Trab. afiliados S.S. en alta laboral <sup>(*)</sup>	4,3	4,0	4,9	5,2	3,7	4,0
Paro Registrado <sup>(*)</sup>	-1,1	0,7	-2,4	-2,9	-2,7	0,7
Tasa de Paro Registrado <sup>(2) (*)</sup>	12,2	12,2	12,5	11,6	11,8	12,2

NOTAS: Tasas de variación interanual.

(1)= % sobre población > 16 años

(2)= % sobre población activa

(\*)= Datos en el último mes de cada período.

FUENTE: EPA (INE); INEM; Ministerio de Trabajo y Asuntos sociales.

ELABORACIÓN: Secretaría General de Economía. Junta de Andalucía.



## ANDALUCÍA TERMINA 2001 CON 2.494.500 TRABAJADORES AFILIADOS A LA SEGURIDAD SOCIAL, NIVEL NUNCA ALCANZADO AL FINALIZAR UN AÑO. ■

Junto a ello, la incorporación de población activa al mercado laboral ha seguido mostrando una mayor intensidad relativa en Andalucía que a nivel nacional, con ritmos del 1,2% y 0,8%, respectivamente, en el conjunto del año, permitiendo que la tasa de actividad alcance un máximo histórico del 49,7% en Andalucía.

Con todo, el superior aumento de la ocupación respecto a los activos, ha determinado, por séptimo año consecutivo, un nuevo descenso del número de parados, a un ritmo del -8,6%, el más elevado que se conoce. Esta reducción del desempleo es, además, superior a la que se produce a nivel nacional, lo que ha posibilitado que el diferencial desfavorable que la tasa de paro de Andalucía tiene con España se sitúe en su nivel más bajo desde 1984.

Volviendo al análisis trimestral, durante el cuarto trimestre de 2001, el empleo aumenta a un ritmo del 4,7% interanual en Andalucía, superior al del trimestre precedente y muy por encima del registrado a nivel nacional (1,8%).

Entre los aspectos más destacables de este proceso de creación de empleo en Andalucía en el cuarto trimestre, que además, con carácter general, definen los rasgos más sobresalientes del año, cabe mencionar, de un lado, que el crecimiento de la ocupación se ha centrado, exclusivamente, en el colectivo de población más cualificado, como ha venido ocurriendo de manera ininterrumpida a lo largo del último año y medio; y de otro, que ha sido más intenso en el colectivo femenino, en el de trabajadores por cuenta ajena, en el sector privado y en los que mantienen una relación laboral a tiempo parcial.

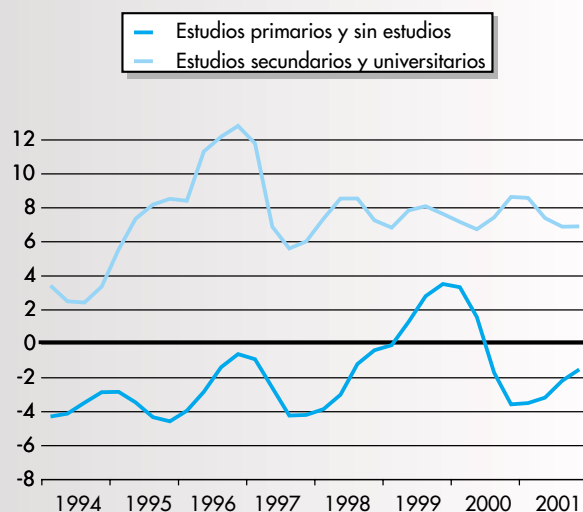
De esta forma, y según el nivel de formación, el año se cierra confirmando la característica de que el empleo crece exclusivamente en el colectivo de mayor cualificación, con un aumento del 7,4% interanual en los ocupados con estudios secundarios y/o universitarios, y descenso del -1,3% en aquellos que carecen de estudios o sólo tienen estudios primarios.

**EL CRECIMIENTO DE LA OCUPACIÓN SE HA CENTRADO, EXCLUSIVAMENTE, EN EL COLECTIVO DE POBLACIÓN MÁS CUALIFICADO. ■**

Diferenciando por sexo, y recuperando la tendencia que se venía registrando desde principios de 1999, y que fue interrumpida durante el trimestre anterior, el empleo femenino aumenta de forma más intensa que el masculino (6,8% y 3,6% interanual, respectivamente), superando en ambos casos, y de manera significativa, los crecimientos a nivel nacional.

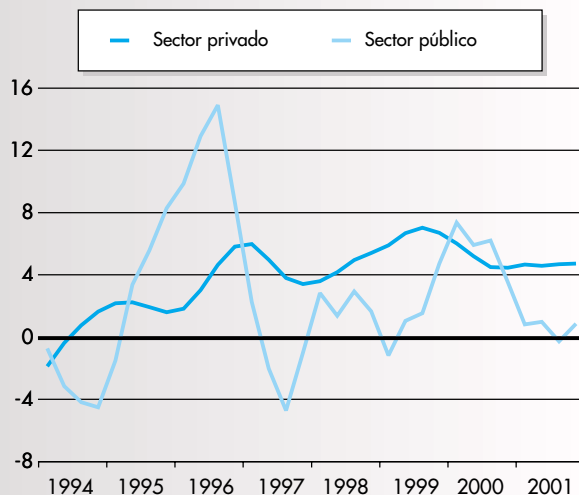
Atendiendo a la situación profesional, se observa una aceleración del crecimiento del empleo tanto en el colectivo de asalariados como en el de ocupados por cuenta propia, en cualquier caso, más elevado en el primero (5,2% y 2,6% interanual, respectivamente). Dentro del colectivo de trabajadores por cuenta ajena, y a diferencia

### Población Ocupada según nivel formativo. Andalucía



NOTA: Tasas de variación interanual de las series de la tendencia.  
FUENTE: EPA (INE).  
ELABORACIÓN: Secretaría General de Economía. Junta de Andalucía.

### Empleo en el Sector Público y Privado. Andalucía



NOTA: Tasas de variación interanual de las series de la tendencia.  
FUENTE: EPA (INE).  
ELABORACIÓN: Secretaría General de Economía. Junta de Andalucía.



de lo que ha venido ocurriendo en los dos últimos años, el crecimiento del empleo temporal (5,4%) supera ligeramente al indefinido (5,1%), con tasas, en ambos casos, por encima de las que se registran a nivel nacional (2,8% y 1%, respectivamente).

Por sector institucional, el empleo en el sector privado muestra un crecimiento más elevado que en el público (5,4% y 1,9% interanual, respectivamente), en línea con lo que viene ocurriendo a lo largo de todo el año 2001.

Asimismo, según la duración de la jornada, y como viene siendo la tónica general de los dos últimos años, el incremento de la ocupación a tiempo parcial (10,1% interanual) es más intenso que a tiempo completo (4,2%).

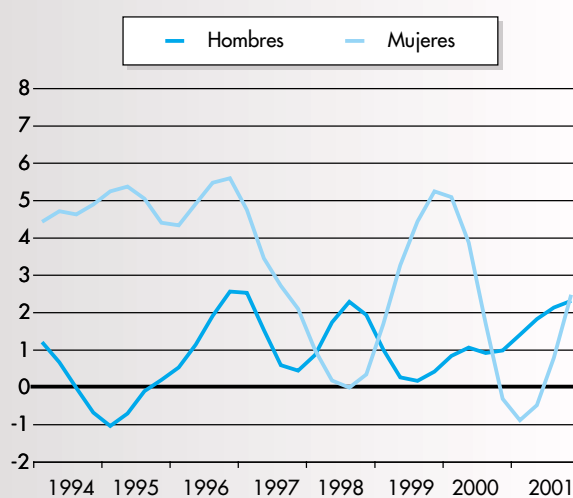
De otro lado, diferenciando por sectores productivos, el aumento de la ocupación en el cuarto trimestre ha sido más elevado en los sectores no agrarios (5,1% interanual). En cualquier caso, también crece el empleo en el sector primario (1,5%), recuperándose de la caída registrada entre julio y septiembre, mientras que a nivel nacional desciende (-2,7%).

Analizando la ocupación no agraria, el aumento del empleo se ha producido en todos los sectores, excepto en la industria, que muestra una caída del 1,9% interanual en el cuarto trimestre, en línea con lo que ocurre en España. Destaca el fuerte incremento del número de ocupados en los servicios (6,5%), cada vez más intenso y significativamente superior al registrado por el sector en el conjunto nacional (2,6%). Y el empleo en la construcción aumenta

un 5,1%, que si bien elevado, describe una trayectoria de desaceleración.

Por grupos de edad, durante el cuarto trimestre la creación de empleo es más elevada en el colectivo mayor de 25 años (5% interanual), aunque la de los menores de dicha edad se recupera de los descensos de los dos trimestres anteriores y presenta un aumento del 2,7% interanual.

### Población Activa por sexo. Andalucía



NOTA: Tasas de variación interanual de las series de la tendencia.  
FUENTE: EPA (INE).  
ELABORACIÓN: Secretaría General de Economía. Junta de Andalucía.

### Indicadores del Mercado de Trabajo. Andalucía-España

	4º Trimestre 2001		Variaciones interanuales			
			Absolutas		Relativas (%)	
	Andalucía	España	Andalucía	España	Andalucía	España
Población > 16 años	5.860,6	32.974,5	39,5	98,4	0,7	0,3
Activos	2.958,4	17.080,3	103,0	167,7	3,6	1,0
Ocupados	2.297,6	14.866,9	102,4	256,0	4,7	1,8
Agricultura	260,0	962,2	3,9	-26,4	1,5	-2,7
Industria	269,6	2.881,8	-5,2	-44,5	-1,9	-1,5
Construcción	291,0	1.721,2	14,3	93,0	5,1	5,7
Servicios	1.477,0	9.301,7	89,5	234,0	6,5	2,6
Parados	660,8	2.213,4	0,6	-88,4	0,1	-3,8
Tasa de Actividad (1)	50,48	51,80	1,4	0,4		
Tasa de Paro (2)	22,34	12,96	-0,8	-0,7		

NOTA: Miles de personas, salvo indicación en contrario.  
(1)= % sobre población > 16 años.  
(2)= % sobre población activa.  
FUENTE: EPA (INE)  
ELABORACIÓN: Secretaría General de Economía. Junta de Andalucía.

EL DIFERENCIAL DE TASA DE PARO ENTRE ANDALUCÍA Y ESPAÑA EN EL AÑO 2001 SE SITÚA EN SU NIVEL MÁS BAJO DESDE 1984. ■

El notable crecimiento del empleo en Andalucía en el cuarto trimestre del año, ha venido acompañado de un fuerte incremento de los activos (3,6% interanual), que supera el aumento medio nacional (1%). Esta significativa incorporación de activos se observa, especialmente, en el colectivo femenino, con un incremento del 5,4% interanual, que pone fin a la trayectoria de descensos que se venía registrando desde hace un año; junto a ello, la población activa masculina sigue mostrando un intenso ritmo de aumento (2,5%). Con ello, la tasa de actividad en Andalucía se ha situado en el cuarto trimestre en un máximo histórico del 50,5%, superior en 0,9 puntos al nivel registrado durante el mismo período del año anterior.

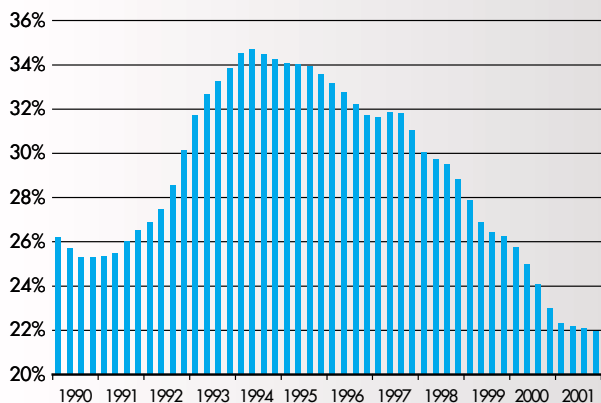
Esta fuerte incorporación de activos ha impedido que se registre un nuevo descenso del desempleo, que permanece prácticamente estabilizado (0,1% interanual) en el mismo nivel del cuarto trimestre del año anterior. En cualquier caso, la tasa de paro en Andalucía se sitúa en el último trimestre del año en el 22,3% de la población

activa, la más baja que se conoce para ese mismo período desde 1982. Esta reducción, superior a la experimentada a nivel nacional, ha posibilitado un recorte del diferencial de tasa de paro entre Andalucía y España, que queda situado en 9,4 puntos porcentuales.

Resultados menos favorables se desprenden de las cifras de paro registrado en las oficinas del INEM, con un ligero aumento del desempleo en el mes de diciembre (0,7% interanual), inferior, en cualquier caso, al crecimiento registrado en el conjunto nacional (1,2%). La información más avanzada que se conoce sigue apuntando en este sentido, con un aumento del paro registrado del 2% interanual en el mes de febrero de 2002 en Andalucía, frente a un 4,2% en España. Con todo, la tasa de paro registrado en Andalucía en ese mes se sitúa en el 12,27%, el nivel más bajo, para un mes de febrero, desde 1978.

EN EL ÁMBITO DE LAS RELACIONES LABORALES DESTACA EL NOTABLE DESCENSO DE LA CONFLICTIVIDAD LABORAL. ■

Tasa de Paro. Andalucía



NOTA: Serie de la tendencia.  
FUENTE: EPA (INE).  
ELABORACIÓN: Secretaría General de Economía. Junta de Andalucía.

En el ámbito de las relaciones laborales, cabe mencionar que en el año 2001 se está produciendo un descenso en la conflictividad laboral y una mayor repercusión de las regulaciones de empleo que en el año anterior.

En cuanto a la conflictividad laboral, destaca la fuerte reducción del número de jornadas perdidas por huelgas hasta el mes de noviembre en Andalucía (-79% interanual), muy por encima del descenso medio en España (-48,2%).

Y, en materia de regulación de empleo, y con información también hasta el mes de noviembre, aumenta el número de trabajadores afectados por expedientes de regulación en Andalucía un 3,6% interanual, no obstante significativamente inferior al que se registra a nivel nacional (84,4%). Este crecimiento se debe exclusivamente a los trabajadores afectados por expedientes de suspensión temporal de empleo, que aumentan en ese período un 213,8%.

# Precios, Salarios y Costes

EN EL ÚLTIMO TRIMESTRE DE 2001, LOS INDICADORES DE PRECIOS CONFIRMAN LA TRAYECTORIA DE CONTENCIÓN DE LAS TENSIONES INFLACIONISTAS INICIADA A MEDIADOS DE AÑO. ■

En el último trimestre de 2001, los indicadores de **precios** en Andalucía confirman, en línea con lo ocurrido en España y en el resto de economías industrializadas, la trayectoria de contención de las tensiones inflacionistas iniciada a mediados de año.

Desde el punto de vista de los precios de producción, el deflactor del PIB de Andalucía muestra un crecimiento muy moderado (1% interanual), por debajo del registrado a nivel nacional (3,5%) y en trimestres anteriores. Con este resultado, en el conjunto del año 2001, el deflactor del PIB en Andalucía aumenta un 2,2%, casi la mitad que en 2000, e inferior al de la economía española (3,9%).

Por sectores productivos, esta contención de precios es generalizada en todos ellos. Destaca, fundamentalmente, el moderado crecimiento que se observa en los sectores no agrarios en su conjunto, cuyo deflactor aumenta un 0,8% interanual en el cuarto trimestre. Junto a ello, en el sector primario, el deflactor crece un 4,1% interanual, tres puntos porcentuales inferior al del trimestre anterior, y por debajo del registrado en España (5,8%).

## Indicadores de Precios, Salarios y Costes. Andalucía

	2001					
	2000	2001	I	II	III	IV
Deflactor del PIB p.m.	4,2	2,2	2,8	2,9	2,1	1,0
Primario	-1,0	3,6	-3,5	6,8	7,1	4,1
Industria	7,4	1,5	4,2	3,1	1,1	-2,0
Construcción	5,4	1,9	3,7	3,0	1,6	-0,5
Servicios	3,5	2,4	3,2	2,7	2,2	1,7
IPC <sup>(1)</sup>						
General	3,8	2,8	3,7	4,3	3,5	2,8
Sin alimentos no elaborados ni energía	2,6	3,7	2,9	3,3	3,5	3,7
Coste Laboral por trabajador y mes	-	-	2,3	4,1	3,6	-
Coste salarial	-	-	1,5	3,5	2,6	-
Otros costes <sup>(2)</sup>	-	-	4,8	6,0	6,3	-
Aumento salarial en convenio <sup>(1) (3)</sup>	3,54	3,81	3,61	3,68	3,66	3,81

NOTAS: Tasas de variación interanual.

(1) Datos en el último mes de cada período

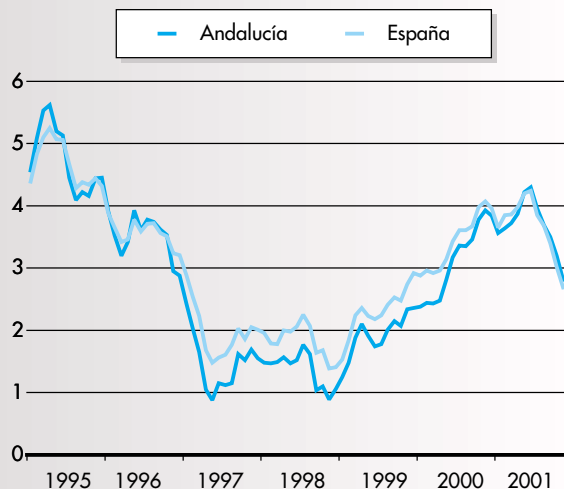
(2) Percepciones no salariales y cotizaciones obligatorias a la Seguridad Social.

(3) Datos en nivel. Las cifras anuales no recogen el impacto de las cláusulas de salvaguarda.

FUENTE: IEA; INE; Mº de Trabajo y Asuntos Sociales.

ELABORACIÓN: Secretaría General de Economía. Junta de Andalucía

## Índice de Precios al Consumo



NOTA: Tasas de variación interanual.

FUENTE: INE.

ELABORACIÓN: Secretaría General de Economía. Junta de Andalucía.

EL CRECIMIENTO DEL DEFLACTOR DEL PIB DE ANDALUCÍA EN 2001 SE CIFRA EN EL 2,2%, CASI LA MITAD QUE EL AÑO ANTERIOR Y POR DEBAJO DE LA ECONOMÍA ESPAÑOLA (3,9%) ■

Entre los sectores no agrarios, cabe señalar, que tanto en la industria como en la construcción, se registran descensos de los precios en el cuarto trimestre (-2% y -0,5% interanual, respectivamente), en contraste con los aumentos experimentados a nivel nacional (2,9% y 5,2%, respectivamente).

También los precios de producción en los servicios muestran una ralentización, con una tasa del 1,7% interanual, cinco décimas por debajo de la registrada el trimestre anterior, y significativamente inferior a la del sector en España (3,6%).

Desde la perspectiva de los precios de demanda, el Índice de Precios al Consumo (IPC) de Andalucía termina el año con un incremento interanual del 2,8% en diciembre, confirmando la trayectoria de desaceleración iniciada a mediados de año, que le ha permitido situarse un punto por debajo del resultado con que finalizó el año 2000.

### EL IPC DE ANDALUCÍA TERMINA EL AÑO CON UN CRECIMIENTO INTERANUAL DEL 2,8%, UN PUNTO INFERIOR AL RESULTADO CON QUE FINALIZÓ EL AÑO 2000. ■

Esta contención del ritmo de crecimiento de los precios en Andalucía viene determinada, fundamentalmente, por el comportamiento deflacionista que muestra, en los últimos meses del año, el IPC de carburantes y combustibles, con un descenso del -9,3% interanual en diciembre, consecuencia del abaratamiento del petróleo en los mercados internacionales.

De esta forma, si se considera la inflación subyacente, que no tiene en cuenta los precios de los componentes más volátiles del IPC, como son los alimentos no elaborados y los productos energéticos, la trayectoria de evolución es ascendente, situándose en el mes de diciembre en Andalucía en el 3,7% interanual, por debajo de la media nacional (3,8%).

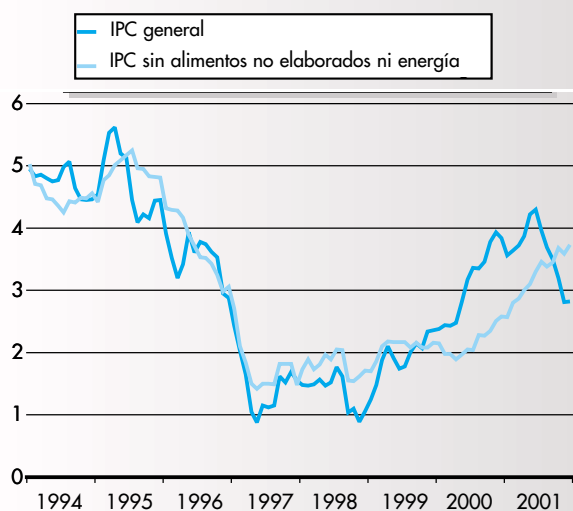
Del análisis de los grupos en que se divide el IPC, cabe destacar el comportamiento deflacionista que en diciembre presentan “comunicaciones”, cuyos precios descienden un 2,8% interanual, y “transportes” (-2,7%), este último recogiendo el descenso de los precios energéticos comentado anteriormente.

En el lado opuesto, el componente de “alimentación y bebidas no alcohólicas” experimenta la mayor subida de precios en el año, alcanzando una tasa interanual del 5,6%, lo que, teniendo en cuenta su significativo peso en el índice general, explica casi la mitad (48%) de la tasa de inflación de Andalucía en 2001. Dentro del mismo, destacan con los mayores crecimientos los precios de la carne de ovino (31,2% interanual), las frutas frescas (15,7%), el pan (9,4%) y la leche (9,1%).

Tras el componente alimenticio, registran los mayores aumentos “hoteles, cafés y restaurantes” (4,9% interanual), “enseñanza” (4,7%) y “bebidas alcohólicas y tabaco” (4,5%).

La información de precios que se dispone para el presente año 2002 correspondiente al IPC, calculado según la nueva metodología, que no permite una comparación homogénea con los resultados de años precedentes, sitúa su crecimiento interanual en Andalucía en el 3,2% en febrero, una décima superior a la media nacional. No obstante, si se tiene en cuenta la inflación subyacente, es decir, el componente más estructural de los precios, el crecimiento en Andalucía sigue siendo más moderado que en España (3,5% y 3,7%, respectivamente).

### Inflación Subyacente (\*). Andalucía



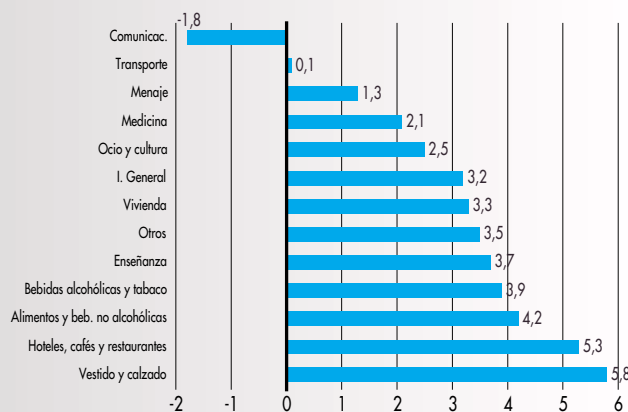
NOTA: Tasas de variación interanual.

(\*) Variación interanual del IPC sin alimentos no elaborados ni energía

FUENTE: INE; IEA.

ELABORACIÓN: Secretaría General de Economía. Junta de Andalucía.

### Componentes del IPC. Andalucía



NOTA: Tasas de variación interanual en febrero de 2002.

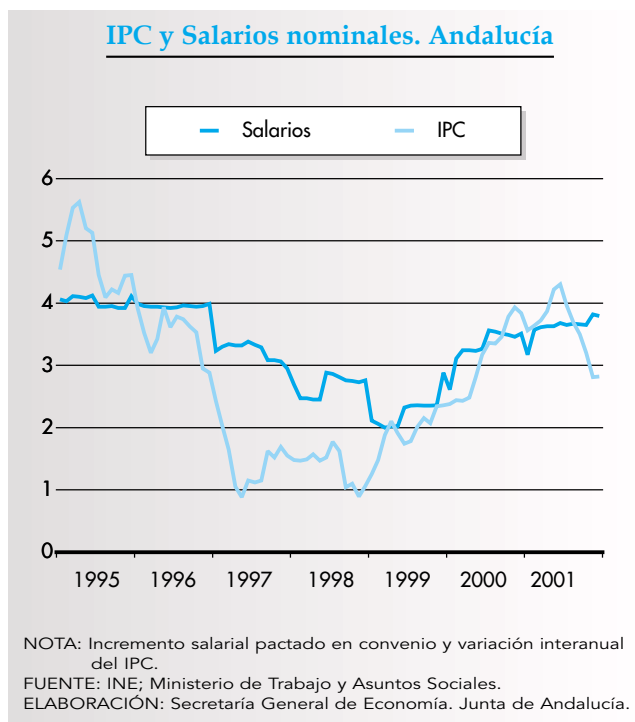
FUENTE: INE.

ELABORACIÓN: Secretaría General de Economía. Junta de Andalucía.

EL INCREMENTO SALARIAL PACTADO EN LOS  
CONVENIOS FIRMADOS HASTA DICIEMBRE DE  
2001 SUPERA EL DEL AÑO ANTERIOR Y LA  
MEDIA NACIONAL. ■

Finalmente, respecto a la evolución de los **salarios**, el año 2001 finaliza con un crecimiento superior al registrado el año anterior. Según los datos del Ministerio de Trabajo y Asuntos Sociales, el incremento salarial pactado en los convenios colectivos firmados hasta el mes de diciembre se sitúa en el 3,81%, tres décimas más elevado que el registrado en 2000, y superior a la media nacional (3,48%).

Este crecimiento de los salarios es superior al que experimenta el IPC, confirmando la trayectoria de aumento de los salarios reales que se viene manifestando desde mediados de año, y que se está produciendo en Andalucía de manera más intensa que en España.



# Sistema Bancario

Durante el último trimestre de 2001, y en un contexto de desaceleración de la economía mundial y mejora de las expectativas inflacionistas, la política monetaria se ha mantenido en la línea de relajación de los trimestres precedentes.

EN EL ÚLTIMO TRIMESTRE DE 2001, SE REGISTRA UNA ACELERACIÓN DEL RITMO DE CRECIMIENTO DE LOS CRÉDITOS Y LOS DEPÓSITOS EN ANDALUCÍA. ■

A principios del mes de noviembre, el Banco Central Europeo (BCE) bajó en medio punto el tipo de interés de referencia en la Zona Euro, siendo el cuarto descenso registrado en el año. Con ello, el tipo oficial en la Eurozona ha quedado situado en el 3,25%, 1,5 puntos porcentuales por debajo del nivel con el que se iniciara el ejercicio. En esta misma línea, la Reserva Federal de Estados Unidos redujo el precio oficial del dinero en tres ocasiones durante el cuarto trimestre, totalizando once descensos en el año, hasta quedar fijado en el 1,75%, el nivel más bajo de los últimos cuarenta años.

Los tipos de interés en los mercados monetarios en España han evolucionado en sintonía con esta reducción de los tipos oficiales, si bien en el mes de diciembre comienzan a apuntarse elevaciones, especialmente en los plazos más largos.

Bancos y Cajas de Ahorro han trasladado también estos descensos a los tipos que aplican en sus operaciones, tanto de activo, como de pasivo. El tipo sintético en las operaciones de activo se redujo durante el trimestre casi en tres cuartos de punto, mientras que los de pasivo se redujeron en casi medio punto.

En este entorno, la evolución de los créditos y depósitos en el sistema bancario de Andalucía en el último trimestre del año, se caracteriza por el mantenimiento de un notable dinamismo, con una ligera aceleración del ritmo de crecimiento respecto al trimestre precedente.

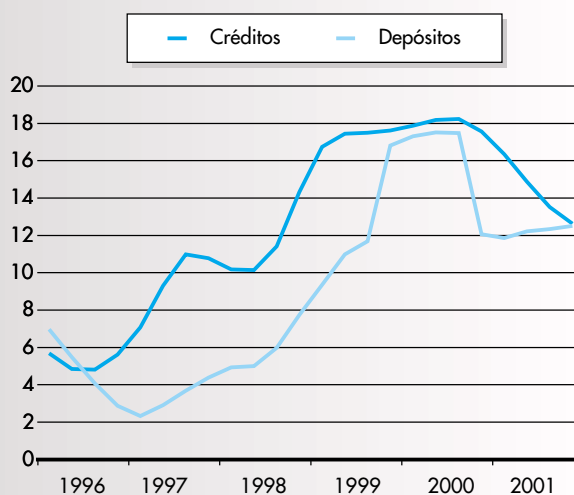
De esta forma, el total de créditos mantenidos en las instituciones financieras en Andalucía aumentan un 13,2% interanual al finalizar el año 2001, superior al observado en el tercer trimestre, y, como viene sucediendo en los tres últimos años, por encima del crecimiento registrado en el conjunto de España (11,1%).

Esta intensificación del ritmo de concesión de créditos en Andalucía, viene determinada por el mayor dinamismo

relativo de los correspondientes al sector privado, con un aumento interanual del 14%; mientras, los créditos concedidos al sector público crecen al mismo ritmo que en el trimestre anterior (3,7% interanual).

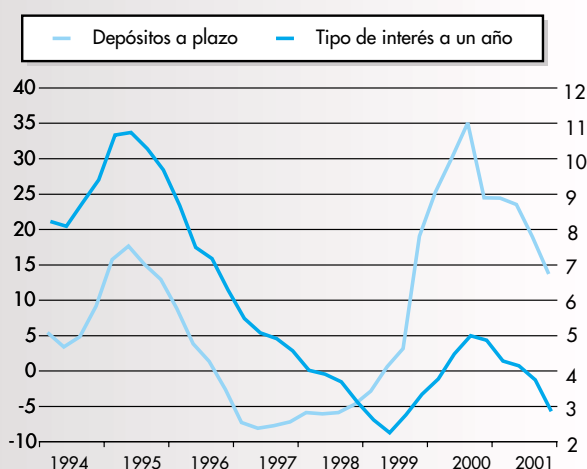
LAS CAJAS DE AHORRO VUELVEN A AUMENTAR SU CUOTA DE MERCADO EN CONCESIÓN DE CRÉDITOS Y CAPTACIÓN DE DEPÓSITOS. ■

## Créditos y depósitos. Andalucía



NOTA: Tasas de variación interanual de las series de la tendencia.  
FUENTE: Banco de España.  
ELABORACIÓN: Secretaría General de Economía. Junta de Andalucía.

## Depósitos a plazo y tipos de interés. Andalucía



NOTAS: Tasas de variación interanual de la serie de la tendencia de los depósitos a plazo.  
La serie de tipo de interés del mercado interbancario de depósitos a un año se muestra en nivel.  
FUENTE: Banco de España.  
ELABORACIÓN: Secretaría General de Economía. Junta de Andalucía.

Distinguiendo por tipo de entidad, destaca el aumento experimentado por los créditos al sector privado concedidos por las Cooperativas de Crédito, con una tasa interanual del 16,2%, lo que determina que su participación en el volumen total de créditos al sector privado en Andalucía se eleve hasta el 10,3%. Le siguen las Cajas de Ahorro, que continúan ostentando la primacía en cuanto a cuota de mercado (45,7%), con un ritmo de crecimiento de los créditos del 15% interanual al finalizar el año, no obstante significativamente inferior al del año anterior. Y la Banca Privada es la que presenta el menor dinamismo relativo (12,4% interanual), quedando su cuota de mercado en el 44%.

**EN LÍNEA CON LA TRAYECTORIA DE REDUCCIÓN DE LOS TIPOS DE INTERÉS, LOS DEPÓSITOS A PLAZO MODERAN SIGNIFICATIVAMENTE SU RITMO DE CRECIMIENTO. ■**

Por lo que respecta a los depósitos, al finalizar el año 2001, su volumen supera en un 12,7% el nivel del año anterior, por encima del crecimiento registrado en el tercer trimestre, aunque inferior al experimentado en el conjunto de España (14,4%).

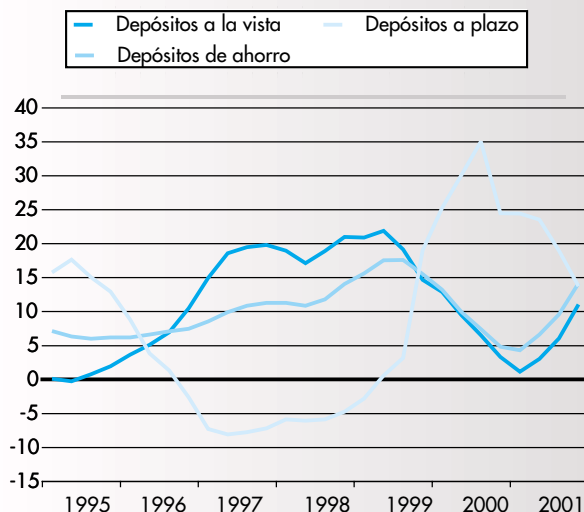
Este incremento se centra, exclusivamente, en la positiva evolución que describen los depósitos de empresas y economías domésticas, con un aumento interanual del 13,4%, mientras que los depósitos del sector público, que en cualquier caso son poco significativos cuantitativamente, se reducen un 4,7% interanual.

Diferenciando por tipos de depósitos en función de su liquidez y características, se observa un ritmo muy similar de crecimiento en todos ellos. No obstante, en su perfil evolutivo se registra una aceleración en los depósitos más líquidos, con una tasa del 14,9% interanual en los de ahorro y del 12% en los depósitos a la vista, significativamente por encima de las que se venían alcanzando a lo largo del año. Por contra, y en línea con las paulatinas reducciones de los tipos de interés, se observa una desaceleración del ritmo de crecimiento de las cantidades depositadas a plazo, tras el fuerte dinamismo de los dos últimos años, en cualquier caso, presentando un notable ritmo de crecimiento (13,1% interanual).

Según las entidades bancarias en que se mantienen los depósitos, vuelven a resaltar las Cajas de Ahorro, con un aumento del 16,5% interanual al finalizar el año, superior al registrado en 2000. Estas entidades aumentan su posición relativa en cuanto a cuota de mercado, concentrando el 55,5% del total de depósitos del sector privado.

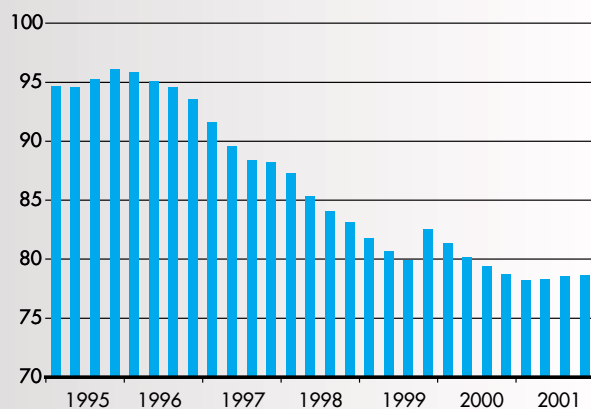
Frente a ello, las cantidades depositadas en la Banca Privada se incrementan más moderadamente (7,7% interanual), quedando su cuota de mercado en el 31,2%, el registro más bajo desde que se dispone de información. Finalmente, los depósitos en las Cooperativas de Crédito aumentan un 15% interanual, por encima del crecimiento registrado en 2000, y concentrando un 13,3% del total de depósitos.

### Depósitos privados según modalidad. Andalucía



NOTA: Tasas de variación interanual de las series de la tendencia.  
FUENTE: Banco de España.  
ELABORACIÓN: Secretaría General de Economía. Junta de Andalucía.

### Relación entre depósitos y créditos. Andalucía



NOTA: (Depósitos/Créditos)\*100 Series de la tendencia.  
FUENTE: Banco de España.  
ELABORACIÓN: Secretaría General de Economía. Junta de Andalucía.



## Indicadores del sistema bancario. Andalucía

			2001			
	2000	2001	I	II	III	IV
<b>CRÉDITOS</b>						
Créditos Totales	17,2	13,2	15,8	15,7	12,6	13,2
Créditos Públicos	3,4	3,7	1,8	6,3	3,7	3,7
Créditos Privados	18,9	14,0	17,0	16,4	13,3	14,0
Banca Privada	16,2	12,4	15,1	15,4	9,3	12,4
Cajas de Ahorro	22,4	15,0	19,1	17,7	16,7	15,0
Coop. de Crédito	16,2	16,2	16,6	15,3	15,5	16,2
<b>DEPÓSITOS</b>						
Depósitos Totales	12,2	12,7	10,8	13,2	11,9	12,7
Depósitos Públicos	-1,1	-4,7	11,4	0,3	2,9	-4,7
Depósitos Privados	12,8	13,4	10,8	13,8	12,2	13,4
Banca Privada	11,9	7,7	9,1	9,6	7,3	7,7
Cajas de Ahorro	14,1	16,5	12,1	16,7	15,3	16,5
Coop. de Crédito	10,1	15,0	9,9	12,2	12,4	15,0
A la vista	3,4	12,0	-0,7	4,2	4,8	12,0
De ahorro	4,6	14,9	3,6	7,2	8,7	14,9
A plazo	25,7	13,1	23,5	24,5	19,0	13,1

NOTA: Tasas de variación interanual a la finalización de cada período.  
FUENTE: Banco de España  
ELABORACIÓN: Secretaría General de Economía, Junta de Andalucía.



# Anexo Estadístico

## ÍNDICE

### INDICADORES TRIMESTRALES:

- CUADRO 1: CUADRO GENERAL DE LA ECONOMÍA ANDALUZA.
- CUADRO 2: PRINCIPALES INDICADORES DE LA INDUSTRIA.
- CUADRO 3: PRINCIPALES INDICADORES DE LA CONSTRUCCIÓN.
- CUADRO 4: PRINCIPALES INDICADORES DEL SECTOR SERVICIOS.
- CUADRO 5: INDICADORES DE CONSUMO.
- CUADRO 6: INDICADORES DE INVERSIÓN.
- CUADRO 7: MERCADO DE TRABAJO.
- CUADRO 8: EMPLEO POR CATEGORÍAS.
- CUADRO 9: CONVENIO Y EXPEDIENTES DE REGULACIÓN DE EMPLEO.
- CUADRO 10: SECTOR FINANCIERO DE LA ECONOMÍA.

### INDICADORES MENSUALES:

- CUADRO 11: PRINCIPALES INDICADORES DE COYUNTURA DE ANDALUCÍA.
- CUADRO 12: PRINCIPALES INDICADORES DE LA INDUSTRIA.
- CUADRO 13: IPIAN DIVISIÓN ENERGÍA.
- CUADRO 14: IPIAN TRANSFORMACIÓN DE METALES. MECÁNICA DE PRECISIÓN.
- CUADRO 15: IPIAN DIVISIÓN DE MINERALES NO ENERGÉTICOS Y QUÍMICOS.
- CUADRO 16: IPIAN INDUSTRIA MANUFACTURERA.
- CUADRO 17: IPIAN DESTINO ECONÓMICO.
- CUADRO 18: PRINCIPALES INDICADORES DE LA CONSTRUCCIÓN.
- CUADRO 19: PRINCIPALES INDICADORES DEL SECTOR SERVICIOS.
- CUADRO 20: INDICADORES DE CONSUMO.
- CUADRO 21: INDICADORES DE INVERSIÓN.
- CUADRO 22: PARO REGISTRADO.
- CUADRO 23: PRECIOS

# Cuadro General de la Economía Andaluza

Cuadro 1

	2000/03	2000/04	2001/01	2001/02	2001/03	2001/04
<b>DEMANDA INTERNA</b>						
<i>CONSUMO</i>						
Matriculación Turismos (unidades)	50.391	43.083	56.149	60.218	52.797	50.597
IPIAN Bienes de Consumo (base 1994=100)	110,2	124,2	124,2	113,7	114,1	131,3
<i>INVERSIÓN</i>						
IPIAN Bienes de Inversión (base 1994=100)	132,3	169,6	159,1	168,4	127,0	163,6
Matricul. Vehículos Carga (unidades)	11.421	11.531	12.952	12.663	10.820	11.932
Cons. Aparente Cemento (mil. Tm.)	188.3,5	1.670,0	1.787,6	2.006,1	2.007,7	-
Viviendas Iniciadas (unidades)	35.460	32.147	36.839	36.424	32.450	-
Viviendas Terminadas (unidades)	23.612	26.282	23.264	30.814	28.043	-
Licitación Oficial (miles euros)	302.646	468.675	408.201	407.949	833.580	903.527
<b>PRODUCCIÓN</b>						
Índice Producción Industrial (base 1994=100)	122,1	138,9	131,6	129,8	123,3	142,3
Pernoctaciones Hoteleras (miles)	11.664,5	6.879,4	6.220,6	10.168,1	12.232,4	6.643,1
Transp. Aéreo Pasajeros (miles)	4.202,4	3.022,4	2.597,9	4.082,7	4.499,7	2.904,3
Transp. Mercancías Mar. (mil. Tm.)	20.717,4	21.636,2	20.227,3	20.046,6	22.625,3	23.464,3
Cons. Aparente Cemento (mil. Tm.)	1.883,5	1.670,0	1.787,6	2.006,1	2.007,7	-
<b>PRECIOS Y SALARIOS</b>						
Índice Precios Consumo (base 1992=100)	129,7	130,7	131,6	133,5	134,4	134,5
IPC sin al. no elab. ni energ.(base 1992=100)	130,2	130,6	132,2	133,5	134,7	135,7
<b>MERCADO DE TRABAJO</b>						
Tasa de Paro (porcentaje)	24,89	23,12	21,53	22,07	22,49	22,34

FUENTE: DGT; IEA; OFICEMEN; INE; DGAC; PE; DGVU; SEOPAN.  
ELABORACIÓN: Secretaría General de Economía. Junta de Andalucía

	2000/03	2000/04	2001/01	2001/02	2001/03	2001/04
Índice Producción Industrial (base 1994=100)	122,1	138,9	131,6	129,8	123,3	142,3
Interanual (%)	3,7	1,7	1,6	0,4	0,9	2,4

#### OPINIONES EMPRESARIALES (saldos netos)

Producción Últimos tres meses	2	-11	-3	12	8	2
Cartera de Pedidos	0	-2	5	-7	-6	-5
Tendencia de la Producción	11	4	17	16	14	10
Nivel de Existencias	2	0	8	8	11	1
Util. Capacidad Prod. (porcentaje)	77	72	77	73	77	77

#### MERCADO DE TRABAJO

Activos (miles de personas)	306,9	310,5	320,7	314,3	318,2	310,3
Interanual (%)	-2,5	0,6	1,3	-0,8	3,7	-0,1
Ocupados (miles de personas)	270,3	274,8	284,8	277,5	279,8	269,6
Interanual (%)	-3,5	2,2	3,2	0,0	3,5	-1,9
Parados (miles de personas)	36,6	35,8	35,9	36,8	38,6	40,7
Interanual (%)	5,6	-10,1	-11,2	-6,6	5,6	13,7
Tasa de Paro (porcentaje)	11,91	11,52	11,19	11,71	12,13	13,11

FUENTE: INE; IEA; M° Ciencia y Tecnología.

ELABORACIÓN: Secretaría General de Economía. Junta de Andalucía

	2000/03	2000/04	2001/01	2001/02	2001/03	2001/04
Consumo Aparente Cemento (mil. Tm.)	1.883,5	1.670,0	1.787,6	2.006,1	2.007,7	-
Interanual (%)	7,6	10,0	4,6	13,3	6,6	-
IPIAN Mat. Construcción (base 1994=100)	139,2	135,6	130,5	139,9	136,6	134,0
Interanual (%)	2,2	5,3	0,9	-2,0	-1,8	-1,2
Viviendas Iniciadas (unidades)	35.460	32.147	36.839	36.424	32.450	-
Interanual (%)	2,9	2,9	10,7	15,3	-8,5	-
Viviendas Terminadas (unidades)	23.612	26.282	23.264	30.814	28.043	-
Interanual (%)	42,4	46,6	46,7	22,0	18,8	-
Licitación Oficial (miles euros)	302.646	468.675	408.201	407.949	833.580	903.527
Interanual (%)	-45,8	-24,0	8,3	-54,6	175,4	92,8

## MERCADO DE TRABAJO

Activos (miles personas)	331,2	335,4	343,2	351,1	358,0	362,4
Interanual (%)	6,4	4,6	10,6	10,3	8,1	8,1
Ocupados (miles personas)	265,4	276,8	282,4	290,5	285,6	291,0
Interanual (%)	3,3	8,4	9,7	11,7	7,6	5,1
Parados (miles personas)	65,8	58,7	60,8	60,6	72,5	71,4
Interanual (%)	21,2	-10,3	15,0	3,9	10,1	21,8
Tasa de Paro (porcentaje)	19,9	17,5	17,7	17,3	20,2	19,7

FUENTE: INE; OFICEMEN; IEA; SEOPAN; DGVU.  
ELABORACIÓN: Secretaría General de Economía. Junta de Andalucía.

	2000/03	2000/04	2001/01	2001/02	2001/03	2001/04
--	---------	---------	---------	---------	---------	---------

TRANSPORTES

Aéreo Mercancías (Tm.)	3.993,8	4.558,7	3.906,9	4.110,9	3.648,4	3.505,0
Interanual (%)	-0,2	-4,5	-8,2	2,4	-8,6	-23,1
Aéreo Pasajeros (miles personas)	4.202,4	3.022,4	2.597,9	4.082,7	4.499,7	2.904,3
Interanual (%)	10,9	6,8	7,2	6,5	7,1	-3,9
Marítimo Pasajeros (miles personas)	2.536,8	984,8	930,7	1.074,9	2.687,8	954,4
Interanual (%)	6,0	-1,7	-1,8	-0,8	6,0	-3,1
Marítimo Mercancías (mil. Tm.)	20.717,4	21.636,2	20.227,3	20.046,6	22.625,3	23.464,3
Interanual (%)	3,6	4,4	-5,9	3,6	9,2	8,4

TURISMO

Viajeros Alojados Hoteles (miles personas)	3.332,2	2.464,4	2.182,5	3.424,2	3.404,1	2.351,2
Interanual (%)	3,8	6,3	4,8	4,1	2,2	-4,6
Pernoctaciones Hoteleras (miles)	11.664,5	6.879,4	6.220,6	10.168,1	12.232,4	6.643,1
Interanual (%)	-0,3	3,8	1,1	3,4	4,9	-3,4

MERCADO DE TRABAJO

Activos (miles personas)	1.624,3	1.608,4	1.591,0	1.614,4	1.668,7	1.687,5
Interanual (%)	5,4	3,3	1,3	0,0	2,7	4,9
Ocupados (miles personas)	1.416,3	1.387,5	1.382,5	1.418,2	1.478,9	1.477,0
Interanual (%)	6,3	4,1	2,3	1,5	4,4	6,5
Parados (miles personas)	208,0	220,9	208,5	196,2	189,8	210,5
Interanual (%)	0,0	-1,6	-5,0	-9,5	-8,7	-4,7
Tasa de Paro (porcentaje)	12,8	13,7	13,1	12,2	11,4	12,5

FUENTE: DGAC; PE; INE.

ELABORACIÓN: Secretaría General de Economía. Junta de Andalucía

	2000/03	2000/04	2001/01	2001/02	2001/03	2001/04
IPIAN B. CONSUMO (base 1994=100)	110,2	124,2	124,2	113,7	114,1	131,3
Interanual (%)	4,5	-2,3	5,0	0,1	3,6	5,7
IPIAN Alim. Bebidas y Tabaco (base 1994=100)	115,8	128,1	132,6	113,4	122,4	138,8
Interanual (%)	7,4	-1,9	11,7	3,4	5,7	8,4
IPIAN Manufacturas consumo (base 1994=100)	110,2	124,2	124,2	113,7	114,1	131,3
Interanual (%)	-1,7	-3,2	-8,5	-6,0	-1,3	-0,3
MATRICULACIÓN AUTO (unidades)	50.391	43.083	56.149	60.218	52.797	50.597
Interanual (%)	-7,0	-22,3	7,1	7,1	4,8	17,4
OCUPADOS (miles personas)	2.160,0	2.195,2	2.269,6	2.236,0	2.249,7	2.297,6
Interanual (%)	3,9	4,2	5,8	2,8	4,2	4,7
Ocupados Asalariados (miles personas)	1.724,8	1.754,1	1.823,0	1.784,1	1.806,4	1.845,2
Interanual (%)	7,1	5,9	8,0	3,7	4,7	5,2
Precios Consumo (base 1992=100)	129,6	130,6	131,6	133,5	134,4	134,5
Interanual (%)	3,4	3,8	3,6	4,1	3,7	2,9

#### OPINIONES EMPRESARIALES (B. CONSUMO) (saldos netos)

Cartera Pedidos	-21	-6	-18	3	-10	5
Tendencia Producción	18	26	39	32	23	8
Producción Últimos 3 meses	-7	2	-2	15	14	3
Nivel Existencias	8	8	6	0	13	3
Utilización Capacidad Prod.	77	72	77	73	77	77

FUENTE: INE; DGT; IEA; M° Ciencia y Tecnología.  
ELABORACIÓN: Secretaría General de Economía. Junta de Andalucía

	2000/03	2000/04	2001/01	2001/02	2001/03	2001/04
IPIAN B. EQUIPO (base 1994=100)	132,3	169,6	159,1	168,4	127,0	163,6
Interanual (%)	-0,2	2,8	-4,0	-4,0	-4,0	-3,6
IPIAN Mat. Transporte (base 1994=100)	118,1	140,8	149,9	147,4	117,5	143,0
Interanual (%)	-5,2	1,1	-5,0	-9,8	-0,6	1,6
IPIAN Maquinaria (base 1994=100)	143,9	209,2	182,4	196,7	135,5	187,3
Interanual (%)	0,0	6,0	-3,0	-0,5	-5,8	-10,5
Matriculación Vehículos Carga (unidades)	11.421	11.531	12.952	12.663	10.820	11.932
Interanual (%)	-6,8	-15,2	-5,5	-5,4	-5,3	3,5
Consumo Aparente Cemento (mil. Tm.)	1.883,5	1.670,0	1.787,6	2.006,1	2.007,7	-
Interanual (%)	7,6	10,0	4,6	13,3	6,6	-
Viviendas Iniciadas (unidades)	35.460	32.147	36.839	36.424	32.450	-
Interanual (%)	2,9	2,9	10,7	15,3	-8,5	-
Viviendas Terminadas (unidades)	23.612	26.282	23.264	30.814	28.043	-
Interanual (%)	42,4	46,6	46,7	22,0	18,8	-
Licitación Oficial (miles euros)	302.646	468.675	408.201	407.949	833.580	903.527
Interanual (%)	-45,8	-24,0	8,3	-54,6	175,4	92,8

## OPINIONES EMPRESARIALES (B. EQUIPO) (saldos netos)

Cartera de Pedidos	1	-8	53	22	12	1
Tendencia Prod.	10	-9	30	19	-4	20
Prod. Últ. 3 Meses.	8	-17	1	23	16	-2
Nivel Existencias	0	4	-3	-2	0	-5
Util. Capacidad Prod.	84	78	81	81	84	78

FUENTE: IEA; OFICEMEN; SEOPAN; DGT; DGVU; M° Ciencia y Tecnología.  
ELABORACIÓN: Secretaría General de Economía. Junta de Andalucía

# Mercado de Trabajo

Cuadro 7

(miles personas)

	2000/03	2000/04	2001/01	2001/02	2001/03	2001/04
<b>POBLACIÓN ACTIVA</b>						
Total Activos	2.875,8	2.855,4	2.892,3	2.869,4	2.903,0	2.958,4
% Interanual	1,3	-0,8	0,6	-0,4	0,9	3,6
Agricultura	374,9	392,1	432,4	390,7	362,5	389,4
% Interanual	0,4	-3,9	5,5	-0,7	-3,3	-0,7
Industria	306,9	310,5	320,7	314,3	318,2	310,3
% Interanual	-2,5	0,6	1,3	-0,8	3,7	-0,1
Construcción	331,2	335,4	343,2	351,1	358,0	362,4
% Interanual	6,4	4,6	10,6	10,3	8,1	8,1
Servicios	1.624,3	1.608,4	1.591,0	1.614,4	1.668,7	1.687,5
% Interanual	5,4	3,3	1,3	0,0	2,7	4,9

<b>POBLACIÓN OCUPADA</b>						
Total	2.160,0	2.195,2	2.269,6	2.236,0	2.249,7	2.297,6
% Interanual	3,9	4,2	5,8	2,8	4,2	4,7
Agricultura	208,1	256,1	320,0	249,7	205,5	260,0
% Interanual	-0,8	2,2	22,9	4,4	-1,2	1,5
Industria	270,3	274,8	284,8	277,5	279,8	269,6
% Interanual	-3,5	2,2	3,2	0,0	3,5	-1,9
Construcción	265,4	276,8	282,4	290,5	285,6	291,0
% Interanual	3,3	8,4	9,7	11,7	7,6	5,1
Servicios	1.416,3	1.387,5	1.382,5	1.418,2	1.478,9	1.477,0
% Interanual	6,3	4,1	2,3	1,5	4,4	6,5
No Agrario	1.951,9	1.939,1	1.949,6	1.986,3	2.044,2	2.037,6
% Interanual	4,4	4,4	3,4	2,6	4,7	5,1

<b>POBLACIÓN DESOCUPADA</b>						
Total Desocupados	715,8	660,2	622,6	633,4	653,0	660,8
% Interanual	-5,9	-14,5	-14,6	-10,4	-8,8	0,1
Agricultura	166,8	135,9	112,3	141,0	157,0	129,4
% Interanual	2,0	-13,7	-24,9	-8,6	-5,9	-4,8
Industria	36,6	35,8	35,9	36,8	38,6	40,7
% Interanual	5,6	-10,1	-11,2	-6,6	5,6	13,7
Construcción	65,8	58,7	60,8	60,6	72,5	71,4
% Interanual	21,2	-10,3	15,0	3,9	10,1	21,8
Servicios	208,0	220,9	208,5	196,2	189,8	210,5
% Interanual	0,0	-1,6	-5,0	-9,5	-8,7	-4,7

<b>PRO MEMORIA</b>						
Tasa de Paro (porcentaje)	24,9	23,1	21,5	22,1	22,5	22,3

FUENTE: EPA (INE).

ELABORACIÓN: Secretaría General de Economía. Junta de Andalucía



(miles personas)

	2000/03	2000/04	2001/01	2001/02	2001/03	2001/04
--	---------	---------	---------	---------	---------	---------

SITUACIÓN PROFESIONAL

Total Ocupados	2.160,0	2.195,2	2.269,6	2.236,0	2.249,7	2.297,6
% Interanual	3,9	4,2	5,8	2,8	4,2	4,7
Asalariados	1.724,8	1.754,1	1.823,0	1.784,1	1.806,4	1.845,2
% Interanual	7,1	5,9	8,0	3,7	4,7	5,2
No Asalariados	435,2	441,1	446,6	451,9	443,3	452,4
% Interanual	-7,3	-2,1	-2,5	-0,5	1,9	2,6

NO ASALARIADOS

Empresarios	378,9	378,0	384,4	396,3	387,4	391,4
% Interanual	-4,9	-2,2	-2,7	0,4	2,2	3,5
Ayuda Familiar	54,1	60,5	59,1	53,2	53,3	58,8
% Interanual	-19,4	-1,9	-3,3	-7,0	-1,6	-2,7

EMPLEO POR SEXOS

Hombres	1.449,3	1.464,5	1.490,4	1.478,0	1.513,2	1.516,9
% Interanual	2,4	4,0	5,2	2,7	4,4	3,6
Mujeres	710,7	730,7	779,3	758,0	736,5	780,7
% Interanual	7,0	4,4	6,9	3,1	3,6	6,8

SEGÚN EDADES

> 25 años	1.830,3	1.882,7	1.948,5	1.930,5	1.927,9	1.976,7
% Interanual	3,4	4,9	6,7	4,6	5,3	5,0
< 25 años	329,7	312,5	321,2	305,5	321,8	320,9
% Interanual	6,4	0,1	0,8	-6,9	-2,4	2,7

TASAS DE OCUPACIÓN (porcentajes)

Total Sectores	75,1	76,9	78,5	77,9	77,5	77,7
Agricultura	55,5	65,3	74,0	63,9	56,7	66,8
Industria	88,1	88,5	88,8	88,3	87,9	86,9
Construcción	80,1	82,5	82,3	82,7	79,8	80,3
Servicios	87,2	86,3	86,9	87,8	88,6	87,5
No agraria	78,0	78,7	79,3	80,1	80,5	79,3

FUENTE: EPA (INE).

ELABORACIÓN: Secretaría General de Economía. Junta de Andalucía

## Convenios y Expedientes de Regulación de Empleo

Cuadro 9

	2000/03	2000/04	2001/01	2001/02	2001/03	2001/04
CONVENIOS FIRMADOS (unidades)	116,0	107,0	255,0	61,0	102,0	152,0
Interanual (%)	2,7	-56,7	16,4	-3,2	-12,1	42,1
TRABAJADORES AFECTADOS (miles personas)	134,5	121,1	420,5	151,4	117,6	285,8
Dif. Interanual	-94,2	-196,2	-21,0	94,9	-16,9	164,8
EXPED. REGULACIÓN EMPLEO (unidades)	112,0	139,0	198,0	204,0	121,0	-
Interanual (%)	10,9	-17,3	-14,3	92,5	8,0	-
TRABAJADORES AFECTADOS (personas)	1.878,0	1.153,0	2.261,0	1.486,0	1.453,0	-
Dif. Interanual	-391,0	-836,0	-104,0	589,0	-425,0	

FUENTE: M<sup>e</sup> de Trabajo y Asuntos Sociales.

ELABORACIÓN: Secretaría General de Economía. Junta de Andalucía

## Sector Financiero de la Economía

Cuadro 10

(millones de euros.)

	2000/03	2000/04	2001/01	2001/02	2001/03	2001/04
Crédito de inst. financieras	64.085,9	67.247,2	68.515,4	72.379,9	72.145,0	76.157,0
Interanual (%)	18,5	17,7	15,8	15,7	12,6	13,2
Dep. Sistema Bancario	51.110,1	52.877,0	53.225,6	56.795,6	57.168,0	59.574,0
Interanual (%)	17,7	12,2	10,8	13,2	11,9	12,7

### CRÉDITO SEGÚN DESTINO

Crédito al Sector Privado	59.458,1	62.619,4	63.851,5	67.595,8	67.349,0	71.358,0
Interanual (%)	20,3	18,9	17,0	16,4	13,3	14,0
Crédito al Sector Público	4.627,8	4.627,8	4.663,9	4.784,1	4.796,1	4.799,0
Interanual (%)	0,0	3,5	1,8	6,3	3,6	3,7

	2000/03	2000/04	2001/01	2001/02	2001/03	2001/04
--	---------	---------	---------	---------	---------	---------

### BANCA PRIVADA

Crédito	26.895,3	27.953,1	28.716,4	30.092,7	29.408,0	31.408,0
Interanual (%)	17,4	16,2	15,1	15,4	9,3	12,4
Depósitos	16.431,7	16.636,0	16.696,1	17.459,4	17.628,0	17.914,0
Interanual (%)	15,9	11,9	9,1	9,6	7,3	7,7
Oficinas	1.919,0	1.864,0	1.845,0	1.805,0	1.778,0	-
Interanual (%)	-3,8	-5,3	-5,3	-6,3	-7,3	-

### CAJAS DE AHORRO

Crédito	26.636,9	28.367,8	28.710,3	30.874,0	31.090,0	32.621,0
Interanual (%)	24,2	22,4	19,1	17,7	16,7	15,0
Depósitos	26.174,1	27.418,2	27.634,5	30.062,6	30.171,0	31.941,0
Interanual (%)	20,6	14,1	12,1	16,7	15,3	16,5
Oficinas	2.772,0	2.812,0	2.818,0	2.847,0	2.858,0	-
Interanual (%)	4,1	4,0	3,4	3,5	3,1	-

### COOPERATIVAS

Crédito	5.932,0	6.304,6	6.424,8	6.641,2	6.851,5	7.329,0
Interanual (%)	16,7	16,2	16,6	15,3	15,5	16,2
Depósitos	6.424,8	6.653,2	6.785,4	7.091,9	7.224,2	7.652,0
Interanual (%)	12,8	10,1	9,9	12,2	12,4	15,0
Oficinas	882,0	885,0	890,0	898,0	910,0	-
Interanual (%)	3,3	2,8	2,5	2,7	3,2	-

### DEPÓSITOS SECTOR PRIVADO

Depósitos vista	12.092,4	11.912,1	11.533,4	12.651,3	12.675,0	13.342,0
Interanual (%)	7,4	3,4	-0,7	4,2	4,8	12,0
Depósitos Ahorro	15.572,2	15.908,8	15.842,7	16.702,1	16.931,0	18.283,0
Interanual (%)	8,0	4,6	3,6	7,2	8,7	14,9
Depósitos plazo	21.372,0	22.886,5	23.734,0	25.260,5	25.423,0	25.879,0
Interanual (%)	34,4	25,7	23,5	24,5	19,0	13,1

FUENTE: Banco de España.

ELABORACIÓN: Secretaría General de Economía. Junta de Andalucía

	2001/08	2001/09	2001/10	2001/11	2001/12	2002/01	2002/2
<b>DEMANDA INTERNA</b>							
<b>CONSUMO</b>							
Matriculación Turismos (unidades)	15.493,0	13.419,0	17.487,0	17.078,0	16.032,0	-	-
IPIAN Bienes de Consumo (base 1994=100)	104,9	111,6	127,0	126,4	140,6	150,2	-
<b>INVERSIÓN</b>							
IPIAN Bienes de Inversión (base 1994=100)	59,9	154,2	178,7	171,5	140,6	149,0	-
Matricul. Vehículos Carga (unidades)	3.205,0	3.182,0	4.392,0	4.023,0	3.517,0	-	-
Viviendas Iniciadas (unidades)	11.116,0	11.664,0	19.365,0	8.135,0	-	-	-
Viviendas Terminadas (unidades)	4.934,0	7.120,0	9.469,0	9.628,0	-	-	-
Consumo Aparente Cemento (mil. Tm.)	644,4	645,9	798,4	699,8	-	-	-
<b>PRODUCCIÓN</b>							
Índice Producción Industrial (base 1994=100)	102,8	129,0	148,5	143,4	134,9	142,9	-
Consumo Aparente de Cemento (mil. Tm.)	644,4	645,9	798,4	699,8	-	-	-
Pernoctaciones Hoteleras (miles)	4.484,4	3.833,8	3.065,1	1.984,3	1.593,7	-	-
Transp. Aéreo Pasajeros (mil. personas)	1.533,2	1.500,3	1.311,5	859,3	733,4	-	-
Transp. Mercancías Mar. (mil. Tm.)	7.495,2	7.800,4	7.402,9	7.686,0	8.375,4	6.677,7	-
<b>PRECIOS</b>							
Índice Precios Consumo (base 1992=100)	134,5	134,6	134,4	134,3	134,7	-	-
IPC sin al. no elab. ni energ.(base 1992=100)	134,7	134,9	135,4	135,6	136,1	-	-
<b>MERCADO DE TRABAJO</b>							
Afiliados SS. (miles personas)	2.490,3	2.500,8	2.504,4	2.527,4	2.494,5	2.510,3	-
Paro Registrado (miles personas)	327,0	338,4	352,6	358,9	352,7	361,8	363,1

FUENTE: DGT; IEA; OFICEMEN; INE; DGAC; PE; M° de Trabajo y Asuntos Sociales, INEM; DGVU; M° de Fomento.  
ELABORACIÓN: Secretaría General de Economía. Junta de Andalucía

	2001/08	2001/09	2001/10	2001/11	2001/12	2002/01	2002/02
Índice Producción Industrial (base 1994=100)	102,8	129,0	148,5	143,4	134,9	142,9	-
Interanual (%)	4,7	-0,5	6,1	-1,2	2,5	5,6	-
Paro Industria (miles personas)	38,5	38,2	38,7	39,0	39,9	40,0	40,1
Interanual (%)	-4,7	-3,6	-1,9	-0,9	-0,2	-1,0	1,4

#### OPINIONES EMPRESARIALES (saldos netos)

Producción Últimos 3 meses	3,0	8,0	-5,0	1,0	11,0	-2,0	-
Cartera de Pedidos	5,0	-6,0	-6,0	-7,0	-2,0	-4,0	-
Tendencia Producción	20,0	15,0	11,0	5,0	13,0	6,0	-
Nivel de Existencias	8,0	4,0	-2,0	9,0	-5,0	0,0	-

FUENTE: IEA; INEM; M<sup>o</sup> Ciencia y Tecnología.

ELABORACIÓN: Secretaría General de Economía. Junta de Andalucía

(base 1994=100)

	2001/07	2001/08	2001/09	2001/10	2001/11	2001/12	2002/01
ENERGÍA	157,7	147,3	148,0	142,1	141,6	147,7	159,4
Interanual (%)	1,4	14,2	-1,3	10,8	9,3	17,7	9,9
Extracción combustibles sólidos	114,2	50,0	115,0	103,3	89,0	23,1	83,0
Interanual (%)	-6,7	3,1	23,5	6,1	6,2	-23,0	6,3
Refino de Petroleo	121,5	115,8	115,2	109,5	104,3	124,8	120,5
Interanual (%)	-4,3	-4,0	1,5	-7,0	-18,3	-2,2	5,6
Prod. Energ. Elect. y Gas	175,0	164,7	163,4	157,7	159,7	162,4	179,1
Interanual (%)	3,4	21,3	-2,6	17,7	20,8	26,6	11,1

### PRO MEMORIA

Índice General	138,0	102,8	129,0	148,5	143,4	134,9	142,9
Interanual (%)	-0,4	4,7	-0,5	6,1	-1,2	2,5	5,6

FUENTE: IEA.

ELABORACIÓN: Secretaría General de Economía. Junta de Andalucía

(base 1994=100)

	2001/07	2001/08	2001/09	2001/10	2001/11	2001/12	2002/01
TRANSF. METALES. MECAN. de PRECISIÓN	161,8	58,6	148,1	171,8	164,7	134,5	144,4
Interanual (%)	-1,1	-11,7	-5,4	7,6	-5,9	-13,3	-0,6
Fabr.Productos Metálicos	126,9	79,1	118,4	130,9	134,4	104,5	117,2
Interanual (%)	-0,4	-20,6	-5,8	12,3	7,9	2,7	12,7
Maquin. y Equip. Mecánico	114,4	62,2	80,1	60,8	82,5	66,1	66,4
Interanual (%)	-9,4	-5,9	21,5	-31,8	-5,7	-33,8	-12,4
Máquinas Oficina y Ordenad.	120,3	76,2	106,7	102,4	146,7	155,7	96,7
Interanual (%)	44,1	16,0	-2,2	31,6	26,0	-25,0	-22,8
Maquinaria y mat. eléctrico	207,5	32,8	249,9	337,3	328,1	226,8	286,6
Interanual (%)	-5,7	28,6	-20,9	18,5	-5,0	-23,3	13,0
Material Electrónico	271,9	32,7	148,8	170,9	142,7	241,2	160,7
Interanual (%)	-8,2	14,3	21,3	29,3	-30,5	-22,5	9,8
Vehículos Automóviles	186,5	46,9	141,8	167,8	140,7	112,2	135,9
Interanual (%)	-4,2	28,1	-22,6	-19,4	-25,6	-18,3	-20,5
Construcción Naval	74,8	39,3	73,7	78,9	88,0	75,4	76,3
Interanual (%)	-23,0	-25,6	-4,7	-0,3	0,9	8,2	10,6
Const. Otro Material Transporte	201,4	88,2	221,0	247,6	221,6	157,2	172,6
Interanual (%)	26,2	-24,2	25,8	25,7	7,2	2,2	-10,1

PRO MEMORIA

Índice General	138,0	102,8	129,0	148,5	143,4	134,9	142,9
Interanual (%)	-0,4	4,7	-0,5	6,1	-1,2	2,5	5,6

FUENTE: IEA.

ELABORACIÓN: Secretaría General de Economía. Junta de Andalucía

# IPIAN. División Minerales no Energ. y Químicas

Cuadro 15

(base 1994=100)

	2001/07	2001/08	2001/09	2001/10	2001/11	2001/12	2002/01
MINER. NO ENERGÉT. Y QUÍMICAS	134,5	129,2	137,9	141,6	131,4	128,6	128,3
Interanual (%)	-0,4	-1,4	1,2	-2,2	-4,6	-2,4	-0,2
Extracc. Miner. Metálicos	59,6	57,4	75,7	74,4	54,5	60,1	43,4
Interanual (%)	23,9	18,6	-2,6	-37,3	-53,3	-53,2	-38,8
Primer Transform. de Metales	139,5	150,4	166,5	161,2	142,5	140,0	140,3
Interanual (%)	-8,0	-3,7	12,0	3,2	-1,7	10,1	2,1
Extr. Minerales no Metal ni Energét.	90,5	74,2	93,5	93,2	83,4	67,4	65,6
Interanual (%)	-1,0	-2,5	16,0	9,1	-1,8	-18,7	-13,0
Industria Miner. no Metálicos	138,6	121,8	128,1	133,7	131,1	118,5	123,2
Interanual (%)	6,4	2,9	-0,1	-1,5	-1,9	-2,5	2,6
Industria Química	142,3	140,3	143,8	152,9	141,0	150,5	146,1
Interanual (%)	-3,3	-4,8	-5,7	-3,7	-4,2	-2,4	-1,0

## PRO MEMORIA

Índice General	138,0	102,8	129,0	148,5	143,4	134,9	142,9
Interanual (%)	-0,4	4,7	-0,5	6,1	-1,2	2,5	5,6

FUENTE: IEA.

ELABORACIÓN: Secretaría General de Economía. Junta de Andalucía



(base 1994=100)

	2001/07	2001/08	2001/09	2001/10	2001/11	2001/12	2002/01
<b>INDUSTRIA MANUFACTURERA</b>	122,9	100,8	110,9	142,1	138,9	133,0	144,3
Interanual (%)	-0,6	10,8	2,2	8,1	0,7	9,2	10,2
<b>Alimentación</b>	95,7	98,4	104,6	117,1	116,7	184,4	231,6
Interanual (%)	0,6	13,2	3,7	12,7	7,5	24,7	19,0
<b>Azúcar, bebidas y Tabaco</b>	163,1	139,8	128,6	138,1	138,1	121,1	94,3
Interanual (%)	-1,9	14,6	6,0	8,5	-7,3	0,0	1,7
<b>Industria Textil</b>	7,2	0,0	100,1	621,5	535,8	5,4	3,1
Interanual (%)	-22,6	-	10,2	-0,3	22,2	-45,5	-24,4
<b>Industria del Cuero</b>	75,6	40,9	111,2	108,2	106,5	74,3	42,6
Interanual (%)	-2,6	-10,7	20,1	22,0	4,5	-19,4	-15,6
<b>Calzado,Vestido y otras confecc.</b>	91,4	46,9	76,7	96,6	97,7	85,6	90,7
Interanual (%)	-17,7	13,3	-6,9	5,8	-10,1	-12,9	-6,2
<b>Madera y Corcho</b>	153,2	68,2	106,4	147,0	150,4	115,4	134,7
Interanual (%)	-1,6	3,6	-1,8	7,6	2,2	10,7	1,1
<b>Papel,Artes Gráficas y edición</b>	118,2	106,9	104,5	123,7	118,4	102,8	118,2
Interanual (%)	8,6	-4,1	-6,0	7,8	-1,7	4,7	14,8
<b>Caucho y Plásticos</b>	164,3	117,9	131,8	161,7	144,0	116,1	128,5
Interanual (%)	16,2	8,6	-6,7	5,5	-10,7	-17,5	-8,3
<b>Otras Ind. Manufactureras</b>	143,4	68,2	146,4	175,9	195,2	129,8	109,5
Interanual (%)	15,8	4,0	10,7	12,0	6,6	-1,4	9,5

PRO MEMORIA

<b>Índice General</b>	138,0	102,8	129,0	148,5	143,4	134,9	142,9
Interanual (%)	-0,4	4,7	-0,5	6,1	-1,2	2,5	5,6

FUENTE: IEA.

ELABORACIÓN: Secretaría General de Economía. Junta de Andalucía

(base 1994=100)

	2001/07	2001/08	2001/09	2001/10	2001/11	2001/12	2002/01
<b>ÍNDICE GENERAL</b>	138,0	102,8	129,0	148,5	143,4	134,9	142,9
<i>Interanual (%)</i>	-0,4	4,7	-0,5	6,1	-1,2	2,5	5,6
<b>BIENES DE CONSUMO</b>	125,8	104,9	111,6	127,0	126,4	140,6	150,2
<i>Interanual (%)</i>	-1,6	12,0	2,5	9,8	-1,2	9,1	10,1
Alimentos, Bebidas y Tabaco	129,4	119,9	117,9	129,0	128,9	158,6	171,3
<i>Interanual (%)</i>	-0,9	14,5	5,1	10,6	-0,5	14,8	14,3
Otras Manufacturas de Consumo	118,5	74,7	99,0	122,8	121,1	104,0	107,6
<i>Interanual (%)</i>	-3,1	4,6	-3,3	7,9	-3,0	-5,7	-1,4
<b>BIENES INTERMEDIOS</b>	136,0	123,6	134,7	156,1	147,1	123,7	131,5
<i>Interanual (%)</i>	1,3	2,9	-0,8	1,4	2,0	5,4	4,3
Energía	157,7	147,3	148,0	142,1	141,6	147,7	159,4
<i>Interanual (%)</i>	1,4	14,2	-1,3	10,8	9,3	17,7	9,9
Materiales para la Construcción	141,5	128,8	139,6	143,9	136,1	121,9	123,3
<i>Interanual (%)</i>	-1,3	-5,2	0,9	-0,4	-1,9	-1,4	2,0
Minerales no energ. Ind. química	130,4	131,9	139,9	142,2	128,9	136,4	132,8
<i>Interanual (%)</i>	-3,2	-3,3	-0,5	-5,5	-7,9	-1,2	-1,6
Otras Ind. Intermedias	104,8	71,7	103,1	207,6	189,8	72,2	95,2
<i>Interanual (%)</i>	13,7	2,7	-2,2	0,3	6,9	0,1	5,1
<b>BIENES DE INVERSIÓN</b>	166,8	59,9	154,2	178,7	171,5	140,6	149,0
<i>Interanual (%)</i>	-1,3	-10,7	-4,1	9,0	-5,6	-14,0	-0,7
Estruct. Metal. y Calderería	139,2	95,9	139,2	151,4	159,0	125,0	130,9
<i>Interanual (%)</i>	-1,3	-19,5	2,8	26,0	15,1	1,0	16,8
Mat. Transporte (no turismos ni motoc.)	153,5	55,5	143,4	165,2	149,1	114,6	119,4
<i>Interanual (%)</i>	3,2	-21,7	6,4	7,3	-1,8	-1,7	-11,6
Maquin. y otros B. Equipo	188,3	49,6	168,6	200,2	194,3	167,5	179,9
<i>Interanual (%)</i>	-4,0	12,5	-12,0	6,0	-12,6	-22,6	1,8

FUENTE: IEA.

ELABORACIÓN: Secretaría General de Economía. Junta de Andalucía

	2001/08	2001/09	2001/10	2001/11	2001/12	2002/01	2002/02
Consumo Aparente Cemento (mil.Tm.)	644,4	645,9	798,4	699,8	-	-	-
Interanual (%)	4,4	0,9	32,5	13,2	-	-	-
IPIAN Mat. Construcción (base 1994=100)	128,8	139,6	143,9	136,1	121,9	123,3	-
Interanual (%)	-5,2	0,9	-0,4	-1,9	-1,4	2,0	-
Viviendas Iniciadas (unidades)	11.116,0	11.664,0	19.365,0	8.135,0	-	-	-
Interanual (%)	-17,9	33,7	2,5	104,6	-	-	-
Viviendas Terminadas (unidades)	4.934,0	7.120,0	9.469,0	9.628,0	-	-	-
Interanual (%)	56,5	9,2	12,4	33,6	-	-	-
Paro Construcción (miles personas)	43,6	42,8	43,2	44,2	48,1	46,7	45,8
Interanual (%)	5,1	4,4	4,1	4,5	7,0	3,1	5,8

FUENTE: IEA; OFICEMEN; DGVU; INEM.

ELABORACIÓN: Secretaría General de Economía. Junta de Andalucía

	2001/08	2001/09	2001/10	2001/11	2001/12	2002/01	2002/02
<u>TRANSPORTES</u>							
Aéreo Mercancías (Tm.)	1.168,6	1.188,3	1.283,2	1.107,2	1.114,6	-	-
Interanual (%)	-0,7	-16,2	-29,2	-23,6	-14,0	-	-
Aéreo Pasajeros (miles personas)	1.533,2	1.500,3	1.311,5	859,3	733,4	-	-
Interanual (%)	9,1	7,5	-4,0	-2,5	-5,4	-	-
Marítimo Pasajeros (miles personas)	1.165,5	542,9	340,7	277,8	335,9	305,5	-
Interanual (%)	8,2	2,5	-4,3	-10,4	5,4	-4,6	-
Marítimo Mercancías (mil. TM.)	7.495,2	7.800,4	7.402,9	7.686,0	8.375,4	6.677,7	-
Interanual (%)	13,1	13,0	3,2	13,8	8,6	2,0	-
<u>TURISMO</u>							
Viajeros Alojados Hoteles (mil. personas)	1.192,7	1.165,5	1.025,5	716,0	609,7	-	-
Interanual (%)	2,6	0,6	-5,8	-0,2	-7,4	-	-
Pernoctaciones Hoteleras (miles)	4.484,4	3.833,8	3.065,1	1.984,3	1.593,7	-	-
Interanual (%)	4,1	4,6	-3,3	0,1	-7,7	-	-
<u>MERCADO DE TRABAJO</u>							
Parados servicios (miles personas)	162,1	170,4	180,3	184,4	178,5	187,5	187,7
Interanual (%)	-0,9	0,2	1,9	1,4	2,1	2,0	4,1

FUENTE: INE; DGAC; PE; INEM.

ELABORACIÓN: Secretaría General de Economía. Junta de Andalucía

	2001/07	2001/08	2001/09	2001/10	2001/11	2001/12	2002/01
IPIAN B. CONSUMO (base 1994=100)	125,8	104,9	111,6	127,0	126,4	140,6	150,2
Interanual (%)	-1,6	12,0	2,5	9,8	-1,2	9,1	10,1
IPIAN Alim.,Beb. y Tabaco (base 1994=100)	129,4	119,9	117,9	129,0	128,9	158,6	171,3
Interanual (%)	-0,9	14,5	5,1	10,6	-0,5	14,8	14,3
IPIAN Manufac. de Consumo (base 1994=100)	118,5	74,7	99,0	122,8	121,1	104,0	107,6
Interanual (%)	-3,1	4,6	-3,3	7,9	-3,0	-5,7	-1,4
MATRICULACIÓN AUTO (unidades)	23.885	15.493	13.419	17.487	17.078	16.032	-
Interanual (%)	4,7	11,1	-1,5	23,3	11,0	18,6	-
Precios Consumo (base 1992=100)	134,3	134,5	134,6	134,4	134,3	134,7	-
Interanual (%)	4,0	3,7	3,5	3,2	2,8	2,8	-

#### OPINIONES EMPRESARIALES (B.CONSUMO) (saldos netos)

Cartera Pedidos	-7	-16	-8	2	-2	16	6
Tendencia Producción	24	16	30	29	-18	12	-3
Producción Últimos 3 meses	20	10	13	-18	3	24	13
Stocks	18	18	3	0	7	1	16

FUENTE: DGT; IEA; M<sup>o</sup> Ciencia y Tecnología, INE.

ELABORACIÓN: Secretaría General de Economía. Junta de Andalucía

	2001/07	2001/08	2001/09	2001/10	2001/11	2001/12	2002/01
IPIAN B. Equipo (base 1994=100)	166,8	59,9	154,2	178,7	171,5	140,6	149,0
Interanual (%)	-1,3	-10,7	-4,1	9,0	-5,6	-14,0	-0,7
IPIAN Mat. Transporte (base 1994=100)	153,5	55,5	143,4	165,2	149,1	114,6	119,4
Interanual (%)	3,2	-21,7	6,4	7,3	-1,8	-1,7	-11,6
IPIAN Maquinaria (base 1994=100)	188,3	49,6	168,6	200,2	194,3	167,5	179,9
Interanual (%)	-4,0	12,5	-12,0	6,0	-12,6	-22,6	1,8
Matriculación Vehículos Carga (unidades)	4.433	3.205	3.182	4.392	4.023	3.517	-
Interanual (%)	-2,5	-4,0	-10,0	6,0	-6,3	13,7	-
Consumo Aparente Cemento (mil. Tm.)	717,4	644,4	645,9	798,4	699,8	-	-
Interanual (%)	14,5	4,4	0,9	32,5	13,2	-	-
Viviendas Iniciadas (unidades)	9.670	11.116	11.664	19.365	8.135	-	-
Interanual (%)	-26,7	-17,9	33,7	2,5	104,6	-	-
Viviendas Terminadas (unidades)	15.989	4.934	7.120	9.469	9.628	-	-
Interanual (%)	14,7	56,5	9,2	12,4	33,6	-	-

## OPINIONES EMPRESARIALES (B. EQUIPO) (saldos netos)

Cartera de Pedidos	0	43	-7	3	0	0	-39
Tendencia (%) Prod.	-17	6	0	-10	47	24	-2
Prod. Últ. 3 Meses.	27	5	16	-5	0	0	-25
Stocks.	0	0	0	0	17	-32	-31

FUENTE: IEA; OFICEMEN; DGT; DGVU; M<sup>a</sup> Ciencia y Tecnología.  
ELABORACIÓN: Secretaría General de Economía. Junta de Andalucía

	2001/08	2001/09	2001/10	2001/11	2001/12	2002/01	2002/02
<b>PARO REGISTRADO</b>	327,0	338,4	352,6	358,9	352,7	361,8	363,1
Interanual (%)	-3,4	-2,7	-1,2	-0,8	0,7	0,1	2,0
Dif. Interanual	-11,6	-9,3	-4,2	-2,9	2,3	0,5	7,0
Dif. Mensual	-1,4	11,4	14,2	6,3	-6,2	9,1	1,3
<b>AGROPECUARIO</b>	16,2	16,8	17,3	17,5	15,9	17,6	19,0
Interanual (%)	-8,0	-6,8	-7,0	-3,2	-0,5	6,0	10,1
Dif. Interanual	-1,4	-1,2	-1,3	-0,6	-0,1	1,0	1,7
Dif. Mensual	-1,0	0,6	0,5	0,2	-1,6	1,7	1,4
<b>INDUSTRIA</b>	38,5	38,2	38,7	39,0	39,9	40,0	40,1
Interanual (%)	-4,7	-3,6	-1,9	-0,9	-0,2	-1,0	1,4
Dif. Interanual	-1,9	-1,4	-0,7	-0,4	-0,1	-0,4	0,6
Dif. Mensual	0,9	-0,4	0,5	0,3	0,9	0,1	0,1
<b>SERVICIOS</b>	162,1	170,4	180,3	184,4	178,5	187,5	187,7
Interanual (%)	-0,9	0,2	1,9	1,4	2,1	2,0	4,1
Dif. Interanual	-1,4	0,4	3,4	2,5	3,7	3,7	7,5
Dif. Mensual	-1,6	8,3	9,8	4,1	-5,8	9,0	0,1
<b>CONSTRUCCIÓN</b>	43,6	42,8	43,2	44,2	48,1	46,7	45,8
Interanual (%)	5,1	4,4	4,1	4,5	7,0	3,1	5,8
Dif. Interanual	2,1	1,8	1,7	1,9	3,1	1,4	2,5
Dif. Mensual	1,8	-0,8	0,4	1,0	4,0	-1,4	-0,9
<b>SIN EMPLEO ANTERIOR</b>	66,6	70,2	73,2	73,8	70,2	70,0	70,6
Interanual (%)	-11,8	-11,2	-8,9	-7,9	-5,8	-6,9	-6,9
Dif. Interanual	-8,9	-8,9	-7,2	-6,3	-4,3	-5,2	-5,3
Dif. Mensual	-1,5	3,6	2,9	0,7	-3,6	-0,2	0,5

PARO POR EDADES

<b>PARO &lt;25 Años</b>	62,7	66,5	69,9	71,2	66,0	68,3	68,5
Interanual (%)	-11,3	-10,1	-8,4	-7,7	-6,1	-6,9	-5,9
Dif. Interanual	-8,0	-7,5	-6,4	-6,0	-4,3	-5,1	-4,3
Dif. Mensual	-0,7	3,7	3,4	1,3	-5,2	2,3	0,2
<b>PARO &gt;25 Años</b>	264,3	271,9	282,7	287,7	286,7	293,5	294,6
Interanual (%)	-1,4	-0,7	0,8	1,1	2,4	2,0	4,0
Dif. Interanual	-3,6	-1,8	2,2	3,1	6,6	5,6	11,3
Dif. Mensual	-0,7	7,7	10,8	5,0	-1,0	6,8	1,1

FUENTE: INEM.

ELABORACIÓN: Secretaría General de Economía. Junta de Andalucía.

(base 1992=100)

	2001/08	2001/09	2001/10	2001/11	2001/12
ÍNDICE PRECIOS CONSUMO	134,5	134,6	134,4	134,3	134,7
Interanual (%)	3,7	3,5	3,2	2,8	2,8

## DESAGREGACIÓN POR COMPONENTES

Alimentos y bebidas no alcoh.	125,6	125,6	125,2	125,1	126,0
Interanual (%)	7,3	6,6	6,1	5,8	5,6
Bebidas alcohólicas y tabaco	183,6	185,6	189,1	189,2	189,4
Interanual (%)	2,7	2,9	4,7	4,8	4,5
Vestido y calzado	125,7	126,1	127,0	127,5	127,5
Interanual (%)	2,3	2,4	2,6	2,8	2,7
Vivienda	143,6	143,9	143,8	144,1	144,1
Interanual (%)	4,5	4,4	3,9	3,8	3,6
Menaje	125,5	125,6	125,6	125,8	125,8
Interanual (%)	2,6	2,6	2,3	2,2	2,1
Medicina	125,0	125,0	125,3	125,6	125,7
Interanual (%)	1,2	1,1	1,1	1,3	2,0
Transporte	139,8	140,0	138,7	137,0	136,6
Interanual (%)	0,6	0,3	-1,1	-3,1	-2,7
Comunicaciones	120,9	120,9	120,9	119,3	119,3
Interanual (%)	-1,5	-1,5	-1,5	-2,8	-2,8
Ocio y Cultura	127,3	126,2	124,9	125,0	127,0
Interanual (%)	1,3	2,7	2,6	3,0	3,6
Enseñanza	166,1	168,0	172,3	172,7	172,7
Interanual (%)	5,8	4,3	5,6	5,1	4,7
Hoteles, cafés y restaur.	148,7	148,3	148,3	148,9	149,7
Interanual (%)	5,4	4,8	4,5	4,8	4,9
Otros	140,0	140,1	140,3	140,4	140,7
Interanual (%)	3,5	3,4	3,5	3,4	3,3

## GRUPOS ESPECIALES

Sin al. no elab. ni prod. energ.	134,7	134,9	135,4	135,6	136,1
Interanual (%)	3,4	3,5	3,7	3,6	3,7
Sin pdtos. energéticos	134,6	134,7	134,9	135,0	135,6
Interanual (%)	4,2	3,9	4,0	3,8	3,8
Alimentos sin elaboración	135,4	134,5	132,3	131,3	132,7
Interanual (%)	11,0	8,8	6,9	6,1	5,4
Bienes industriales	128,3	128,5	128,2	127,7	127,5
Interanual (%)	1,7	1,6	0,9	0,0	0,2
Servicios sin alquileres	147,3	147,0	146,9	147,2	148,0
Interanual (%)	3,8	3,7	3,7	3,8	3,9



# Pulso Legislativo – Económico

---

*El comentario de las principales normas de carácter económico, así como el Anexo legislativo adjunto, está referido a las publicadas en el Boletín Oficial de la Junta de Andalucía desde el día 15 de diciembre de 2001 al 28 de febrero de 2002.*

## AGRICULTURA Y PESCA

En primer lugar, destaca el Decreto 280/2001, de 26 de diciembre, que, con objeto de unificar el régimen jurídico aplicable, pretende visualizar el régimen de las ayudas destinadas por la Comunidad Autónoma al desarrollo rural sostenible y a la modernización de la agricultura andaluza. Este Decreto supone la plasmación normativa del Programa Operativo Integrado 2000-2006 elaborado por la Junta de Andalucía, presentado por el Estado a la Comisión Europea y aprobado por la misma, para el desarrollo y ejecución del nuevo Marco Comunitario de Apoyo para el mencionado período. El Decreto define los proyectos y los conceptos que podrán ser objeto de las ayudas, las clases de éstas y los criterios básicos para determinar su cuantía, estructurándose en tres capítulos.

También, en este apartado, destaca la aprobación de dos Decretos. Por un lado, el Decreto 7/2002, de 15 de enero, por el que se regula el PRODER de Andalucía y se convoca a las entidades interesadas en participar en su gestión, teniendo como objetivo general promover el desarrollo endógeno y la diversificación económica de las zonas rurales mediante el apoyo financiero a proyectos e iniciativas de promotores y emprendedores que contribuyan al mismo. La gestión y ejecución del PRODER de Andalucía se realizará con la colaboración de las Asociaciones de Desarrollo Rural de Andalucía. Por otro lado está el Decreto 8/2002, de 15 de enero, por el que se regula la ejecución del Programa Regional Leader Plus de Andalucía y se convoca a las entidades interesadas en participar en su gestión. Este programa será un complemento de las políticas de desarrollo y diversificación económica de zonas rurales previstas en el Programa Operativo Integrado de Andalucía que configuran el PRODER de Andalucía.

Por último, mencionar la Orden de 18 de enero de 2002, que establece el marco adecuado que proporcione a los agricultores y ganaderos la capacidad profesional necesaria para afrontar y mejorar la actividad de la empresa en la que se instala; la de 18 de enero de 2002, que establece las normas de desarrollo y ejecución del Decreto 236/2001 de ayudas a regadíos con el objetivo de la transformación en nuevos regadíos, la modernización, consolidación, mejora de la gestión y planificación del uso del agua y reutilización de aguas residuales depuradas; así como las de 18 de enero de 2003, que regula ayudas a los armadores y pescadores afectados por la finalización del Acuerdo de Pesca entre la Unión Europea y el Reino de Marruecos, y 11 de febrero de 2002, sobre limitación de la superficie de cultivo de algodón en el ámbito de la Comunidad Autónoma de Andalucía a efectos de la ayuda a la producción de algodón en la campaña 2002/2003. ■

## COMERCIO

En este apartado destaca la aprobación del Decreto 276/2001, de 18 de diciembre, que determina la necesidad de ampliar el plazo establecido en la Disposición Transitoria Única del Decreto 19/2000 por la amplitud del ámbito de los afectados por la obligación de inscripción en el Registro de Comerciantes y Actividades Comerciales de Andalucía. El nuevo plazo será antes del día 1 de enero de 2003.

Asimismo, conviene destacar la Orden de 21 de diciembre de 2001, que determina la necesidad de prorrogar la vigencia del Plan Integral de Fomento del Comercio Interior de Andalucía 1998-2001, hasta tanto se apruebe el nuevo Plan Integral de Fomento del Comercio Interior de Andalucía. Ello es debido a la necesidad de afrontar la tarea de concluir todos los estudios y trabajos relativos a la cuantificación y análisis de los beneficios para el sector del comercio que se derivan de la aprobación de un Plan Integral, ya que éstos se verían reflejados en futuros planes. En principio, y por razones de seguridad jurídica, se prorroga por plazo de un año.

Por último, hacer mención de la publicación de la Orden de 27 de noviembre de 2001, por la que se establece el calendario de domingos y festivos en los que los establecimientos comerciales podrán permanecer abiertos al público durante el año 2002; y de la Resolución de 26 de diciembre de 2001, por la que se autoriza la celebración de ferias comerciales con el carácter de oficial en Andalucía y se aprueba el calendario para el año 2002. ■

## CONSUMO

El fomento de las Asociaciones de Consumidores y Usuarios constituye uno de los elementos básicos a través del cual se articula la protección del consumidor, siendo así proclamado por la Ley 5/1985, de 8 de julio, de los Consumidores y Usuarios de Andalucía. En la mencionada Ley se reconoce su derecho a recibir el apoyo de las Administraciones Públicas de Andalucía en la consecución de sus fines, especialmente en el ámbito de la información y educación de los consumidores y usuarios.

La Orden de 18 de enero de 2002 regula la concesión de las subvenciones a las Federaciones de Asociaciones de Consumidores y Usuarios de Andalucía para la realización de actividades en materia de consumo durante el año 2002. ■

## CORPORACIONES LOCALES

En este ámbito conviene señalar la publicación de tres órdenes:

- Orden de 2 de enero de 2002, que establece los criterios para la determinación de la transferencia que corresponderá a cada uno de los municipios andaluces de menos de 50.000 habitantes para la compensación por la prestación de servicios municipales.
- Orden de 2 de enero de 2002, que establece los criterios para la determinación de la transferencia que corresponderá a cada uno de los municipios andaluces para la nivelación de sus servicios, con el objetivo de contribuir a la prestación equilibrada de los servicios municipales por parte de los municipios andaluces.
- Orden de 6 de febrero de 2002, por la que se regula y convoca la concesión de subvenciones a Entidades Locales para mejora de su infraestructura en el año 2002.

También mencionar la publicación de diversas Órdenes por la que se conceden subvenciones a distintas Diputaciones Provinciales con el objeto de financiar las operaciones de crédito contraídas con el Banco de Crédito Local para la ejecución de proyectos de obras y servicios correspondientes a los fondos remanentes del ejercicio 2000 o los ordinarios del ejercicio 2001, realizados por las Corporaciones Locales incluidas en concierto con el INEM y afectas al Programa de Fomento de Empleo Agrario 2001. ■

## EMPLEO

En primer lugar, destacar la Orden de 16 de noviembre de 2001, que convoca y desarrolla el Programa de Experiencias Mixtas de Formación y Empleo. Este Programa tiene por objeto impulsar la formación de los jóvenes menores de 25 años, sin empleo anterior y sin cualificación profesional, potenciando la realización de proyectos que combinen la formación teórica con experiencias prácticas, permitiendo compatibilizar el aprendizaje de un oficio con la realización de actividades relacionadas con el entorno urbano, el medio ambiente y los servicios a la comunidad.

También destaca la Orden de 5 de noviembre de 2001 que unifica los incentivos dirigidos a los Centros Especiales de Empleo que permita ofrecer una regulación unitaria y ágil de los procedimientos y facilitar su adecuada y correcta interpretación.

Por último, señalar la orden de 19 de diciembre de 2001, por la que se modifica la de 29 de mayo de 2001 ampliando el plazo que la citada Orden establecía para su efectividad en relación al Programa de Unidades Territoriales de Empleo y Desarrollo Local y Tecnológico; así como la Resolución de 9 de enero de 2002, por la que se convoca la concesión de subvenciones a Ayuntamientos, Mancomunidades de Municipios y Consorcios, para el desarrollo del Programa de Orientación y Preformación para el Empleo durante el ejercicio 2002. ■

## EMPRESAS

Con la finalidad de fomentar la actividad de las industrias del sector aeronáutico en general, y la localización de la actividad empresarial en particular, la Junta de Andalucía quiere incentivar a las industrias del sector aeronáutico y la instalación de entidades y empresas en el Parque Tecnológico y Aeronáutico de Andalucía, localizando en él inversiones de alto contenido tecnológico, siendo objetivo del Gobierno andaluz atraer al referido Parque empresas industriales de tecnología avanzada en el sector de la aeronáutica, así como a sus empresas de apoyo y auxiliares. Para hacer efectivo este objetivo de localización y conceder ayudas a tal fin, el Decreto 24/2001, de 13 de febrero, por el que se establece el marco regulador de las ayudas de finalidad regional y a favor de las Pymes que se concedan por la Administración de la Junta de Andalucía, exige la aprobación y publicación por los órganos competentes de normas específicas y convocatorias. A esta exigencia responde la Orden de 21 de diciembre de 2001. ■

## ESTADÍSTICAS

En este ámbito se debe hacer mención del Decreto 277/2001, de 18 de diciembre, por el que se autoriza la realización de estadísticas no contempladas en el Plan Estadístico de Andalucía 1998-2001, en base al artículo 6.1. de la Ley 4/1989, de 12 de diciembre, de Estadística de la Comunidad Autónoma de Andalucía. Todo ello como consecuencia de la prórroga del vigente Plan hasta la entrada en vigor del siguiente, circunstancia esta que aconseja la autorización de la realización de actividades estadísticas no contempladas en el Plan Estadístico de Andalucía 1998-2001, que proporcionan información no recogida con anterioridad sobre la población andaluza y el fenómeno de la inmigración, sobre la situación social de las andaluzas, así como sobre la sociedad de la información y sus repercusiones sobre la educación y el empleo, la salud, la economía andaluza y la calidad ambiental. ■

## FINANZAS

Se incluyen en este apartado diversas Resoluciones de la Dirección General de Tesorería y Política Financiera de la Consejería de Economía y Hacienda de la Junta de Andalucía, por las que se convocan y publican los resultados de las subastas de Pagars, Bonos y Obligaciones de la Junta de Andalucía.

Además, conviene hacer mención en este epígrafe a la aprobación de la Resolución de 17 de diciembre de 2001, por la que se adopta el acuerdo de reducir los tipos fijos de interés de las operaciones acogidas al Convenio Junta de Andalucía y Entidades Financieras del año 2001, así como la fecha a partir de la cual serán aplicables los mismos. ■

## INDUSTRIA

La redacción del Plan Director de Innovación y Tecnología (PLADIT), para el período 2001-2003, incluye entre sus estrategias la infraestructura tecnológica de soporte a la innovación, y dentro de la misma el programa correspondiente a la creación de la Red Andaluza de Innovación y Tecnología (RAITEC). Por todo ello, y en cumplimiento de lo previsto en el Acuerdo de Consejo de Gobierno de 31 de julio de 2001 por el que se aprueba el PLADIT, se publica la Orden de 20 de noviembre de 2001, que viene a crear la RAITEC y regula la calificación y registro de los Agentes Tecnológicos de Andalucía.

Dentro de este sector se puede hacer mención, además, a la publicación de sendas Resoluciones de 15 de enero de 2002, por las que se reabre el período de presentación de solicitudes para acogerse a la concesión de ayudas de finalidad regional a favor de las Pymes de la industria minera y para la mejora del espacio natural afectado por dicha industria. ■

## OBRAS PÚBLICAS Y TRANSPORTES

Mediante Orden de 3 de diciembre de 2001, se acuerda la formulación del Plan Funcional del centro de transporte de mercancías "Zona de Actividades Logísticas" del Campo de Gibraltar, cuya elaboración se realizará de acuerdo con los principios de planificación, participación, coordinación y cooperación. Esta Orden es consecuencia de las previsiones de la Ley 5/2001, de 4 de junio, por la que se regulan las áreas de transporte de mercancías en la Comunidad Autónoma de Andalucía, que en su Disposición Adicional Primera declara este centro de transporte como de interés autonómico una vez se constituya su entidad de promoción y gestión. ■

## PLANIFICACIÓN

El Decreto 409/2000, de 24 de octubre, por el que se acuerda la formulación del Plan Económico Andalucía Siglo XXI y se regula su proceso de elaboración, supuso el inicio de los trabajos conducentes a la elaboración del Plan. Con dicho Decreto se daba continuidad a la utilización por parte de la Comunidad Autónoma de Andalucía de la planificación como instrumento para establecer una estrategia integrada, garantía de coherencia y continuidad de las actuaciones en los distintos ámbitos de actuación pública y del establecimiento de un marco favorecedor de la complementariedad de las acciones públicas y privadas.

La elaboración del Plan se realizó simultáneamente con el proceso de diálogo social que condujo al V Acuerdo de Concertación Social, suscrito el 23 de mayo de 2000, entre la Junta de Andalucía y los agentes económicos y sociales más representativos, lo que hizo necesario acompañar el desarrollo de ambos procesos, toda vez que del resultado del Acuerdo se derivaron actuaciones y compromisos que debía incluir el Plan. De otro lado, la apertura de un proceso negociador para la definición del nuevo modelo de financiación autonómica introdujo un elevado nivel de incertidumbre sobre el volumen de recursos disponibles por parte de la Comunidad Autónoma para financiar el Plan.

Estas circunstancias determinan la necesidad de adecuar el horizonte temporal previsto inicialmente en el mencionado Decreto, extendiéndolo al período 2002-2005, y manteniendo la vigencia cuatrienal prevista inicialmente, lo que se lleva a cabo mediante el Decreto 264/2001, de 4 de diciembre. ■

## PRECIOS

La Consejería de Economía y Hacienda de la Junta de Andalucía, en uso de las facultades que le atribuye el Decreto 266/1988, de 2 de agosto, por el que se regula el ejercicio de las competencias de la Comunidad Autónoma de Andalucía en materia de precios autorizados, en la redacción dada por el Decreto 137/2000, de 16 de mayo, ha dictado diversas Órdenes por las que se revisan las tarifas de transporte urbano colectivo, agua potable y taxis en diversos municipios andaluces. ■

## PRESUPUESTO

Es obligado comentar la publicación de la Ley 14/2001, de 26 de diciembre, del Presupuesto de la Comunidad Autónoma de Andalucía para el año 2002. Esta Ley se divide en siete capítulos, planteándose como principales objetivos contribuir a la segunda modernización de Andalucía, mantener la cohesión social y reforzar la cooperación con las ciudades y municipios andaluces.

La consecución de estos objetivos va a ser compatible con mantener la senda del equilibrio presupuestario, iniciada en el 2001, de tal manera que en el Presupuesto para el año 2002 el déficit no financiero es cero.

Por otra parte, la Ley 15/2001, de 26 de diciembre, aprueba medidas fiscales, presupuestarias, de control y administrativas, que al no estar relacionadas directamente con el contenido propio de la Ley del Presupuesto, justifica su inclusión en un texto legal de tramitación separada e independiente de aquella, aun cuando no dejan de ser instrumentos necesarios para el cumplimiento de los objetivos de política económica reflejados en la Ley del Presupuesto y adecuado funcionamiento de la Administración. ■

## TURISMO

En este sector destaca la aprobación de tres Decretos:

- El Decreto 20/2002, de 29 de enero, cuyo objeto es la ordenación y fomento de los servicios turísticos en el medio rural y del turismo activo, potenciando actividades que puedan suponer para la población estable del referido medio una fuente de ingresos complementarios a los del sector primario, generando efectos de arrastre en la comunidad local.
- El Decreto 21/2002, de 29 de enero, cuyo objeto es la regulación del régimen de organización y funcionamiento del Consejo Andaluz del Turismo, en desarrollo del artículo 10 de la Ley 12/1999, de 15 de diciembre, del Turismo.
- El Decreto 22/2002, de 29 de enero, cuyo objeto es la formulación del Plan General del Turismo de Andalucía, como mecanismo legal para hacer efectiva una adecuada ordenación de los recursos turísticos andaluces, disponiéndose en el artículo 15 de la Ley 12/1999, del Turismo, que éste determinará las principales necesidades, objetivos, prioridades y programas de acción, definiendo el modelo y la estrategia de desarrollo turístico de la Comunidad Autónoma, así como el fomento de los recursos turísticos.

Por último, hacer mención de las Resoluciones de 19 de diciembre de 2001, por la que se convocan la concesión de subvenciones en materia de infraestructura turística y de turismo rural. ■

## VIVIENDA

En este apartado hay que señalar la aprobación de la Resolución de 10 de Enero de 2002, por la que se convoca a los Ayuntamientos y a las Entidades Locales de carácter territorial interesados en realizar actuaciones de instalación de ascensores dentro del Programa de Rehabilitación Singular. ■

# Anexo Legislativo

NORMA	BOJA	FECHA
<b>AGRICULTURA Y PESCA</b>		
<b>DECRETO</b> 263/2001, de 4 de diciembre, por el que se designa la autoridad competente responsable de la aplicación y coordinación del sistema de etiquetado de la carne de vacuno y de los productos a base de carne de vacuno en el territorio de la Comunidad Autónoma de Andalucía.	145	18-12-01
<b>DECRETO</b> 280/2001, de 26 de diciembre, por el que se establecen las ayudas de la Junta de Andalucía a los sectores agrícolas, ganadero y forestal incluidas en el Programa Operativo Integrado Regional de Andalucía para el Desarrollo del Marco Comunitario de Apoyo 2000-2006.	149	29-12-01
<b>ORDEN</b> de 19 de diciembre de 2001, por la que se amplía el período de adecuación a la vacunación obligatoria antirrábica establecido en la Disposición Transitoria Única de la Orden de 21 de junio de 2001, por la que se establecen normas en relación con la profilaxis vacunal contra la rabia.	2	05-01-02
<b>ORDEN</b> de 12 de diciembre de 2001, por la que se establecen las medidas de control obligatorias así como las recomendadas en la lucha contra las enfermedades víricas en los cultivos hortícolas.	3	08-01-02
<b>RESOLUCIÓN</b> de 13 de diciembre de 2001, de la Dirección General de Investigación y Formación Agraria y Pesquera, por la que se convocan ayudas para la realización de actividades de investigación y desarrollo en el campo de las Ciencias Agrarias y Alimentarias en el período 2001/2003.	3	08-01-02
<b>RESOLUCIÓN</b> de 12 de diciembre de 2001, de la Dirección General de Pesca	6	15-01-02

NORMA	BOJA	FECHA
y Acuicultura, por la que se establecen para el año 2002 los plazos de presentación de solicitudes de ayudas acogidas a la Orden de 26 de julio de 2000.		
<b>DECRETO</b> 7/2002, de 15 de enero, por el que se regula el PRODER de Andalucía y se convoca a las entidades interesadas en participar en su gestión.	8	19-01-02
<b>DECRETO</b> 8/2002, de 15 de enero, por el que se regula la ejecución del Programa Regional Leader Plus de Andalucía y se convoca a las entidades interesadas en participar en su gestión.	8	19-01-02
<b>RESOLUCIÓN</b> de 8 de enero de 2002, de la Dirección General de Investigación y Formación Agraria y Pesquera, por la que se convocan becas de formación de personal investigador, dentro del marco del Plan de Modernización de la Agricultura Andaluza.	10	24-01-02
<b>RESOLUCIÓN</b> de 24 de enero de 2002, de la Dirección General de Pesca y Acuicultura, por la que se aprueba el Plan de Pesca para la ordenación de la modalidad de cerco en aguas interiores en el caladero Mediterráneo de la Comunidad Autónoma de Andalucía para el 2002.	13	31-01-02
<b>ORDEN</b> de 18 de enero de 2002, por la que se regulan las Ayudas Superficies para la campaña 2002/2003, las Primas Ganaderas para el año 2002, la Indemnización Compensatoria en determinadas zonas desfavorecidas para el año 2002 y las declaraciones de superficies de determinados cultivos.	14	02-02-02
<b>ORDEN</b> de 18 de enero de 2002, por la que se regulan ayudas a los armadores y pescadores afectados por la finalización del Acuerdo de Pesca entre la Unión Europea y el Reino de Marruecos.	14	02-02-02



NORMA	BOJA	FECHA
<b>ORDEN</b> de 18 de enero de 2002, sobre algunos requisitos que deben reunir las almazaras autorizadas para actuar en el régimen de ayuda a la producción del aceite de oliva.	16	07-02-02
<b>ORDEN</b> de 18 de enero de 2002, por la que se regula la formación de agricultores/as en los programas de incorporación de jóvenes a la agricultura, de modernización de explotaciones y de calificación de explotaciones prioritarias.	17	09-02-02
<b>ORDEN</b> de 18 enero de 2002, por la que se establecen las normas de desarrollo y ejecución del Decreto 236/2001, de 23 de octubre, por el que se establecen ayudas a los regadíos de Andalucía.	18	12-02-02
<b>ORDEN</b> de 11 de febrero de 2002, sobre limitación de la superficie de cultivo de algodón en el ámbito de la Comunidad Autónoma de Andalucía, a efectos de la ayuda a la producción de algodón en la campaña 2002/2003.	19	14-02-02
<b>RESOLUCIÓN</b> de 4 de febrero de 2002, de la Dirección General de Regadíos y Estructuras, por la que se desarrolla la Disposición Transitoria Primera de la Orden de 9 de octubre de 2001, relativa al régimen de las ayudas para la mejora y modernización de las estructuras de producción de las explotaciones agrarias en el ámbito de la Comunidad Autónoma de Andalucía.	20	16-02-02
Corrección de errores de la <b>RESOLUCIÓN</b> de 8 de enero de 2002, de la Dirección General de Investigación y Formación Agraria y Pesquera, por la que se convocan becas de formación de personal investigador, dentro del marco del Plan de Modernización de la Agricultura Andaluza.	21	19-02-02
<b>DECRETO</b> 53/2002, de 19 de febrero, por el que se modifica el Decreto 4/1996, de 9 de enero, sobre las Oficinas Comarcales Agrarias y otros Servicios y Centros periféricos de la Consejería de Agricultura y Pesca.	23	23-02-02

NORMA	BOJA	FECHA
<b>RESOLUCIÓN</b> de 30 de enero de 2002, de la Viceconsejería de Agricultura y Pesca, por la que se convoca para el año 2002 la concesión de ayudas a organizaciones del sector pesquero para el desarrollo de actividades de divulgación y transferencia de tecnologías pesqueras y de colaboración con la Administración reguladas en la Orden que se cita.	23	23-02-02
<b>COMERCIO</b>		
<b>ORDEN</b> de 27 de noviembre de 2001, por la que se establece el calendario de domingos y festivos en los que los establecimientos comerciales podrán permanecer abiertos al público durante el año 2002.	145	18-12-01
<b>DECRETO</b> 276/2001, de 18 de diciembre, por el que se modifica la Disposición Transitoria Única del Decreto 19/2000, de 31 de enero, por el que se regula la organización y funcionamiento del Registro de Comerciantes y Actividades Comerciales de Andalucía.	149	29-12-01
<b>ORDEN</b> de 21 de diciembre de 2001, por la que se prorroga la vigencia del Plan Integral de Fomento del Comercio Interior de Andalucía 1998/2001.	149	29-12-01
<b>RESOLUCIÓN</b> de 26 de diciembre de 2001, por la que se autoriza la celebración de ferias comerciales con el carácter de oficial en Andalucía y se aprueba el calendario para el año 2002.	4	10-01-02
<b>RESOLUCIÓN</b> de 8 de enero de 2002, de la Delegación Provincial de Granada, por la que se amplía el plazo para resolver y notificar las solicitudes de inscripción en el Registros de Comerciantes y Actividades Comerciales de Andalucía, al amparo del Decreto que se cita.	14	02-02-02
<b>CONSUMO</b>		
<b>ORDEN</b> de 18 de enero de 2002, por la que se regula y convoca la concesión de subvenciones en materia de consumo		



NORMA	BOJA	FECHA
-------	------	-------

a las Federaciones de Asociaciones de Consumidores y Usuarios de Andalucía para el año 2002. 21 19-02-02

## CORPORACIONES LOCALES

**ORDEN** de 16 de noviembre de 2001, por la que se concede subvención a la Diputación Provincial de Huelva con objeto de financiar la operación de crédito contraída con el Banco de Crédito Local para la ejecución de proyectos de obras y servicios correspondientes a los fondos ordinarios del ejercicio 2001 realizados por las Corporaciones Locales incluidas en concierto con el INEM y afectas al Programa de Fomento de Empleo Agrario 2001. 145 18-12-01

**ORDEN** de 19 de noviembre de 2001, por la que se concede subvención a la Diputación Provincial de Almería con objeto de financiar la operación de crédito contraída con el Banco de Crédito Local para la ejecución de proyectos de obras y servicios correspondientes a los fondos ordinarios del ejercicio 2001 realizados por las Corporaciones Locales incluidas en concierto con el INEM y afectas al Programa de Fomento de Empleo Agrario 2001. 145 18-12-01

**ORDEN** de 26 de noviembre de 2001, por la que se concede subvención a la Diputación Provincial de Almería, con objeto de financiar la operación de crédito contraída con el Banco de Crédito Local para la ejecución de proyectos de obras y servicios correspondientes a los fondos ordinarios del ejercicio 2001 realizados por las Corporaciones Locales incluidas en concierto con el INEM y afectas al Programa de Fomento de Empleo Agrario 2001. 148 27-12-01

**ORDEN** de 4 de diciembre de 2001, por la que se concede subvención a la Diputación Provincial de Almería, con objeto de financiar la operación de crédito contraída con el Banco de Crédito Local para la ejecución de proyectos de obras y servicios correspondientes a los 2 05-01-02

NORMA	BOJA	FECHA
-------	------	-------

fondos ordinarios del ejercicio 2001 realizados por las Corporaciones Locales incluidas en concierto con el INEM y afectas al Programa de Fomento de Empleo Agrario 2001.

**ORDEN** de 11 de diciembre de 2001, por la que se concede subvención a la Diputación Provincial de Huelva, con objeto de financiar la operación de crédito contraída con el Banco de Crédito Local para la ejecución de proyectos de obras y servicios correspondientes a fondos ordinarios del ejercicio 2001 realizados por las Corporaciones Locales incluidas en concierto con el INEM y afectas al Programa de Fomento de Empleo Agrario 2001. 3 08-01-02

**ORDEN** de 2 de enero de 2002, por la que se regula la distribución de las transferencias para la compensación de servicios municipales en el ejercicio 2002. 13 31-01-02

**ORDEN** de 2 de enero de 2002, por la que se regula la distribución de las transferencias a los Ayuntamientos andaluces para la nivelación de servicios municipales en el ejercicio 2002. 13 31-01-02

**ORDEN** de 3 de enero de 2002, por la que se concede subvención de la Diputación Provincial de Córdoba, con objeto de financiar la operación de crédito contraída con el Banco de Crédito Local para la ejecución de proyectos de obras y servicios correspondientes a los Fondos Ordinarios de ejercicio 2001 realizados por las Corporaciones Locales incluidas en conciertos con el INEM y afectas al Programa de Fomento de Empleo Agrario 2001. 13 31-01-02

**ORDEN** de 11 de enero de 2002, por la que se concede subvención a la Diputación Provincial de Sevilla con objeto de financiar la operación de crédito contraída con el Banco de Crédito Local para la ejecución de proyectos de obras y servicios correspondientes a los Fondos Ordinarios del ejercicio 2001 realizados por las Corporaciones Locales incluidas en concierto con el INEM y afectas al Programa de Fomento de Empleo Agrario 2001. 14 02-02-02

NORMA	BOJA	FECHA
<b>ORDEN</b> de 15 de enero de 2002, por la que se concede subvención a la Diputación Provincial de Jaén, con objeto de financiar la operación de crédito contraída con el Banco de Crédito Local para la ejecución de proyectos de obras y servicios correspondientes a los fondos ordinarios del ejercicio 2001 realizados por las Corporaciones Locales incluidas en concierto con el INEM y afectas al Programa de Fomento de Empleo Agrario 2001.	15	05-02-02
<b>ORDEN</b> de 17 de enero de 2002, por la que se concede subvención a la Diputación Provincial de Cádiz, con objeto de financiar la operación de crédito contraída con el Banco de Crédito Local para la ejecución de proyectos de obras y servicios correspondientes a los fondos remanentes del ejercicio 2000 realizados por las Corporaciones Locales incluidas en concierto con el INEM y afectas al Programa de Fomento de Empleo Agrario 2001.	18	12-02-02
<b>ORDEN</b> de 17 de enero de 2002, por la que se concede subvención a la Diputación Provincial de Málaga, con objeto de financiar la operación de crédito contraída con el Banco de Crédito Local para la ejecución de proyectos de obras y servicios correspondientes a los fondos ordinarios del ejercicio 2001 realizados por las Corporaciones Locales incluidas en concierto con el INEM y afectas al Programa de Fomento de Empleo Agrario 2001.	18	12-02-02
<b>ORDEN</b> de 18 de enero de 2002, por la que se concede subvención a la Diputación Provincial de Cádiz, con objeto de financiar la operación de crédito contraída con el Banco de Crédito Local para la ejecución de proyectos de obras y servicios correspondientes a los fondos ordinarios del ejercicio 2001 realizados por las Corporaciones Locales incluidas en concierto con el INEM y afectas al Programa de Fomento de Empleo Agrario 2001.	18	12-02-02
<b>ORDEN</b> de 6 de febrero de 2002, por la que se regula y convoca la concesión	20	16-02-02

NORMA	BOJA	FECHA
de subvenciones a Entidades Locales para mejora de su infraestructura en el año 2002.		
<b>ORDEN</b> de 21 de enero de 2002, por la que se concede subvención a la Diputación Provincial de Cádiz con objeto de financiar la operación de crédito contraída con el Banco de Crédito Local para la ejecución de proyectos de obras y servicios correspondientes a los Fondos Ordinarios del ejercicio 2001 realizados por las Corporaciones Locales incluidas en concierto con el INEM y afectas al Programa de Fomento de Empleo Agrario 2001.	20	16-02-02
<b>ORDEN</b> de 25 de enero de 2002, por la que se concede subvención a la Diputación Provincial de Málaga con objeto de financiar la operación de crédito contraída con el Banco de Crédito Local para la ejecución de proyectos de obras y servicios correspondientes a los Fondos Ordinarios del ejercicio 2001, realizados por las Corporaciones Locales incluidas en concierto con el INEM y afectas al Programa de Fomento de Empleo Agrario 2001.	21	19-02-02
<b>EMPLEO</b>		
<b>ORDEN</b> de 16 de noviembre de 2001, por la que se convoca y desarrolla el Programa de Experiencias Mixtas de Formación y Empleo.	148	27-12-01
<b>ORDEN</b> de 5 de noviembre de 2001, por la que se desarrollan los incentivos al fomento del empleo en Centros Especiales de Empleo.	149	29-12-01
<b>ORDEN</b> de 19 de diciembre de 2001, por la que se modifica la de 29 de mayo, por la que se establece el Programa de Unidades Territoriales de Empleo y Desarrollo Local y Tecnológico como instrumentos de cooperación con las Corporaciones Locales de Andalucía y se prorroga la efectividad del plazo recogido en las mismas.	149	29-12-01

NORMA	BOJA	FECHA
-------	------	-------

**RESOLUCIÓN** de 9 de enero de 2002, del Instituto Andaluz de la Mujer, por la que se convoca la concesión de subvenciones a Ayuntamientos, Mancomunidades de Municipios y Consorcios, para el desarrollo del Programa de Orientación y Preformación para el Empleo, durante el ejercicio 2002. 19 14-02-02

**ACUERDO** de 9 de enero de 2002, del Consejo de Gobierno, por el que se autoriza a la Consejería de Empleo y Desarrollo tecnológico para constituir diversos Consorcios de las Unidades Territoriales de Empleo y Desarrollo Local y Tecnológico. 19 14-02-02

## EMPRESAS

**ORDEN** de 21 de diciembre de 2001, por la que se convocan ayudas para las empresas del sector aeronáutico y para la localización de entidades y empresas en el Parque Tecnológico y Aeronáutico de Andalucía y se dictan normas específicas para su concesión y justificación para el período 2000-2006. 7 17-01-02

## ESTADÍSTICAS

**DECRETO** 277/2001, de 18 de diciembre, por el que se autoriza la realización de estadísticas no contempladas en el Plan Estadístico de Andalucía 1998-2001. 150 31-12-01

## FINANZAS

**RESOLUCIÓN** de 11 de diciembre de 2001, de la Dirección General de Tesorería y Política Financiera por la que se hace público el calendario de subastas ordinarias del Programa de Emisión de Pagarés de la Junta de Andalucía para el año 2002 y se convocan las correspondientes subastas a realizar dentro del mismo. 147 22-12-01

**RESOLUCIÓN** de 14 de noviembre de 2001, de la Dirección General de Tesorería y Política Financiera, por la 149 29-12-01

NORMA	BOJA	FECHA
-------	------	-------

que se hace público el resultado de las subastas de Pagarés en euros de la Junta de Andalucía de 13 de noviembre de 2001.

**RESOLUCIÓN** de 16 de noviembre de 2001, de la Dirección General de Tesorería y Política Financiera, por la que se hace público el resultado de la subasta de Bonos y Obligaciones de la Junta de Andalucía celebrada el 15 de noviembre de 2001. 149 29-12-01

**ORDEN** de 26 de diciembre de 2001, por la que se aprueban los modelos de declaración-liquidación 041, 042 y 046 en euros, los modelos de constitución de garantías y depósitos y los modelos de depósitos de fianzas de arrendamientos y de suministros. 150 31-12-01

**RESOLUCIÓN** de 28 de noviembre de 2001, de la Dirección General de Tesorería y Política Financiera, por la que se hace público el resultado de las subastas de Pagarés en euros de la Junta de Andalucía de 27 de noviembre de 2001. 4 10-01-02

**RESOLUCIÓN** de 12 de diciembre de 2001, de la Dirección General de Tesorería y Política Financiera, por la que se hace público el resultado de las subastas de Pagarés en euros de la Junta de Andalucía de 11 de diciembre de 2001. 5 12-01-02

**RESOLUCIÓN** de 17 de diciembre de 2001, de la Dirección General de Tesorería y Política Financiera, por la que se modifican los tipos de interés del Convenio Junta de Andalucía y Entidades Financieras del año 2001. 9 22-01-02

**RESOLUCIÓN** de 18 de enero de 2002, de la Dirección General de Tesorería y Política Financiera, por la que se hace público el calendario de subastas ordinarias del Programa de Emisión de Bonos y Obligaciones de la Junta de Andalucía para 2002, y se realiza la primera convocatoria de subasta dentro del mismo. 13 31-01-02

**RESOLUCIÓN** de 9 de enero de 2002, de la Dirección General de Teso- 15 05-02-02

NORMA	BOJA	FECHA
-------	------	-------

rería y Política Financiera, por la que se hace público el resultado de las subastas de Pagarés en euros de la Junta de Andalucía de 8 de enero de 2002.

**RESOLUCIÓN** de 23 de enero de 2002, de la Dirección General de Tesorería y Política Financiera, por la que se hace público el resultado de las subastas de Pagarés en euros de la Junta de Andalucía de 22 de enero de 2002. 23 23-02-02

## INDUSTRIA

**ORDEN** de 20 de noviembre de 2001, por la que se crea la Red Andaluza de Innovación y Tecnología –RAITEC- y se regula la calificación y registro de los Agentes Tecnológicos de Andalucía. 1 03-01-02

**RESOLUCIONES** de 15 de enero de 2002, de la Secretaría General de Industria y Desarrollo Tecnológico, reabriendo el período de presentación de solicitudes para acogerse a la concesión de ayudas de finalidad regional a favor de las PYMES de la industria minera y para la mejora del espacio natural afectado por la industria minera. 22 21-02-02

## OBRAS PÚBLICAS Y TRANSPORTES

**ORDEN** de 3 de diciembre de 2001, por la que se formula el Plan Funcional del centro de transporte de mercancías de interés autonómico Zona de Actividades Logísticas del Campo de Gibraltar, en la provincia de Cádiz. 3 08-01-02

## PLANIFICACIÓN

**DECRETO** 264/2001, de 4 de diciembre, por el que se modifica el Decreto 409/2000, de 24 de octubre, por el que se acuerda la formulación del Plan Económico Andalucía Siglo XXI y se regula su proceso de elaboración. 145 18-12-01

NORMA	BOJA	FECHA
-------	------	-------

## PRECIOS

**RESOLUCIÓN** de 26 de noviembre de 2001, de la Viceconsejería de Economía y Hacienda, por la que se autorizan tarifas de transporte urbano colectivo de Málaga. 145 18-12-01

**RESOLUCIÓN** de 26 de noviembre de 2001, de la Viceconsejería de Economía y Hacienda, por la que se autorizan tarifas de agua potable de Córdoba y Cardeña (Córdoba). 146 20-12-01

**RESOLUCIÓN** de 26 de noviembre de 2001, de la Viceconsejería de Economía y Hacienda, por la que se autorizan tarifas de agua potable de Alcaracejos, Añora, Belalcázar, Bélmez, Doña Mencía, Dos Torres, Fuente la Lancha, Fuente Palmera, La Granjuela, El Guijo, Hinojosa del Duque, Obejo, Pedroche, Santaella, Santa Eufemia, Torrecampo, Valsequillo, Villaharta, Villanueva del Duque, Villanueva del Rey, Villaralto, Villaviciosa de Córdoba, El Viso y Zuheros (Córdoba). 146 20-12-01

**RESOLUCIÓN** de 10 de diciembre de 2001, de la Viceconsejería de Economía y Hacienda, por la que se autorizan tarifas de Transporte Urbano Colectivo de Cádiz. 147 22-12-01

**RESOLUCIÓN** de 10 de diciembre de 2001, de la Viceconsejería de Economía y Hacienda, por la que se autorizan tarifas de Transporte urbano colectivo de San Fernando (Cádiz). 147 22-12-01

**RESOLUCIÓN** de 26 de noviembre de 2001, de la Viceconsejería de Economía y Hacienda, por la que se autorizan tarifas de taxis de Linares (Jaén). 148 27-12-01

**RESOLUCIÓN** de 28 de noviembre de 2001, de la Viceconsejería de Economía y Hacienda, por la que se autorizan tarifas de agua potable de Benalmádena (Málaga). 148 27-12-01

NORMA	BOJA	FECHA
<b>RESOLUCIÓN</b> de 26 de noviembre de 2001, de la Viceconsejería de Economía y Hacienda, por la que se autorizan tarifas de agua potable en Málaga.	149	29-12-01
<b>RESOLUCIÓN</b> de 28 de noviembre de 2001, de la Viceconsejería de Economía y Hacienda, por la que se autorizan tarifas de agua potable de Lahiguera (Jaén).	149	29-12-01
<b>RESOLUCIÓN</b> de 28 de noviembre de 2001, de la Viceconsejería de Economía y Hacienda, por la que se autorizan tarifas de agua potable de Rincón de la Victoria (Málaga).	149	29-12-01
<b>RESOLUCIÓN</b> de 10 de diciembre de 2001, de la Viceconsejería de Economía y Hacienda, por la que se autorizan tarifas de transporte urbano colectivo de Jaén.	149	29-12-01
<b>RESOLUCIÓN</b> de 26 de noviembre de 2001, de la Viceconsejería de Economía y Hacienda, por la que se autorizan tarifas de agua potable de Linares (Jaén).	2	05-01-02
<b>RESOLUCIÓN</b> de 28 de noviembre de 2001, de la Viceconsejería de Economía y Hacienda, por la que se autorizan tarifas de transporte urbano colectivo de Nerja (Málaga).	2	05-01-02
<b>RESOLUCIÓN</b> de 10 de diciembre de 2001, de la Viceconsejería de Economía y Hacienda, por la que se autorizan tarifas de agua potable de Granada.	2	05-01-02
<b>RESOLUCIÓN</b> de 10 de diciembre de 2001, de la Viceconsejería de Economía y Hacienda, por la que se autorizan tarifas de taxis de Córdoba.	2	05-01-02
<b>RESOLUCIONES</b> de 10 de diciembre de 2001, de la Viceconsejería de Economía y Hacienda, por la que se autorizan tarifas de transporte urbano colectivo de Sevilla y Granada.	2	05-01-02
<b>RESOLUCIÓN</b> de 10 de diciembre de 2001, de la Viceconsejería de Economía y Hacienda, por la que se autorizan tarifas de agua potable de Sevilla, Camas,	2	05-01-02

NORMA	BOJA	FECHA
Alcalá de Guadaira, Dos Hermanas, Coria del Río, Mairena del alcor, La Rinconada, Gelves, San Juan de Aznalfarache, La Puebla del Río, Los Palacios y Villafranca, El Garrobo y Alcalá del Río.		
<b>RESOLUCIÓN</b> de 28 de diciembre de 2001, de la Viceconsejería de Economía y Hacienda, por la que se autorizan tarifas de Taxis en Sevilla.	4	10-01-02
<b>RESOLUCIÓN</b> de 9 de noviembre de 2001, de la Viceconsejería de Economía y Hacienda, por la que se autorizan tarifas de transporte urbano colectivo de Almuñécar (Granada).	5	12-01-02
<b>RESOLUCIÓN</b> de 28 de diciembre de 2001, de la Viceconsejería de Economía y Hacienda, por la que se autorizan tarifas de taxis de Huelva.	5	12-01-02
<b>RESOLUCIÓN</b> de 28 de diciembre de 2001, de la Viceconsejería de Economía y Hacienda por la que se autorizan tarifas de taxis de Cádiz.	6	15-01-02
<b>RESOLUCIÓN</b> de 10 de diciembre de 2001, de la Viceconsejería de Economía y Hacienda, por la que se autorizan tarifas de agua potable de Algar (Cádiz).	8	19-01-02
<b>RESOLUCIÓN</b> de 20 de diciembre de 2001, de la Viceconsejería de Economía y Hacienda, por la que se autorizan tarifas de agua potable de Pozoblanco (Córdoba).	12	29-01-02
<b>RESOLUCIÓN</b> de 29 de noviembre de 2001, de la Viceconsejería de Economía y Hacienda, por la que se autorizan tarifas de agua potable de Beas de Segura (Jaén).	16	07-02-02
<b>RESOLUCIÓN</b> de 10 de diciembre de 2001, de la Viceconsejería de Economía y Hacienda, por la que se autorizan tarifas de taxis de San Fernando (Cádiz).	16	07-02-02
<b>RESOLUCIÓN</b> de 20 de diciembre de 2001, de la Viceconsejería de Economía y Hacienda, por la que se autorizan tarifas de agua potable de La Rambla (Córdoba).	16	07-02-02

NORMA	BOJA	FECHA
<b>RESOLUCIÓN</b> de 22 de enero de 2002, de la Viceconsejería de Economía y Hacienda, por la que se autorizan tarifas de agua potable de Alhaurín de la Torre (Málaga).	16	07-02-02
<b>RESOLUCIÓN</b> de 22 de enero de 2002, de la Viceconsejería de Economía y Hacienda, por la que se autorizan tarifas de agua potable de Torremolinos (Málaga).	17	09-02-02
<b>RESOLUCIÓN</b> de 22 de enero de 2002, de la Viceconsejería de Economía y Hacienda, por la que se autorizan tarifas de taxis de Dos Hermanas (Sevilla).	17	09-02-02
<b>RESOLUCIÓN</b> de 22 de enero de 2002, de la Viceconsejería de Economía y Hacienda, por la que se autorizan tarifas de taxis de Utrera (Sevilla).	19	14-02-02
<b>RESOLUCIÓN</b> de 7 de febrero de 2002, de la Viceconsejería de Economía y Hacienda, por la que se autorizan tarifas de taxis de Málaga.	20	16-02-02
<b>RESOLUCIÓN</b> de 7 de febrero de 2002, de la Viceconsejería de Economía y Hacienda, por la que se autorizan tarifas de taxis de Jerez de la Frontera (Cádiz).	21	19-02-02
<b>RESOLUCIÓN</b> de 17 de enero de 2002, de la Viceconsejería de Economía y Hacienda, por la que se autorizan tarifas de agua potable de la Mancomunidad de municipios del Aljarafe (Sevilla).	23	23-02-02
<b>RESOLUCIONES</b> de 22 de enero de 2002, de la Viceconsejería de Economía y Hacienda, por las que se autorizan tarifas de agua potable de Mancha Real (Jaén) y de la Urbanización Sitio de Calahonda, Minas (Málaga).	23	23-02-02
<b>RESOLUCIÓN</b> de 1 de febrero de 2002, de la Viceconsejería de Economía y Hacienda, por la que se autorizan tarifas de taxis de Alcalá de Guadaira (Sevilla).	23	23-02-02
<b>RESOLUCIÓN</b> de 7 de febrero de 2002, de la Viceconsejería de Economía y Hacienda, por la que se autorizan tarifas de taxis de Algeciras (Cádiz).	23	23-02-02

NORMA	BOJA	FECHA
<b><u>PRESUPUESTO</u></b>		
<b>LEY</b> 14/2001, de 26 de diciembre, del Presupuesto de la Comunidad Autónoma de Andalucía para el año 2002.	150	31-12-01
<b>LEY</b> 15/2001, de 26 de diciembre, por la que aprueban medidas fiscales, presupuestarias, de control y administrativas.	150	31-12-01
<b><u>TURISMO</u></b>		
<b>RESOLUCIONES</b> de 19 de diciembre de 2001, de la Dirección General de Planificación Turística, por las que se convocan las concesiones de subvenciones en materia de infraestructura turística y turismo rural.	10	24-01-02
<b>DECRETO</b> 20/2002, de 29 de enero, de Turismo en el Medio Rural y Turismo Activo.	14	02-02-02
<b>DECRETO</b> 21/2002, de 29 de enero, por el que se regula la organización y funcionamiento del Consejo Andaluz del Turismo.	14	02-02-02
<b>DECRETO</b> 22/2002, de 29 de enero, de formulación del Plan General del Turismo en Andalucía.	14	02-02-02
<b><u>VIVIENDA</u></b>		
<b>RESOLUCIÓN</b> de 10 de enero de 2002, de la Dirección General de Arquitectura y Vivienda, por la que se convoca a los Ayuntamientos y a las Entidades Locales de carácter territorial interesados en realizar actuaciones de instalación de ascensores dentro del Programa de Rehabilitación Singular.	16	07-02-02