

Consejería de Economía y Hacienda

Coyuntura Económica de Andalucía



JUNTA DE ANDALUCÍA

número 53

DICIEMBRE 2003

COYUNTURA ECONÓMICA DE ANDALUCÍA

**Secretaría General de Economía.
Consejería de Economía y Hacienda.**

AÑO XI - Nº 53 - DICIEMBRE 2003

disponible en internet en:

www.juntadeandalucia.es/economiayhacienda

EDITA:

Servicio de Asesoría Técnica y Publicaciones
Consejería de Economía y Hacienda
Avda. Juan Antonio de Vizarrón s/n
Edif Torretreiana, 7ª Planta
Telf 955 06 45 83
41092 Sevilla

COMITÉ DIRECTOR:

Magdalena Álvarez Arza
Consejera de Economía y Hacienda
José Salgueiro Carmona
Viceconsejero de Economía y Hacienda
Antonio J. Ávila Cano
Secretario General de Economía

REDACCIÓN Y ELABORACIÓN:

**Secretaría General de Economía
Servicio de Estudios Económicos**

Moisés Fernández Martín
Prudencia Serrano Ruiz
Elena Rodríguez Pappalardo
Enrique Vázquez Velasco
Soledad Mª López Peregrín
Yolanda López Jiménez

Pulso Legislativo-Económico y

Anexo Legislativo:

Servicio de Coordinación de Política Económica

Félix Riscos Gómez
Andreas Hildenbrand Scheid
Emiliano Cardenal Piris
Carmen Mª Lamela Nogales

EDICIÓN Y COORDINACIÓN:

Arturo Puertas Bonilla
Servicio de Asesoría Técnica y Publicaciones

DISTRIBUCIÓN:

Enrique Prieto Ledesma
Viceconsejería

IMPRESIÓN, Maquetación, Producción, INTERNET:

A. G. Novograf, S. A.
Tel.: 954 418 653
E-mail: novograf@supercable.es

Depósito Legal:

SE-1004/89
ISSN: 0214-7343
© Consejería de Economía y Hacienda.
Junta de Andalucía

*se prohíbe la reproducción parcial o total, sin citar
su procedencia.*

INDICE

Introducción	3
Economía Internacional.....	5
Economía Nacional	12
Economía Andaluza	17
Sector Primario	24
Sector Industrial.....	27
Sector Construcción	30
Sector Servicios	33
Demanda Agregada	36
Mercado de Trabajo	40
Precios, Salarios y Costes.....	44
Sistema Bancario	47
Anexo Estadístico	50
Pulso Legislativo-Económico	74
Anexo Legislativo.....	98

INTRODUCCIÓN

En el tercer trimestre de 2003, la economía mundial ha continuado avanzando en el proceso de recuperación, si bien con posiciones cíclicas diferentes según las áreas.

En el conjunto de países de la OCDE, el Producto Interior Bruto (PIB) ha aumentado un 2,1% interanual, lo que supone una aceleración significativa desde el 1,7% que se registró en el trimestre anterior. En estas economías, la mejora ha sido prácticamente generalizada, exceptuando Japón, que aunque mantiene un buen ritmo de actividad (1,8% interanual), manifiesta síntomas de desaceleración. Estados Unidos destaca entre los países donde la recuperación está más consolidada, alcanzando un crecimiento real del PIB del 3,6% interanual en el tercer trimestre, el más elevado de los últimos tres años, y que explica algo más del 60% del crecimiento de la OCDE.

Mientras, en la Zona Euro, así como en el conjunto de países de la Unión Europea, la posición cíclica es relativamente más retrasada, con ritmos de crecimiento que si bien superan los del trimestre anterior, son aún muy moderados, condicionado, en gran medida, por la situación recesiva de dos de sus principales economías, como son Alemania y Francia.

En este contexto, los resultados de la economía andaluza en el tercer trimestre confirman la trayectoria de ligera aceleración que se viene observando a lo largo del año, manteniendo un dinamismo diferencial con sus economías de referencia, especialmente con la Zona Euro.

Según la Contabilidad Trimestral de Andalucía, el crecimiento real del PIB, medido en términos de ciclo-tendencia, alcanza un 2,6% interanual, una décima más que en el trimestre anterior y que la media en España (2,5%, según el INE), elevándose este diferencial favorable a 2,3 puntos porcentuales respecto a la Eurozona (0,3% interanual, según Eurostat).

Este crecimiento de la economía andaluza viene sustentado, desde el punto de vista de la oferta, y al igual que en los dos trimestres anteriores, en la contribución positiva de los sectores no agrarios, que presentan además una trayectoria acelerada, en contraste con el negativo balance del sector primario.

Desde el punto de vista de la demanda, se observa un mayor dinamismo relativo que en meses precedentes, generalizado tanto en los componentes externos como internos. Así, al sostenido avance del consumo se une una mejora de la inversión, liderada por la destinada a construcción, y junto a ello se registra un significativo aumento de los intercambios comerciales de Andalucía con el extranjero.

Esta aceleración de la actividad productiva y la demanda se ha trasladado de manera especialmente intensa al mercado laboral, con un incremento de la ocupación que prácticamente duplica el registrado en el trimestre anterior, y supera ampliamente la media nacional.

Según la EPA, en Andalucía se ha concentrado casi la cuarta parte del empleo generado en España entre el tercer trimestre de 2002 y el mismo período del presente año, caracterizándose esta creación de empleo, de un lado, por haberse centrado en el colectivo de asalariados, muy especialmente con empleo indefinido, y de otro, por haber sido relativamente más intensa en el colectivo de mujeres, de mayores de 25 años, y en los grupos de población con perfil de cualificación más elevado.

Este aumento del empleo, superior a la incorporación de activos, ha permitido un significativo descenso del número de parados en la región, en contraste con el crecimiento que se registra en el conjunto de la economía española.

Todo ello, además, en un entorno en el que los precios reflejan una cierta contención en la segunda mitad del año, en sintonía con la evolución observada a nivel nacional y en el conjunto de países industrializados.

Este comportamiento de la economía andaluza en lo que va de año, lleva a la Consejería de Economía y Hacienda a estimar que 2003 se cierre en Andalucía con un crecimiento real del PIB del 2,6%, nuevamente por encima de la media española (2,3% según el Ministerio de Economía) y de la Zona Euro (0,5% según la OCDE).

Para el próximo año 2004, y en un entorno mundial en el que, según los distintos organismos internacionales, se espera una reactivación de la economía, la previsión es de un crecimiento real del PIB de Andalucía del 3,4%, ocho décimas superior al ejercicio anterior, y nuevamente por encima de la media nacional (3%) y de la Eurozona (1,8%).

ECONOMÍA INTERNACIONAL

LAS CONDICIONES EN QUE SE DESENVUELVE LA ECONOMÍA MUNDIAL HAN IDO HACIÉNDOSE MÁS FAVORABLES A MEDIDA QUE TRASCURRE 2003, MOSTRANDO LAS ECONOMÍAS INDUSTRIALIZADAS CRECIMIENTOS MÁS ELEVADOS EN EL TERCER TRIMESTRE QUE EN LOS MESES PRECEDENTES. ■

En el tercer trimestre de 2003, la economía internacional ha continuado avanzando hacia la recuperación, en un contexto en el que las condiciones en que se desenvuelve la economía mundial han ido haciéndose más favorables a medida que transcurre el año.

El PIB del conjunto de países de la OCDE se ha incrementado en un 2,1% interanual, lo que supone una aceleración significativa respecto al 1,7% registrado en el segundo trimestre.

Esta mejoría en los ritmos de crecimiento económico, que ha estado favorecida por el mantenimiento de políticas monetarias expansivas, está siendo más significativa en Estados Unidos, que ha registrado, en ritmo anual, el crecimiento más elevado de los últimos tres años, explicando más del 60% del crecimiento del conjunto de la OCDE en este trimestre. Japón, aunque mantiene un buen ritmo de actividad, muestra síntomas de desaceleración. Por su parte, en la Zona Euro, así como en el conjunto de países de la Unión Europea, la posición cíclica es más retrasada, con crecimientos económicos muy modestos, condicionados por la situación recesiva de sus dos principales economías, como son Alemania y Francia.

En el ámbito de los precios, el tercer trimestre ha sido protagonista de mayores tensiones inflacionistas. El recorte de

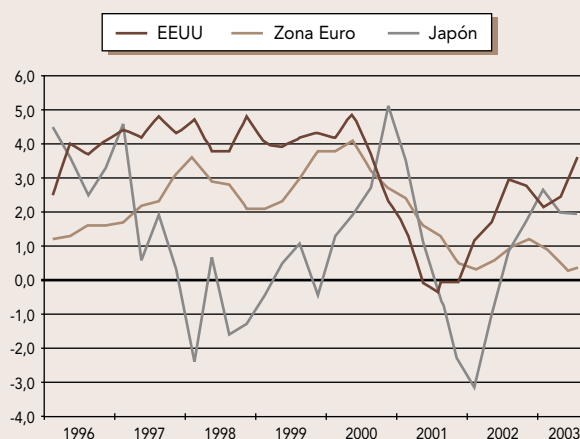
la producción de petróleo acordado por la Organización de Países Exportadores de Petróleo (OPEP) a finales de septiembre, ha afectado, entre otros factores, al precio del crudo, que en el tercer trimestre se ha situado, como media, en 28,2 dólares por barril, frente a los 25,8 del trimestre anterior. Ello junto al encarecimiento de las restantes materias primas ha determinado un comportamiento más alcista de los precios en el tercer trimestre de 2003.

Estados Unidos destaca entre los países industrializados en los que la recuperación está más consolidada. En el tercer trimestre, el PIB ha registrado un incremento del 3,6%, poniendo de manifiesto una importante reactivación respecto al trimestre anterior.

La demanda interna ha crecido un 3,7% interanual, resultado tanto de la aceleración del consumo privado, que se ha incrementado en un 3,4%, cinco décimas más que en el segundo trimestre, como y sobre todo, de la formación bruta de capital fijo, que ha aumentado un 6,4% en el tercer trimestre, frente al 2,7% del anterior. Frente a ello, el consumo público ha desacelerado notablemente su ritmo de crecimiento, que se cifra en un 2,7%, frente al 4,4% del segundo trimestre.

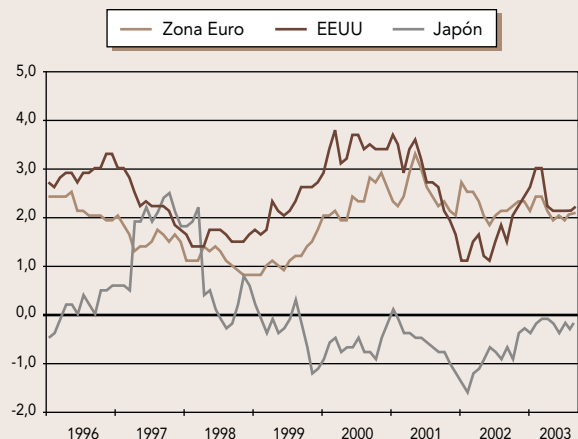
Desde la perspectiva de la oferta, los sectores que mejor reflejan la recuperación son la construcción y los servi-

Producto Interior Bruto



NOTA: Tasas reales de variación interanual.
FUENTE: OCDE.
ELABORACIÓN: Secretaría General de Economía. Junta de Andalucía.

Índice de Precios al Consumo



NOTA: Tasas de variación interanual.
FUENTE: OCDE.
ELABORACIÓN: Secretaría General de Economía. Junta de Andalucía.

cios. La industria por su parte, continúa debilitada, con un descenso del índice de producción industrial del 0,3% interanual en el tercer trimestre. No obstante, el último dato disponible, correspondiente a octubre, pone de manifiesto que la tendencia de descenso se está amortiguando, registrándose un aumento de la producción industrial del 0,6%.

LA RECUPERACIÓN ES MÁS SIGNIFICATIVA EN ESTADOS UNIDOS, MIENTRAS QUE JAPÓN, AUNQUE MANTIENE UN BUEN RITMO DE ACTIVIDAD, MUESTRA SÍNTOMAS DE DESACELERACIÓN Y, EN LA ZONA EURO, EL CRECIMIENTO ES MODESTO. ■

Pese a los síntomas generalizados de recuperación económica, persiste la debilidad en el mercado de trabajo. El ritmo de creación de empleo se ha desacelerado, con un aumento de la ocupación del 0,5%, frente al 0,9% del segundo trimestre, y la tasa de paro se ha situado en el 6,1%, nivel similar al del trimestre anterior.

Los precios, por su parte, están acusando las tensiones en los mercados del crudo, cerrando el índice de precios de consumo con un incremento del 2,3%.

En cuanto al comercio exterior, destaca el mantenimiento de un elevado déficit comercial, justificado, en buena medida, por el impulso que están experimentando las importaciones para satisfacer la pujante demanda interna. En el tercer trimestre de 2003, las importaciones superan en 1,7 veces a las exportaciones.

LA ECONOMÍA DE LA ZONA EURO EVOLUCIONA CONDICIONADA POR LA SITUACIÓN RECESIVA DE FRANCIA Y ALEMANIA. ■

En **Japón**, que en el primer semestre de 2003 mostró una tendencia de creciente recuperación, el ritmo de crecimiento económico se ha ralentizado en el tercer trimestre, con un incremento interanual del PIB del 1,8%, cinco décimas por debajo del trimestre anterior.

La demanda interna también refleja la desaceleración, con un aumento del 1,5% interanual, acusando el debilitamiento del consumo, tanto público como privado. La formación bruta de capital fijo, sin embargo, muestra un favorable comportamiento, y ha repuntado hasta el 5,9%.

Desde la perspectiva de la oferta, destaca la menor actividad de la industria. El índice de producción industrial muestra una tendencia de progresiva desaceleración desde comienzos de año, con un incremento del 1,2% interanual, frente al 1,7% del trimestre anterior y el 5,5% de comienzos de año.

El mercado de trabajo continua caracterizado por la destrucción de empleo, con un descenso del 0,1% interanual de los ocupados. La tasa de paro, sin embargo se ha reducido en dos décimas respecto al trimestre anterior, situándose en el 5,2%, en un contexto en el que los precios continúan mostrando un comportamiento deflacionista, con una caída del 0,2% interanual en el tercer trimestre.

En el ámbito del comercio exterior, hay que destacar que mientras las importaciones han continuando des-acelerando su ritmo de crecimiento, las exportaciones se han incrementado en un 9,7%, 3,1 puntos más que en el segundo trimestre, aumentando el superávit comercial.

En la **Zona Euro**, así como en el conjunto de países de la Unión Europea, aunque el crecimiento económico es moderado, parece que la desaceleración ha tocado fondo. El PIB se ha incrementado en un 0,3% interanual en la Zona Euro y en un 0,6% en la UE, superando en ambos casos en dos décimas los crecimientos registrados en el trimestre anterior.

La información disponible para los distintos países pone de manifiesto que las principales economías europeas todavía muestran una situación recesiva, con un descenso del PIB del 1,1% interanual en Holanda y del 0,2% en Alemania y Francia, o el limitado crecimiento del 0,5% en Italia. En el lado opuesto, destaca España entre las economías con un mayor dinamismo en el tercer trimestre, con un crecimiento del PIB del 2,4% interanual.

La demanda interna, de otra parte, continúa mostrando una gran atonía, con crecimientos del 0,1% en la Zona Euro y del 0,6% en la UE, notablemente inferiores a los registrados en el trimestre anterior (1% y 1,2%, respectivamente). Entre los distintos componentes, destaca la caída de la formación bruta de capital fijo, que se cifra en el 1,9% en la Zona Euro y en el 1,6% en la UE. Junto a ello, el consumo, tanto público como privado, ha moderado su ritmo de crecimiento.

Por su parte, el sector exterior está compensando parcialmente la debilidad de la demanda interna, contribuyendo positivamente al crecimiento del PIB, ya que tanto en la UE como en la Zona Euro las importaciones han descendido en mayor medida que las exportaciones.

Desde la perspectiva de la oferta destaca la pérdida de impulso que continúa mostrando el sector industrial. En el tercer trimestre del año, el valor añadido de este sector ha descendido un 0,7% interanual en la Zona

ENTORNO ECONÓMICO, PRINCIPALES INDICADORES

		España	Alemania	R. Unido	Francia	UE	Zona Euro	EE.UU.	Japón	OCDE
PRODUCTO INTERIOR BRUTO ⁽¹⁾										
IV	Trim 02	2,1	0,5	2,0	1,3	1,3	1,1	2,9	2,5	2,5
I	Trim 03	2,2	0,1	1,8	0,7	0,9	0,7	2,1	2,7	2,0
II	Trim 03	2,3	-0,3	2,0	-0,4	0,4	0,1	2,4	2,3	1,7
III	Trim 03	2,4	-0,2	1,9	-0,2	0,6	0,3	3,6	1,8	2,1
DEMANDA INTERNA ⁽¹⁾										
IV	Trim 02	4,5	-0,8	3,3	1,1	1,4	0,9	3,7	1,5	–
I	Trim 03	3,5	0,7	2,5	1,2	1,5	1,2	2,5	2,3	–
II	Trim 03	3,1	0,3	2,6	0,8	1,2	1,0	2,9	2,7	–
III	Trim 03	3,4	-1,0	–	0,4	0,6	0,1	3,7	1,5	–
INDICE DE PRODUCCIÓN INDUSTRIAL ⁽¹⁾⁽²⁾										
IV	Trim 02	2,3	1,5	-1,2	0,0	1,1	1,5	1,3	6,0	2,5
I	Trim 03	1,5	1,8	-1,0	0,4	0,9	1,2	1,1	5,5	2,1
II	Trim 03	1,8	0,3	-0,7	-2,0	0,0	-0,4	-1,0	1,7	0,2
III	Trim 03	0,7	-1,4	-0,7	-1,9	-0,6	-0,6	-0,3	1,2	–
INDICE DE PRECIOS DE CONSUMO ⁽¹⁾⁽³⁾										
IV	Trim 02	4,0	1,2	2,9	2,3	2,2	2,3	2,4	-0,3	1,1
I	Trim 03	3,7	1,2	3,1	2,6	2,3	2,4	3,0	-0,1	2,5
II	Trim 03	2,7	1,0	2,9	2,0	1,7	1,9	2,1	-0,4	1,8
III	Trim 03	2,9	1,1	2,8	2,1	2,0	2,1	2,3	-0,2	2,0
TASA DE PARO ⁽⁴⁾										
IV	Trim 02	11,5	10,0	3,1	9,2	7,8	8,5	5,9	5,4	7,1
I	Trim 03	11,7	10,5	3,1	9,4	8,0	8,7	5,8	5,4	7,0
II	Trim 03	11,1	10,6	3,1	9,5	8,0	8,9	6,2	5,4	7,2
III	Trim 03	11,2	10,6	3,1	9,6	8,0	8,8	6,1	5,2	7,2
EMPLEO ⁽¹⁾										
IV	Trim 02	1,3	-1,3	1,0	0,2	-0,2	0,1	0,3	-1,1	0,2
I	Trim 03	1,6	-1,7	1,1	0,0	0,0	0,0	1,0	-0,8	0,4
II	Trim 03	1,7	-1,7	0,9	-0,1	0,1	-0,1	0,9	0,1	0,4
III	Trim 03	–	–	1,1	–	–	–	0,5	-0,1	–
BALANZA POR CUENTA CORRIENTE ⁽⁵⁾										
IV	Trim 02	-6,4	16,5	-6,3	7,1	–	15,4	-128,6	25,7	–
I	Trim 03	-4,5	10,7	-3,5	5,8	–	8,3	-129,2	25,8	–
II	Trim 03	-3,9	8,2	-12,3	1,9	–	3,9	-122,0	28,4	–
III	Trim 03	–	–	–	–	–	–	–	33,6	–
TIPOS DE INTERÉS A CORTO PLAZO ⁽³⁾⁽⁶⁾										
IV	Trim 02	3,0	–	3,9	–	–	2,9	1,3	0,0	–
I	Trim 03	2,5	–	3,6	–	–	2,5	1,2	0,1	–
II	Trim 03	2,2	–	3,6	–	–	2,2	1,0	0,0	–
III	Trim 03	–	–	3,6	–	–	2,2	1,1	0,0	–

NOTAS: (1) % variaciones anuales

(2) series corregidas de estacionalidad y de efecto calendario, excepto UE, Zona Euro y Japón, que son desestacionalizadas.

(3) datos en el último mes de cada periodo.

(4) % sobre población activa.

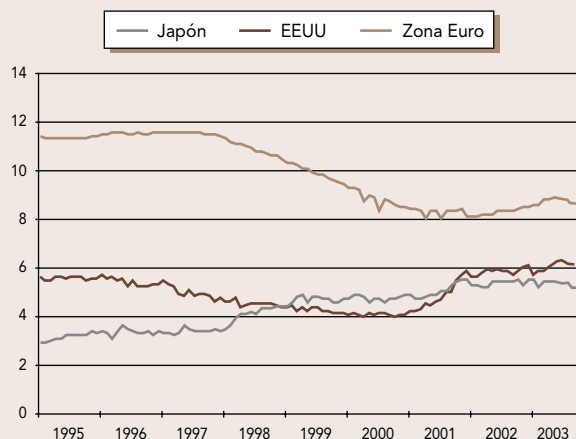
(5) saldos en miles de millones de euros. Datos desestacionalizados, excepto Zona Euro.

(6) porcentaje.

FUENTE: OCDE; Comisión Europea; INE; Banco de España.

ELABORACIÓN: Secretaría General de Economía, Junta de Andalucía.

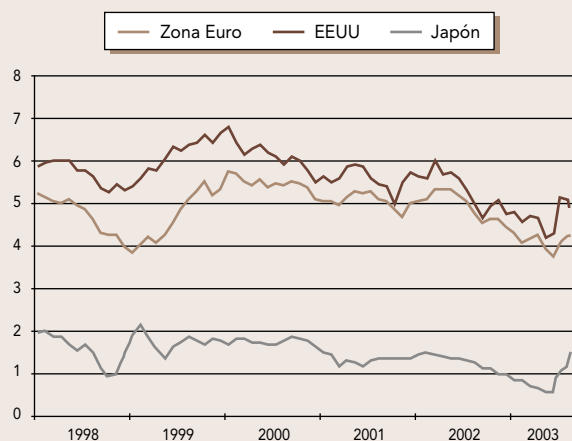
Tasa de Paro



NOTA: Porcentaje de la población activa.
FUENTE: OCDE, EUROSTAT.

ELABORACIÓN: Secretaría General de Economía. Junta de Andalucía.

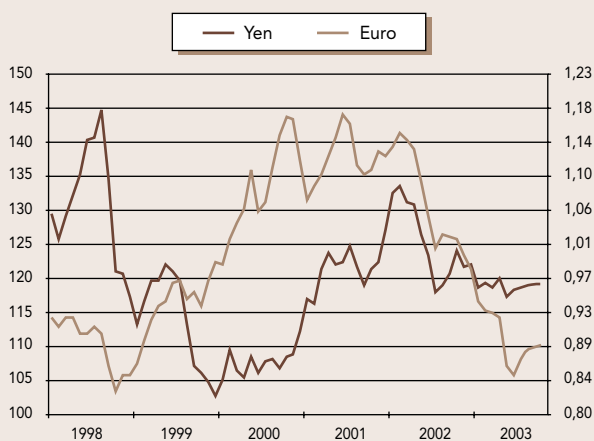
Tipos de interés a largo plazo



NOTA: Rendimiento de las obligaciones a 10 años.
FUENTE: OCDE.

ELABORACIÓN: Secretaría General de Economía. Junta de Andalucía.

Tipo de cambio del dolar frente al yen y al euro



FUENTE: Banco Central Europeo.

ELABORACIÓN: Secretaría General de Economía. Junta de Andalucía.

Euro y una décima menos en la UE. A esta caída del valor añadido industrial se suma la registrada por el sector primario (-1,1% en la Zona Euro y -0,6% en la UE), así como la de la construcción en la Zona Euro (-0,4%), ya que en el conjunto de la UE el sector construcción presenta un comportamiento positivo, con un incremento del valor añadido del 0,9% interanual. Los servicios, por su parte, continúan consolidando la recuperación iniciada a principios de año.

La debilidad económica se refleja en el mercado de trabajo. La tasa de paro permanece prácticamente estabilizada desde comienzos de año, situándose en el tercer trimestre en el 8,8% de la población activa en la Zona Euro y en el 8% en la UE. España, con una tasa del 11,2%, Alemania (10,6%) y Francia (9,6%), destacan entre los países con una mayor tasa de desempleo. Frente a ello, el paro es especialmente reducido en Reino Unido (3,1% de la población activa).

Las mayores tensiones inflacionistas en el contexto económico internacional se han reflejado en la evolución de los precios en Europa, con un aumento del IPC armonizado en septiembre del 2,1% en la Zona Euro y del 2% en la Unión Europea. En octubre, último dato disponible, la tasa de inflación muestra una mayor contención, situándose en el 2% en la Zona Euro y en el 1,8% en el conjunto de países de la Unión Europea.

Entre los distintos componentes, y considerando al conjunto de países de la Unión Europea, "alcohol y tabaco" es el más inflacionista, con un aumento de los precios del 6,3% interanual en octubre. Le siguen "educación" (3,2%) y "hoteles y restaurantes" (3%), mientras que, en el lado opuesto "ocio y cultura" es el componente que muestra una mayor contención (0,2%).

De otro lado, entre los distintos países, y sin información disponible para Grecia, las tasas más bajas de inflación se registran en Finlandia (0,9%) y Austria (1%). Frente a ello, Irlanda, con una tasa del 3,3%, Portugal e Italia (ambos con un 2,8%), destacan como los más inflacionistas.

**LAS MAYORES TENSIONES INFLACIONISTAS, PROVOCADAS POR EL MAYOR PRECIO DEL CRUDO, Y EL ENCARECIMIENTO DE LAS RES-
TANTES MATERIAS PRIMAS, HAN DETERMINA-
DO UN COMPORTAMIENTO MÁS ALCISTA DE
LOS PRECIOS EN EL TERCER TRIMESTRE.** ■

En este contexto, la evolución de los **mercados financieros** se ha caracterizado por el mantenimiento de una política monetaria expansiva. Tras los últimos recortes

llevados a cabo en junio por el Banco Central Europeo, que mantiene el precio oficial del dinero en el 2%, y la Reserva Federal (1%), en julio, el Banco de Inglaterra redujo su tipo oficial en 25 puntos básicos, hasta el 3,5%, el nivel más bajo en casi cinco décadas. Otros bancos se han sumado a esta relajación de la política monetaria en los meses de julio y agosto, destacando entre ellos los de Suecia, Corea, Canadá, Nueva Zelanda y Noruega.

Desde el punto de vista cambiario, hay que destacar que, el dólar, tras cotizar en junio al mínimo de 0,85 euros por dólar, en el tercer trimestre ha mostrado una tendencia de recuperación, cotizando en septiembre a 0,89 euros por dólar. En octubre, no obstante, ha vuelto a depreciarse respecto a esta divisa, volviendo a cotizar al mínimo de 0,85 euros por dólar, manteniéndose en este nivel en noviembre, y volviéndose a depreciar respecto al euro en los primeros días de diciembre.

En cuanto al yen, la fluctuación del dólar ha estado condicionada por las intervenciones del Banco de Japón para evitar una excesiva apreciación de la moneda nipona, ya que esto podría condicionar la recuperación económica. No obstante, tras cotizar a finales del segundo trimestre a 118,4 yenes por dólar, durante el verano el dólar se ha ido depreciando respecto a esta moneda, y a finales de octubre cotizaba al mínimo de 109,6 yenes por dólar. En el mes siguiente, las fluctuaciones han sido insignificantes, y en los primeros días de diciembre, el dólar ha vuelto a perder posiciones respecto a la moneda nipona.

LAS PREVISIONES ECONÓMICAS DISPONIBLES APUNTAN HACIA UNA IMPORTANTE REACTIVACIÓN DE LA ECONOMÍA INTERNACIONAL EN 2004. ■

En este contexto, las **previsiones económicas** disponibles apuntan hacia una importante reactivación de la economía internacional en 2004. Concretamente, el FMI, en sus últimas estimaciones publicadas a mediados de septiembre, prevé que el PIB mundial se podría incrementar en ese año un 4,1% interanual, frente al 3,2% estimado para 2003. Los países en desarrollo van a continuar liderando el crecimiento de la economía mundial en 2004 y, entre los países industrializados, destaca especialmente la expansión de Estados Unidos, que se sitúa en el 3,9%, un punto por encima de lo estimado para el conjunto del área industrializada.

Las últimas previsiones de la OCDE, publicadas a finales de noviembre, son algo más optimistas, y sitúan el crecimiento del conjunto de países industrializados en 2004 en el 3%, y el de EEUU en el 4,2%.

Por su parte, en Japón, como ya había previsto el FMI hace unos meses, el ritmo de crecimiento se va a ralentizar, situándose en 2004 en el 1,8% (1,4% según el FMI).

Las previsiones para la Zona Euro ponen de manifiesto que en estos países la esperada recuperación económica se va a producir en 2004, año en que tras el limitado crecimiento estimado para 2003 (0,5%, tanto según la OCDE como el FMI), el PIB podría incrementarse en un 1,8% según la OCDE y la Comisión Europea, y un 1,9% según el FMI. En el conjunto de países de la Unión Europea el comportamiento previsto es muy similar, y entre los distintos países, destacan los crecimientos estimados para Grecia e Irlanda, que van a liderar la expansión de esta área en 2004.

Por otra parte, los precios es previsible que continúen desacelerando su ritmo de crecimiento en 2004, estimando la OCDE una tasa de inflación para el conjunto de países industrializados, medida por el deflactor del consumo privado, del 1,5% (1,3% según el FMI), frente al 1,9% previsto para 2003. En EEUU, tras el repunte de 2003, la inflación va a mostrar una tendencia de mayor contención en el próximo año, con una tasa estimada del 1,3%, tanto por la OCDE como por el FMI. En Japón, por su parte, se espera que la tendencia deflacionista se vaya amortiguando, de manera que en 2004 los precios podrían descender en un 0,6%, según las últimas estimaciones de estos dos organismos.

En la Zona Euro, así como en el conjunto de países de la Unión Europea, a pesar de la reactivación económica que se espera para los próximos años, el ritmo de crecimiento de los precios se va a moderar, estimando la OCDE una tasa de inflación del 1,6% para 2004 tanto para la UE como para la Zona Euro, mientras que el FMI espera que en la UE sea algo más elevada (1,8%). Por su parte, las estimaciones de la Comisión Europea son algo más pesimistas y sitúan la tasa de inflación de la Zona Euro en 2004 en el 2% y la de la UE en el 1,8%, los mismos niveles estimados para 2003.

Respecto al mercado de trabajo, las estimaciones apuntan hacia una mayor capacidad de creación de empleo en 2004, con un crecimiento de la ocupación del 1,1% en el conjunto de países industrializados, según el FMI y del 0,9% según la OCDE. En EEUU, el aumento de la ocupación estimado para el próximo año (1,4%) supera la media de la OCDE, mientras que en Japón, el aumento de la ocupación va a ser muy limitado en 2004 (0,2%). En la Zona Euro y la UE, la mejor situación económica también va a permitir una cierta mejoría del mercado de trabajo. Según el FMI y la

ESTIMACIONES Y PREVISIONES ECONÓMICAS PERÍODO 2002-2005⁽¹⁾

	OCDE			FMI		COMISIÓN EUROPEA		
	2003	2004	2005	2003	2004	2003	2004	2005
PRODUCTO INTERIOR BRUTO								
MUNDO	-	-	-	3,2	4,1	-	-	-
Países en desarrollo	-	-	-	5,0	5,6	-	-	-
Países en transición	-	-	-	4,9	4,7	-	-	-
PAÍSES INDUSTRIALIZADOS	2,0	3,0	3,1	1,8	2,9	-	-	-
EE.UU.	2,9	4,2	3,8	2,6	3,9	2,8	3,8	3,3
Japón	2,7	1,8	1,8	2,0	1,4	2,6	1,7	1,5
UE	0,7	1,9	2,5	0,8	2,0	0,8	2,0	2,4
Zona Euro	0,5	1,8	2,5	0,5	1,9	0,4	2,3	2,3
España	2,3	2,9	3,1	2,2	2,8	2,3	2,9	3,3
INFLACIÓN ⁽²⁾								
Países en desarrollo	-	-	-	5,9	4,9	-	-	-
Países en transición	-	-	-	9,7	9,1	-	-	-
PAÍSES INDUSTRIALIZADOS	1,9	1,5	1,5	1,8	1,3	-	-	-
EE.UU.	1,9	1,3	1,2	2,1	1,3	1,7	1,2	1,1
Japón	-1,4	-0,6	-0,4	-0,3	-0,6	-1,2	-1,0	-0,8
UE	1,8	1,6	1,6	2,2	1,8	1,8	1,8	1,6
Zona Euro	1,9	1,6	1,4	2,0	1,6	2,0	2,0	1,7
España	3,0	2,8	2,9	3,9	2,8	3,2	2,9	2,6
TASA DE PARO ⁽³⁾								
PAÍSES INDUSTRIALIZADOS	7,1	7,0	6,7	6,7	6,6	-	-	-
EE.UU.	6,1	5,9	5,2	6,0	5,7	6,1	6,2	6,3
Japón	5,3	5,2	5,0	5,5	5,4	5,2	5,1	5,1
UE	8,0	8,1	7,9	8,2	8,3	8,1	8,2	8,1
Zona Euro	8,8	9,0	8,7	9,1	9,2	8,9	9,1	8,9
España	11,4	11,0	10,6	11,4	11,0	11,3	10,9	10,4
EMPLEO								
PAÍSES INDUSTRIALIZADOS	0,5	0,9	1,4	0,7	1,1	-	-	-
EE.UU.	0,8	1,4	2,3	1,5	1,8	0,8	0,4	0,6
Japón	0,0	0,2	0,0	-0,2	0,4	0,5	0,2	0,1
UE	0,1	0,5	0,9	0,1	0,5	0,0	0,3	0,8
Zona Euro	0,0	0,5	1,0	0,0	0,5	-0,2	0,3	0,8
España	2,6	2,5	2,3	-	-	1,7	2,0	2,1
COMERCIO MUNDIAL								
Volumen	4,0	7,8	9,1	2,9	5,4	-	-	-

NOTAS: (1) % variaciones anuales, salvo indicación contraria.

(2) OCDE y Comisión Europea: deflactor del consumo privado

FMI: precios de consumo, salvo para España que el dato es del deflactor del PIB.

(3) % sobre población activa.

FUENTE: FMI (septiembre 2003), Comisión Europea (octubre 2003), OCDE (noviembre 2003).

ELABORACIÓN: Secretaría General de Economía, Junta de Andalucía.

OCDE el aumento de empleo en 2004 se estima en un 0,5% en ambos bloques de países, mientras que la Comisión Europea prevé que este incremento sea tan solo del 0,3%.

La tasa de paro, que en el conjunto de países industrializados muestra una tendencia de continuo incremento desde el año 2000, va a descender en 2004 hasta el 7% según la OCDE y al 6,6% según el FMI. En los países europeos, sin embargo, no se espera este descenso, esti-

mando la OCDE que en ese año, la tasa de paro se podría situar en el 8,1% en la UE y en el 9% en la Zona Euro, una décima por debajo, en ambos casos de la estimación de la Comisión Europea.

El comercio mundial, como consecuencia de la favorable coyuntura internacional va a experimentar una importante reactivación en 2004, estimando la OCDE un aumento del 7,8%, notablemente por encima del 5,4% previsto por el FMI.

ECONOMÍA NACIONAL

EN EL TERCER TRIMESTRE DE 2003 LA ECONOMÍA ESPAÑOLA HA REGISTRADO UN CRECIMIENTO SUPERIOR AL DE LA PRIMERA MITAD DEL AÑO. ■

En el tercer trimestre de 2003 la economía española ha registrado un crecimiento superior al de la primera mitad del año.

Según la Contabilidad Nacional Trimestral del INE, el crecimiento real del Producto Interior Bruto a precios de mercado (PIB p.m.) calculado a partir de la serie corregida de efectos estacionales y de calendario, se ha situado en el 2,4% interanual, en el tercer trimestre del año, una décima por encima del precedente.

En términos de ciclo-tendencia, el crecimiento del PIB ha sido del 2,5% interanual, dos décimas superior al del segundo trimestre.

Todos los comentarios que se van a realizar a continuación sobre la evolución de los componentes del PIB por el lado de la oferta y la demanda, son en términos de ciclo-tendencia al objeto de ser comparables con las estimaciones del PIB de Andalucía que realiza el IEA.

El crecimiento del PIB en el tercer trimestre de 2003 se produce como consecuencia de la aportación positiva de todas las ramas de actividad, dentro de las cuales destaca la aceleración experimentada por el sector primario, y desde el punto de vista de la demanda, de la aportación menos negativa de la demanda externa.

Este crecimiento de la actividad productiva se ha reflejado en el mercado laboral, donde el ritmo de creación

de empleo se ha elevado ligeramente, acompañado por un menor crecimiento de los precios.

DESDE EL PUNTO DE VISTA DE LA OFERTA PRODUCTIVA, EN EL TERCER TRIMESTRE SE HA PRODUCIDO UNA ACELERACIÓN DE LAS RAMAS AGRARIA Y PESQUERA, MIENTRAS QUE LAS INDUSTRIALES HAN PERDIDO DINAMISMO. ■

Desde la óptica de la oferta productiva, el tercer trimestre del año se ha caracterizado por el crecimiento acelerado de las ramas agraria y pesquera, así como, aunque con menor intensidad, el de la construcción y los servicios, mientras que las ramas industriales se desaceleran ligeramente.

El Valor Añadido Bruto a precios básicos (VAB p.b.) de las ramas agraria y pesquera, registra una tasa de crecimiento en el tercer trimestre de 2003 del 2,6% interanual, situándose más de dos puntos por encima del trimestre anterior, como consecuencia de las mejores cosechas registradas en los cultivos de verano.

Con respecto al sector industrial, experimenta una ligera pérdida de impulso en su ritmo de crecimiento, hasta situarse en el 1,7% interanual, como resultado de un comportamiento opuesto de las ramas que lo componen. Mientras las ramas puramente industriales han registrado una desaceleración de cuatro décimas en su ritmo de crecimiento hasta situarse en el 1,5% interanual, las

PRODUCTO INTERIOR BRUTO Y OFERTA AGREGADA. ESPAÑA

	2001	2002	2003		
			I	II	III
Ramas agraria y pesquera	-3,3	1,0	-2,5	0,5	2,6
Ramas industriales	2,4	0,6	1,8	1,9	1,7
Construcción	5,5	4,8	3,8	3,6	3,8
Ramas de los servicios	3,3	2,2	1,7	1,7	2,0
Servicios de mercado	3,3	2,1	1,6	1,8	2,1
Servicios de no mercado	3,0	2,3	1,7	1,6	1,7
Impuestos netos sobre productos	1,8	2,7	6,3	6,8	5,9
PPIB p.m.	2,8	2,0	2,1	2,3	2,5

NOTA: Tasas de variación interanual de las series de ciclo-tendencia. Precios constantes de 1995.

FUENTE: Contabilidad Nacional Trimestral de España (INE).

ELABORACIÓN: Secretaría General de Economía. Junta de Andalucía.

energéticas han experimentado una aceleración de más de medio punto hasta el 2,6% interanual.

El sector de la construcción vuelve a constituirse como el más dinámico de la oferta, con un aumento del VAB p.b del 3,8%, dos décimas por encima del trimestre anterior.

Por último, el VAB p.b de las actividades terciarias aumenta un 2% en el tercer trimestre del año, acelerándose su crecimiento tres décimas con respecto al trimestre anterior, resultado, principalmente, del mayor crecimiento de los servicios de mercado (2,1% interanual).

LA DEMANDA INTERNA REDUCE SU APORTACIÓN POSITIVA AL CRECIMIENTO DEL PIB, COMO CONSECUENCIA DE LA DESACELERACIÓN DEL CONSUMO Y LA INVERSIÓN EN BIENES DE EQUIPO. ■

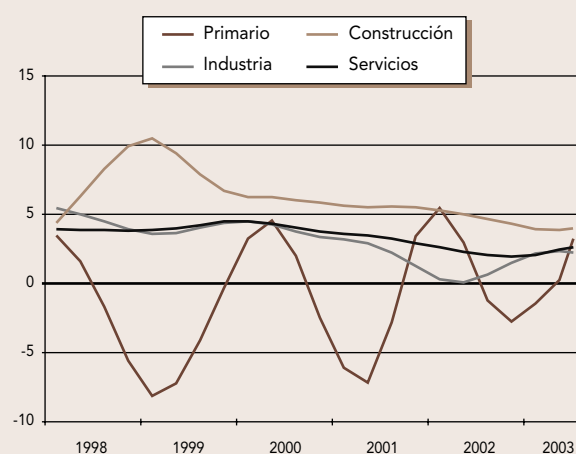
Desde el punto de vista de la **demanda agregada**, la ligera aceleración del PIB en el tercer trimestre, es el resultado de la contribución menos negativa de la demanda externa, consecuencia de la fuerte desaceleración de las importaciones, mientras que, la demanda interna reduce su aportación positiva como consecuencia, principalmente, de la desaceleración del consumo y la inversión en bienes de equipo.

En relación a los componentes de la demanda interna, la Formación Bruta de Capital Fijo registra un creci-

miento del 2,9% interanual, una décima por debajo del trimestre anterior, como consecuencia de la desaceleración en más de un punto de la inversión en bienes de equipo (1,2% interanual), compensada parcialmente por la inversión en construcción que registra un crecimiento del 3,7%, dos décimas superior al trimestre anterior.

El gasto en consumo, describe una trayectoria desacelerada en lo que va de año, creciendo un 2,6% interanual en el tercer trimestre, más de medio punto por debajo del trimestre anterior, debido principalmente al menor

Valor añadido bruto sectorial. España



NOTA: Tasas de variación interanual de las series de ciclo-tendencia. Precios constantes de 1995.

FUENTE: Contabilidad Nacional Trimestral de España (INE).

ELABORACIÓN: Secretaría General de Economía. Junta de Andalucía.

PRODUCTO INTERIOR BRUTO Y DEMANDA AGREGADA. ESPAÑA

	2001	2002	2003		
			I	II	III
Gasto en consumo final	3,0	3,0	3,5	3,1	2,6
Gasto en consumo final de los hogares	2,9	2,6	3,3	3,0	2,4
Gasto en consumo final de las ISFLSH	1,6	4,2	1,6	1,5	2,2
Gasto en consumo final de las AAPP	3,6	4,4	4	3,7	3,5
Formación bruta de capital fijo	3,3	1,0	2,8	3,0	2,9
Bienes de equipo	-1,2	-5,4	1,7	2,3	1,2
Construcción	5,8	4,2	3,5	3,5	3,7
Otros productos	3,6	2,6	2,4	2,6	2,8
Demanda Interna (*)	3,0	2,6	3,6	3,4	3,0
Exportación de bienes y servicios	3,6	0,0	4,4	4,8	4,2
Importación de bienes y servicios	4,0	1,8	8,8	7,8	5,4
PIB p.m.	2,8	2,0	2,1	2,3	2,5

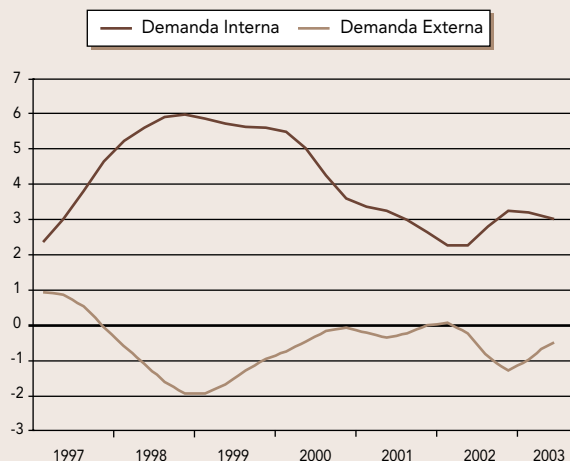
NOTAS: Tasas de variación interanual de las series de ciclo-tendencia. Precios constantes de 1995

(*) Aportación al crecimiento del PIB pm.

FUENTE: Contabilidad Nacional Trimestral de España (INE).

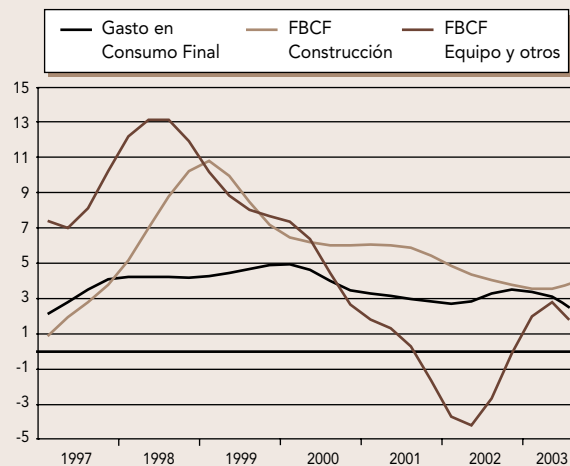
ELABORACIÓN: Secretaría General de Economía. Junta de Andalucía.

Demanda Agregada. España



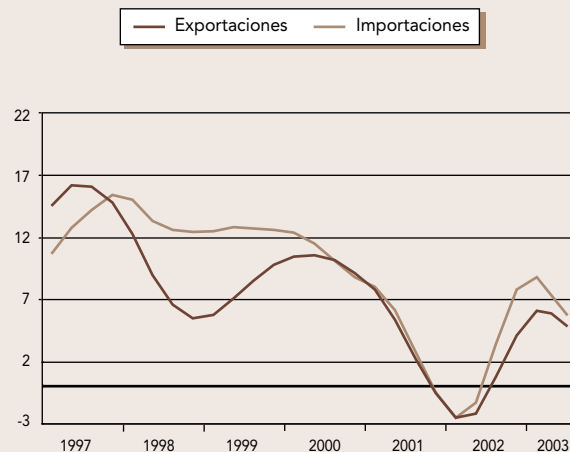
NOTA: Aportación en puntos porcentuales al crecimiento del PIB.
FUENTE: Contabilidad Nacional Trimestral de España (INE).
ELABORACIÓN: Secretaría General de Economía. Junta de Andalucía.

Consumo e Inversión. España



NOTA: Tasas de variación interanual de las series de ciclo-tendencia.
Precios constantes de 1995.
FUENTE: Contabilidad Nacional Trimestral de España (INE).
ELABORACIÓN: Secretaría General de Economía. Junta de Andalucía.

Comercio exterior de bienes y servicios. España



NOTA: Tasas de variación interanual de las series de ciclo-tendencia.
Precios constantes de 1995.
FUENTE: Contabilidad Nacional Trimestral de España (INE).
ELABORACIÓN: Secretaría General de Economía. Junta de Andalucía.

dinamismo del consumo de los hogares. El gasto en consumo de las Administraciones Públicas es el que más aumenta (3,5% interanual), aunque pierde dos décimas respecto al trimestre anterior, mientras que, el de los hogares crece un 2,4% interanual, y pierde seis décimas con respecto al período precedente.

Con respecto a la demanda externa su aportación ha sido menos negativa que en el trimestre anterior (-0,5 y -1,1 puntos porcentuales, respectivamente), como resultado de la mayor desaceleración experimentada por las importaciones que por las exportaciones.

EL EMPLEO AUMENTA UN 2,8% EN EL TERCER TRIMESTRE, DOS DÉCIMAS POR ENCIMA DEL TRIMESTRE ANTERIOR. ■

Esta evolución ligeramente más positiva de la actividad productiva en el tercer trimestre de 2003 se ha reflejado en el **mercado laboral**.

Según la Contabilidad Nacional Trimestral del INE, el crecimiento del empleo, en términos de puestos de trabajo equivalentes a tiempo completo, se cifra en un 1,8% interanual, igual al registrado en el anterior trimestre.

Por su parte, los datos de la Encuesta de Población Activa (EPA), señalan un crecimiento del 2,8% del empleo, en el tercer trimestre, superior en dos décimas al del segundo trimestre.

Junto a ello, la población activa ha crecido un 2,5% interanual, inferior al de la ocupación, lo que ha originado que el número de parados aumente un 0,4% interanual, y la tasa de paro se sitúe en el tercer trimestre en el 11,2%.

En este mismo sentido, los datos de paro registrado en las oficinas del INEM muestran un incremento del desempleo que asciende en octubre, último dato disponible, el 1,5% interanual.

EL IPC REGISTRA UN CRECIMIENTO DEL 2,6% INTERANUAL EN OCTUBRE. ■

En el capítulo de **precios**, desde el punto de vista de la producción, el deflactor del PIB alcanza en el tercer trimestre una tasa interanual de crecimiento del 3,9% interanual, tres décimas inferior al del trimestre anterior.

Desde el punto de vista de los precios de la demanda, el Índice de Precios al Consumo (IPC), se sitúa al finalizar el tercer trimestre en el 2,9%, disminuyendo

hasta el 2,6% en el mes de octubre, última información disponible.

En cuanto a los **salarios**, el incremento salarial pactado en convenios colectivos firmados hasta el mes de octubre se sitúa en un 3,5% interanual, ligeramente superior al registrado al finalizar el segundo trimestre, y casi medio punto más elevado que hace un año.

La evolución de la **política monetaria** en el tercer trimestre de 2003 se ha caracterizado por el mantenimiento de los tipos de interés de intervención para las operaciones principales de financiación, fijados por el Banco Central Europeo (BCE) el 6 de junio, en el 2%.

Por lo que se refiere a los agregados monetarios, la tasa de crecimiento interanual de M3 en el tercer trimestre se situó en el 8,1%, tres décimas por debajo del trimestre anterior, aunque continúa muy por encima del valor de referencia establecido por el BCE en el 4,5%, lo cual refleja la mayor preferencia por la liquidez de los agentes económicos.

EL DÉFICIT DE LA BALANZA POR CUENTA CORRIENTE REGISTRA, HASTA EL MES DE AGOSTO, UN AUMENTO DEL 76,4% INTERANUAL. ■

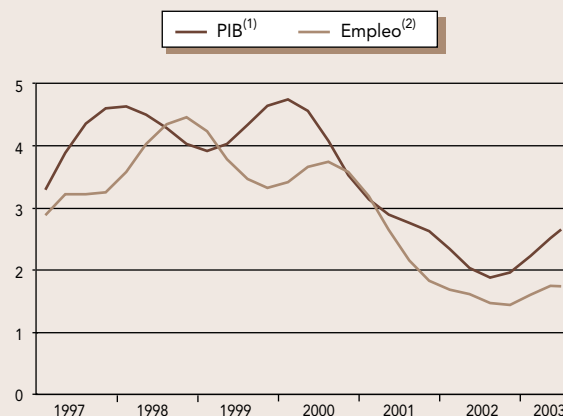
En lo referente a la **balanza de pagos**, los datos acumulados hasta el mes de agosto muestran un aumento del déficit de la balanza por cuenta corriente y un moderado aumento del superávit de la balanza de capital.

El déficit de la balanza por cuenta corriente durante los primeros ocho meses del año ascendió a 11.947,1 millones de euros, un 76,4% superior al contabilizado en el mismo período del año anterior, consecuencia del aumento del déficit de la balanza comercial y de la de rentas, compensados parcialmente por el mayor superávit de la balanza de servicios, mientras que, la de transferencias registró un saldo positivo sensiblemente inferior al registrado en el mismo período del año anterior.

Por otro lado, la balanza de capital acumula un superávit de 5.336,1 millones de euros, ligeramente superior al contabilizado en el mismo período de 2002, explicado, fundamentalmente, por el aumento de las transferencias de capital procedentes de la UE.

El saldo agregado de las cuentas corriente y de capital, es decir la capacidad o necesidad de financiación de la economía, mostró una necesidad de financiación de 6.611 millones de euros, significativamente superior a la contabilizada en el mismo período del ejercicio anterior.

Producto interior bruto y empleo. España



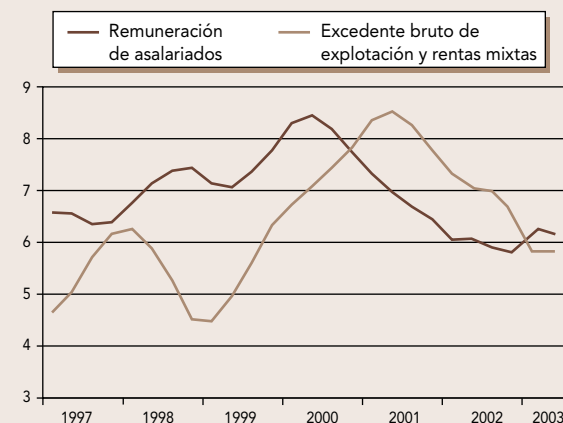
NOTA: Tasas de variación interanual de las series de ciclo-tendencia.
(1) precios constantes de 1995.

(2) puestos de trabajo equivalentes a tiempo completo.

FUENTE: Contabilidad Nacional Trimestral de España (INE).

ELABORACIÓN: Secretaría General de Economía. Junta de Andalucía.

Remuneración de asalariados y excedente de explotación. España

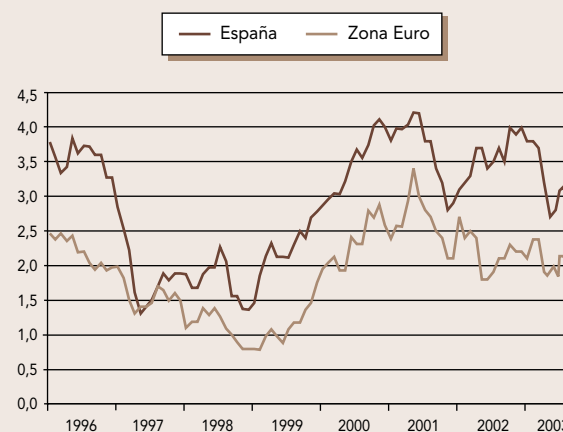


NOTA: Tasas de variación interanual de las series ciclo-tendencia.
Precios corrientes.

FUENTE: Contabilidad Nacional Trimestral de España (INE).

ELABORACIÓN: Secretaría General de Economía. Junta de Andalucía.

Índice de precios al consumo



NOTA: Tasas de variación interanual del IPC armonizado.

FUENTE: Eurostat; INE.

ELABORACIÓN: Secretaría General de Economía. Junta de Andalucía.

Con respecto a la cuenta financiera, excluido los activos del Banco de España, se anotaron entradas netas sensiblemente inferiores a las contabilizadas en igual período de 2002, que fueron el resultado de los flujos netos de entrada registrados en las inversiones directas y otras inversiones, mientras que, tanto las inversiones de cartera como los derivados financieros registraron salidas netas.

Con respecto a la **ejecución de las Cuentas Públicas**, y con información disponible hasta el mes de septiembre, el Estado registró un superávit en términos de Contabilidad Nacional de 256 millones de euros, lo que supone una capacidad de financiación de la Administración Central del 0,05% del PIB.

En términos de caja, el Estado registró hasta septiembre un déficit de 6.424 millones de euros, inferior en un 2,8% al contabilizado hasta septiembre de 2002.

Las **previsiones** de los distintos organismos nacionales e internacionales, coinciden en pronosticar una ligera aceleración del ritmo de crecimiento de la economía española para el conjunto del año 2003, aunque de una magnitud inferior a la prevista hace unos meses.

En este sentido, el Ministerio de Economía revisó a la baja en el mes de agosto su previsión anterior de crecimiento para el presente ejercicio desde el 3% al 2,3%, cifra esta última que coincide con las estimaciones publicadas en noviembre por la Comisión Europea y OCDE, y que es ligeramente superior a la realizada por el FMI en el mes de septiembre que la sitúa en el 2,2%.

La evolución de la economía española prevista para 2003, va a ser el resultado, según el Ministerio de Economía, de una mejora de la demanda interna, impulsada por el consumo privado, que se traducirá en el mercado laboral en una aceleración del proceso de creación de empleo, que crecerá un 1,8%, en términos de puestos de trabajo equivalentes a tiempo completo, una décima superior al previsto por la Comisión Europea.

Como resultado, la tasa de paro se reducirá hasta alcanzar el 11,3%, según el Ministerio de Economía, mientras que el FMI, la Comisión Europea y la OCDE la sitúan en torno al 11,4%.

Desde el punto de vista de los precios, el Ministerio de Economía prevé un menor crecimiento que en 2002. El deflactor del PIB se situará en el 4,3%, una décima menos que en el año anterior, mientras que el del consumo privado lo hará en un 3,2%.

Con respecto al déficit público, la previsión del Ministerio de Economía, es que las cuentas públicas se cierren en 2003 con un saldo equilibrado.

Para el año 2004, el Ministerio de Economía y los organismos internacionales prevén que se consolide la recuperación de la economía española, estimándose un ritmo de crecimiento del PIB en torno al 3%, siendo la previsión más pesimista la del FMI, 2,8%. Este crecimiento irá acompañado de una contención de los precios y una disminución de la tasa de paro.

ECONOMÍA ESPAÑOLA. PREVISIONES MACROECONÓMICAS

	Mº Economía		Comisión Europea		OCDE		FMI	
	2003	2004	2003	2004	2003	2004	2003	2004
PIB	2,3	3,0	2,3	2,9	2,3	2,9	2,2	2,8
Consumo Privado	2,8	3,1	3,1	3,2	3,4	3,5	2,4	3,1
Empleo	1,8	1,9	1,7	2,0	—	—	—	—
Inflación ⁽¹⁾	4,3	2,9	3,1	2,8	3,0	2,8	3,1	2,7
Tasa de paro ⁽²⁾	11,3	11,0	11,3	10,9	11,4	11,0	11,4	11,0

NOTAS: Tasas de variación interanual, salvo indicación contraria.

(1) Deflactor del gasto en consumo final de los hogares, excepto IPC armonizado de la Comisión Europea, precios de consumo del FMI, y deflactor del PIB Mº Economía.

(2) % sobre población activa.

FUENTE: Mº de Economía (septiembre 2003); Comisión Europea (noviembre 2003); OCDE (noviembre 2003); FMI (septiembre 2003).

ELABORACIÓN: Secretaría General de Economía. Junta de Andalucía.

ECONOMÍA ANDALUZA: RASGOS BÁSICOS

EN EL TERCER TRIMESTRE SE CONFIRMA LA TRAYECTORIA DE LIGERA ACELERACIÓN DEL RITMO DE CRECIMIENTO DE LA ECONOMÍA ANDALUZA EN 2003. ■

En el tercer trimestre de 2003, la economía andaluza confirma la trayectoria de ligera aceleración del ritmo de crecimiento que se viene observando a lo largo del año, manteniendo un dinamismo diferencial con sus economías de referencia, especialmente con la Zona Euro.

EL CRECIMIENTO REAL DEL PIB DE ANDALUCÍA ALCANZA UN 2,6% INTER-ANUAL, UNA DÉCIMA MÁS QUE EN ESPAÑA Y 2,3 PUNTOS SUPERIOR A LA EUROZONA. ■

Según la Contabilidad Trimestral de Andalucía, el Producto Interior Bruto (PIB), medido en términos de

PRINCIPALES INDICADORES DE LA ECONOMÍA ANDALUZA

			2003		
	2001	2002	I	II	III
OFERTA					
PIB p.m. ⁽¹⁾	3,6	2,9	2,4	2,5	2,6
Impuestos netos s/ productos	1,7	2,8	6,1	6,2	5,4
VAB p.b.	3,8	2,9	2,0	2,1	2,3
Agrario	8,7	6,2	-5,5	-8,0	-8,5
No agrario	3,4	2,6	2,7	3,0	3,3
Industria	1,4	1,1	2,1	2,4	2,5
Construcción	7,6	6,3	6,4	6,9	7,4
Servicios	3,2	2,3	2,2	2,5	2,7
DEMANDA					
Gasto medio por persona	13,4	3,6	-4,0	9,7	–
Matriculación de turismos	8,7	-4,8	3,4	6,2	10,8
Matriculación vehículos carga	-3,3	-8,8	16,1	10,4	15,1
Créditos al sector privado	14,0	15,3	16,5	17,3	17,7
MERCADO DE TRABAJO					
Afiliados S.S. ^(*)	4,0	3,4	5,4	4,2	4,4
Ocupados	5,6	3,5	2,1	2,4	4,6
Paro registrado ^(*)	0,7	6,4	3,9	-0,2	-1,0
Tasa de actividad ⁽²⁾	52,4	52,3	52,6	52,8	53,0
Tasa de paro ⁽³⁾	21,8	19,7	18,9	18,2	18,7
PRECIOS, SALARIOS Y COSTES					
Deflactor del PIB p.m.	3,7	4,1	4,4	4,3	4,1
IPC ^(*)	2,8	3,9	3,5	2,8	3,0
Incremento salarial ^(*) (4)	4,00	3,35	3,73	3,51	3,59
Coste Laboral por trabajador y mes	3,9	5,3	6,7	5,2	3,1
COMERCIO EXTERIOR					
Exportaciones ⁽⁵⁾	0,7	1,1	4,3	6,0	7,2
Importaciones ⁽⁵⁾	-0,8	-8,3	11,7	2,6	18,4

NOTAS: Tasas de variación interanual.

(*) Datos en el último mes de cada período.

(1) Euros constantes de 1995.

(2) % sobre población >16 años. A partir de 2002 el dato incorpora la nueva definición de parado.

(3) % sobre población activa. A partir de 2002 el dato incorpora la nueva definición de parado.

(4) Datos en nivel. Las cifras anuales no recogen el impacto de las cláusulas de salvaguarda.

(5) Datos del tercer trimestre corresponden a los meses de julio y agosto.

FUENTE: IEA; INE; DGT; Banco de España; INEM; M° Trabajo y Asuntos Sociales; M° Economía.

ciclo-tendencia, aumenta en términos reales un 2,6% interanual, una décima más que en el trimestre anterior y que la media en España (2,5%). Significativamente más elevado es el diferencial favorable respecto a la Eurozona, economía que si bien empieza a mostrar leves signos de recuperación, mantiene aún ritmos muy moderados, derivado de la situación recesiva y de estancamiento de buena parte de sus países. Concretamente, en el tercer trimestre, el crecimiento real del PIB en la Zona Euro se cifra en un 0,3% interanual, superando Andalucía en 2,3 puntos porcentuales dicho resultado.

Por el lado de la oferta, el crecimiento de la economía andaluza en el tercer trimestre viene sustentado, al igual que en los dos trimestres anteriores, en la contribución positiva de los sectores no agrarios, que presentan además una trayectoria acelerada, en contraste con el negativo balance del sector primario.

Desde el punto de vista de la demanda, la mejoría es generalizada tanto en los componentes externos, como en los internos, destacando en estos últimos el dinámico comportamiento de la inversión.

Esta aceleración de la actividad productiva y la demanda se ha trasladado de manera especialmente intensa al mercado de trabajo, donde, en un contexto de mejora de las relaciones laborales, el incremento de la ocupación en el tercer trimestre prácticamente duplica el registrado en el trimestre anterior, y se sitúa muy por encima de la media nacional. Y este aumento del empleo, superior a la incorporación de nuevos activos, ha permitido un significativo descenso del número de desempleados en la región, en contraste con el crecimiento que se registra en el conjunto de la economía española.

Todo ello, además, en un entorno en el que los precios reflejan una trayectoria de contención en la segunda mitad del año, y en el que los salarios aumentan más que en el año anterior.

POR EL LADO DE LA OFERTA, EL CRECIMIENTO SE SUSTENTA EN LA APORTACIÓN POSITIVA DE LOS SECTORES NO AGRARIOS. ■

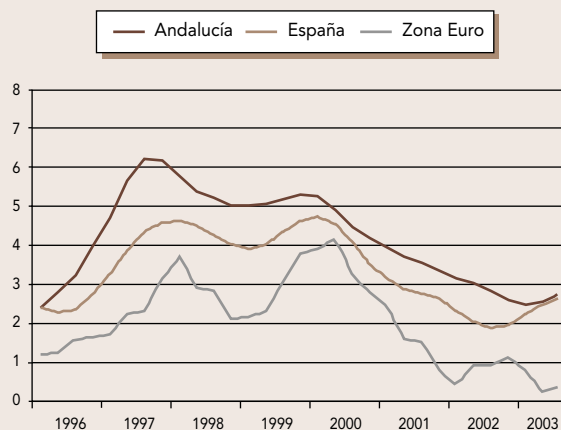
Analizando de manera más detallada la oferta productiva, se observa un comportamiento diferenciado entre la actividad agraria, que profundiza en la trayectoria descendente que se viene registrando desde principios de año, y el resto de sectores, que de manera generalizada presentan una aceleración de su ritmo de crecimiento.

Concretamente, en el **sector primario**, el Valor Añadido Bruto a precios básicos (VAB p.b.) se reduce un 8,5% interanual en el tercer trimestre, medio punto más que en el trimestre anterior, en un contexto también de caída de esta actividad en la Zona Euro (-1,1%).

Este negativo balance del sector se explica tanto por los desfavorables resultados de la agricultura, afectada en los meses centrales del año por un prolongado período de temperaturas extraordinariamente altas y ausencia de precipitaciones, como por el continuado descenso de las capturas en el subsector pesquero.

Más concretamente, en la agricultura, el avance de superficies y producciones de la Consejería de Agricultura y Pesca correspondiente al mes de octubre, apunta un descenso generalizado de los cultivos,

Producto interior bruto a precios de mercado

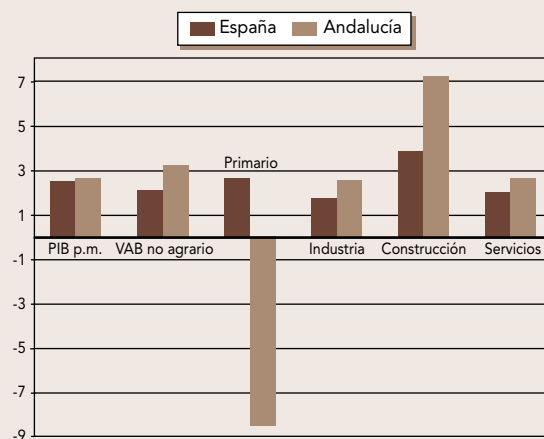


NOTA: Tasas de variación interanual de las series ciclo-tendencia para Andalucía y España; serie corregida de estacionalidad para la Zona Euro. Precios constantes de 1995.

FUENTE: IEA; INE; Eurostat.

ELABORACIÓN: Secretaría General de Economía. Junta de Andalucía.

Producto interior bruto y sus componentes 3er Trimestre 2003



NOTA: Tasas de variación interanual de las series ciclo-tendencia. Precios constantes de 1995.

FUENTE: IEA; INE.

ELABORACIÓN: Secretaría General de Economía. Junta de Andalucía.

con las únicas excepciones de cítricos y, sobre todo, del olivar.

Frente a ello, en los **sectores no agrarios** se observa una aceleración de la actividad, alcanzando, en su conjunto, un ritmo de crecimiento interanual del 3,3%, medio punto superior al del trimestre precedente, y el más elevado de los últimos dos años. Con este resultado, el crecimiento de la actividad no agraria en Andalucía se sitúa 1,2 puntos por encima de la media en España (2,1%), y supera casi en tres puntos el balance en la Eurozona (0,4%).

Diferenciando por sectores, la expansión de la actividad no agraria en Andalucía se aprecia de manera generalizada en todos ellos.

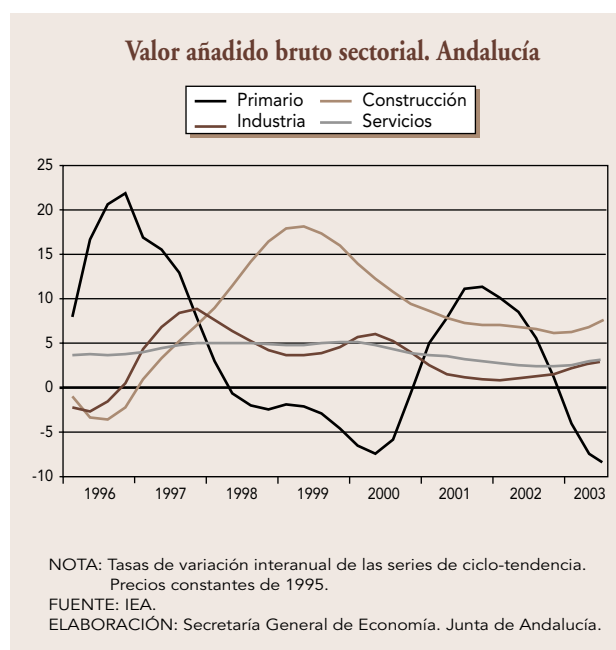
En el **sector industrial**, el incremento real del VAB se cifra en un 2,5% interanual, una décima más que en el trimestre anterior, resultado que contrasta con la ligera pérdida de dinamismo que el sector manifiesta en el conjunto de la economía española, pasando de crecer un 1,9% interanual en el segundo trimestre, a un 1,7% en el tercero. Este comportamiento diferencial favorable de la actividad industrial en Andalucía, es aún más destacable si se compara con la Zona Euro, donde el sector presenta, por segundo trimestre consecutivo, un descenso real del VAB (-0,7% interanual).

Más dinámica es la evolución que se desprende del Índice de Producción Industrial de Andalucía (IPIAN), que con un crecimiento interanual del 3,2% entre julio y septiembre, supera casi en un punto el resultado del trimestre anterior, y casi triplica el incremento a nivel nacional (1,1%).

Esta expansión de la producción industrial andaluza ha sido prácticamente generalizada en todas las ramas, destacando los resultados de la industria de bienes intermedios, especialmente de materiales para la construcción y energía, y de la industria de bienes de inversión.

Es el **sector de la construcción** el que continúa destacando como el más dinámico de la economía andaluza, con un crecimiento real del VAB del 7,4% interanual en el tercer trimestre, casi el doble que en España (3,8%), y en contraste con la caída de esta actividad en la Eurozona (-0,4%).

Este resultado, que supone mantener una trayectoria acelerada, superando en medio punto el ritmo de crecimiento del trimestre precedente, se refleja en los consumos intermedios del sector, con notables aumentos de la producción industrial de materiales para la construcción (8,5% interanual en el tercer trimestre) y, si bien en



menor medida, del consumo aparente de cemento (3,7% interanual en los meses de julio y agosto).

Diferenciando por subsectores, el comportamiento de los consumos intermedios y el notable aumento de la iniciación de viviendas en la primera mitad del año (cercano al 50% interanual), vienen a confirmar el dinamismo de la actividad residencial en el tercer trimestre, donde, por otra parte, el precio del metro cuadrado de la vivienda nueva aumenta un 16% interanual, superior al del trimestre precedente.

Para los próximos meses, el significativo aumento de los proyectos de viviendas visados por los colegios de arquitectos a lo largo del primer semestre (40% interanual), anticipa la continuidad de este ritmo dinámico del subsector. Mientras, y después del elevado incremento experimentado en la primera mitad del año, la licitación oficial aprobada por el conjunto de las Administraciones Públicas en Andalucía en el tercer trimestre, presenta un retroceso en su ritmo de crecimiento anual, muy especialmente la efectuada por la Administración Central.

También en el sector **servicios** se intensifica el ritmo de crecimiento del VAB, alcanzando una tasa interanual del 2,7% en el tercer trimestre, dos décimas por encima del trimestre anterior. Este resultado supone un dinamismo diferencial de las actividades terciarias en Andalucía comparado con la media en España (2%), y muy especialmente con la Eurozona (0,8%).

Diferenciando por subsectores, cabe destacar el favorable balance del turismo, con un crecimiento interanual del número de turistas que han visitado Andalucía del

4,1% entre julio y septiembre, según la Encuesta de Coyuntura Turística del IEA, muy superior al 0,9% del trimestre anterior.

Mayor dinamismo apunta la Encuesta de Ocupación Hotelera del INE, con un incremento del número de viajeros alojados en hoteles en Andalucía del 5,9% interanual en el tercer trimestre, por encima del crecimiento medio en España (5,1%), e impulsado fundamentalmente por un comportamiento muy favorable del turismo nacional.

En las restantes actividades terciarias, y con información referida al empleo, son destacables los incrementos en servicios de distribución, tanto comercio como transportes, así como en servicios prestados a las empresas, servicios sociales, y de ocio y personales. En el lado opuesto, desciende la ocupación en servicios ligados a la producción, consecuencia de una reducción en actividades de intermediación financiera, mientras que las actividades inmobiliarias mantienen un ritmo dinámico.

Desde el punto de vista de la demanda agregada, en el tercer trimestre se observa un mayor dinamismo relativo que en meses precedentes, generalizado tanto en los componentes externos como internos de la misma.

EN LA DEMANDA, LA MEJORA ES GENERALIZADA TANTO EN LOS COMPONENTES EXTERNOS COMO INTERNOS, ESPECIALMENTE EN LA INVERSIÓN. ■

En la vertiente interna, al sostenido avance del consumo se une una expansión de la inversión, lo que se ve reflejado en el creciente endeudamiento de empresas y economías domésticas, con un crecimiento del crédito al sector privado del 17,7% interanual en el tercer trimestre, el más elevado desde finales de 2000, y superior a la media en España (14,2%).

En concreto, en lo que al **consumo** se refiere, y en un contexto de aceleración del ritmo de creación de empleo, incrementos salariales superiores a los del año anterior, y tipos de interés en niveles muy reducidos, los indicadores reflejan un ritmo muy dinámico en el tercer trimestre.

Destaca, la importante aceleración de la recaudación por IVA, con un crecimiento del 21,8% interanual en el tercer trimestre, tasa que duplica la registrada en el trimestre anterior, y que es la más elevada de los últimos tres años.

En el mismo sentido, cabe mencionar la favorable evolución de la matriculación de turismos, que entre julio y septiembre supera en un 10,8% el resultado del

mismo período del año anterior, el ritmo más alto desde el tercer trimestre de 1999, así como las ventas en el comercio minorista, que aumentan un 4,5% interanual en el tercer trimestre.

En lo que hace referencia a la **inversión**, al dinamismo que presenta la destinada a construcción se une un progresivo avance de la de bienes de equipo.

En este sentido se manifiestan los indicadores de disponibilidad de este tipo de bienes, con un crecimiento de la producción interior de bienes de inversión del 4,6% interanual, frente a un descenso del 2,9% en España, y un ritmo de aumento de las importaciones de estos bienes del 27,9% interanual entre julio y agosto.

Junto a ello, y según se desprende de los resultados del sector en términos de generación de valor añadido, la inversión en construcción mantiene un perfil de aceleración a lo largo del año.

En la **vertiente externa**, y con información referida a los meses de julio y agosto, tanto las exportaciones como, y sobre todo, las importaciones, presentan tasas de crecimiento, en términos nominales, superiores a las de meses precedentes (7,2% y 18,4% interanual, respectivamente).

Estos crecimientos son algo más moderados en términos reales, es decir considerando la evolución de los índices de valor unitario (IVU) para el comercio exterior de Andalucía, cifrándose en concreto en el 2,8% interanual para las exportaciones y el 7,9% interanual para las importaciones, consecuencia del encarecimiento del valor tanto de las ventas como de las compras al extranjero, muy especialmente de estas últimas.

En el tejido empresarial, la estadística de sociedades mercantiles del INE refleja un notable dinamismo de las iniciativas empresariales en Andalucía en los nueve primeros meses del año, con 14.410 sociedades mercantiles creadas en términos netos, es decir considerando las creadas menos las disueltas, un 5,5% más que en el mismo período del año anterior.

En el mercado laboral, los resultados muestran una notable intensificación del ritmo de creación de empleo en Andalucía, que favorece la continuidad del proceso de reducción del paro en la región, en contraste con el aumento que se produce en España.

Según la Encuesta de Población Activa (EPA), la población ocupada aumenta un 4,6% interanual en el tercer trimestre, casi el doble que en el trimestre anterior, y significativamente por encima del crecimiento a nivel

nacional (2,8%). Con ello, en términos absolutos, se contabilizan 114.300 ocupados más en Andalucía que en el mismo trimestre de 2002, lo que representa casi la cuarta parte de todo el empleo generado en España.

En igual sentido apunta la estadística de Afiliados a la Seguridad Social, con un crecimiento del 4,4% interanual en el mes de septiembre, superior a la media del conjunto nacional (3%).

EN ANDALUCÍA SE CONCENTRA CASI LA CUARTA PARTE DEL EMPLEO CREADO EN ESPAÑA EN LOS ÚLTIMOS DOCE MESES. ■

Según se desprende de la EPA, el incremento de la ocupación en Andalucía en el tercer trimestre se caracteriza, de un lado, por haberse centrado en el colectivo de asalariados, muy especialmente con empleo indefinido, y de otro, por haber sido relativamente más intenso en el conjunto de sectores no agrarios, en el colectivo de mujeres, de mayores de 25 años, en los que tienen una relación laboral a tiempo parcial, y en los grupos de población con perfil de cualificación más elevado.

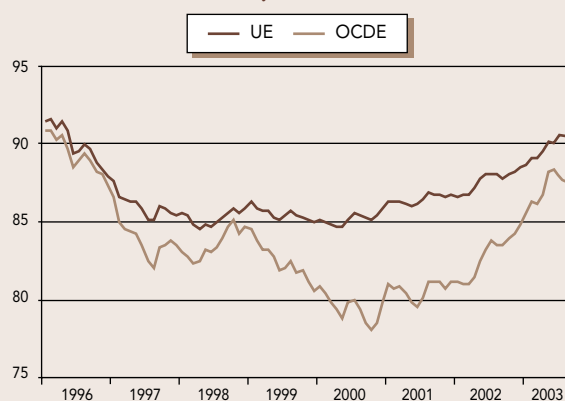
Esta aceleración del proceso de creación de empleo ha venido acompañada de una intensificación del ritmo de incorporación de activos (2,2% interanual en el tercer trimestre), especialmente mujeres, situando la tasa de actividad en el 53%, superior en 0,7 puntos porcentuales a la del mismo período del año anterior.

Con todo, el mayor incremento relativo del empleo en relación a los activos, ha determinado un notable descenso del número de parados en la región (-7,1% interanual), muy por encima del experimentado en el trimestre anterior, y en contraste con el aumento a nivel nacional (0,4%). Ello ha permitido una disminución de la tasa de paro andaluza, que se sitúa 1,9 puntos porcentuales por debajo de su nivel en el tercer trimestre del año anterior, reduciéndose el diferencial desfavorable que Andalucía tiene con la tasa de paro española.

En el mismo sentido, aunque en menor medida, señalan los datos de paro registrado en las oficinas del INEM, que con información hasta el mes de noviembre cifra un descenso del número de desempleados del 2% interanual en Andalucía, frente a un aumento del 1,3% en España.

Todos estos resultados se han producido en un contexto de notable dinamismo de la negociación colectiva, y de reducción de las regulaciones de empleo y la conflictividad laboral, de manera más intensa en Andalucía que en España.

Tipo de cambio efectivo real de Andalucía frente a la UE y la OCDE⁽¹⁾



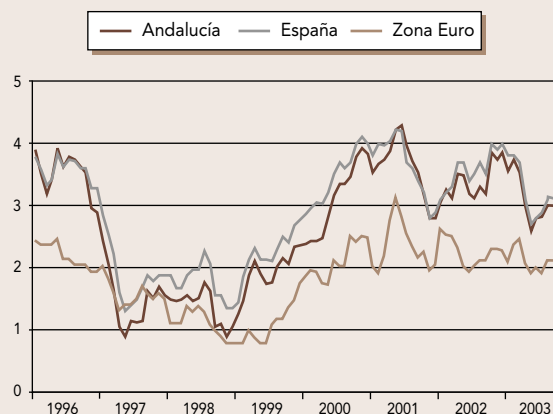
NOTA: Base 1990=100

(1) Tipo de cambio efectivos reales calculados a partir de precios de consumo. Aumentos significan pérdidas de competitividad y viceversa.

FUENTE: Banco de España; FMI; INE; Secretaría General de Economía. Junta de Andalucía.

ELABORACIÓN: Secretaría General de Economía. Junta de Andalucía.

Índice de precios al consumo



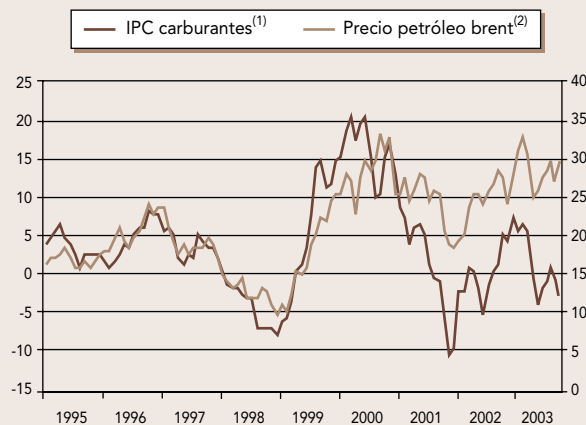
NOTA: Tasas de crecimiento interanual.

IPC armonizado, base 1996, para España y la Zona Euro. Para Andalucía, IPC base 2001.

FUENTE: Eurostat; INE.

ELABORACIÓN: Secretaría General de Economía. Junta de Andalucía.

IPC carburantes y precio del petróleo



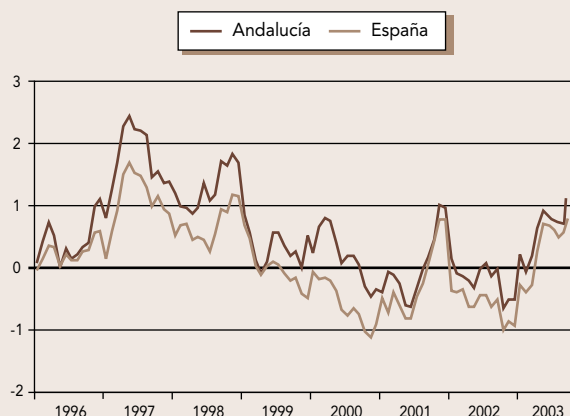
NOTA: (1) Tasas de variación interanual del IPC "carburantes y combustibles" en Andalucía.

(2) Dólares por barril.

FUENTE: IEA; INE; Ministerio de Economía.

ELABORACIÓN: Secretaría General de Economía. Junta de Andalucía.

Salarios reales



NOTA: Incremento salarial en convenio menos crecimiento interanual del IPC.

FUENTE: INE; Mº Trabajo y Asuntos Sociales.

ELABORACION: Secretaría General de Economía. Junta de Andalucía.

En el capítulo de precios, los indicadores reflejan una cierta trayectoria de moderación en la segunda mitad del año, en sintonía con el comportamiento observado a nivel nacional y en el conjunto de países industrializados.

Desde el punto de vista de los precios de producción, el deflactor del Producto Interior Bruto (PIB) presenta un crecimiento interanual del 4% en el tercer trimestre, tres décimas más moderado que en el trimestre anterior, desaceleración que es relativamente más intensa que a nivel nacional, donde el deflactor pasa de crecer un 4% en el segundo trimestre, a un 3,9% en el tercero.

Desde la perspectiva de los precios de demanda, y tras finalizar el tercer trimestre con un crecimiento inter-

anual del Índice de Precios al Consumo (IPC) del 3% en septiembre, la tasa de inflación en Andalucía se sitúa en el 2,7% interanual en noviembre, con un diferencial favorable de una décima respecto a la media española (2,8%).

En cuanto a los salarios, las estadísticas del Ministerio de Trabajo y Asuntos Sociales sitúan en el 3,59% el incremento salarial pactado en los convenios colectivos firmados hasta el mes de octubre, cuatro décimas por encima del resultado del mismo mes del año anterior, y casi una décima más alto que el incremento medio en España (3,5%).

Y este crecimiento de los salarios en Andalucía es algo más de un punto superior a la tasa de inflación en dicho mes, en concreto 1,1 puntos más alto, lo que supone una ganancia de poder adquisitivo de dicha magnitud, por encima de la que se registra a nivel nacional (0,9 puntos porcentuales), y en contraste con el descenso que los salarios experimentaron en términos reales en el mismo período del año anterior.

Por último, en referencia a los costes, el Índice de Costes Laborales del INE cifra un crecimiento del coste laboral por trabajador y mes en Andalucía del 3,1% interanual en el tercer trimestre del año, medio punto inferior a la media española.

Este menor crecimiento relativo se centra en los costes salariales (1,8% en Andalucía frente a 3,1% en España), mientras que los no salariales, es decir, cotizaciones obligatorias a la Seguridad Social y percepciones no salariales, se incrementan a un ritmo del 6,9% interanual en la región, frente a un 5,2% a nivel nacional.

ESTIMACIONES Y PREVISIONES MACROECONÓMICAS. ANDALUCÍA

	2002 ^(A)	2003 ^(P)	2004 ^(P)
Producto Interior Bruto p.m.			
% Variación nominal	7,1	6,7	6,2
% Variación real	2,9	2,6	3,4
Empleo			
% Variación	3,5	2,5	3,0

NOTA: (A) Avance.

(P) Previsión.

FUENTE: INE; IEA; Consejería de Economía y Hacienda. Junta de Andalucía.

ELABORACION: Secretaría General de Economía. Junta de Andalucía.

Con estos resultados alcanzados por la economía andaluza en lo que va transcurrido del presente año, las previsiones de la Consejería de Economía y Hacienda apuntan que el año 2003 se cierre en Andalucía con un crecimiento real del PIB del 2,6%, nuevamente por encima de la media española (2,3% según el Ministerio de Economía) y de la Zona Euro (0,5% según la OCDE).

PARA 2004 SE ESPERA UNA REACTIVACIÓN DE LA ECONOMÍA ANDALUZA, ALCANZANDO EL PIB UN CRECIMIENTO REAL DEL 3,4%, OCHO DÉCIMAS SUPERIOR AL AÑO ANTERIOR. ■

De esta forma, Andalucía seguirá instalada, por décimo año consecutivo, en el ciclo de crecimiento largo que se inició en 1994, prolongando además el proceso de convergencia real con sus economías de referencia

Este comportamiento diferencial favorable se va a trasladar al mercado de trabajo, donde se espera que conti-

núe el proceso de aumento de la ocupación a ritmos elevados, en un contexto en el que no se prevé generación de empleo en la Eurozona.

Para el próximo año 2004, y en un entorno mundial en el que, según señalan los distintos organismos internacionales, se espera una reactivación de la economía, la previsión es de un crecimiento real del PIB de Andalucía del 3,4%, ocho décimas superior al ejercicio anterior.

Este resultado va a suponer que Andalucía, instalada por onceavo año consecutivo en el ciclo de crecimiento económico, siga avanzando en el proceso de convergencia real con sus economías de referencia. Concretamente, respecto a la economía española, y teniendo en consideración la previsión del Ministerio de Economía (3%), Andalucía va a registrar un diferencial favorable de 0,4 puntos porcentuales, siendo este diferencial de 1,6 puntos respecto a la Zona Euro (1,8% según la OCDE).

Sector Primario

EN EL TERCER TRIMESTRE DE 2003 SE ACENTÚAN LOS RESULTADOS NEGATIVOS OBTENIDOS POR EL SECTOR PRIMARIO. ■

Los datos disponibles sobre la evolución del sector primario en el tercer trimestre de 2003, ponen de manifiesto una acentuación de los resultados negativos obtenidos en el trimestre anterior.

Según la Contabilidad Trimestral de Andalucía, el valor añadido bruto de las ramas agraria y pesquera disminuye, en términos reales, un 8,5% interanual en el tercer trimestre de 2003, aumentando su decrecimiento en medio punto con respecto al trimestre anterior.

Este comportamiento contractivo del primario a lo largo de 2003, se debe tanto a los resultados negativos registrados por la agricultura, afectadas por el prolongado período de temperaturas anormalmente altas y ausencia de precipitaciones registrado en todo el territorio andaluz en los meses centrales del año; como al subsector pesquero que continúa registrando caídas en las capturas.

EN EL SUBSECTOR AGRÍCOLA DESTACA EL DESCENSO GENERALIZADO DE LAS PRODUCCIONES, CON LAS EXCEPCIONES DE LOS CÍTRICOS Y, ESPECIALMENTE, EL OLIVAR. ■

Con respecto a la agricultura, y según el avance de superficies y producciones que elabora la Consejería de

Agricultura y Pesca, correspondiente al mes de octubre, destaca el descenso generalizado de las producciones, con las excepciones de los cítricos y, especialmente, el olivar.

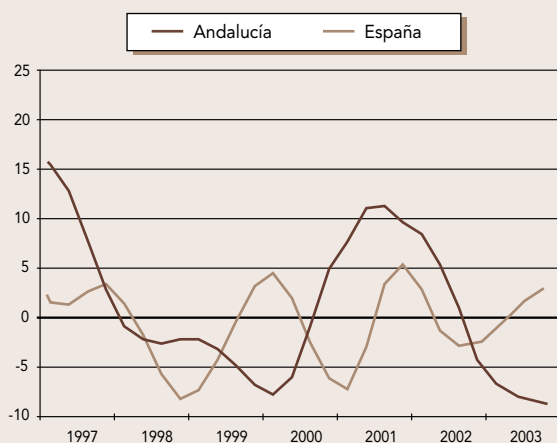
Este último cultivo ha experimentado un crecimiento del 59,7%, lo que contrasta con los resultados negativos del año anterior.

Asimismo, han registrado crecimiento en su producción los cítricos (7,4% interanual), como consecuencia de un aumento en la producción de todas sus variedades, especialmente la de mandarino.

Por el contrario, entre los cultivos que registran descensos destacan, los industriales, los frutales no cítricos y los cereales, donde la ola de calor ha provocado el agostado rápido, tanto de girasoles como de cereales de primavera.

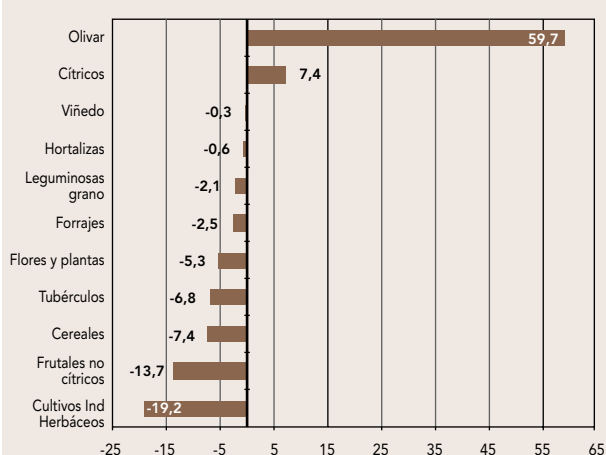
En lo referente al subsector pesquero, vuelve a registrar resultados desfavorables en el tercer trimestre de 2003, reduciéndose el volumen de pesca fresca desembarcada en los puertos andaluces un 15,2% interanual, en los meses de julio y agosto, duplicando el descenso registrado en los meses anteriores. Esta reducción es consecuencia de las menores capturas en los puertos de titularidad estatal (-25,3%) y, aunque en menor medida, en los de titularidad autonómica (-0,6%).

VAB del Sector Primario



NOTA: Tasas de variación interanual de las series ciclo-tendencia. Precios constantes de 1995.
FUENTE: IEA; INE.
ELABORACIÓN: Secretaría General de Economía. Junta de Andalucía.

Producción Agrícola (1). Andalucía



NOTA: (1) Estimaciones disponibles en octubre de 2003. Tasas de variación interanual de las producciones valoradas en Tm, excepto el vino (Hectolitros), y las flores y las plantas (unidades).
FUENTE: Consejería de Agricultura y Pesca. Junta de Andalucía.
ELABORACIÓN: Secretaría General de Economía. Junta de Andalucía.

PRINCIPALES INDICADORES DEL SECTOR PRIMARIO. ANDALUCÍA

	2001	2002	2003		
			I	II	III
VAB (p.b.) ⁽¹⁾	8,7	6,2	-5,5	-8,0	-8,5
Pesca (Tn)	2,2	2,6	-21,7	-7,3	-15,2
Población Ocupada	9,0	-4,0	-6,3	-7,0	0,4
Afiliados a la Seguridad Social ⁽²⁾	1,6	1,8	3,2	1,6	0,7
Tasa de paro	33,9	32,2	28,4	33,8	38,6
Paro registrado ⁽²⁾	-0,5	-1,2	-5,1	-9,0	-15,7
Deflactor del VAB	2,8	2,6	-1,5	3,9	5,0

NOTAS: Tasas de variación interanual, salvo tasa de paro (en nivel).

(1) Precios constantes de 1995.

(2) Datos en el último mes de cada período.

(3) A partir de 2002 los datos incorporan la nueva definición de paro.

FUENTES: IEA; Empresa Pública de Puertos de Andalucía; Puertos del Estado; INE; INEM; Mº Trabajo y Asuntos S.

ELABORACIÓN: Secretaría General de Economía. Junta de Andalucía.

PRODUCCIÓN AGRÍCOLA. ANDALUCÍA

	98/97	99/98	00/99	01/00	02/01	Octubre 2003 ⁽¹⁾
Cereales	9,1	-53,4	99,0	24,6	-18,7	-7,4
Leguminosas	-12,9	-61,4	79,8	14,5	57,5	-2,1
Tubérculos	2,5	25,4	-16,3	-13,5	22,5	-6,8
Cultivos Industriales	8,9	-29,1	55,1	-21,0	13,8	-19,2
Forrajes	21,9	-26,3	-19,0	-3,1	-10,1	-2,5
Hortalizas	0,9	0,8	-1,7	-5,9	-5,9	-0,6
Cítricos	6,9	34,4	-10,4	19,0	11,4	7,4
Frutales no cítricos	-53,9	36,6	-19,9	11,5	3,5	-13,6
Viñedo	-29,6	16,4	-0,4	-10,0	12,9	-0,3
Olivar	13,1	-35,1	75,3	30,2	-37,8	59,7
Flores y plantas	-1,5	-7,0	6,4	-5,2	-10,8	-5,3

NOTAS: Tasas de variación interanual.

(1) Variación sobre el mismo período del año anterior de las producciones en volumen estimadas para el conjunto del año con datos hasta octubre de 2003.

FUENTE: Consejería de Agricultura y Pesca. Junta de Andalucía.

ELABORACIÓN: Secretaría General de Economía. Junta de Andalucía.

EL EMPLEO AGRÍCOLA AUMENTA UN 0,4% INTERANUAL EN EL TERCER TRIMESTRE DESPUÉS DE UN AÑO DE DESCENSOS. ■

Con respecto al mercado laboral, pese a los resultados negativos obtenidos por el VAB, el número de ocupados en el sector aumenta, según la EPA, en un 0,4% interanual, tras la caída del trimestre anterior. Ello es debido al crecimiento del 32,8% experimentado por la ocupación en la pesca y acuicultura, así como, en la agricultura, ganadería y caza (0,4% inter-

anual), que se han visto contrarrestados por el descenso del número de ocupados en la selvicultura y explotación forestal.

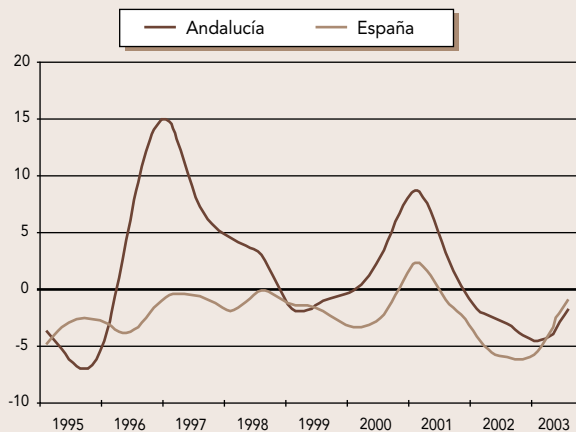
Este aumento del empleo ha venido acompañado de una reducción del número de activos en el sector (-2,9% interanual), lo que ha posibilitado una disminución del paro del 7,8 % interanual en el tercer trimestre del año.

En este mismo sentido, los datos sobre desempleo del INEM, reflejan una reducción del número de parados

en el sector primario en el mes de septiembre del 15,7% interanual, reducción que se atenúa en los meses

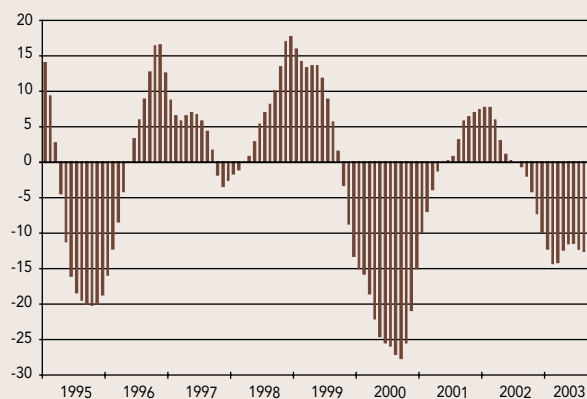
posteriores (-11,7% interanual) en el mes de noviembre, última información disponible.

Población ocupada en el Sector Primario



NOTA: Tasas de variación interanual de las series ciclo-tendencia
FUENTE: EPA (INE)
ELABORACIÓN: Secretaría General de Economía. Junta de Andalucía.

Pesca fresca desembarcada en los puertos andaluces



NOTA: Toneladas. Tasas de variación interanual de las series ciclo-tendencia.
FUENTE: Puertos del Estado. Empresa Pública de Puertos de Andalucía.
ELABORACIÓN: Secretaría General de Economía. Junta de Andalucía.

Sector Industrial

DURANTE EL TERCER TRIMESTRE DE 2003, EL SECTOR INDUSTRIAL ANDALUZ HA CONFIRMADO EL COMPORTAMIENTO ALCISTA QUE VIENE REGISTRANDO DESDE EL SEGUNDO TRIMESTRE DEL AÑO ANTERIOR. ■

Durante el tercer trimestre de 2003, el sector industrial andaluz ha confirmado el comportamiento alcista que viene registrando desde el segundo trimestre del año anterior. El VAB a precios básicos ha aumentado un 2,5% interanual entre julio y septiembre, una décima más que el alcanzado en el trimestre anterior y el mayor desde finales de 2000, situándose también por encima del que se observa a nivel nacional (1,7%).

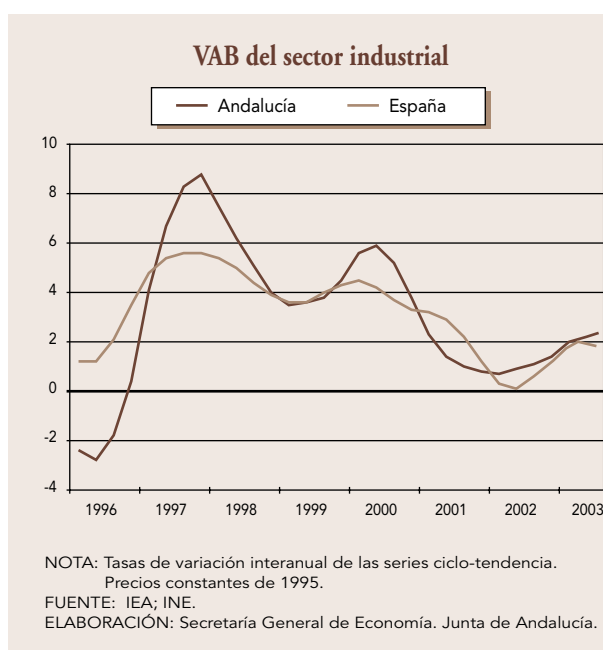
Una evolución más dinámica muestra el Índice de Producción Industrial de Andalucía (IPIAN), con un incremento del 3,2% interanual en el tercer trimestre, casi un punto más que en el trimestre anterior y casi triplicando el que se alcanza a nivel nacional (1,1%).

SEGÚN EL IPIAN, EL CRECIMIENTO DE LA PRODUCCIÓN INDUSTRIAL EN ANDALUCÍA EN EL TERCER TRIMESTRE CASI TRIPLICA EL QUE SE ALCANZA A NIVEL NACIONAL. ■

Por destino económico de los bienes, este crecimiento de la producción industrial se ha reflejado en todos ellos, siendo además, en todos los casos, más intenso que los registrados en el segundo trimestre. Destaca el

aumento de la producción en las industrias de bienes intermedios, con un 4,6% interanual, superior al alcanzado a nivel nacional (1,1%), creciendo especialmente la producción de materiales para la construcción y la de energía.

Similar ritmo de crecimiento muestran las industrias de bienes de inversión, que gracias a la elevada producción de estructuras metálicas y calderería, aumentan un



PRINCIPALES INDICADORES DEL SECTOR INDUSTRIAL. ANDALUCÍA

	2001	2002	2003		
			I	II	III
VAB (p.b.) ⁽¹⁾	1,4	1,1	2,1	2,4	2,5
IPIAN	1,3	1,5	2,9	2,3	3,2
Utilización Capacidad Productiva	75,9	73,6	71,4	69,8	69,6
Población Ocupada	2,0	-1,3	2,0	3,0	1,9
Afiliados a la Seguridad Social ⁽²⁾	0,5	0,9	2,5	1,0	2,1
Tasa de paro ⁽³⁾	11,8	10,6	11,0	10,1	10,6
Paro Registrado ⁽²⁾	-0,2	4,8	1,7	-2,3	-4,2
Deflactor del VAB	2,8	3,4	4,0	3,2	1,9

NOTA: Tasas de variación interanual, salvo tasa de paro que está en nivel.

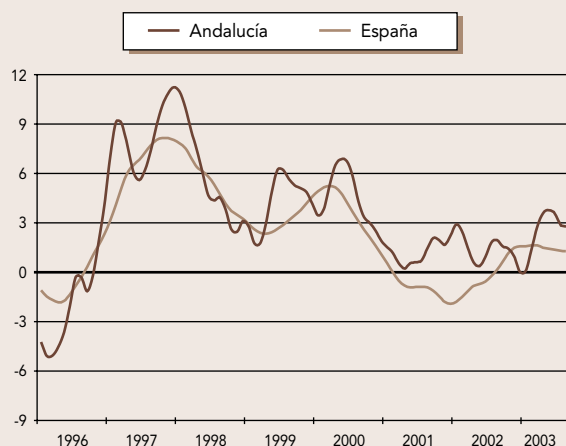
(1): Precios constantes de 1995.

(2): Datos en el último mes de cada período.

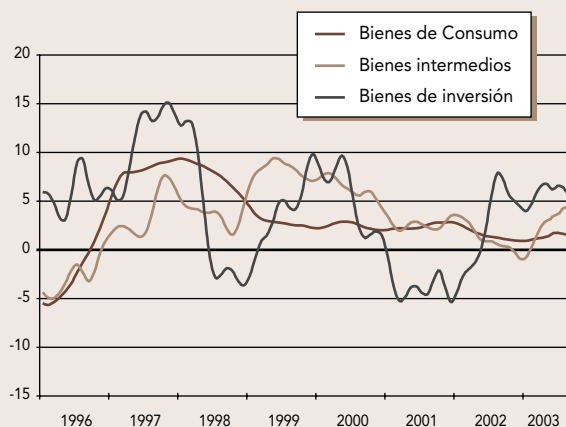
(3): A partir de 2002 los datos incorporan la nueva definición de paro.

FUENTES: IEA; M° Ciencia y Tecnología; M° Trab. y Asuntos Sociales; INE; INEM.

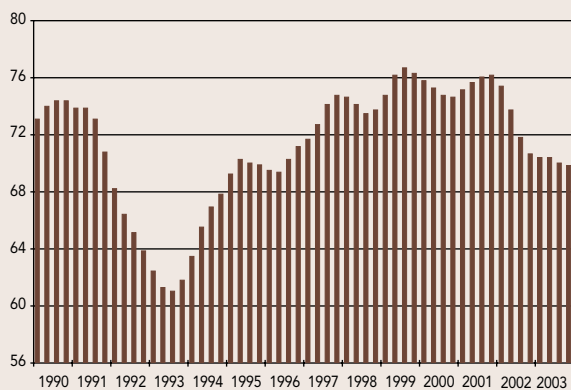
ELABORACIÓN: Secretaría General de Economía. Junta de Andalucía.

Índice de Producción Industrial

NOTA: Tasas de variación interanual de las series ciclo-tendencia.
FUENTE: IEA, INE.
ELABORACIÓN: Secretaría General de Economía. Junta de Andalucía.

Índice de Producción Industrial por destino económico de los bienes. Andalucía

NOTA: Tasas de variación interanual de las series ciclo-tendencia.
FUENTE: IEA
ELABORACIÓN: Secretaría General de Economía. Junta de Andalucía.

Utilización de la capacidad productiva industrial. Andalucía

NOTA: Serie ciclo-tendencia. Porcentajes.
FUENTE: Ministerio de Ciencia y Tecnología.
ELABORACIÓN: Secretaría General de Economía. Junta de Andalucía.

4,4% interanual en el tercer trimestre, frente a la caída registrada a nivel nacional (-2,4%). Por último, y de menor intensidad, es el incremento de la producción de bienes de consumo (1,1%), basado fundamentalmente en la rama de alimentos, bebidas y tabaco.

POR DESTINO ECONÓMICO DE LOS BIENES, EL CRECIMIENTO DE LA PRODUCCIÓN INDUSTRIAL SE HA REFLEJADO EN TODOS ELLOS, DESTACANDO EL DE LAS INDUSTRIAS DE BIENES INTERMEDIOS. ■

A pesar de los resultados favorables en términos de producción, la Encuesta de Coyuntura Industrial (ECI) muestra un empeoramiento de las opiniones de los empresarios sobre la marcha del sector respecto a las del trimestre anterior, resultado de la menor previsión de la producción para los próximos meses y del descenso de la cartera de pedidos, sobre todo la procedente del exterior.

Asimismo, la ECI presenta un grado de utilización de la capacidad productiva instalada en el sector del 69,6% en el tercer trimestre, similar al registrado en el trimestre anterior.

En relación al empleo, en el tercer trimestre se observa un crecimiento de los ocupados del 1,9% interanual, que si bien es menos intenso que el registrado en el trimestre anterior (3%), contrasta con la destrucción de empleo de la industria a nivel nacional (-1,8%).

EL CRECIMIENTO DE LOS OCUPADOS EN LA INDUSTRIA ANDALUZA CONTRASTA CON LA DESTRUCCIÓN DE EMPLEO A NIVEL NACIONAL. ■

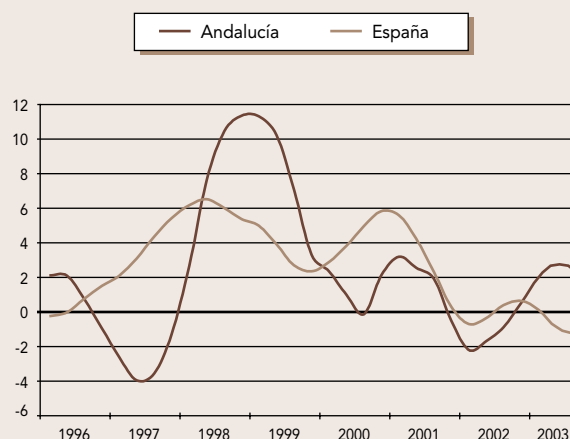
Por ramas productivas, destaca el aumento del empleo en las industrias extractivas (15,6% interanual), superando además el crecimiento registrado en el trimestre anterior, gracias al buen comportamiento de la extracción de productos energéticos. También crecen los ocupados en las industrias manufactureras (1,9%), de forma muy dinámica en la rama de papel, edición y artes gráficas, en la de material y equipo eléctrico, electrónico y óptico y en la de construcción de maquinaria y equipo mecánico. Por último, y recuperándose del descenso del trimestre anterior, las industrias de producción y distribución de energía eléctrica, gas y agua generan empleo (0,7%).

Este aumento del empleo en la industria, muy superior al alcanzado por los activos (0,3% interanual), ha posibilitado un elevado descenso del número de parados en el tercer trimestre (-10,9%), frente al crecimiento que se observa a nivel nacional. Con ello, la tasa de paro se

ha situado en el 10,6%, la más baja de todos los sectores productivos andaluces.

En la misma línea, los datos de paro registrado en las oficinas del INEM muestran un descenso del desempleo en la industria andaluza del 4,2% interanual al finalizar el tercer trimestre, aumentando el ritmo de caída en meses posteriores, hasta llegar al -5,1% en noviembre de 2003, último dato disponible.

Población ocupada en la Industria



NOTA: Tasas de variación interanual de las series ciclo-tendencia.
FUENTE: EPA (INE).
ELABORACIÓN: Secretaría General de Economía. Junta de Andalucía.

ÍNDICE DE PRODUCCIÓN INDUSTRIAL. ANDALUCÍA-ESPAÑA

	2001	2002	2003		
			I	II	III
Índice General Andalucía	1,3	1,5	2,9	2,3	3,2
Energía	7,1	1,3	-2,7	0,2	5,3
Industria Básica	-0,4	0,2	4,6	4,1	5,1
Transf. Metales	-3,6	2,7	7,7	5,5	5,8
Otras Manufacturas	3,7	1,5	1,1	-0,4	0,0
Bienes Consumo	3,7	1,2	2,4	0,3	1,1
Bienes Intermedios	2,5	1,3	1,0	3,0	4,6
Bienes Inversión	-3,9	2,2	6,7	4,0	4,4
Índice General España	-1,2	0,1	3,7	-0,5	1,1

NOTA: Tasas de variación interanual.

FUENTES: IEA; INE.

ELABORACIÓN: Secretaría General de Economía. Junta de Andalucía.

Sector Construcción

EN EL TERCER TRIMESTRE DE 2003 EL SECTOR DE LA CONSTRUCCIÓN EN ANDALUCÍA SIGUE SIN MOSTRAR SÍNTOMAS DE DEBILITAMIENTO, CRECIENDO A UN RITMO DEL 7,4% INTERANUAL. ■

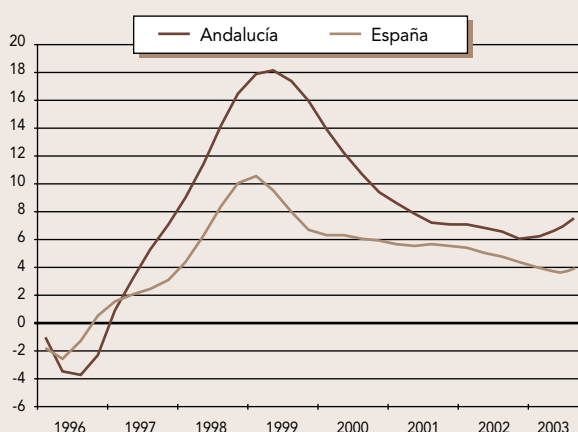
En el tercer trimestre de 2003 el sector de la construcción en Andalucía sigue sin mostrar síntomas de debilitamiento, creciendo a un ritmo del 7,4% interanual, el mayor desde mediados del año 2001, y casi el doble del registrado por el sector a nivel nacional (3,8%). De este modo, la construcción ha vuelto a constituirse en

el más dinámico de los sectores productivos andaluces, triplicando el crecimiento medio del conjunto de la economía.

Los consumos intermedios que efectúa el sector continúan creciendo muy dinámicamente. El IPIAN correspondiente a la producción industrial de materiales para la construcción aumenta durante el tercer trimestre un 8,5% interanual, el ritmo más elevado en los últimos tres años y medio. Por su parte, el consumo de cemento lo hace a un ritmo del 3,7% interanual en los meses de julio y agosto, últimos para los que se dispone de información.

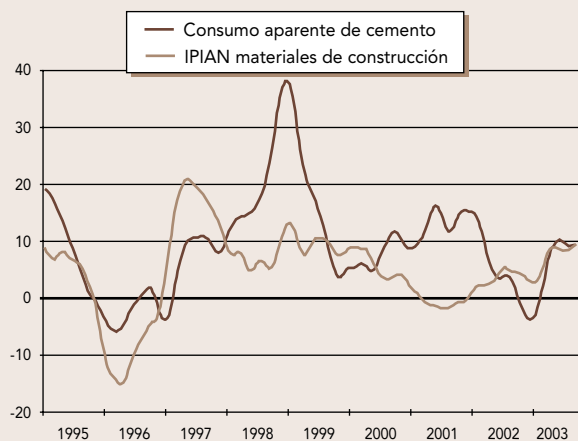
Aunque sin disponer de la totalidad de los indicadores correspondientes al subsector de edificación residencial para el tercer trimestre, este ha debido continuar con el dinamismo de meses precedentes. Esto se desprende de los elevados crecimientos de los consumos intermedios y los aumentos, cercanos al 50%, en el número de viviendas iniciadas en los dos primeros trimestres del año. Asimismo el fuerte crecimiento que ofrecen los proyectos visados para la construcción de nuevas viviendas durante la primera mitad del año, que superan el 40% interanual, anticipa la continuidad del notable dinamismo en este tipo de construcción.

VAB del sector de la construcción



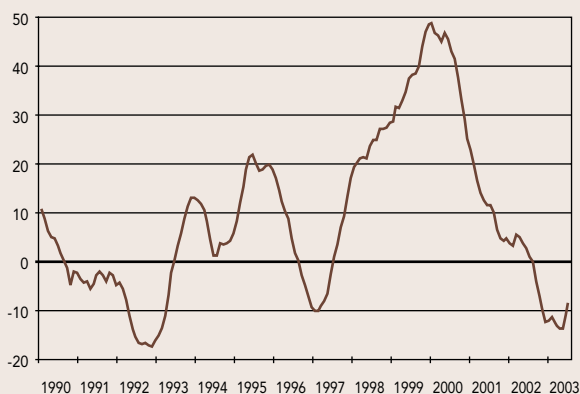
NOTAS: Tasas de variación interanual de las series ciclo-tendencia.
Precios constantes de 1995.
FUENTE: IEA; INE.
ELABORACIÓN: Secretaría General de Economía. Junta de Andalucía.

Consumos intermedios del sector de la construcción.
Andalucía



NOTA: Tasas de variación interanual de las series ciclo-tendencia.
FUENTE: Oficemen; IEA.
ELABORACIÓN: Secretaría General de Economía. Junta de Andalucía.

Indicador de actividad en edificación residencial^(*)
Andalucía



NOTAS: Tasas de variación interanual.
(*) Elaborado a partir de las estadísticas de viviendas iniciadas, periodificadas en función de su plazo teórico de ejecución.
FUENTE: Secretaría General de Economía. Junta de Andalucía.
ELABORACIÓN: Secretaría General de Economía. Junta de Andalucía.

EL PRECIO DEL METRO CUADRADO DE LA VIVIENDA NUEVA EN ANDALUCÍA ACELERA LIGERAMENTE SU RITMO DE CRECIMIENTO RESPECTO AL TRIMESTRE ANTERIOR, AUMENTANDO UN 16% INTERANUAL. ■

El precio del metro cuadrado de la vivienda nueva en Andalucía acelera ligeramente su ritmo de crecimiento respecto al trimestre anterior, registrando un aumento interanual del 16% y continúa por tanto ofreciendo un crecimiento muy elevado, similar al que se observa en el conjunto de España (15,7%).

Por otra parte, un indicador adelantado de la actividad del sector, como es la licitación oficial de las Administraciones Públicas ofrece un retroceso durante el tercer trimestre, si bien menos pronunciado que el observado en el conjunto de España.

El importe licitado entre los meses de julio y septiembre se cifra en más de 774 millones de euros, lo que supone un descenso del 21,4% respecto al mismo trimestre del año anterior, inferior al registrado a nivel nacional (-34,4%).

El descenso se observa tanto en edificación (-16,9%) como, y especialmente, en obra civil (-23,4%), que concentra más de dos tercios del total licitado en estos tres meses.

Atendiendo a las administraciones licitadoras, destaca el ligero aumento que se registra en las licitaciones efectuadas por parte de la Administración Local (3,9%), mientras que los descensos se encuentran en la Junta de

Andalucía (-13,1%) y sobre todo en la Administración Central (-36,7%).

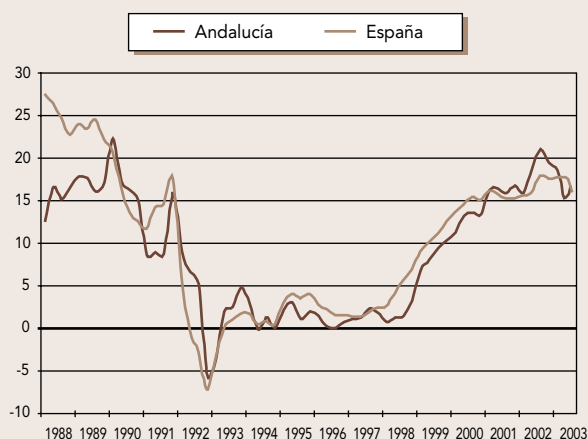
EN EL TERCER TRIMESTRE DE 2003 EN ANDALUCÍA SE HAN CREADO CASI LA MITAD DE TODOS LOS EMPLEOS GENERADOS POR LA CONSTRUCCIÓN A NIVEL NACIONAL EN EL ÚLTIMO AÑO. ■

En relación al mercado de trabajo, los ocupados en el sector de la construcción han registrado un aumento del 10,9% interanual, que duplica el ritmo de los dos primeros trimestres del año y que supone que en Andalucía se han creado el 44,8% de todos los empleos creados por el sector a nivel nacional en el último año.

El número de activos en el sector también crece de manera significativa (6,8% interanual), si bien el aumento de los ocupados absorbe estos nuevos ingresos, obteniéndose como resultado una disminución muy notable del número de parados (-14% interanual) que se sitúan en los niveles más bajos de los últimos catorce años.

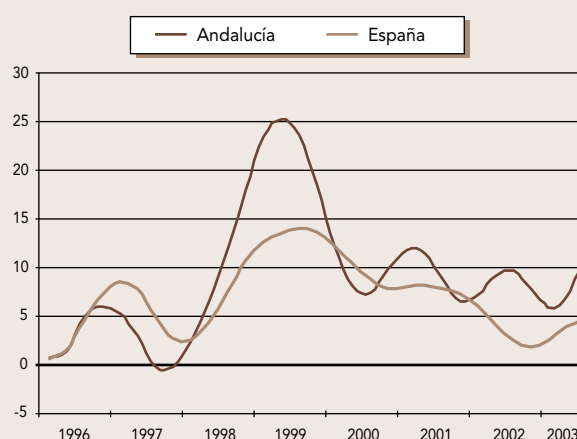
Por su lado, las cifras de paro registrado en las oficinas del INEM en Andalucía reflejan un descenso, pero menos intenso que el ofrecido por la EPA. El trimestre se cierra con un descenso del número de desempleados del 1% interanual, mientras que el dato más reciente, correspondiente al mes de noviembre, muestra un descenso del 1,9%.

Precio del metro cuadrado de las viviendas



NOTA: Tasas de variación interanual.
FUENTE: Ministerio de Fomento.
ELABORACIÓN: Secretaría General de Economía. Junta de Andalucía.

Ocupados en la construcción



NOTA: Tasas de variación interanual de las series ciclo-tendencia.
FUENTE: INE.
ELABORACIÓN: Secretaría General de Economía. Junta de Andalucía.

PRINCIPALES INDICADORES DEL SECTOR CONSTRUCCIÓN EN ANDALUCÍA

	2001	2002	2003		
			I	II	III
VAB (p.b.) ⁽¹⁾	7,6	6,3	6,4	6,9	7,4
IPIAN materiales de construcción	-1,1	3,8	4,9	8,3	8,5
Consumo aparente de cemento ⁽²⁾	12,8	4,6	2,7	4,0	3,7
Valor trabajos realizados en construcción	8,9	8,6	-	-	-
- Ingeniería Civil	7,8	1,9	-	-	-
- Edificación	9,6	12,9	-	-	-
Indicador de actividad en obra residencial ⁽³⁾	11,1	-0,7	-11,9	-12,3	-
Viviendas Iniciadas	7,6	-11,7	49,3	45,3	-
Viviendas Terminadas	28,5	6,1	49,0	-1,9	-
Proyectos Visados	1,2	0,0	37,1	44,2	-
Crédito hipotecario ⁽²⁾	13,2	28,5	38,3	9,0	7,3
Precio del metro cuadrado de las viviendas	16,2	18,7	18,5	15,2	16,0
Licitación Oficial ⁽⁴⁾	37,0	-9,7	91,1	57,7	-21,4
Población ocupada	9,5	8,8	5,3	5,4	10,9
Tasa de paro ⁽⁵⁾	16,4	16,2	16,1	13,3	13,1
Paro registrado ⁽⁶⁾	7,0	13,7	2,1	2,2	-1,0
Afiliados a la Seguridad Social ⁽⁶⁾	4,7	1,8	13,2	7,6	8,2
Deflactor del VAB	5,5	4,9	6,1	5,7	5,3

NOTAS: Tasas de variación interanual, salvo el dato de la tasa de paro que está en nivel.

(1) Precios constantes de 1995.

(2) Los datos del tercer trimestre corresponden a los meses de julio y agosto.

(3) Elaborado a partir de las estadísticas de viviendas iniciadas, periodificadas en función de su plazo teórico de ejecución.

(4) Cifras de licitación por fecha de anuncio en boletines oficiales.

(5) A partir de 2002 los datos incorporan la nueva definición de paro.

(6) Datos referidos al último mes de cada período.

FUENTES: IEA; OFICEMEN; Mº Fomento; SEOPAN; INE; Mº Trabajo y Asuntos Sociales.

ELABORACIÓN: Secretaría General de Economía. Junta de Andalucía.

Sector Servicios

DURANTE EL TERCER TRIMESTRE, EL SECTOR SERVICIOS ANDALUZ HA REGISTRADO UNOS RESULTADOS, TANTO EN TÉRMINOS DE ACTIVIDAD COMO DE EMPLEO, MÁS POSITIVOS QUE EN TRIMESTRES PRECEDENTES. ■

Durante el tercer trimestre de 2003, el sector servicios andaluz ha registrado unos resultados, tanto en términos de actividad como de empleo, más positivos que en trimestres precedentes. El valor añadido bruto a precios básicos de las actividades terciarias aumenta un 2,7% interanual entre julio y septiembre, dos décimas más que en el trimestre anterior y siete décimas por encima del alcanzado en España.

Más dinámica es la evolución que se observa en términos de empleo, mostrando la EPA un crecimiento de los ocupados del 4,4% interanual en el tercer trimestre, 1,2 puntos superior al registrado en el trimestre anterior y dos décimas por encima del alcanzado por el sector a nivel nacional.

EL SUBSECTOR TURÍSTICO MUESTRA UNA ELEVADA AFLUENCIA DE TURISTAS EN EL TERCER TRIMESTRE, DEBIDO FUNDAMENTALMENTE AL CRECIMIENTO DEL TURISMO NACIONAL. ■

Diferenciando por subsectores, el turístico muestra un balance positivo, con una elevada afluencia de turistas en el tercer trimestre. La Encuesta de Coyuntura Turística del IEA muestra una intensificación del ritmo

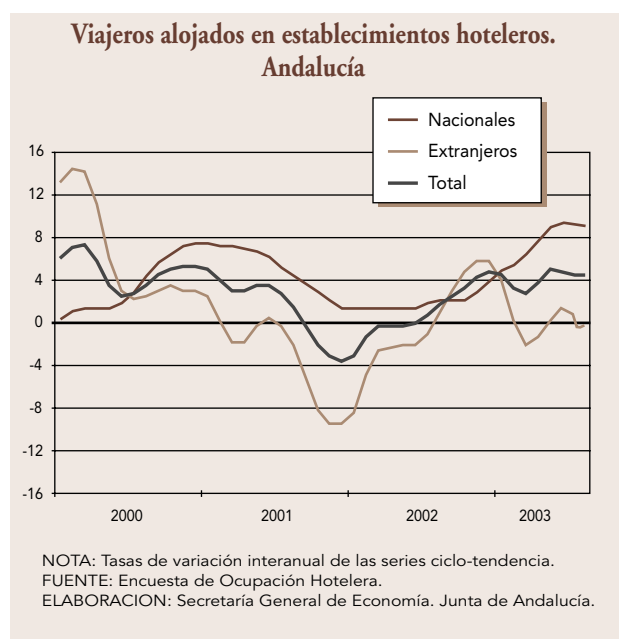
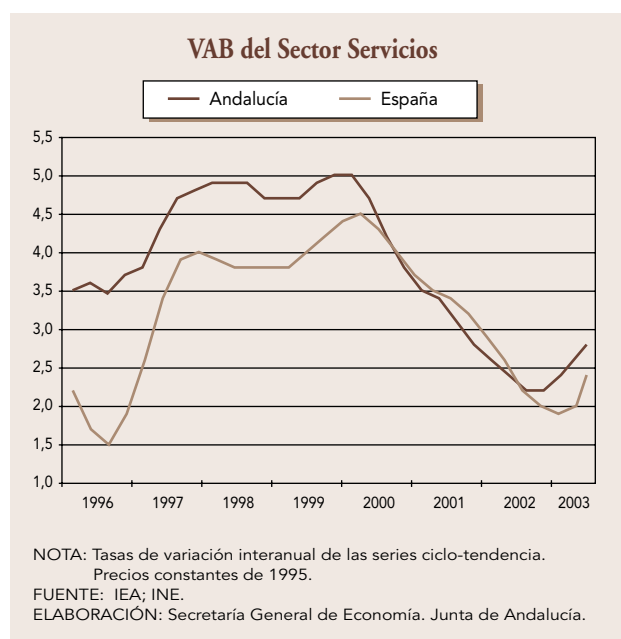
de crecimiento de los turistas que visitan Andalucía entre los meses de julio y septiembre, alcanzando un 4,1% interanual, muy superior al 0,9% del trimestre anterior, y debido fundamentalmente al crecimiento de los turistas nacionales (7%), ya que los extranjeros aumentan muy ligeramente (0,2%).

Este crecimiento del número de turistas en el tercer trimestre unido al del gasto medio diario del 2,9% interanual, no ha impedido que disminuya el gasto turístico total (-6%), debido a que la estancia media, que ha sido de 12 días, se ha reducido en 2,3 días respecto a la de hace un año.

Por otra parte, la Encuesta de Ocupación Hotelera del INE presenta unos crecimientos más elevados tanto del número de viajeros alojados en hoteles (5,9% interanual en el tercer trimestre) como de las pernoctaciones realizadas por los mismos (4,8%), ambos superiores a los registrados a nivel nacional (5,1% y 3,5%, respectivamente), y también impulsados básicamente por el turismo nacional.

El crecimiento turístico del tercer trimestre se ve asimismo confirmado con los datos de empleo de la EPA, que señalan un aumento del empleo en la hostelería del 1% interanual.

Por su parte, los precios hoteleros en Andalucía muestran un incremento en el tercer trimestre (2,1%



interanual), inferior al alcanzado en el mismo período de 2002 aunque superior al experimentado en España (1,6%). En la misma línea, el índice de ingresos hoteleros, que a diferencia del anterior índice tiene en cuenta la aplicación de las distintas tarifas

(normal, fin de semana, tour-operadores y agencias de viajes), registra un aumento de los ingresos percibidos por habitación en Andalucía del 4,4% interanual entre julio y septiembre, también por encima de la media nacional (2,7%).

PRINCIPALES INDICADORES DEL SECTOR SERVICIOS. ANDALUCÍA

	2001	2002	2003		
			I	II	III
VAB (p.b.) ⁽¹⁾	3,2	2,3	2,2	2,5	2,7
Población Ocupada	4,9	4,7	3,1	3,2	4,4
Afiliados a la Seguridad Social ⁽²⁾	5,7	4,8	5,8	5,1	5,5
Tasa de paro ⁽³⁾	12,3	12,0	12,1	10,9	11,1
Paro Registrado ⁽²⁾	2,1	6,7	4,9	0,5	1,5
Deflactor del VAB	4,0	3,9	4,1	3,8	3,7

NOTA: Tasas de variación interanual, salvo tasa de paro que está en nivel.

(1): Precios constantes de 1995.

(2): Datos en el último mes de cada período.

(3): A partir de 2002 los datos incorporan la nueva definición de parado.

FUENTES: IEA; Mº Trab. y Asuntos Sociales; INE; INEM.

ELABORACIÓN: Secretaría General de Economía. Junta de Andalucía.

INDICADORES DEL SUBSECTOR TURÍSTICO Y DE LOS TRANSPORTES. ANDALUCÍA

	2001	2002	2003		
			I	II	III
Movimiento Turístico					
- nº turistas	10,9	1,2	-1,4	0,9	4,1
- gasto turístico total	14,8	4,3	-21,5	-15,6	-6,0
Pernoctaciones en establecim.					
hoteleros	2,2	0,1	-3,2	7,5	4,8
- españoles	7,9	-0,8	-4,7	14,2	9,5
- extranjeros	-2,3	1,0	-1,9	3,0	-0,3
Índice de Precios Hoteleros	8,8	5,1	4,3	4,4	2,1
Matriculación Vehículos Carga	-3,3	-8,8	16,0	10,4	15,1
Tráfico aéreo					
- pasajeros	4,5	1,6	7,6	13,4	10,0
- mercancías	-9,8	-8,0	-15,9	-13,7	-26,9
Tráfico marítimo					
- pasajeros	2,0	5,6	-0,9	0,5	7,2
- mercancías	4,5	2,3	3,4	10,1	9,9
Tráfico ferroviario pasajeros (*)					
- cercanías	3,3	3,2	17,8	9,2	-
- regionales	-1,8	-2,5	3,5	-1,6	-

NOTAS: Tasas de variación interanual.

(*) Los datos del segundo trimestre corresponden a los meses de abril y mayo.

FUENTES: Mº Interior; Mº Fomento; IEA; INE.

ELABORACIÓN: Secretaría General de Economía. Junta de Andalucía.

SEGÚN LA EPA, DESTACA EL ELEVADO CRECIMIENTO DEL EMPLEO EN LOS SERVICIOS DE DISTRIBUCIÓN, MUY POR ENCIMA DE LOS RITMOS DE INCREMENTO DE LOS TRIMESTRES ANTERIORES. ■

En relación a los servicios de distribución también es perceptible la mejoría, ya que los datos de empleo de la EPA señalan, durante el tercer trimestre del año, un crecimiento del 6,7% interanual, muy por encima de los ritmos de incremento de los trimestres anteriores. Dentro de estas actividades, este aumento se observa tanto en el comercio, en línea con el resultado de las ventas en el comercio minorista (4,5% interanual en el tercer trimestre), como en el transporte, sobre todo el marítimo.

Los servicios prestados a las empresas también muestran un elevado dinamismo, ya que el empleo aumenta un 4,1% interanual, más intenso que el del trimestre anterior, especialmente en las actividades informáticas.

Con un ritmo de creación de empleo similar aparecen, de un lado, los servicios de ocio y personales (3,6% interanual), que superan los descensos de los trimestres anteriores gracias a la ya comentada recuperación de la ocupación en la rama de hostelería, y, de otro, los servicios sociales (3,5%), con crecimientos generalizados en todas sus actividades, especialmente en las asociativas y de educación.

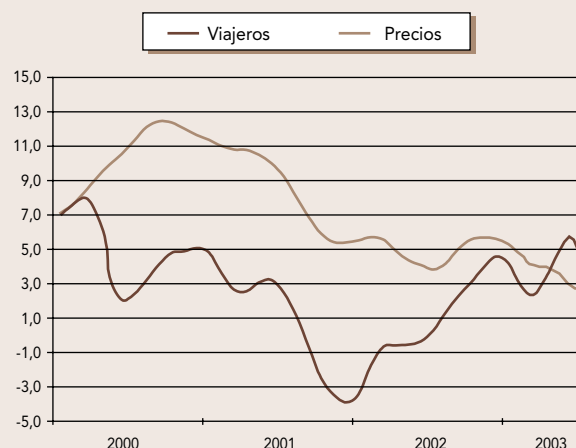
En el lado opuesto, el empleo desciende en los servicios ligados a la producción (-1,8% interanual en el tercer trimestre), debido a la caída que muestran las actividades de intermediación financiera, ya que las actividades inmobiliarias siguen más pujantes.

EL NÚMERO DE PARADOS EN LOS SERVICIOS EN ANDALUCÍA DESCIENDE ENTRE JULIO Y SEPTIEMBRE, FRENTE AL AUMENTO QUE SE OBSERVA A NIVEL NACIONAL. ■

Con todo ello, el empleo en el sector servicios en su conjunto ha aumentado un 4,4% interanual en el tercer trimestre, 1,2 puntos más que en el trimestre anterior y dos décimas por encima del crecimiento alcanzado a nivel nacional. Este incremento, superior al experimentado por los activos (3,6%), ha posibilitado un descenso del número de parados, frente al aumento que se observa a nivel nacional (3,8%), y ha situado la tasa de paro en el 11,1%.

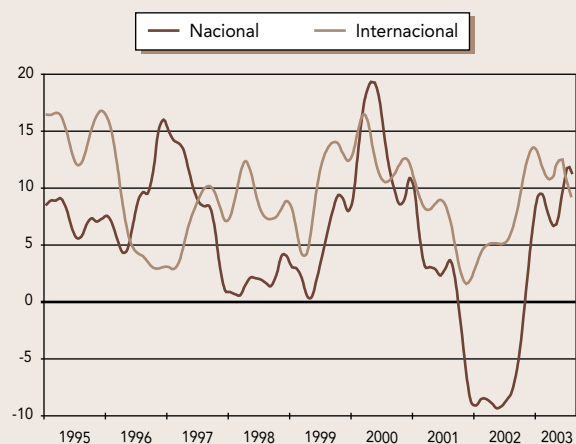
No obstante, los datos de paro registrado en las oficinas del INEM muestran un incremento del desempleo del 1,5% interanual en septiembre, que no obstante se atenúa hasta el 0,8% en noviembre, último dato disponible.

Precios hoteleros y viajeros alojados. Andalucía



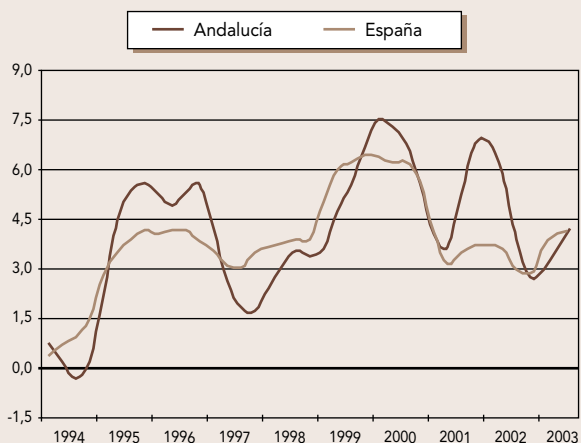
NOTA: Tasas de variación interanual de las series ciclo-tendencia.
FUENTE: INE; Encuesta de Ocupación Hotelera.
ELABORACIÓN: Secretaría General de Economía. Junta de Andalucía.

Tráfico aéreo de pasajeros. Andalucía



NOTA: Tasas de variación interanual de las series ciclo-tendencia.
FUENTE: Dirección General de Aviación Civil (Ministerio de Fomento).
ELABORACIÓN: Secretaría General de Economía. Junta de Andalucía.

Población ocupada en el sector servicios



NOTA: Tasas de variación interanual de las series ciclo-tendencia.
FUENTE: EPA (INE).
ELABORACIÓN: Secretaría General de Economía. Junta de Andalucía.

Demanda Agregada

LA DEMANDA AGREGADA HA MANTENIDO LAS PAUTAS DE EVOLUCIÓN DE LOS ÚLTIMOS TRIMESTRES, CARACTERIZADOS POR UN SOSTENIDO AVANCE DEL CONSUMO, UN IMPORTANTE DINAMISMO DE LA INVERSIÓN Y LA ACELERACIÓN DE LOS COMPONENTES EXTERNOS. ■

En el tercer trimestre de 2003 la demanda agregada en Andalucía ha mantenido las pautas de evolución de los últimos trimestres. A un sostenido avance del consumo se une un importante dinamismo de la inversión, liderada por la destinada a construcción, mientras que los componentes

externos registran una aceleración de sus ritmos de crecimiento.

Esta evolución de la demanda se refleja en el dinámico ritmo de crecimiento del crédito al sector privado, que vuelve a registrar una moderada aceleración, cerrando el trimestre con un aumento del 17,7% interanual, el más alto desde finales de 2000.

Los indicadores disponibles de la evolución del consumo señalan una continuidad en el dinamismo que lo caracteriza en los últimos trimestres, sustentado en una aceleración del ritmo de creación de empleo, en unos crecimientos salariales superiores a los del año anterior y en unas condiciones de financiación muy holgadas, con tipos de interés que continúan en niveles muy reducidos.

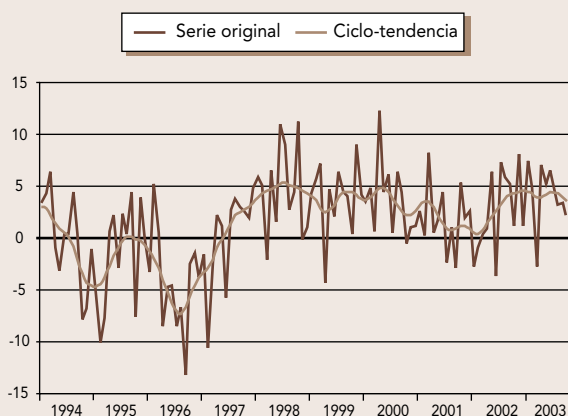
El gasto medio por persona reflejado en la encuesta continúa de presupuestos familiares presenta un crecimiento del 5,1% interanual en el tercer trimestre, con un comportamiento más dinámico del gasto no alimenticio.

EL ÍNDICE DE COMERCIO AL POR MENOR AUMENTA UN 4,5% INTERANUAL EN EL TERCER TRIMESTRE. ■

El índice de comercio al por menor aumenta un 4,5% interanual en el tercer trimestre, mientras que las ventas en las grandes superficies de Andalucía lo hacen en un 2,2% interanual, condicionadas por el descenso que se observa en el segmento de alimentación (-1,3%), ya que en el de no alimentación crecen un 4,1%.

Este mayor dinamismo de los bienes que no son de alimentación parece indicar un mejor comportamiento en el consumo de bienes duraderos, como ratifica la aceleración que viene observándose en el último año y medio en el ritmo de crecimiento del número de vehículos de turismo matriculados en Andalucía, que aumenta un 10,8% interanual en el tercer trimestre, el mayor en un trimestre desde hace casi cuatro años.

Índice de ventas en grandes superficies. Andalucía

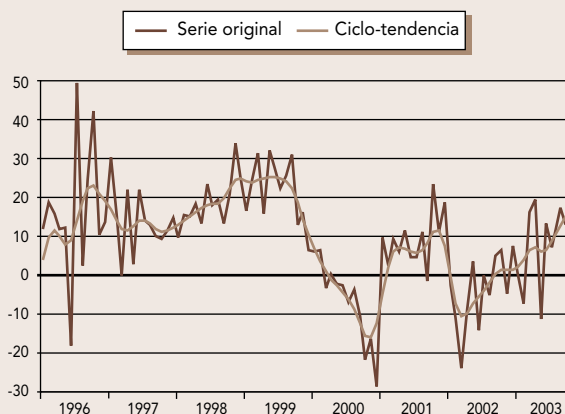


NOTA: Tasas de variación interanual.

FUENTE: IEA.

ELABORACIÓN: Secretaría General de Economía. Junta de Andalucía.

Matriculación de turismos. Andalucía



NOTA: Tasas de variación interanual.

FUENTE: Dirección General de Tráfico. Ministerio del Interior.

ELABORACIÓN: Secretaría General de Economía. Junta de Andalucía.

También se observa una importante aceleración en la recaudación por IVA en Andalucía, que registra un crecimiento del 21,8% interanual en el tercer trimestre, el ritmo más alto en más de tres años.

Respecto a los indicadores de disponibilidad de bienes de consumo, ofrecen distintas intensidades en sus ritmos de crecimiento. Por una parte, la producción de bienes de consumo registra un crecimiento muy moderado (1% interanual), y por otra, la importación de este tipo de bienes se recupera de manera importante, al aumentar un 12,4% interanual en los meses de julio y agosto, últimos con información disponible.

AL DINAMISMO DE LA INVERSIÓN EN CONSTRUCCIÓN SE UNE UN PROGRESIVO AUMENTO DE LA DESTINADA A BIENES DE EQUIPO. ■

Por lo que hace referencia a la inversión, al dinamismo que presenta la correspondiente a construcción se une un progresivo aumento de la destinada a bienes de equipo.

En este sentido, la producción interior de este tipo de bienes aumenta un 4,6% interanual, frente al descenso del 2,9% en el conjunto de España, y las importaciones aumentan, en los meses de julio y agosto, un 27,9% interanual.

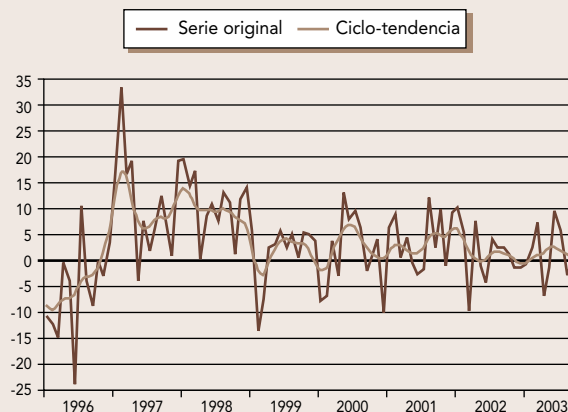
Junto a ello, la matriculación de vehículos de carga sigue registrando un elevado dinamismo, aumentando un 15,1% interanual entre los meses de julio y septiembre, por encima del trimestre precedente.

Por su parte, la inversión en construcción vuelve a mostrar un perfil de aceleración, según manifiesta el aumento real del valor añadido bruto del sector, que se cifra en el 7,4% interanual, casi el doble que en el conjunto nacional (3,8% interanual).

EN LA VERTIENTE EXTERNA DE LA DEMANDA DESTACAN IMPORTANTES CRECIMIENTOS NOMINALES EN LOS INTERCAMBIOS COMERCIALES DE ANDALUCÍA CON EL EXTRANJERO EN LOS MESES DE JULIO Y AGOSTO. ■

En la vertiente externa de la demanda se registran importantes crecimientos nominales en los intercambios comerciales de Andalucía con el extranjero en los meses de julio y agosto, especialmente en la vertiente importadora.

IPIAN de bienes de consumo. Andalucía

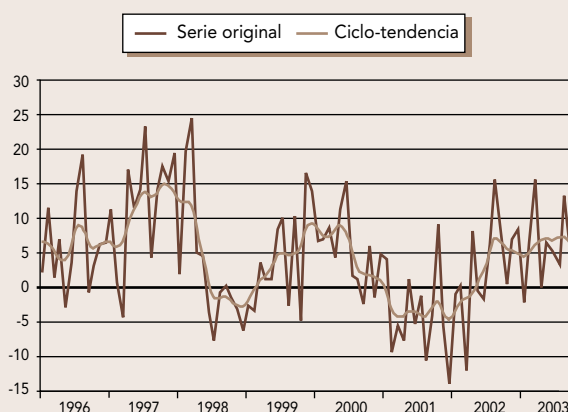


NOTA: Tasas de variación interanual.

FUENTE: IEA.

ELABORACIÓN: Secretaría General de Economía. Junta de Andalucía.

IPIAN de bienes de equipo. Andalucía



NOTA: Tasas de variación interanual.

FUENTE: IEA.

ELABORACIÓN: Secretaría General de Economía. Junta de Andalucía.

Comercio exterior. Andalucía



NOTA: Tasas de variación interanual de las series ciclo-tendencia.

FUENTE: IEA.

ELABORACIÓN: Secretaría General de Economía. Junta de Andalucía.

Las evoluciones del volumen de intercambios comerciales con el exterior se encuentran influidas por la trayectoria seguida por los precios de los productos que se intercambian. Los índices de valor unitario (IVU) para el comercio exterior de Andalucía miden la evolución de estos niveles de precios, mostrando que en los meses de julio y agosto tanto las importaciones como las exportaciones encarecen su valor (9,4% y 4,5% interanual respectivamente). Por tanto, la evolución real de los flujos comerciales muestra crecimientos más moderados que los que resultan de los datos nominales:

las importaciones crecen en términos reales un 7,9% interanual en estos dos meses, mientras que las exportaciones lo hacen en un 2,8%.

En términos nominales, las importaciones aumentan, en los meses de julio y agosto, un 18,4% interanual, acelerando notablemente el ritmo de aumento de trimestres anteriores.

La sección más significativa de las compras andaluzas, como es la de productos minerales, que concentra el 42,8% del total, aumenta un 12% inter-

INDICADORES DE DEMANDA. ANDALUCÍA

INDICADORES DE DEMANDA INTERNA					
			2003		
	2001	2002	I	II	III
CONSUMO PRIVADO					
Gasto medio por persona	13,4	3,6	-4,0	9,7	5,1
- Alimentación	8,8	6,4	5,7	7,7	4,9
- Resto	14,7	2,9	-6,3	10,3	5,2
IPIAN bienes de consumo	3,7	1,3	2,4	0,3	1,0
Población ocupada total	5,6	3,5	2,1	2,4	4,6
Matriculación de turismos	8,7	-4,8	3,4	6,2	10,8
Recaudación por IVA	3,5	1,3	8,4	10,9	21,8
Índice de comercio al por menor	-	4,9	5,2	5,1	4,5
Índice de ventas en grandes superficies					
- Precios corrientes	1,9	2,4	3,3	6,2	2,2
- Precios constantes	-2,0	-0,6	-0,2	3,4	-0,7
Importación de bienes de consumo ⁽¹⁾	17,5	-3,6	8,7	2,9	12,4
INVERSIÓN					
IPIAN bienes de equipo	-3,9	2,2	6,7	4,0	4,6
Matriculación de vehículos de carga	-3,3	-8,8	16,0	10,4	15,1
VAB pb de la construcción	7,6	6,3	6,4	6,9	7,4
Licitación Oficial ⁽²⁾	37,0	-9,7	91,1	57,7	-21,4
Crédito al sector privado	14,0	15,3	16,5	17,3	17,7
Importación de bienes de capital ⁽¹⁾	-2,6	28,6	-7,7	15,5	27,9
COMERCIO EXTERIOR					
Exportaciones ⁽¹⁾	0,7	1,1	4,3	6,0	7,2
Importaciones ⁽¹⁾	-0,8	-8,3	11,7	2,5	18,4
Índice de valor unitario exportaciones ⁽¹⁾	-2,5	1,9	-0,9	-1,9	4,5
Índice de valor unitario importaciones ⁽¹⁾	-0,7	-9,9	10,2	-6,5	9,4
Tipo de cambio efectivo real frente UE ⁽³⁾	1,6	1,4	2,7	2,6	2,5
Tipo de cambio efectivo real frente OCDE ⁽³⁾	1,6	2,7	5,3	7,5	5,2

NOTAS: Tasas de variación interanual.

(1) Los datos del tercer trimestre corresponden a los meses de julio y agosto

(2) Cifras de licitación por fecha de anuncio en boletines.

(3) Aumentos significan una pérdida de competitividad y viceversa.

FUENTE: IEA; INE; M° Interior; M° Economía; SEOPAN; Banco de España; Junta de Andalucía.

ELABORACION: Secretaría General de Economía. Junta de Andalucía.

anual durante estos dos meses. Las secciones que le siguen en importancia también registran notables crecimientos: la de material eléctrico y aparatos de imagen y sonido aumenta un 42,5% interanual, mientras que la de metales comunes y sus manufacturas crece un 69%.

Atendiendo a las áreas de procedencia de estas importaciones, se producen aumentos en las que tienen su origen en la OCDE (20,2% interanual), en la OPEP y en los Nuevos Países Industrializados, mientras que se registra un leve descenso en el resto de países.

Por lo que respecta a las ventas andaluzas en el extranjero, registran un aumento nominal del 7,2% interanual en julio y agosto, acelerando ligeramente su ritmo de crecimiento.

Entre las secciones más significativas de las exportaciones andaluzas destacan los aumentos que registran los productos minerales (14% interanual), metales comunes y sus manufacturas (23,5%), material de transporte (85,2%) o material eléctrico, aparatos de imagen y sonido (54,8%). Por el contrario, los descensos de las secciones más importantes se localizan en grasas y aceites (-18,9%) y en productos del reino vegetal (-12,7%).

De las exportaciones por áreas geográficas, destaca el descenso de las ventas con destino a la OPEP (-37,7% interanual), si bien son de escasa relevancia cuantitativa (2,6% del total). En el resto de áreas se observan aumentos, siendo más moderado el correspondiente a la OCDE (4,4%) que concentra el 77,3% de las ventas andaluzas, y más elevados los del resto de áreas.

Las evoluciones descritas en el comercio exterior de Andalucía se desarrollan en un momento en el que la competitividad-precio de la economía andaluza registra una caída, que se cifra en el 5,2% respecto a la OCDE y en el 2,5% respecto a la UE, en ambos casos referido al tercer trimestre del año. En esta menor competitividad influyen tanto el superior crecimiento de los precios andaluces respecto a la de los países de referencia como, y especialmente en el caso de la OCDE, la apreciación del euro respecto al resto de monedas.

El mayor crecimiento relativo de las importaciones frente a las exportaciones ha derivado en un déficit comercial de Andalucía en estos dos meses de 544 millones de euros.

Mercado de Trabajo

EL MERCADO LABORAL ANDALUZ HA REGISTRADO UNA NOTABLE RECUPERACIÓN EN EL TERCER TRIMESTRE. ■

El mercado laboral andaluz ha registrado una notable recuperación en el tercer trimestre de 2003. Tanto el ritmo de creación de empleo como la disminución del paro han sido superiores a los registrados en el trimestre anterior, marcando además un creciente dinamismo diferencial con la media nacional.

La Encuesta de Población Activa (EPA) muestra un crecimiento de la población ocupada en Andalucía del 4,6% interanual en el tercer trimestre, casi el doble del alcanzado en el trimestre anterior y por encima del experimentado en España (2,8%). En términos absolutos, dicho aumento supone 114.300 ocupados más que

en el mismo trimestre de 2002, representando casi la cuarta parte (24,8%) de todo el empleo generado a nivel nacional.

Similares resultados se desprenden del registro de afiliados a la Seguridad Social, con un crecimiento del 4,4% interanual en septiembre, más intenso que el del mes de junio y superior al experimentado a nivel nacional (3%).

De un análisis más detallado de la EPA cabe destacar, como aspectos más significativos de la creación de empleo en Andalucía en el tercer trimestre del año respecto al mismo período del año anterior, el haberse centrado exclusivamente en los ocupados asalariados, de entre los que cabe destacar el dinamismo del empleo indefinido, siendo asimismo el crecimiento del empleo

INDICADORES DEL MERCADO DE TRABAJO. ANDALUCÍA

	2001	2002	2003		
			I	II	III
Población > 16 años	1,1	0,9	0,8	0,8	0,8
Activos ^(*)	2,2	4,6	2,2	1,5	2,2
Ocupados	5,6	3,5	2,1	2,4	4,6
Agricultura	9,0	-4,0	-6,3	-7,0	0,4
Industria	2,0	-1,3	2,0	3,0	1,9
Construcción	9,5	8,8	5,3	5,4	10,9
Servicios	4,9	4,7	3,1	3,2	4,4
Parados ^(*)	-8,2	9,6	2,4	-2,7	-7,1
Agricultura	-10,7	8,7	7,4	2,8	-7,8
Industria	-1,9	2,2	17,5	6,9	-10,9
Construcción	12,4	7,8	-0,6	-4,8	-14,0
Servicios	-5,8	18,2	5,4	-4,1	-2,3
No Clasificados	-15,1	2,7	-6,3	-5,9	-8,9
Tasa de Actividad ^(*) (1)	52,4	52,3	52,6	52,8	53,0
Tasa de Paro ^(*) (2)	21,8	19,7	18,9	18,2	18,7
Trab. afiliados S.S. en alta laboral ⁽³⁾	4,0	3,4	5,4	4,2	4,4
Paro Registrado ⁽³⁾	0,7	6,4	3,9	-0,2	-1,0
Tasa de Paro Registrado ⁽²⁾ (3)	12,2	12,1	11,9	11,3	11,3

NOTAS: Tasas de variación interanual.

(*)=A partir de 2002 los datos incorporan la nueva definición de parado.

(1)= % sobre población >16 años.

(2)= % sobre población activa.

(3)= Datos en el último mes de cada período.

FUENTE: EPA (INE); INEM; Ministerio de Trabajo y Asuntos sociales.

ELABORACIÓN: Secretaría General de Economía. Junta de Andalucía.

relativamente más intenso en el conjunto de sectores no agrarios, en el colectivo de mujeres, en el de mayores de 25 años, en aquellos con un perfil de cualificación más elevado y en los que tienen una relación laboral a tiempo parcial.

LA CREACIÓN DE EMPLEO SE HA CENTRADO EXCLUSIVAMENTE EN LOS OCUPADOS ASALARIADOS, DE ENTRE LOS QUE CABE DESTACAR EL DINAMISMO DEL EMPLEO INDEFINIDO. ■

Según la situación profesional, todo el empleo creado en Andalucía entre julio y septiembre se ha centrado, exclusivamente, en el colectivo de asalariados, con un crecimiento del 6%, superior al del trimestre anterior, mientras que los ocupados por cuenta propia descienden (-1,5%), si bien a un ritmo menos intenso que entre abril y junio.

Dentro del colectivo de trabajadores por cuenta ajena, cabe destacar muy especialmente el dinamismo del empleo indefinido, que con un crecimiento del 7,2% interanual, casi duplica al alcanzado en España (3,9%) y al correspondiente al empleo temporal (4,4%), determinando que el 67,1% del aumento de la población asalariada andaluza en el período de referencia se haya realizado con carácter indefinido.

Diferenciando por sectores productivos, y en línea con lo que ocurre a nivel nacional, el crecimiento del empleo en el tercer trimestre ha sido especialmente intenso en los no agrarios, que aumentan un 5% interanual, superior al ritmo alcanzado a nivel nacional (3%), mientras que los ocupados en el sector primario crecen moderadamente (0,4%).

EL AUMENTO DE LA OCUPACIÓN HA SIDO RELATIVAMENTE MÁS INTENSO EN LOS SECTORES NO AGRARIOS, EN EL COLECTIVO FEMENINO, EN EL DE MAYORES DE 25 AÑOS Y EN AQUELLOS QUE TIENEN UNA RELACIÓN LABORAL A TIEMPO PARCIAL. ■

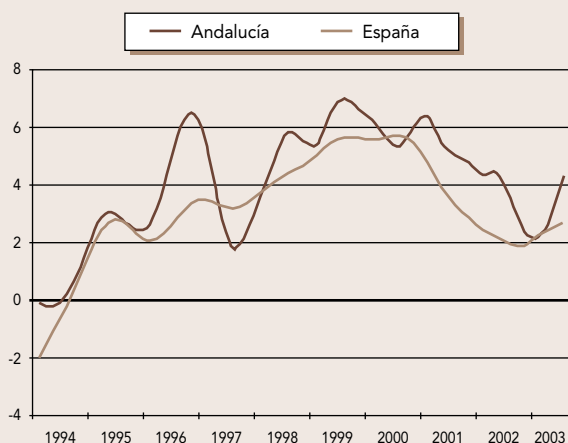
Esta creación de empleo en Andalucía se ha puesto de manifiesto en todos los sectores no agrarios, destacando el mayor dinamismo de la construcción, que con un 10,9% interanual, duplica el incremento del trimestre anterior y más que duplica el alcanzado por el sector en España (4,3%).

Le sigue el crecimiento de los ocupados en los servicios (4,4% interanual), que en el segundo trimestre intensifican el aumento del trimestre anterior y se sitúan por encima del experimentado a nivel nacional (4,2%). Por último, el incremento del empleo en la industria también es positivo (1,9%), contrastando además con la destrucción de empleo que registra el sector en España (-1,8%).

Según el sexo, el ritmo de creación de empleo en el tercer trimestre también ha sido más intenso en el colectivo femenino que en el masculino. Concretamente, la ocupación femenina ha aumentado un 8% interanual, por encima del incremento del trimestre anterior y del que se registra en España (5,2%), siendo el crecimiento de los ocupados masculinos menos elevado (2,9%).

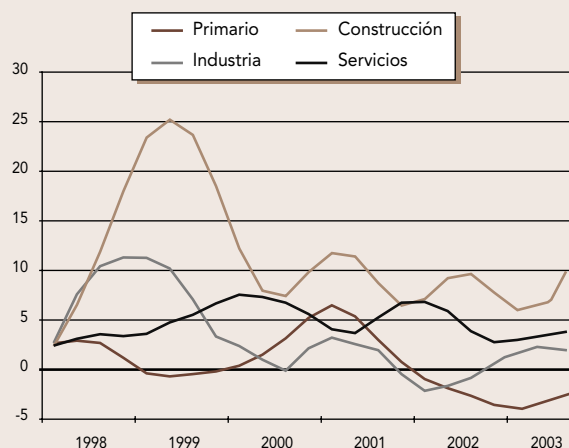
Por grupos de edad, en el tercer trimestre del año la creación de empleo ha sido notablemente más intensa en el colectivo mayor de 25 años (5% interanual), que en los menores de dicha edad (1,9%), si bien estos últimos se recuperan de los descensos que venían registrando desde finales del año anterior.

Población ocupada



NOTA: Tasas de variación interanual de las series ciclo-tendencia.
FUENTE: EPA (INE).
ELABORACIÓN: Secretaría General de Economía. Junta de Andalucía.

Población ocupada por sector de actividad



NOTA: Tasas de variación interanual de las series ciclo-tendencia.
FUENTE: EPA (INE).
ELABORACIÓN: Secretaría General de Economía. Junta de Andalucía.

Atendiendo al nivel formativo, en el tercer trimestre los ocupados en Andalucía crecen con mayor intensidad en los colectivos que cuentan con estudios universitarios (11,2% interanual) y en aquellos que tienen estudios primarios (9,2%). También crece el empleo en la población que ha cursado estudios secundarios (1,4%), descendiendo únicamente en aquellos que no tienen ningún tipo de estudios (-1% interanual).

Por último, se observa un mayor dinamismo relativo del empleo a tiempo parcial (10,9% interanual en el tercer trimestre) que a tiempo completo (4,1%), ambos más intensos que en el trimestre anterior.

EL DESCENSO DEL PARO EN LA REGIÓN, FRENTE AL CRECIMIENTO QUE SE REGISTRA A NIVEL NACIONAL, HA REDUCIDO EL DIFERENCIAL DESFAVORABLE QUE LA TASA DE DESEMPLEO ANDALUZA MANTIENE CON LA ESPAÑOLA. ■

Estos resultados de la ocupación han venido acompañados de una mayor incorporación de nuevos activos al mercado laboral, con un aumento del 2,2% interanual en el tercer trimestre, más intenso que el del trimestre anterior (1,5%). Este crecimiento, que continúa siendo más elevado en el colectivo femenino (4,2% interanual) que en el masculino (1%), ha situado la tasa de actividad en Andalucía en el 53% entre julio y septiembre, superior en 0,7 puntos porcentuales a la del mismo período del año anterior.

El mayor incremento relativo de los ocupados respecto a los activos ha determinado un descenso del número de parados en la región del 7,1% interanual en el tercer trimestre, muy por encima del descenso registrado entre abril y junio, y que contrasta, además, con el crecimiento que se alcanza a nivel nacional (0,4%). Con ello, la tasa de paro andaluza se sitúa en el 18,7%, 1,9 puntos porcentuales inferior a la del mismo período del año anterior, reduciéndose el diferencial desfavorable que Andalucía mantiene con la tasa de paro española, que se sitúa en 7,5 puntos.

EN EL ÁMBITO DE LAS RELACIONES LABORALES, SE OBSERVA UNA REDUCCIÓN DE LA CONFLICTIVIDAD LABORAL Y DE LAS REGULACIONES DE EMPLEO, A LA VEZ QUE LA NEGOCIACIÓN COLECTIVA MUESTRA UN MAYOR DINAMISMO. ■

En el mismo sentido, aunque en menor medida, señalan los datos de paro registrado en las oficinas del INEM, que en el mes de septiembre muestran un descenso del 1% interanual, superior al del mes de junio (-0,2%) y frente al aumento que se registra a nivel nacional (1,1%). Posteriormente, se intensifica el ritmo de caída con un -2% interanual en Andalucía en noviembre, último dato disponible, situándose la tasa de paro registrado en el 11,7%, la más baja en un mes de noviembre desde que se dispone de esta información (1977).

Todos estos resultados del mercado laboral andaluz se han producido en un contexto de reducción de la con-

INDICADORES DEL MERCADO DE TRABAJO. ANDALUCÍA-ESPAÑA

Período 2002-2003

	Variaciones interanuales					
	3º Trimestre 2003		Absolutas		Relativas (%)	
	Andalucía	España	Andalucía	España	Andalucía	España
Población > 16 años	6.002,6	34.230,6	46,3	233,7	0,8	0,7
Activos	3.181,4	18.932,4	69,2	469,4	2,2	2,5
Ocupados	2.586,4	16.817,8	114,3	460,9	4,6	2,8
Agricultura	215,8	910,7	0,9	2,1	0,4	0,2
Industria	296,0	3.146,8	5,4	-57,7	1,9	-1,8
Construcción	378,8	1.989,2	37,1	82,8	10,9	4,3
Servicios	1.695,8	10.771,1	71,0	433,8	4,4	4,2
Parados	595,0	2.114,6	-45,1	8,5	-7,1	0,4
Tasa de Actividad ⁽¹⁾	53,00	55,31	0,7	1,0	-	-
Tasa de Paro ⁽²⁾	18,70	11,17	-1,9	-0,2	-	-

NOTA: Miles de personas, salvo indicación en contrario.

(1)= % sobre población > 16 años.

(2)= % sobre población activa.

FUENTE: EPA (INE)

ELABORACIÓN: Secretaría General de Economía. Junta de Andalucía.

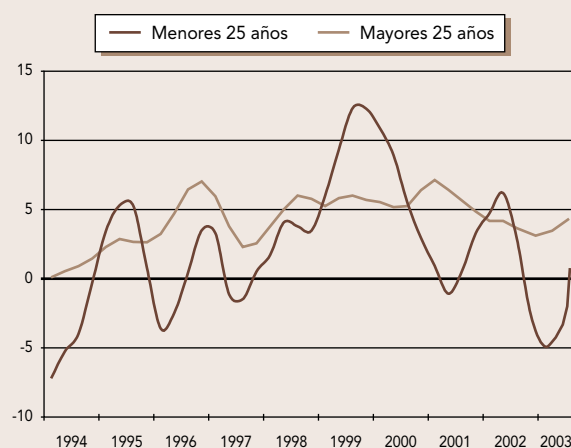
flictividad laboral y de las regulaciones de empleo, a la vez que la negociación colectiva muestra un mayor dinamismo.

Con información disponible hasta el mes de julio, apenas se han anotado jornadas perdidas por huelga en Andalucía en esos meses, registrándose una caída del 98,4% interanual, superior a la alcanzada a nivel nacional (-87,1%).

En materia de regulación de empleo, y con información referida hasta el mes de julio, se observa un fuerte descenso del número de expedientes presentados en Andalucía (-25,1% interanual), muy por encima de la media nacional (-6%). Similar caída muestra el número de trabajadores afectados por los mismos (-23,7%), frente al aumento del 13,8% que se alcanza en España.

Por último, en el ámbito de la negociación colectiva, y según el Ministerio de Trabajo y Asuntos Sociales, en Andalucía se han firmado 526 convenios hasta el mes de septiembre de 2003, 72 más que en el mismo período del año anterior, acogándose un 17,5% más de trabajadores, muy por encima del aumento que se registra en España (3,5%).

Población ocupada por edad

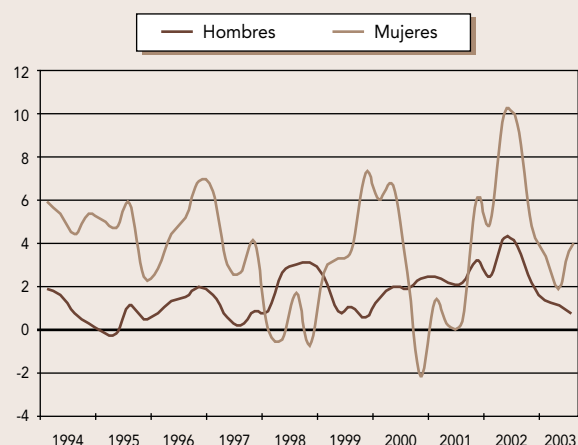


NOTA: Tasas de variación interanual de las series ciclo-tendencia

FUENTE: EPA (INE)

ELABORACIÓN: Secretaría General de Economía. Junta de Andalucía

Población Activa por sexo. Andalucía

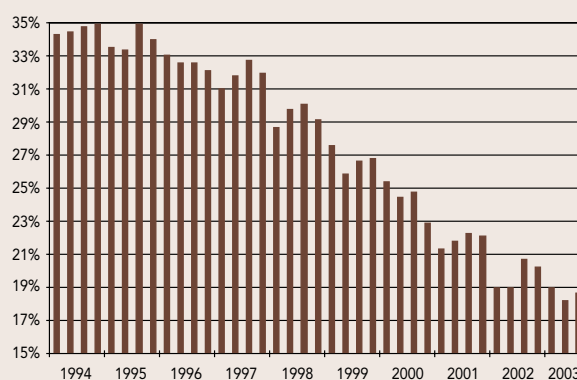


NOTA: Tasas de variación interanual. A partir de 2002 los datos incorporan la nueva definición de parado.

FUENTE: EPA (INE).

ELABORACIÓN: Secretaría General de Economía. Junta de Andalucía.

Tasa de Paro. Andalucía



NOTA: A partir de 2002 los datos incorporan la nueva definición de parado.

FUENTE: EPA (INE).

ELABORACIÓN: Secretaría General de Economía. Junta de Andalucía.

Precios, Salarios y Costes

LOS PRECIOS EN ANDALUCÍA REFLEJAN UNA CIERTA CONTENCIÓN DEL RITMO DE CRECIMIENTO EN LA SEGUNDA MITAD DE 2003. ■

Los indicadores de **precios** en Andalucía reflejan una cierta contención del ritmo de crecimiento en la segunda mitad de 2003, en línea con el comportamiento que se observa en el conjunto de países industrializados.

Desde el punto de vista de los precios de producción, el deflactor del Producto Interior Bruto (PIB) presenta un crecimiento interanual del 4% en el tercer trimestre, tres décimas más moderado que en el trimestre anterior. Esta desaceleración es relativamente más intensa que a nivel nacional, donde el deflactor pasa de crecer un 4% interanual en el segundo trimestre, a un 3,9% en el tercero.

EL DEFLACTOR DEL PIB AUMENTA UN 4% INTERANUAL EN EL TERCER TRIMESTRE, TRES DÉCIMAS MENOS QUE EN EL TRIMESTRE ANTERIOR. ■

Diferenciando por sectores productivos, la contención de precios en Andalucía se centra en los sectores no agrarios, muy especialmente en la industria; mientras, y al igual que en el conjunto nacional, en las ramas agraria y pesquera, coincidiendo con el descenso de la producción

en este sector, continúa la trayectoria ascendente que los precios vienen registrando desde principios de año.

Concretamente, el deflactor del Valor Añadido Bruto (VAB) generado por el sector primario aumenta un 5% interanual en el tercer trimestre en Andalucía, 1,1 puntos más que en el trimestre anterior, en cualquier caso inferior a la media del sector en España (6,4%).

Frente a ello, las actividades no agrarias muestran una desaceleración de precios, con un aumento del deflactor del VAB no agrario del 3,7% interanual, tres décimas menos que en el trimestre anterior, y una décima por debajo de la media nacional.

Es especialmente en la industria donde se aprecia una mayor contención de precios en Andalucía, pasando de crecer el deflactor un 3,2% interanual en el segundo trimestre, a un 1,9% en el tercero, prácticamente igual que a nivel nacional (1,8%).

Tras la industria, se sitúan los servicios con un crecimiento de los precios de producción del 3,7% interanual, una décima más bajo que en el trimestre anterior y que en el conjunto del sector en España.

INDICADORES DE PRECIOS, SALARIOS Y COSTES. ANDALUCÍA

	2001	2002	2003		
			I	II	III
Deflactor del PIB p.m.	3,7	4,1	4,4	4,3	4,0
Primario	2,8	2,6	-1,5	3,9	5,0
Industria	2,8	3,4	4,0	3,2	1,9
Construcción	5,5	4,9	6,1	5,7	5,3
Servicios	4,0	3,9	4,1	3,8	3,7
IPC ⁽¹⁾					
General	2,8	3,9	3,5	2,8	3,0
Sin alimentos no elaborados ni energía	3,7	3,5	3,3	3,0	2,7
Coste Laboral por trabajador y mes	3,9	5,3	6,7	5,2	3,1
Coste salarial	3,1	4,7	6,7	3,5	1,8
Otros costes ⁽²⁾	6,4	7,2	6,8	9,9	6,9
Aumento salarial en convenio ⁽¹⁾⁽³⁾	4,00	3,35	3,73	3,51	3,59

NOTAS: Tasas de variación interanual.

(1) Datos en el último mes de cada período

(2) Percepciones no salariales y cotizaciones obligatorias a la Seguridad Social.

(3) Datos en nivel. Las cifras anuales no recogen el impacto de las cláusulas de salvaguarda.

FUENTE: IEA; INE; M° de Trabajo y Asuntos Sociales.

ELABORACIÓN: Secretaría General de Economía. Junta de Andalucía.

Finalmente, y en línea con los resultados en términos de generación de valor añadido, es en la construcción donde se sigue registrando un incremento de precios más elevado, presentando el deflactor una tasa interanual del 5,3%, no obstante inferior en cuatro décimas al trimestre precedente, y sobre todo al crecimiento de los precios a nivel nacional (7,6%).

Desde la perspectiva de los precios de demanda, y tras cerrar el tercer trimestre en Andalucía con un crecimiento interanual del Índice de Precios al Consumo (IPC) del 3% en septiembre, la tasa de inflación se sitúa en noviembre en el 2,7%, con un diferencial favorable de una décima respecto a la media en España.

EL INCREMENTO INTERANUAL DEL IPC DE ANDALUCÍA SE SITÚA EN NOVIEMBRE EN EL 2,7%, UNA DÉCIMA INFERIOR A LA MEDIA EN ESPAÑA. ■

Más elevado aún es el diferencial favorable en precios si lo que se analiza es la inflación subyacente, que mide el comportamiento más estructural de los mismos, al no considerar los precios de los bienes más volátiles como son los alimentos no elaborados y los productos energéticos.

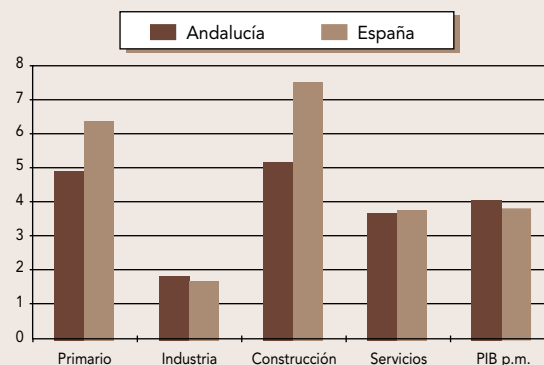
Concretamente, en noviembre, el crecimiento interanual del IPC sin alimentos no elaborados ni productos energéticos se cifra en un 2,4% en Andalucía, frente a un 2,6% en el conjunto de la economía española.

Este resultado refleja, además, un mejor comportamiento relativo del núcleo más estructural de los precios en la región, situándose la inflación subyacente por debajo del crecimiento global del IPC, en concreto tres décimas por debajo.

Con todo, en 2003 también se aprecia una contención del ritmo de crecimiento de algunos precios tradicionalmente más volátiles, muy especialmente los energéticos, con un aumento del IPC de carburantes y combustibles del 1,8% interanual en el mes de noviembre. Este resultado viene explicado por la subida del precio del barril de petróleo en los mercados internacionales, que alcanza en noviembre una cotización de 28,8 dólares por barril, un 18,4% superior a la de un año antes, que en cualquier caso ha sido prácticamente compensada por la apreciación que el euro ha experimentado frente al dólar en los mercados de divisas, que entre noviembre de 2003 y el mismo mes del año anterior ha sido del 14,4%.

Mientras, los precios de los bienes alimenticios sin elaborar siguen mostrando ritmos de crecimiento elevados

Deflactor del Producto Interior Bruto. Tercer trimestre 2003

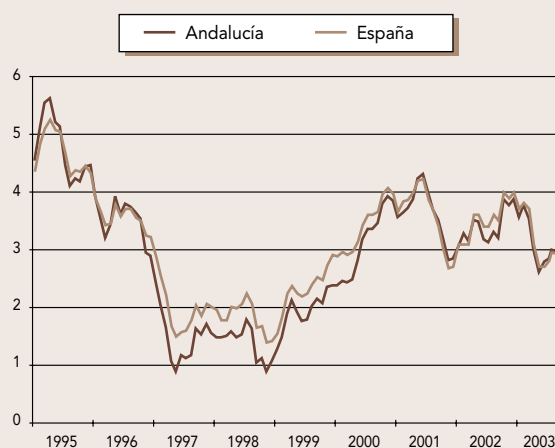


NOTA: Tasas de variación interanual. Series ciclo-tendencia.

FUENTE: IEA; INE.

ELABORACION: Secretaría General de Economía. Junta de Andalucía.

Índice de precios al consumo

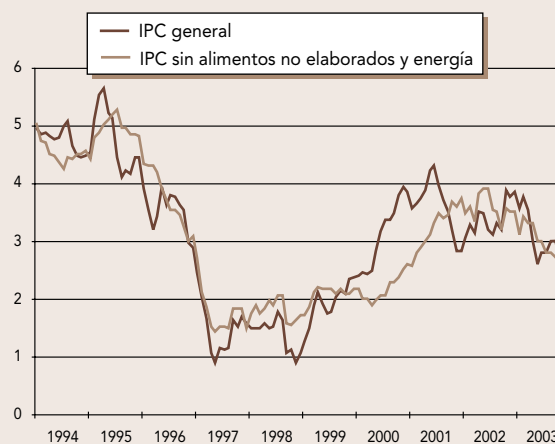


NOTA: Tasas de variación interanual.

FUENTE: INE.

ELABORACIÓN: Secretaría General de Economía. Junta de Andalucía.

Inflación Subyacente^(*). Andalucía



NOTA: Tasas de variación interanual.

(*) Variación interanual del IPC sin alimentos no elaborados ni energía.

FUENTE: INE; IEA.

ELABORACIÓN: Secretaría General de Economía. Junta de Andalucía.

(7,4% interanual en noviembre), si bien inferiores a los de meses anteriores. Por rúbricas, los que más aumentan son las patatas (18,6% interanual), seguido de huevos (17,1% interanual) y frutas frescas (14%).

Diferenciando según los doce grupos de gasto en que se divide el IPC, es el de “enseñanza” el que presenta el mayor ritmo de crecimiento (5% interanual), seguido de “alimentación y bebidas no alcohólicas” (4,2% interanual) y “hoteles, cafés y restaurantes” (4,1%).

En el lado opuesto, “comunicaciones” continúa registrando un comportamiento deflacionista, con un des-

censo interanual del 0,2% en el mes de noviembre, y junto a ello se observa un crecimiento nulo del IPC de “ocio y cultura”.

En lo que hace referencia a los **salarios**, las estadísticas del Ministerio de Trabajo y Asuntos Sociales reflejan una trayectoria de crecimiento de los mismos más elevada en 2003 que en el ejercicio precedente. De esta forma, el incremento salarial pactado en los convenios colectivos firmados en Andalucía hasta el mes de octubre, última información disponible, se sitúa en el 3,59%, cuatro décimas por encima del resultado del mismo mes del año anterior, y casi una décima más alto que el incremento medio en España (3,5%).

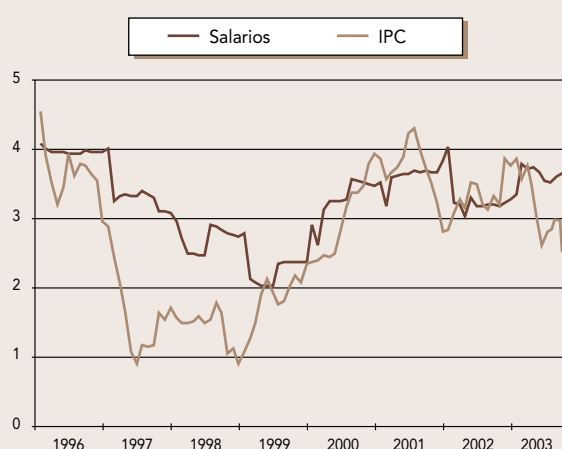
EL RITMO DE CRECIMIENTO DE LOS SALARIOS PACTADOS EN CONVENIO HASTA OCTUBRE ES MÁS ELEVADO QUE EN EL EJERCICIO ANTERIOR, Y LIGERAMENTE SUPERIOR A LA MEDIA NACIONAL. ■

Este crecimiento de los salarios en Andalucía en octubre es algo más de un punto superior a la tasa de inflación en dicho mes, en concreto 1,1 puntos más, lo que supone una ganancia de poder adquisitivo de dicha magnitud, por encima de la que se registra a nivel nacional (0,9 puntos porcentuales). Y este resultado, además, contrasta con el descenso que los salarios experimentaron en términos reales en el mismo período del año anterior.

Por último, respecto a la evolución de los **costes**, el Índice de Costes Laborales del INE cifra un crecimiento del coste laboral por trabajador y mes en Andalucía del 3,1% interanual en el tercer trimestre del año, medio punto inferior a la media española.

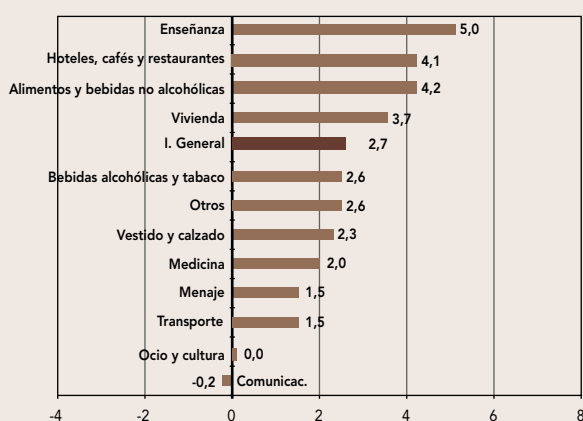
Este menor crecimiento relativo se centra en los costes salariales, que aumentan un 1,8% interanual en Andalucía (3,1% en España). Mientras, el resto de costes, es decir, cotizaciones obligatorias a la Seguridad Social y percepciones no salariales, se incrementan a un ritmo del 6,9% interanual, frente a un 5,2 % en el conjunto de la economía española.

IPC y Salarios nominales. Andalucía



NOTA: Incremento salarial pactado en convenio y variación interanual del IPC.
FUENTE: INE; Ministerio de Trabajo y Asuntos Sociales
ELABORACIÓN: Secretaría General de Economía. Junta de Andalucía.

Componentes del IPC. Andalucía



NOTA: Tasas de variación interanual en noviembre de 2003.
FUENTE: INE.
ELABORACIÓN: Secretaría General de Economía. Junta de Andalucía.

Sistema Bancario

DURANTE EL TERCER TRIMESTRE DE 2003 EL CONSEJO DE GOBIERNO DEL BCE HA MANTENIDO INALTERADO EL TIPO DE LAS OPERACIONES PRINCIPALES DE FINANCIACIÓN EN EL 2%. ■

Durante el tercer trimestre de 2003 el Consejo de Gobierno del Banco Central Europeo (BCE) ha mantenido inalterado el tipo de las operaciones principales de financiación en el 2%, considerándolo un nivel adecuado dadas las contenidas tasas de inflación y el inicio de la reactivación económica en la zona euro que se viene observando durante el período. Del mismo modo, la Reserva Federal estadounidense también mantuvo sin cambios durante el trimestre su tipo de referencia en el nivel del 1%.

De cualquier modo, los mercados monetarios comienzan a apostar por un repunte de los tipos a medio plazo, traduciendo estas expectativas en alzas de los tipos negociados en estos mercados durante el trimestre, que llegan a ser importantes en los plazos más largos.

AL FINALIZAR EL TERCER TRIMESTRE, SE OBSERVAN MODERADAS ACELERACIONES EN LOS RITMOS DE CRECIMIENTO DE CRÉDITOS Y DEPÓSITOS EN ANDALUCÍA. ■

En este escenario se desarrolla la evolución de la concesión de créditos y la formalización de depósitos por

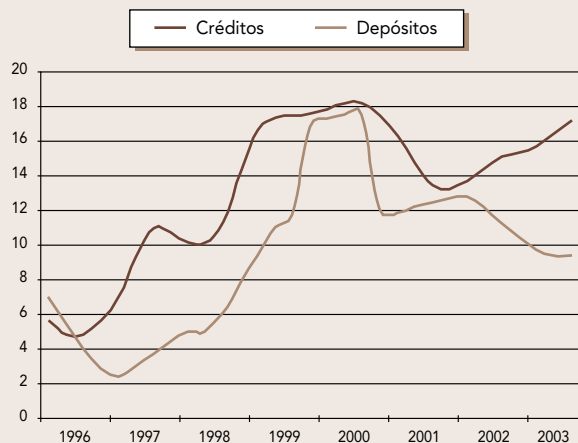
parte de los distintos agentes económicos andaluces, que en ambos casos manifiestan, al finalizar el tercer trimestre, moderadas aceleraciones en sus ritmos de crecimiento.

El aumento de los créditos concedidos por el sistema bancario en Andalucía al finalizar septiembre es de un 17,2% interanual, el más alto en casi tres años, y que se sitúa netamente por encima de la evolución observada en España (13,9%).

Como viene siendo habitual, el mayor dinamismo corresponde a los créditos otorgados a empresas y economías domésticas, que crecen un 17,7% interanual, y que constituyen la mayoría de los créditos concedidos en Andalucía, ya que representan el 94,4% de los mismos. Mientras, los créditos al sector público aumentan un 8,6%, describiendo un perfil de aceleración a lo largo del año.

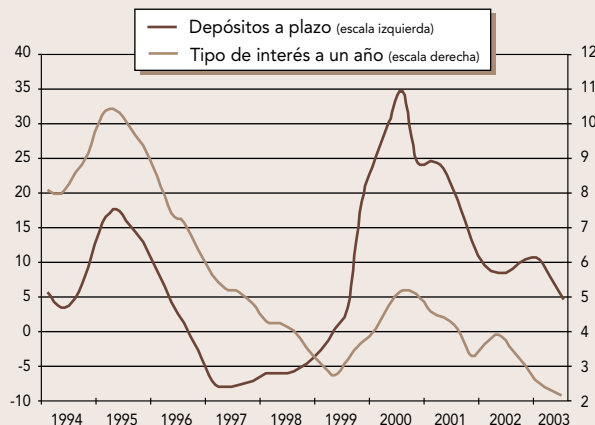
Nuevamente las Cajas de Ahorro registran un mayor dinamismo en la concesión de créditos al sector privado en Andalucía, aumentando su saldo un 19% interanual, si bien desaceleran su ritmo de crecimiento. Junto a ello, las Cooperativas de Crédito aumentan su volumen de créditos privados un 18,4%, mientras que los Bancos lo hacen en un 16,1%.

Créditos y depósitos. Andalucía



NOTA: Tasas de variación interanual de las series ciclo-tendencia.
FUENTE: Banco de España.
ELABORACIÓN: Secretaría General de Economía. Junta de Andalucía.

Depósitos a plazo y tipos de interés. Andalucía



NOTA: Tasas de variación interanual de las series ciclo-tendencia de los depósitos a plazo.
La serie de tipo de interés del mercado interbancario de depósitos a un año se muestra en nivel.
FUENTE: Banco de España.
ELABORACIÓN: Secretaría General de Economía. Junta de Andalucía.

INDICADORES DEL SISTEMA BANCARIO. ANDALUCÍA

	2001	2002	2003		
			I	II	III
CRÉDITOS					
Créditos Totales	13,2	14,8	15,7	16,6	17,2
Créditos Públicos	3,7	6,7	3,4	5,7	8,6
Créditos Privados	14,0	15,3	16,5	17,3	17,7
Bancos	12,4	10,1	11,7	13,7	16,1
Cajas de Ahorro	15,0	20,2	21,0	20,5	19,0
Coop. de Crédito	16,2	16,3	16,9	17,7	18,4
DEPÓSITOS					
Depósitos Totales	12,7	10,1	10,0	8,7	9,6
Depósitos Públicos	-4,7	20,2	4,3	-1,5	8,0
Depósitos Privados	13,4	9,7	10,2	9,2	9,6
Bancos	7,7	4,1	2,1	0,8	8,7
Cajas de Ahorro	16,5	11,8	14,7	13,2	17,4
Coop. de Crédito	15,0	14,0	10,6	11,7	14,1
A la vista	12,0	11,3	13,4	15,0	19,1
De ahorro	14,9	8,4	6,0	8,8	11,0
A plazo	13,1	9,8	11,6	6,4	3,9

NOTA: Tasas de variación interanual a la finalización de cada período.

FUENTE: Banco de España.

ELABORACIÓN: Secretaría General de Economía, Junta de Andalucía.

De este modo, las Cajas reafirman su liderazgo en cuota de mercado para este tipo de créditos, del que controlan un 47,6% del total. Tras ellas, los Bancos obtienen un 41,9% y las Cooperativas de Crédito un 10,5%.

En el lado de los depósitos se observa una aceleración en su ritmo de crecimiento (9,6% interanual), siendo la primera que se produce tras año y medio de atenuaciones en el ritmo de aumento. Por el contrario, en el conjunto de España se desacelera el crecimiento de los depósitos, hasta aumentar en un 7,2% interanual.

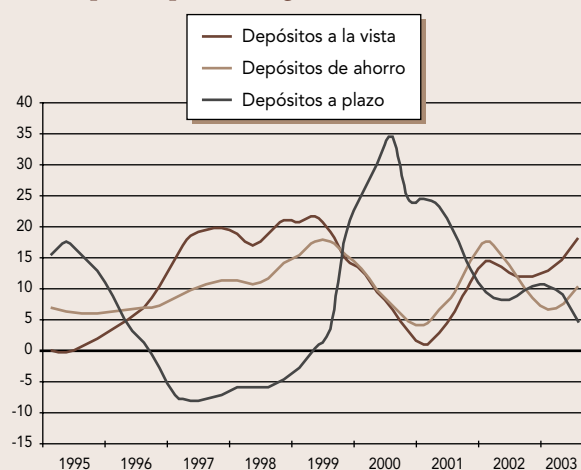
Los depósitos constituidos por el sector privado aumentan en la misma medida que el total, representando la gran mayoría (95,9%). Los constituidos por el sector público crecen un 8% interanual al finalizar el trimestre.

También en la vertiente de los depósitos las Cajas de Ahorro muestran el perfil más dinámico, con un crecimiento interanual del 13,5%. Tras ellas, las Cooperativas de Crédito aumentan un 11,4% y los Bancos un 1,8%.

LAS CAJAS DE AHORRO SON LAS ENTIDADES BANCARIAS MÁS DINÁMICAS EN LA CONCESIÓN DE CRÉDITOS Y EN LA CAPTACIÓN DE DEPÓSITOS PRIVADOS. ■

De este modo, las Cajas de Ahorro vuelven a conseguir un nuevo máximo en cuanto a cuota de mercado de

Depósitos privados según modalidad. Andalucía



NOTA: Tasas de variación interanual de las series ciclo-tendencia.

FUENTE: Banco de España.

ELABORACIÓN: Secretaría General de Economía, Junta de Andalucía.

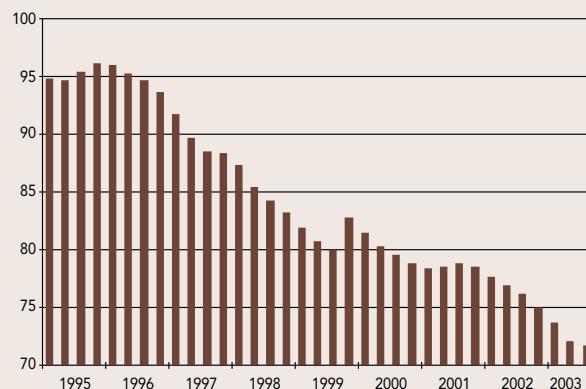
depósitos privados, gestionando el 58,1% de los mismos. Los Bancos obtienen su registro más bajo, con el 28,1% del total, quedando el 13,8% restante para las Cooperativas de Crédito.

LOS DEPÓSITOS A LA VISTA, INFLUIDOS POR LOS BAJOS TIPOS DE INTERÉS, SON LOS QUE MÁS AUMENTAN. ■

Dentro de los distintos depósitos privados, destaca el mayor crecimiento de los depósitos más líquidos, especialmente los constituidos a la vista (19,1% interanual), claramente influidos por los reducidos tipos de interés existentes. Por su parte, los depósitos a plazo aumentan un 3,9% interanual, el menor ritmo de crecimiento en los últimos cuatro años.

El mayor aumento relativo de los créditos respecto a los depósitos determina que la tasa de ahorro financiero, que relaciona el volumen de depósitos y créditos, registre nuevamente su valor mínimo (70,8%). En el conjunto de España esta tasa continúa siendo netamente superior (85,5%).

Relación entre depósitos y créditos. Andalucía



NOTA: (Depósitos/créditos)*100. Series ciclo-tendencia.
FUENTE: Banco de España.

ELABORACIÓN: Secretaría General de Economía. Junta de Andalucía.

ANEXO ESTADÍSTICO

ÍNDICE

INDICADORES TRIMESTRALES

CUADRO 1:	CUADRO GENERAL DE LA ECONOMÍA ANDALUZA.
CUADRO 2:	PRINCIPALES INDICADORES DE LA INDUSTRIA.
CUADRO 3:	PRINCIPALES INDICADORES DE LA CONSTRUCCIÓN.
CUADRO 4:	PRINCIPALES INDICADORES DEL SECTOR SERVICIOS.
CUADRO 5:	INDICADORES DE CONSUMO.
CUADRO 6:	INDICADORES DE INVERSIÓN.
CUADRO 7:	MERCADO DE TRABAJO.
CUADRO 8:	EMPLEO POR CATEGORÍAS.
CUADRO 9:	CONVENIO Y EXPEDIENTES DE REGULACIÓN DE EMPLEO,
CUADRO 10:	SECTOR FINANCIERO DE LA ECONOMÍA.

INDICADORES MENSUALES

CUADRO 11:	PRINCIPALES INDICADORES DE COYUNTURA DE ANDALUCÍA.
CUADRO 12:	PRINCIPALES INDICADORES DE LA INDUSTRIA.
CUADRO 13:	IPIAN DIVISIÓN ENERGÍA.
CUADRO 14:	IPIAN TRANSFORMACIÓN DE METALES. MECÁNICA DE PRECISIÓN.
CUADRO 15:	IPIAN DIVISIÓN DE MINERALES NO ENERGÉTICOS Y QUÍMICOS.
CUADRO 16:	IPIAN INDUSTRIA MANUFACTURERA.
CUADRO 17:	IPIAN DESTINO ECONÓMICO.
CUADRO 18:	PRINCIPALES INDICADORES DE LA CONSTRUCCIÓN.
CUADRO 19:	PRINCIPALES INDICADORES DEL SECTOR SERVICIOS.
CUADRO 20:	INDICADORES DE CONSUMO.
CUADRO 21:	INDICADORES DE INVERSIÓN.
CUADRO 22:	PARO REGISTRADO.
CUADRO 23:	PRECIOS.

CUADRO GENERAL DE LA ECONOMÍA ANDALUZA

CUADRO 1

	2002/02	2002/03	2002/04	2003/01	2003/02	2003/03
DEMANDA INTERNA						
CONSUMO						
Matriculación Turismos (unidades)	56.209	52.628	52.104	50.001	59.717	58.309
IPIAN Bienes de Consumo (base 1994=100)	114,3	117,6	130,5	130,2	114,6	118,9
INVERSIÓN						
IPIAN Bienes de Inversión (base 1994=100)	171,1	137,6	171,6	161,8	177,8	143,7
Matricul. Vehículos Carga (unidades)	11.436	10.350	11.875	12.127	12.626	11.914
Cons. Aparente Cemento (mil. Tm.)	2.220,2	2.172,4	1.936,4	2.019,3	2.417,7	–
Viviendas Iniciadas (unidades)	26.010	31.683	46.606	32.263	37.798	–
Viviendas Terminadas (unidades)	34.874	28.221	37.358	35.102	34.199	–
Licitación Oficial (miles euros)	565.194	985.878	825.493	838.463	891.355	774.523
PRODUCCIÓN						
Indice Produccion Industrial (base 1994=100)	131,5	127,1	143,2	136,6	134,5	131,2
Pernoctaciones Hoteleras (miles)	9.684,4	12.530,0	6.577,2	6.219,5	10.409,4	13.131,4
Transp. Aereo Pasajeros (miles)	3.995,3	4.521,2	3.158,3	2.832,8	4.529,8	4.972,1
Transp. Mercancías Mar. (mil. Tm.)	21.550,6	21.603,4	23.528,8	21.898,1	23.720,4	23.751,3
Cons. Aparente Cemento (mil. Tm.)	2.220,2	2.172,4	1.936,4	2.019,3	2.417,7	–
PRECIOS						
Indice Precios Consumo (base 2001=100)	103,8	103,2	105,1	105,1	106,7	106,3
IPC sin al. no elab. ni energ. (base 2001=100)	104,0	103,1	105,3	105,0	107,2	106,0
MERCADO DE TRABAJO						
Tasa de Paro (porcentaje)	18,95	20,57	20,19	18,93	18,17	18,70

NOTAS: (1) A partir de enero de 2002, las series del IPC incorporan precios de rebajas y ofertas.

(2) A partir de 2001 los datos incorporan la nueva definición de parado.

FUENTE: DGT; IEA; OFICEMEN; INE; DGAC; PE; DGVU; SEOPAN.

ELABORACIÓN: Secretaría General de Economía. Junta de Andalucía.

INDUSTRIA

CUADRO 2

	2002/02	2002/03	2002/04	2003/01	2003/02	2003/03
Índice Producción Industrial (base 1994=100)	131,5	127,1	143,2	136,6	134,5	131,2
Interanual (%)	1,3	3,1	0,8	2,9	2,3	3,2
OPINIONES EMPRESARIALES						
(SALDOS NETOS)						
Producción últimos tres meses	-3	-18	-10	-21	-11	-1
Cartera de Pedidos	-23	-20	-21	-30	-17	-11
Tendencia de la Producción	11	2	0	40	36	6
Nivel de Existencias	-2	1	3	7	0	-5
Util. Capacidad Prod. (porcentaje)	72	71	68	71	70	70
MERCADO DE TRABAJO						
Activos (miles de personas)	327,4	330,0	327,2	335,4	338,5	331,1
Interanual (%)	-0,8	0,1	1,2	3,5	3,4	0,3
Ocupados (miles de personas)	295,5	290,6	291,4	298,4	304,4	296,0
Interanual (%)	-0,5	-2,0	1,0	2,0	3,0	1,9
Parados (miles de personas)	31,9	39,4	35,8	37,0	34,1	35,1
Interanual (%)	-3,3	18,7	2,6	17,5	6,9	-10,9
Tasa de Paro (porcentaje)	9,74	11,94	10,94	11,03	10,07	10,60

NOTA: (*) A partir de 2001 los datos incorporan la nueva definición de parado.

FUENTE: INE; IEA; M° Ciencia y Tecnología.

ELABORACIÓN: Secretaría General de Economía. Junta de Andalucía.

CONSTRUCCIÓN

CUADRO 3

	2002/02	2002/03	2002/04	2003/01	2003/2	2003/03
Consumo Aparente Cemento (mil. Tm.)	2.220,2	2.172,4	1.936,4	2.019,3	2.417,7	–
Interanual (%)	4,2	8,2	-3,5	2,7	8,9	–
IPIAN Mat. Construcción (base 1994=100)	145,0	144,4	140,4	138,0	157,1	156,8
Interanual (%)	3,7	5,7	4,8	4,9	8,3	8,6
Viviendas Iniciadas (unidades)	26.010	31.683	46.606	32.263	37.798	–
Interanual (%)	-28,8	-2,5	27,6	49,3	45,3	–
Viviendas Terminadas (unidades)	34.874	28.221	37.358	35.102	34.199	–
Interanual (%)	12,9	0,0	8,2	49,0	-1,9	–
Licitación Oficial (miles euros)	565.194	985.878	825.493	838.463	891.355	774.523
Interanual (%)	-28,8	55,9	-41,2	91,1	57,7	-21,4
MERCADO DE TRABAJO						
Activos (miles personas)	415,2	408,2	405,1	408,6	431,5	436,0
Interanual (%)	11,5	9,7	6,9	4,3	3,9	6,8
Ocupados (miles personas)	354,7	341,7	335,0	343,0	373,9	378,8
Interanual (%)	11,2	11,0	6,8	5,3	5,4	10,9
Parados (miles personas)	60,5	66,5	70,1	65,6	57,6	57,2
Interanual (%)	13,7	3,4	7,8	-0,6	-4,8	-14,0
Tasa de Paro (porcentaje)	14,6	16,3	17,3	16,1	13,3	13,1

NOTA: (*) A partir de 2001 los datos incorporan la nueva definición de parado.

FUENTE: INE; OFICEMEN; IEA; SEOPAN; DGVU.

ELABORACIÓN: Secretaría General de Economía. Junta de Andalucía.

SERVICIOS

CUADRO 4

	2002/02	2002/03	2002/04	2003/01	2003/02	2003/03
TRANSPORTES						
Aéreo Mercancías (Tm.)	3.456,7	3.709,3	3.407,3	2.844,2	2.984,2	2.710,1
Interanual (%)	-15,9	1,7	-2,8	-15,9	-13,7	-26,9
Aéreo Pasajeros (miles personas)	3.995,3	4.521,2	3.158,3	2.832,8	4.529,8	4.972,1
Interanual (%)	-2,1	0,5	8,7	7,6	13,4	10,0
Marítimo Pasajeros (miles personas)	1.115,8	2.785,0	1.097,5	984,0	1.121,6	2.984,6
Interanual (%)	2,1	3,6	15,0	-0,9	0,5	7,2
Marítimo Mercancías (mil. Tm.)	21.550,6	21.603,4	23.528,8	21.898,1	23.720,4	23.751,3
Interanual (%)	6,0	-4,5	0,4	3,4	10,1	9,9
TURISMO						
Viajeros Alojados Hoteles (miles personas)	3.272,5	3.485,5	2.418,5	2.177,4	3.491,1	3.691,0
Interanual (%)	-3,9	2,7	3,4	-2,3	6,7	5,9
Pernoctaciones Hoteleras (miles)	9.684,4	12.530,0	6.577,2	6.219,5	10.409,4	13.131,4
Interanual (%)	-4,8	2,4	-0,7	-3,2	7,5	4,8
MERCADO DE TRABAJO						
Activos (miles personas)	1.825,6	1.841,0	1.851,7	1.839,3	1.869,0	1.907,1
Interanual (%)	8,4	5,6	4,2	3,4	2,4	3,6
Ocupados (miles personas)	1.613,8	1.624,8	1.617,5	1.617,3	1.665,9	1.695,8
Interanual (%)	6,7	3,3	2,5	3,1	3,2	4,4
Parados (miles personas)	211,8	216,2	234,2	222,0	203,1	211,3
Interanual (%)	23,3	26,7	17,6	5,4	-4,1	-2,3
Tasa de Paro (porcentaje)	11,6	11,7	12,6	12,1	10,9	11,1

NOTA: (*) A partir de 2001 los datos incorporan la nueva definición de parado.

FUENTE: DGAC; PE; INE.

ELABORACIÓN: Secretaría General de Economía. Junta de Andalucía.

CONSUMO

CUADRO 5

	2002/02	2002/03	2002/04	2003/01	2003/02	2003/03
IPIAN B, Consumo (base 1994=100)	114,3	117,6	130,5	130,2	114,6	118,9
Interanual (%)	0,5	3,1	-0,6	2,4	0,3	1,1
IPIAN Alim, Bebidas y Tabaco (base 1994=100)	118,0	129,9	140,2	141,8	119,5	131,7
Interanual (%)	4,1	6,1	1,0	2,5	1,3	1,4
IPIAN Manufacturas consumo (base 1994=100)	114,3	117,6	130,5	130,2	114,6	118,9
Interanual (%)	-6,7	-4,6	-4,6	2,1	-2,0	0,2
Matriculación Auto (unidades)	56.209	52.628	52.104	50.001	59.717	58.309
Interanual (%)	-6,7	-0,3	3,0	3,4	6,2	10,8
OCUPADOS (miles personas)	2.526,4	2.472,1	2.499,9	2.550,5	2.588,2	2.586,4
Interanual (%)	5,5	3,3	1,9	2,1	2,4	4,6
Ocupados Asalariados (miles personas)	2.051,5	2.022,0	2.056,4	2.106,2	2.149,0	2.143,1
Interanual (%)	7,0	4,9	4,0	4,3	4,8	6,0
Precios Consumo (base 2001=100)	103,8	103,2	105,1	105,1	106,7	106,3
Interanual (%)	3,4	3,2	3,8	3,6	2,8	2,9
OPINIONES EMPRESARIALES (B. CONSUMO) (SALDOS NETOS)						
Cartera Pedidos	-15	-14	-17	-24	-5	-15
Tendencia Producción	17	10	9	37	51	5
Producción últimos 3 meses	0	2	-6	-33	6	8
Nivel Existencias	0	1	1	1	1	5
Utilización Capacidad Prod.	72	71	68	71	70	70

NOTA: (*) A partir de enero de 2002, las series del IPC incorporan precios de rebajas y ofertas.

FUENTE: INE; DGT; IEA; M° Ciencia y Tecnología.

ELABORACIÓN: Secretaría General de Economía. Junta de Andalucía.

INVERSIÓN

CUADRO 6

	2002/02	2002/03	2002/04	2003/01	2003/02	2003/03
IPIAN B. EQUIPO (base 1994=100)	171,1	137,6	171,6	161,8	177,8	143,7
Interanual (%)	1,6	8,4	4,9	6,7	4,0	4,4
IPIAN Mat. Transporte (base 1994=100)	161,7	129,1	167,9	154,0	165,4	136,2
Interanual (%)	9,7	9,9	17,5	12,6	2,3	5,5
IPIAN Maquinaria (base 1994=100)	193,8	148,7	185,7	181,1	206,2	150,6
Interanual (%)	-1,5	9,8	-0,9	3,5	6,4	1,2
Matriculación Vehículos Carga (unidades)	1.1436	1.0350	1.1875	12.127	12.626	11.914
Interanual (%)	-9,7	-4,3	-0,5	16,0	10,4	15,1
Consumo Aparente Cemento (mil. Tm.)	2.220,2	2.172,4	1.936,4	2.019,3	2.417,7	–
Interanual (%)	4,2	8,2	-3,5	2,7	8,9	–
Viviendas Iniciadas (unidades)	26.010	31.683	46.606	32.263	37.798	–
Interanual (%)	-28,8	-2,5	27,6	49,3	45,3	–
Viviendas Terminadas (unidades)	34.874	28.221	37.358	35.102	34.199	–
Interanual (%)	12,9	0,0	8,2	49,0	-1,9	–
Licitación Oficial (miles euros)	565.194	985.878	825.493	838.463	891.355	774.523
Interanual (%)	-28,8	55,9	-41,2	91,1	57,7	-21,4
OPINIONES EMPRESARIALES (B. CONSUMO) (SALDOS NETOS)						
Cartera de Pedidos	-66	-72	-49	-7	-3	25
Tendencia Prod.	-11	-39	3	67	37	-4
Prod. últ. 3 meses	-24	-55	-27	3	-2	23
Nivel Existencias	-14	3	1	19	-2	-25
Util. Capacidad Prod.	72	63	71	78	57	64

FUENTE: IEA; OFICEMEN; SEOPAN; DGT; DGVU; M^o Ciencia y Tecnología.

ELABORACIÓN: Secretaría General de Economía. Junta de Andalucía.

MERCADO DE TRABAJO

(miles de personas)

CUADRO 7

	2002/02	2002/03	2002/04	2003/01	2003/02	2003/03
POBLACIÓN ACTIVA						
Total Activos	3.117,0	3.112,2	3.132,5	3.146,0	3.163,0	3.181,4
% Interanual	6,3	5,9	3,1	2,2	1,5	2,2
Agricultura	383,4	361,7	377,9	407,3	368,5	351,2
% Interanual	-1,3	6,7	-1,9	-2,8	-3,9	-2,9
Industria	327,4	330,0	327,2	335,4	338,5	331,1
% Interanual	-0,8	0,1	1,2	3,5	3,4	0,3
Construcción	415,2	408,2	405,1	408,6	431,5	436,0
% Interanual	11,5	9,7	6,9	4,3	3,9	6,8
Servicios	1.825,6	1.841,0	1.851,7	1.839,3	1.869,0	1.907,1
% Interanual	8,4	5,6	4,2	3,4	2,4	3,6
POBLACIÓN OCUPADA						
Total	2.526,4	2.472,1	2.499,9	2.550,5	2.588,2	2.586,4
% Interanual	5,5	3,3	1,9	2,1	2,4	4,6
Agricultura	262,4	214,9	256,0	291,8	244,1	215,8
% Interanual	-1,5	0,1	-6,4	-6,3	-7,0	0,4
Industria	295,5	290,6	291,4	298,4	304,4	296,0
% Interanual	-0,5	-2,0	1,0	2,0	3,0	1,9
Construcción	354,7	341,7	335,0	343,0	373,9	378,8
% Interanual	11,2	11,0	6,8	5,3	5,4	10,9
Servicios	1.613,8	1.624,8	1.617,5	1.617,3	1.665,9	1.695,8
% Interanual	6,7	3,3	2,5	3,1	3,2	4,4
No Agrario	2.264,0	2.257,2	2.243,9	2.258,7	2.344,1	2.370,6
% Interanual	6,4	3,7	2,9	3,3	3,5	5,0
POBLACIÓN DESOCUPADA						
Total Desocupados	590,6	640,1	632,6	595,5	574,8	595,0
% Interanual	10,1	16,9	8,1	2,4	-2,7	-7,0
Agricultura	121,0	146,8	121,9	115,5	124,4	135,4
% Interanual	-0,7	18,1	9,0	7,4	2,8	-7,8
Industria	31,9	39,4	35,8	37,0	34,1	35,1
% Interanual	-3,3	18,7	2,6	17,5	6,9	-10,9
Construcción	60,5	66,5	70,1	65,6	57,6	57,2
% Interanual	13,7	3,4	7,8	-0,6	-4,8	-14,0
Servicios	211,8	216,2	234,2	222,0	203,1	211,3
% Interanual	23,3	26,7	17,6	5,4	-4,1	-2,3
PRO MEMORIA						
Tasa de Paro (porcentaje)	18,9	20,6	20,2	18,9	18,2	18,7

NOTA: (*) A partir de 2001 los datos incorporan la nueva definición de parado.

FUENTE: EPA (INE).

ELABORACIÓN: Secretaría General de Economía. Junta de Andalucía.

EMPLEO POR CATEGORÍAS

(miles de personas)

CUADRO 8

	2002/02	2002/03	2002/04	2003/01	2003/02	2003/03
SITUACIÓN PROFESIONAL						
Total Ocupados	2.526,4	2.472,1	2.499,9	2.550,5	2.588,2	2.586,4
% Interanual	5,5	3,3	1,9	2,1	2,4	4,6
Asalariados	2.051,5	2.022,0	2.056,4	2.106,2	2.149,0	2.143,1
% Interanual	7,0	4,9	4,0	4,3	4,8	6,0
No Asalariados	474,9	450,1	443,5	444,3	439,2	443,3
% Interanual	-0,6	-3,2	-6,8	-7,3	-7,5	-1,5
EMPLEO POR SEXOS						
Hombres	1.672,5	1.652,0	1.657,4	1.665,4	1.689,8	1.700,2
% Interanual	4,5	2,2	1,7	1,4	1,0	2,9
Mujeres	854,0	820,2	842,5	885,1	898,4	886,2
% Interanual	7,5	5,8	2,4	3,4	5,2	8,0
SEGÚN EDADES						
> 25 años	2.192,5	2.148,6	2.184,8	2.240,9	2.265,6	2.256,7
% Interanual	5,0	3,6	2,6	3,3	3,3	5,0
< 25 años	333,9	323,5	315,1	309,6	322,6	329,7
% Interanual	8,7	1,8	-2,7	-5,6	-3,4	1,9
TASAS DE OCUPACIÓN (PORCENTAJES)						
Total Sectores	81,1	79,4	79,8	81,1	81,8	81,3
Agricultura	68,4	59,4	67,7	71,6	66,2	61,4
Industria	90,3	88,1	89,1	89,0	89,9	89,4
Construcción	85,4	83,7	82,7	83,9	86,7	86,9
Servicios	88,4	88,3	87,4	87,9	89,1	88,9
No agrario	82,8	82,1	81,5	82,5	83,9	83,8

FUENTE: EPA (INE).

ELABORACIÓN: Secretaría General de Economía. Junta de Andalucía.

CONVENIOS Y EXPEDIENTES DE REGULACIÓN DE EMPLEO

CUADRO 9

	2002/02	2002/03	2002/04	2003/01	2003/02	2003/03
CONVENIOS FIRMADOS						
Unidades	136,0	81,0	256,0	367,0	97,0	62,0
Interanual (%)	123,0	-20,6	68,4	54,9	-28,7	-23,5
TRABAJADORES AFECTADOS						
Miles personas	214,9	152,6	480,5	592,7	607,6	112,1
Dif. Interanual	63,5	34,9	194,7	161,9	392,6	-40,4
EXPD. REGULACIÓN EMPLEO						
Unidades	247,0	102,0	134,0	155,0	142,0	–
Interanual (%)	4,7	-25,0	9,8	9,9	-42,5	–
TRABAJADORES AFECTADOS						
Personas	1.195,0	677,0	1345,0	950,0	832,0	–
Dif. Interanual	-473,0	-912,0	-99,0	-465,0	-363,0	–

FUENTE: Mº de Trabajo y Asuntos Sociales.

ELABORACIÓN: Secretaría General de Economía. Junta de Andalucía.

SECTOR FINANCIERO DE LA ECONOMÍA

(millones de Euros)

CUADRO 10

	2002/02	2002/03	2002/04	2003/01	2003/02	2003/03
Crédito de inst. financieras	81.944,0	83.995,0	87.431,0	90.733,0	95.521,0	98.405,0
Interanual (%)	13,2	16,4	14,8	15,7	16,6	17,2
Dep. Sistema Bancario	63.922,0	63.535,0	65.575,0	66.190,0	69.485,0	69.624,0
Interanual (%)	12,5	11,1	10,1	10,0	8,7	9,6
CRÉDITO SEGÚN DESTINO						
Crédito al Sector Privado	76.884,0	78.964,0	82.309,0	85.494,0	90.173,0	92.940,0
Interanual (%)	13,7	17,2	15,3	16,5	17,3	17,7
Crédito al Sector Público	5.060,0	5.031,0	5.122,0	5.239,0	5.349,0	5.465,0
Interanual (%)	5,8	4,9	6,7	3,4	5,7	8,6
BANCA PRIVADA						
Crédito	32.905,0	33.575,0	34.588,0	35.674,0	37.405,0	38.980,0
Interanual (%)	9,3	14,2	10,1	11,7	13,7	16,1
Depósitos	18.684,0	18.421,0	18.646,0	18.419,0	18.836,0	18.750,0
Interanual (%)	7,0	4,5	4,1	2,1	0,8	1,8
Oficinas	1.664,0	1.664,0	1.649,0	1.654,0	1.648,0	1.656,0
Interanual (%)	-7,8	-6,4	-4,6	-3,9	-1,0	-0,5
CAJAS DE AHORRO						
Crédito	36.098,0	37.189,0	39.200,0	40.991,0	43.491,0	44.248,0
Interanual (%)	16,9	19,6	20,2	21,0	20,5	19,0
Depósitos	34.091,0	34.177,0	35.721,0	36.603,0	38.576,0	38.775,0
Interanual (%)	13,4	13,3	11,8	14,7	13,2	13,5
Oficinas	2.940,0	2.963,0	2.991,0	3.015,0	3.049,0	3.070,0
Interanual (%)	3,3	3,7	3,4	3,2	3,7	3,6
COOPERATIVAS						
Crédito	7.881,0	8.201,0	8.521,0	8.829,0	9.277,0	9.712,0
Interanual (%)	18,7	19,7	16,3	16,9	17,7	18,4
Depósitos	8.252,0	8.302,0	8.722,0	8.856,0	9.219,0	9.251,0
Interanual (%)	16,4	14,9	14,0	10,6	11,7	11,4
Oficinas	943,0	954,0	972,0	986,0	1.000,0	1.005,0
Interanual (%)	5,0	4,8	5,9	6,0	6,0	5,3
DEPÓSITOS SECTOR PRIVADO						
Depósitos vista	14.398,0	14.133,0	14.845,0	15.081,0	16.553,0	16.839,0
Interanual (%)	13,8	11,5	11,3	13,4	15,0	19,1
Depósitos Ahorro	19.271,0	18.991,0	19.824,0	19.865,0	20.964,0	21.078,0
Interanual (%)	15,4	12,2	8,4	6,0	8,8	11,0
Depósitos plazo	27.357,0	27.773,0	28.419,0	28.929,0	29.113,0	28.858,0
Interanual (%)	8,3	9,2	9,8	11,6	6,4	3,9

FUENTE: Banco de España.

ELABORACIÓN: Secretaría General de Economía. Junta de Andalucía.

PRINCIPALES INDICADORES DE COYUNTURA. ANDALUCÍA

CUADRO 11

	2003/05	2003/06	2003/07	2003/08	2003/09	2003/10	2003/11
DEMANDA INTERNA							
CONSUMO							
Matriculación Turismo (unid.)	18.072,0	21.310,0	25.521,0	16.313,0	16.475,0	21.013,0	19.273,0
IPIAN bienes de cons. (Base 1994=100)	114,5	122,2	136,2	104,7	115,8	129,4	–
INVERSIÓN							
IPIAN Bienes de Inversión (Base 1994=100)	186,7	183,9	183,6	78,5	168,9	187,2	–
Matricul. Vehículos Carga (Unidades)	4.149,0	4.315,0	4.758,0	3.415,0	3.741,0	4.813,0	4.254,0
Viviendas Iniciadas (Unidades)	11.720,0	12.412,0	–	–	–	–	–
Viviendas Terminadas (Unidades)	12.648,0	11.927,0	–	–	–	–	–
Consumo Aparente Cemento (Mil. Tm.)	826,1	842,7	863,8	670,8	–	–	–
PRODUCCIÓN							
Índice Prodc. Industrial, (Base 194=100)	136,8	139,3	149,3	109,1	135,3	154,0	–
Consumo Aparente de Cemento, (Mil. Tm.)	826,1	842,7	863,8	670,8	–	–	–
Pernoctaciones Hoteleras (Miles)	3.515,5	3.530,2	4.218,1	4.911,8	4.001,5	3.188,3	–
Transp. Aéreo Pasajeros (Mil. pers.)	1.611,2	1.545,7	1.635,0	1.778,7	1.558,5	–	–
Transp. Mercancías Mar. (Mil. Tm.)	7.903,9	7.911,9	8.272,7	7.529,3	7.949,4	–	–
PRECIOS							
Índice Precios Consumo (Base 2001=100)	106,7	106,8	105,8	106,3	106,7	107,5	107,9
IPC sin al. no elab. ni energ. (B. 2001=100)	107,2	107,3	105,8	106,0	106,3	107,4	107,9
MERCADO DE TRABAJO							
Afiliados SS. (miles personas)	2.723,5	2.712,8	2.722,6	2.702,0	2.696,9	2.707,6	–
Paro Registrado (miles personas)	351,8	354,2	346,2	344,3	357,1	367,8	373,4

NOTAS: (1) A partir de enero de 2002, las series del IPC incorporan precios de rebajas y ofertas.

(2) A partir de 2001 los datos incorporan la nueva definición de parado.

FUENTE: DGT; IEA; OFICEMEN; INE; DGAC; PE; M° Trabajo y Asuntos Sociales, INEM; DGVU; M° Fomento.

ELABORACIÓN: Secretaría General de Economía. Junta de Andalucía.

INDICADORES DE LA INDUSTRIA

CUADRO 12

	2003/05	2003/06	2003/07	2003/08	2003/09	2003/10	2003/11
Indice Produccion Industrial (base 1994=100)	136,8	139,3	149,3	109,1	135,3	154,0	–
Interanual (%)	2,6	5,9	3,6	3,4	2,6	2,3	–
Paro Industria (miles personas)	39,5	38,9	38,3	39,1	38,8	38,7	38,7
Interanual (%)	-1,5	-2,3	-3,9	-4,6	-4,2	-5,0	-5,1
OPCIONES EMPRESARIALES (SALDOS NETOS)							
Producción últimos 3 meses	-15,0	-4,0	12,0	2,0	-18,0	–	–
Cartera de Pedidos	-7,0	-22,0	9,0	-18,0	-23,0	–	–
Tendencia Producción	21,0	67,0	10,0	3,0	5,0	–	–
Nivel de Existencias	2,0	-3,0	-12,0	-3,0	0,0	–	–

FUENTE: IEA; INEM; Mº Ciencia y Tecnología.

ELABORACIÓN: Secretaría General de Economía. Junta de Andalucía.

IPIAN. DIVISIÓN ENERGÍA

(Base 1994=100)

CUADRO 13

	2003/05	2003/06	2003/07	2003/08	2003/09	2003/10
Energía	130,5	137,9	159,3	161,1	148,8	151,0
Interanual (%)	-0,7	-4,4	1,8	12,6	1,9	4,1
Extracción combustibles sólidos	97,5	138,7	93,3	24,0	85,8	62,3
Interanual (%)	-24,8	17,1	-25,3	-45,6	-12,9	-38,6
Refino de Petróleo	124,0	121,1	133,1	128,0	120,7	127,4
Interanual (%)	0,4	-0,7	10,2	14,3	20,9	2,3
Prod. Energ. Elect. y Gas	134,5	145,1	173,2	180,7	163,4	164,7
Interanual (%)	-0,3	-6,3	0,1	12,7	-2,7	5,8
PRO MEMORIA						
Índice General	136,8	139,3	149,3	109,1	135,3	154,0
Interanual (%)	2,6	5,9	3,6	3,4	2,6	2,3

FUENTE: IEA.

ELABORACIÓN: Secretaría General de Economía. Junta de Andalucía.

IPIAN. TRANSFORMACIÓN METALES. MECÁNICA PRECISIÓN

(Base 1994=100)

CUADRO 14

	2003/05	2003/06	2003/07	2003/08	2003/09	2003/10
TRANSF. METALES. MECAN. de PRECISIÓN	187,1	181,1	182,2	80,0	164,4	182,2
Interanual (%)	9,3	6,4	5,6	16,0	1,7	4,6
Fabr. Productos Metálicos	151,0	137,1	161,7	106,9	139,2	137,3
Interanual (%)	18,2	5,8	24,5	12,8	11,4	6,5
Maquin. y Equip. Mecánico	124,1	128,6	133,9	68,5	85,5	101,0
Interanual (%)	22,9	12,9	18,8	0,7	32,1	2,7
Máquinas Ofic. y Ordenad.	66,0	38,3	72,2	44,9	67,3	73,2
Interanual (%)	-29,7	-27,9	-30,1	-29,8	-22,6	-8,6
Maquinaria y mat. eléctrico	342,3	313,0	221,7	53,5	245,9	298,0
Interanual (%)	14,7	-8,9	-14,0	32,1	-15,3	28,7
Material Electrónico	185,3	163,3	319,7	47,7	184,6	215,1
Interanual (%)	31,3	15,7	15,3	40,1	26,7	32,7
Vehículos Automóviles	201,5	205,7	182,1	65,0	144,8	173,0
Interanual (%)	4,8	16,9	7,3	12,7	-9,0	1,1
Construcción Naval	86,3	74,6	83,6	50,4	85,2	89,9
Interanual (%)	-10,0	-17,2	-6,5	17,1	8,2	-6,4
Const. Otro Material Transporte	234,0	261,2	241,9	132,9	273,1	288,2
Interanual (%)	-0,1	24,5	4,2	22,8	7,5	-12,9
PRO MEMORIA						
Índice General	136,8	139,3	149,3	109,1	135,3	154,0
Interanual (%)	2,6	5,9	3,6	3,4	2,6	2,3

FUENTE: IEA.

ELABORACIÓN: Secretaría General de Economía. Junta de Andalucía.

IPIAN. DIVISIÓN MINERALES NO ENRG. Y QUÍMICAS

(Base 1994=100)

CUADRO 15

	2003/05	2003/06	2003/07	2003/08	2003/09	2003/10
MINER. NO ENERGET. Y QUÍMICAS	141,9	143,5	146,2	131,5	141,3	145,9
Interanual (%)	4,4	7,7	5,1	3,5	6,7	0,0
Extracc. Miner. Metálicos	4,8	3,0	3,1	2,4	1,8	1,5
Interanual (%)	-88,3	-88,4	-85,3	-85,4	-85,6	-87,5
Primer Transf. de Metales	161,9	156,6	147,6	153,6	150,2	160,9
Interanual (%)	14,2	8,6	-2,5	10,2	-0,8	3,7
Extr. Min. no Met. ni ENEG.	106,9	111,5	115,8	83,7	107,9	86,9
Interanual (%)	28,0	39,9	26,7	30,0	42,0	4,2
Industria Min. no Metálicos	147,3	144,5	149,0	124,0	142,2	146,0
Interanual (%)	6,0	7,5	4,3	1,8	7,4	0,2
Industria Química	145,0	157,1	166,2	149,1	158,0	163,2
Interanual (%)	-2,5	7,3	11,8	0,6	10,6	-2,2
PRO MEMORIA						
Índice General	136,8	139,3	149,3	109,1	135,3	154,0
Interanual (%)	2,6	5,9	3,6	3,4	2,6	2,3

FUENTE: IEA.

ELABORACIÓN: Secretaría General de Economía. Junta de Andalucía.

IPIAN. INDUSTRIA MANUFACTURERA

(Base 1994=100)

CUADRO 16

	2003/05	2003/06	2003/07	2003/08	2003/09	2003/10
II INDUSTRIA MANUFACTURA	111,9	117,5	132,1	99,6	115,1	144,7
Interanual (%)	-2,1	8,1	2,2	-4,1	1,4	1,6
Alimentación	106,8	100,2	106,2	95,7	109,8	121,4
Interanual (%)	-0,2	11,0	6,6	-5,5	-3,8	-2,0
Azúcar, bebidas y Tabaco	128,3	160,2	189,5	150,0	134,5	148,8
Interanual (%)	-4,6	15,9	4,3	1,5	3,8	6,4
Industria Textil	5,5	5,0	4,4	0,6	121,1	717,9
Interanual (%)	-16,0	-21,6	-17,7	—	38,8	16,3
Industria del Cuero	56,9	49,0	58,7	64,4	87,7	98,2
Interanual (%)	-9,0	-5,9	-30,5	13,4	9,5	-26,6
Calzado, Vestido y otras confecciones	82,9	84,6	88,2	40,9	76,0	83,7
Interanual (%)	9,2	5,1	2,2	-11,4	12,1	-0,6
Madera y Corcho	141,8	136,9	152,5	51,8	112,1	123,9
Interanual (%)	-3,5	1,1	-6,8	-32,8	1,4	-16,8
Papel, Artes Gráficas y Edición	110,8	98,4	110,3	87,9	98,5	109,4
Interanual (%)	-2,5	-12,5	-0,2	-9,8	-4,0	-1,3
Caucho y Plásticos	123,0	126,2	151,4	124,9	144,0	143,7
Interanual (%)	-4,2	3,0	-3,5	14,1	1,0	-1,6
Otras Industrias Manufactureras	132,9	123,5	124,7	61,1	143,4	215,1
Interanual (%)	-5,3	-15,3	-14,8	-17,0	-3,0	14,9
PRO MEMORIA						
Índice General	136,8	139,3	149,3	109,1	135,3	154,0
Interanual (%)	2,6	5,9	3,6	3,4	2,6	2,3

FUENTE: IEA.

ELABORACIÓN: Secretaría General de Economía. Junta de Andalucía.

IPIAN. DESTINO ECONÓMICO

(Base 1994=100)

CUADRO 17

	2003/05	2003/06	2003/07	2003/08	2003/09	2003/10
INDICE GENERAL	136,8	139,3	149,3	109,1	135,3	154,0
Interanual (%)	2,6	5,9	3,6	3,4	2,6	2,3
BIENES DE CONSUMO	114,5	122,2	136,2	104,7	115,8	129,4
Interanual (%)	-1,6	9,4	4,0	-2,7	1,2	0,8
Alimentos, Bebidas y						
Tabaco	118,6	130,2	148,2	123,4	123,4	136,5
Interanual (%)	-2,4	13,5	5,4	-1,6	-0,1	2,2
Otras Manufacturas de						
Consumo	106,3	105,9	111,9	66,8	100,5	115,1
Interanual (%)	0,2	0,4	0,6	-6,4	4,7	-2,4
BIENES INTERMEDIOS	134,4	134,0	145,2	130,5	138,7	163,3
Interanual (%)	4,1	3,0	3,3	6,2	4,7	2,4
Energía	130,5	137,9	159,3	161,1	148,8	151,0
Interanual (%)	-0,7	-4,4	1,8	12,6	1,9	4,1
Materiales para la						
Construcción	162,9	159,5	167,8	141,9	160,6	160,6
Interanual (%)	8,5	9,7	6,7	6,0	13,0	3,6
Minerales no energ.						
Ind. química	128,3	134,1	134,3	128,8	131,7	137,4
Interanual (%)	1,1	5,0	3,0	1,8	4,1	-0,8
Otras Ind. Intermedias	120,9	103,4	116,1	75,0	111,3	218,1
Interanual (%)	11,8	6,6	1,9	-2,3	0,8	2,6
BIENES DE INVERSIÓN	186,7	183,9	183,6	78,5	168,9	187,2
Interanual (%)	6,3	5,3	3,6	13,4	1,5	4,4
Estruct. Metal. y Calderería	132,0	132,6	160,0	111,0	153,4	145,2
Interanual (%)	-0,5	-3,0	16,9	2,3	13,9	6,2
Mat. Transporte						
(no turismos ni motoc.)	169,0	178,7	166,4	80,1	162,1	176,6
Interanual (%)	-1,7	15,1	0,9	20,9	3,9	-10,7
Maquin. y otros B. Equipo	222,0	207,9	206,5	64,8	180,4	211,9
Interanual (%)	13,9	1,4	1,9	14,5	-3,5	17,3

FUENTE: IEA.

ELABORACIÓN: Secretaría General de Economía. Junta de Andalucía.

INDICADORES DE LA CONSTRUCCIÓN

CUADRO 18

	2003/05	2003/06	2003/07	2003/08	2003/09	2003/10	2003/11
Consumo Aparente Cemento (mil.Tm.)	826,1	842,7	863,8	670,8	–	–	–
Interanual (%)	7,4	19,3	8,0	-1,3	–	–	–
IPIAN Mat. Const. (base 1994=100)	162,9	159,5	167,8	141,9	160,6	160,6	–
Interanual (%)	8,5	9,7	6,7	6,0	13,0	3,6	–
Viviendas Iniciadas (unidades)	11.720,0	12.412,0	–	–	–	–	–
Interanual (%)°	27,3	62,6	–	–	–	–	–
Viviendas Terminadas (unidades)	12.648,0	11.927,0	–	–	–	–	–
Interanual (%)	9,5	-0,1	–	–	–	–	–
Paro Construcción (mil per.)	45,3	45,3	45,1	46,7	46,1	46,5	46,8
Interanual (%)	0,6	2,2	0,2	-0,1	-1,0	-0,2	-1,9

FUENTE: IEA; OFICEMEN; DGVU; INEM.

ELABORACIÓN: Secretaría General de Economía. Junta de Andalucía.

INDICADORES DE SERVICIO

CUADRO 19

	2003/05	2003/06	2003/07	2003/08	2003/09	2003/10	2003/11
TRANSPORTES							
Aéreo Mercancías (Tm.)	988,7	926,2	964,5	797,6	948,0	–	–
Interanual (%)	-15,8	-18,6	-22,9	-21,4	-34,3	–	–
Aéreo Pasajeros (mil. per.)	1.611,2	1.545,7	1.635,0	1.778,7	1.558,5	–	–
Interanual (%)	17,3	10,3	12,8	13,5	3,6	–	–
Marítimo Pasajeros (mil. per.)	335,6	391,1	970,5	1.396,2	617,9	–	–
Interanual (%)	1,8	3,1	-1,1	11,5	12,0	–	–
Marítimo Mercan. (mil. TM.)	7.903,9	7.911,9	8.272,7	7.529,3	7.949,4	–	–
Interanual (%)	11,2	3,7	15,7	-1,3	16,5	–	–
TURISMO							
Viajeros Aloj. Hot. (mil. TM.)	1.191,3	1.124,0	1.159,5	1.296,7	1.234,9	1.093,4	–
Interanual (%)	4,3	6,2	10,3	4,2	3,8	5,4	–
Pernoctaciones Hot. (miles)	3.515,5	3.530,2	4.218,1	4.911,8	4.001,5	3.188,3	–
Interanual (%)	6,1	4,4	7,8	5,6	0,9	6,2	–
MERCADO DE TRABAJO							
Parados servicios (mil. per.)	179,1	179,9	178,8	177,3	187,0	195,2	199,2
Interanual (%)	-0,3	0,5	0,9	1,2	1,5	1,1	0,8

FUENTE: INE; DGAC; PE; INEM.

ELABORACIÓN: Secretaría General de Economía. Junta de Andalucía.

CONSUMO

CUADRO 20

	2003/05	2003/06	2003/07	2003/08	2003/09	2003/10	2003/11
IPIAN B. CONSUMO (base 1994=100)	114,5	122,2	136,2	104,7	115,8	129,4	–
Interanual (%)	-1,6	9,4	4,0	-2,7	1,2	0,8	–
IPIAN Alim. Beb. y Tabaco (base 1994=100)	118,6	130,2	148,2	123,4	123,4	136,5	–
Interanual (%)	-2,4	13,5	5,4	-1,6	-0,1	2,2	–
IPIAN Manufac. de Consumo (base 1994=100)	106,3	105,9	111,9	66,8	100,5	115,1	–
Interanual (%)	0,2	0,4	0,6	-6,4	4,7	-2,4	–
MATRICULACIÓN AUTO (unidades)	1.8072	2.1310	2.5521	1.6313	1.6475	2.1013	1.9273
Interanual (%)	-11,3	13,4	7,0	10,9	17,1	13,1	18,5
Precios Consumo (base 2001=100)	106,7	106,8	105,8	106,3	106,7	107,5	–
Interanual (%)	2,6	2,8	2,8	3,0	3,0	2,5	–

OPINIONES EMPRESARIALES (B. CONSUMO) (SALDOS NETOS)

Cartera Pedidos	4	-4	1	-18	-28	–	–
Tendencia Producción	41	78	9	-4	10	–	–
Producción últimos 3 meses	-1	8	12	17	-6	–	–
Stocks	-1	5	1	11	2	–	–

NOTA: (*) A partir de enero de 2002, las series del IPC incorporan precios de rebajas y ofertas.

FUENTE: DGT; IEA; M° Ciencia y Tecnología; INE.

ELABORACIÓN: Secretaría General de Economía. Junta de Andalucía.

INDICADORES DE LA INVERSIÓN

CUADRO 21

	2003/05	2003/06	2003/07	2003/08	2003/09	2003/10	2003/11
IPIAN B. Equipo (base 1994=100)	186,7	183,9	183,6	78,5	168,9	187,2	–
Interanual (%)	6,3	5,3	3,6	13,4	1,5	4,4	–
IPIAN Mat. Transporte (base 1994=100)	169,0	178,7	166,4	80,1	162,1	176,6	–
Interanual (%)	-1,7	15,1	0,9	20,9	3,9	-10,7	–
IPIAN Maquinaria (base 1994=100)	222,0	207,9	206,5	64,8	180,4	211,9	–
Interanual (%)	13,9	1,4	1,9	14,5	-3,5	17,3	–
Matriculación Vehículos Carga (uni.)	4.149	4.315	4.758	3.415	3.741	4.813	4.254
Interanual (%)	6,9	21,7	10,0	12,8	24,7	7,2	11,6
Consumo Aparente Cemento (mil. Tm.)	826,1	842,7	863,8	670,8	–	–	–
Interanual (%)	7,4	19,3	8,0	-1,3	–	–	–
Viviendas Iniciadas (uni.)	11.720	12.412	–	–	–	–	–
Interanual (%)	27,3	62,6	–	–	–	–	–
Viviendas Terminadas (uni.)	12.648	11.927	–	–	–	–	–
Interanual (%)	9,5	-0,1	–	–	–	–	–
OPINIONES EMPRESARIALES (B. EQUIPO) (SALDOS NETOS)							
Cartera de Pedidos	3	-12	57	13	5	–	–
Tendencia (%) Prod.	8	87	15	-33	5	–	–
Prod. últ. 3 meses	-3	1	55	19	-5	–	–
Stocks.	4	-10	-34	-40	0	–	–

FUENTE: IEA; OFICEMEN; DGT; DGVU; M° Ciencia y Tecnología.
 ELABORACIÓN: Secretaría General de Economía. Junta de Andalucía.

PARO REGISTRADO

(Miles de personas)

CUADRO 22

	2003/05	2003/06	2003/07	2003/08	2003/09	2003/10	2003/11
PARO REGISTRADO	351,8	354,2	346,2	344,3	357,1	367,8	373,4
Interanual (%)	-1,0	-0,2	-1,0	-0,9	-1,0	-1,6	-2,0
Dif. Interanual	-3,6	-0,8	-3,5	-3,3	-3,5	-6,0	-7,4
Dif. Mensual	-9,8	2,4	-7,9	-1,9	12,8	10,8	5,5
AGROPECUARIO	15,8	17,1	15,3	14,7	15,2	15,6	16,0
Interanual (%)	-13,6	-9,0	-15,2	-15,1	-15,7	-15,9	-11,7
Dif. Interanual	-2,5	-1,7	-2,7	-2,6	-2,8	-3,0	-2,1
Dif. Mensual	-1,6	1,4	-1,9	-0,5	0,5	0,4	0,4
INDUSTRIA	39,5	38,9	38,3	39,1	38,8	38,7	38,7
Interanual (%)	-1,5	-2,3	-3,9	-4,6	-4,2	-5,0	-5,1
Dif. Interanual	-0,6	-0,9	-1,6	-1,9	-1,7	-2,0	-2,1
Dif. Mensual	-1,7	-0,5	-0,6	0,7	-0,3	-0,1	0,0
SERVICIOS	179,1	179,9	178,8	177,3	187,0	195,2	199,2
Interanual (%)	-0,3	0,5	0,9	1,2	1,5	1,1	0,8
Dif. Interanual	-0,5	0,8	1,5	2,1	2,7	2,2	1,6
Dif. Mensual	-13,7	0,8	-1,2	-1,5	9,7	8,1	4,0
CONSTRUCCIÓN	45,3	45,3	45,1	46,7	46,1	46,5	46,8
Interanual (%)	0,6	2,2	0,2	-0,1	-1,0	-0,2	-1,9
Dif. Interanual	0,3	1,0	0,1	0,0	-0,5	-0,1	-0,9
Dif. Mensual	-2,3	0,0	-0,2	1,6	-0,6	0,4	0,3
SIN EMPLEO ANTERIOR	72,1	72,8	68,8	66,5	70,0	71,9	72,7
Interanual (%)	-0,5	0,0	-1,2	-1,2	-1,6	-4,2	-5,1
Dif. Interanual	-0,3	0,0	-0,9	-0,8	-1,2	-3,2	-3,9
Dif. Mensual	-3,0	0,8	-4,1	-2,2	3,4	1,9	0,8
PARO POR EDADES							
PARO <25 Años	62,7	64,9	60,8	115,0	63,8	66,5	67,2
Interanual (%)	-4,2	-2,7	-5,3	82,7	-5,9	-8,1	-8,7
Dif. Interanual	-2,7	-1,8	-3,4	52,1	-4,0	-5,9	-6,4
Dif. Mensual	-3,2	2,1	-4,0	54,2	-51,3	2,7	0,7
PARO >25 Años	289,1	289,3	285,4	284,7	293,3	301,3	306,2
Interanual (%)	-0,3	0,4	0,0	0,0	0,2	-0,1	-0,3
Dif. Interanual	-0,9	1,0	-0,1	0,1	0,6	-0,2	-1,0
Dif. Mensual	-6,6	0,2	-3,9	-0,7	8,6	8,0	4,9

FUENTE: INEM.

ELABORACIÓN: Secretaría General de Economía. Junta de Andalucía.

PRECIOS

(Base 2001=100)

CUADRO 23

	2003/05	2003/06	2003/07	2003/08	2003/09	2003/10	2003/11
INDICE PRECIOS CONSUMO	106,7	106,8	105,8	106,3	106,7	107,5	107,9
Interanual (%)	2,6	2,8	2,8	3,0	3,0	2,5	2,7
DESAGREGACIÓN POR COMPONENTES							
Alimentos y bebidas no alcoh.	107,6	107,9	108,5	109,6	110,4	110,5	110,5
Interanual (%)	3,4	3,4	3,4	4,0	4,3	4,2	4,2
Bebidas alcohólicas y tabaco	109,3	109,4	110,0	110,1	110,0	110,1	110,1
Interanual (%)	1,9	2,1	2,6	2,6	2,5	2,6	2,7
Vestido y calzado	115,9	115,5	101,6	100,9	103,8	112,4	116,6
Interanual (%)	6,3	6,6	4,4	4,0	4,3	2,3	2,4
Vivienda	105,1	105,2	105,4	105,5	105,6	105,9	106,1
Interanual (%)	3,1	3,0	3,1	3,1	3,0	3,5	3,7
Menaje	103,8	104,0	103,0	103,0	103,3	103,5	103,9
Interanual (%)	1,9	2,0	2,0	1,9	1,8	1,5	1,4
Medicina	104,2	104,3	104,5	104,6	104,6	104,8	104,9
Interanual (%)	2,6	2,2	2,3	2,2	2,0	2,0	1,9
Transporte	102,9	102,7	103,4	104,0	103,9	103,1	103,2
Interanual (%)	-0,2	0,7	1,3	1,7	1,2	-0,1	1,5
Comunicaciones	94,7	94,6	94,6	94,5	94,5	94,4	93,8
Interanual (%)	-2,8	-2,8	-2,5	-2,6	-3,0	-3,0	-0,2
Ocio y Cultura	101,9	102,0	102,3	103,6	102,6	102,3	101,5
Interanual (%)	0,2	-0,2	-0,3	0,1	0,3	0,3	0,0
Enseñanza	108,4	108,4	108,5	108,6	109,8	112,4	112,6
Interanual (%)	5,3	5,2	5,2	5,2	5,5	5,0	4,9
Hoteles, cafés y restaur.	110,1	110,5	111,4	112,6	111,9	111,8	111,8
Interanual (%)	4,2	4,1	4,3	4,6	4,5	4,2	4,2
Otros	106,4	106,4	106,3	106,2	106,5	106,7	106,7
Interanual (%)	2,7	2,7	2,7	2,4	2,5	2,6	2,6
GRUPOS ESPECIALES							
Sin al. no elab. ni prod. energ.	107,2	107,3	105,8	106,0	106,3	107,4	107,9
Interanual (%)	3,0	3,0	2,8	2,8	2,8	2,4	2,4
Sin pdtos. energéticos	107,4	107,5	106,4	106,8	107,2	108,2	108,6
Interanual (%)	3,2	3,1	3,1	3,2	3,3	2,9	2,8
Alimentos sin elaboración	109,0	109,8	111,9	114,6	116,7	116,0	115,7
Interanual (%)	4,0	4,4	5,2	6,9	8,6	7,7	7,3
Bienes industriales	105,2	104,9	101,7	101,8	102,6	104,3	105,3
Interanual (%)	1,7	1,9	1,7	1,8	1,8	0,8	1,3
Servicios sin alquileres	107,8	108,1	108,8	109,6	109,1	109,2	109,1
Interanual (%)	3,5	3,4	3,6	3,8	3,6	3,5	3,7

NOTA: (*) A partir de enero de 2002, las series del IPC incorporan precios de rebajas y ofertas.

FUENTE: INE.

ELABORACIÓN: Secretaría General de Economía. Junta de Andalucía.

PULSO LEGISLATIVO-ECONÓMICO

El presente apartado ofrece, en consonancia con el planteamiento iniciado en el número anterior, una referencia a las normativas de la Unión Europea, de la Administración Central y de la Junta de Andalucía, de carácter económico y con incidencia en el ámbito territorial de la Comunidad Autónoma de Andalucía. Con ello, los usuarios obtendrán una visión de conjunto más completa de la situación económica de Andalucía.

El comentario de las principales normas de carácter económico, así como los anexos, están referidos a las publicaciones de los Diarios Oficiales o Boletines desde el 1 de Septiembre al 30 de Noviembre de 2003. ■

1. Unión Europea

Antes de destacar las normas más relevantes que en relación con las políticas comunitarias se aprobaron en el período contemplado, no pueden dejarse de lado los hechos ocurridos en el último trimestre de 2003 en asuntos relacionados con el **ámbito institucional** y que son de gran importancia para el desarrollo futuro de la UE en su conjunto.

Durante el segundo semestre de 2003 se pudo avanzar en los pasos previstos para llevar a buen término la **ampliación de la UE** a diez nuevos Estados miembros, consagrada el día 16 de abril de 2003 en Atenas con la firma del Tratado de Adhesión por los quince miembros y los diez futuros socios de la Unión Europea. Tras haberse celebrado, desde esta fecha y con un resultado favorable, los referéndums sobre el ingreso en la Unión Europea en Malta, Eslovenia, Hungría, Lituania, Eslovaquia, Polonia República Checa, también el día 21 de septiembre los ciudadanos de Letonia votaron masivamente (un 67%) a favor de la adhesión de su país a la UE.

No obstante, en el tema de la **futura Constitución de la UE**, cuyo proyecto se publicó el día 18 de julio en el Diario Oficial de la UE (C 169/2003), el Consejo Europeo celebrado en diciembre en Bruselas bajo la Presidencia italiana no logró alcanzar un consenso político. El principal escollo, que queda todavía por superar es el nuevo reparto de poder en el sistema de votación en el Consejo de la EU.

El proyecto de la Constitución de la UE prevé una fórmula de doble mayoría, es decir, las decisiones en el Consejo serán válidas cuando sean apoyadas por una mayoría de países (más del 50%) que representen al menos al 60% de la población de la UE. A esta fórmula, que fija el número de votos correspondientes a cada Estado miembro en función del porcentaje directo de su población en la población total de la UE y que incrementa el poder de los países grandes (especialmente de Alemania) frente a los pequeños, se oponen España y Polonia. Ambos países defienden el sistema de reparto de votos acordado en el Tratado de Niza de 2001, que estableció el reparto de votos en función de un porcentaje poblacional ponderado y que supuso para cada uno de ambos Estados un número de 27 votos en el Consejo, o sea, solo dos menos que los cuatro países grandes (Alemania, Francia, Reino Unido e Italia) y, por tanto, mayores posibilidades de conseguir mayorías de bloqueo para impedir la adopción de decisiones no deseadas. ■

AGRICULTURA

Tras haberse alcanzado el día 26 de junio en el Consejo de Ministros de Agricultura un Acuerdo sobre la reforma de la PAC, se aprobaron el día 29 de septiembre los siete reglamentos de esta reforma:

- El Reglamento (CE) nº 1782/2003 del Consejo, por el que se establecen disposiciones comunes aplicables a los regímenes de ayuda directa en el marco de la política agrícola común y se instauran determinados regímenes de ayuda a los agricultores,
- el Reglamento (CE) nº 1783/2003 del Consejo, que modifica el Reglamento (CE) no 1257/1999 sobre la ayuda al desarrollo rural a cargo del Fondo Europeo de Orientación y de Garantía Agrícola (FEOGA),
- el Reglamento (CE) nº 1784/2003 del Consejo, por el que se establece la organización común de mercados en el sector de los cereales,
- el Reglamento (CE) nº 1785/2003 del Consejo, por el que se establece la organización común del mercado del arroz,
- el Reglamento (CE) nº 1786/2003 del Consejo, sobre la organización común de mercado de los forrajes desecados,
- el Reglamento (CE) nº 1788/2003 del Consejo, por el que se establece una tasa en el sector de la leche y de los productos lácteos, y
- el Reglamento (CE) nº 1787/2003 del Consejo, que modifica el Reglamento (CE) no 1255/1999 por el que se establece la organización común de mercados en el sector de la leche y de los productos lácteos.

De forma sintética, los principales elementos de la reforma introducidos por los anteriores reglamentos son:

- Una ayuda por explotación, independiente de la producción.
- Refuerzo de las normas medioambientales, de seguridad alimentaria, de salud y de bienestar de los animales y de seguridad laboral.
- Potenciación del desarrollo rural (segundo pilar de la PAC).
- Reducción de los pagos directos a las grandes explotaciones a partir de 2007.
- Congelación de las tierras medioambientales de larga duración.
- Ayuda a cultivos energéticos.
- Estabilización de los mercados y mejora de las organizaciones comunes de mercado.

La pieza clave de la reforma es la sustitución de las ayudas directas por un pago único por explotación (desacoplamiento). El compromiso final adoptado deja margen a los Estados miembros para aplicar un desacoplamiento parcial de las ayudas directas. La aplicación de las disposiciones relativas al desacoplamiento debe iniciarse en el año 2005, aunque los Estados miembros dispondrán de un período transitorio hasta el 2007 para establecer el sistema de pago único. Otras decisiones relevantes son la modulación de las ayudas directas a partir del año 2005, es decir, la reducción de estas ayudas para reforzar la política de desarrollo rural, y el mantenimiento de los precios de intervención de los cereales.

En cuanto a la segunda parte de la reforma de la PAC, la reforma de la política agrícola común para los sectores del aceite de oliva, el algodón, el tabaco y el lúpulo, la Comisión publicó su propuesta el 23 de octubre de 2003 (COM 2003, nº 554), y el día 18 de noviembre presentó el respectivo proyecto de reglamento (COM 2003, nº 698) que en un solo texto abarca la reforma de los cuatro sectores. La reforma prevista hace hincapié en la

ESTADÍSTICAS

competitividad, en una mayor adecuación a la demanda, un mayor respeto del medio ambiente, la estabilización de los ingresos de los agricultores y una mayor consideración de la situación de los productores de las zonas desfavorecidas. En los cuatro sectores afectados, una parte significativa de los actuales pagos vinculados a la producción será transferida al régimen de pago único dissociado. ■

En materia de estadísticas puede destacarse la aprobación de cinco Reglamentos que se refieren a los siguientes aspectos:

- Las definiciones de las características de las estadísticas estructurales de las empresas (Reglamento (CE) nº 1670/2003, de 1 de septiembre,
- la nomenclatura arancelaria y estadística y el arancel aduanero común (Reglamento (CE) nº 1870/2003, de 23 de octubre,
- las definiciones en el ámbito de las estadísticas comunitarias sobre la renta y las condiciones de vida (EU-SILC) (Reglamento (CE) nº 1980/2003, de 21 de octubre,
- la lista de variables referida a las condiciones de vida (EU-SILC) (Reglamento (CE) nº 1983/2003, de 7 de noviembre, y
- la red de información contable agrícola sobre las las rentas y la economía de las explotaciones agrícolas en la CEE (Reglamento (CE) nº 2059/2003, de 17 de noviembre. ■

INDUSTRIA

En este sector, ha de destacarse que la Comisión aprobó las siguientes cuatro Comunicaciones:

- la Comunicación titulada “Un marco coherente para el sector aeroespacial: respuesta al informe STAR 21”, adoptada el día 13 de octubre (COM 2003, nº 600),
- La Comunicación titulada “El futuro del sector textil y de la confección en la Unión Europea ampliada”, aprobada el día 29 de octubre (COM 2003, nº 649),
- el Libro Blanco “Espacio: una nueva frontera europea para una Unión en expansión. Plan de acción para la puesta en práctica de una política espacial europea”, presentado el día 11 de noviembre (COM 2003, nº 673), y
- la Comunicación titulada “LeaderSHIP 2015. Definir el futuro de la industria europea de la construcción naval y la reparación de buques – Competitividad a través de la excelencia”, aprobada el día 21 de noviembre (COM 2003, nº 717).

Teniendo en cuenta el carácter de sector de futuro de la industria espacial, es de especial interés el Libro Blanco de la Comisión que recoge un Plan de acción para la puesta en práctica de una política espacial europea.

El Libro Blanco subraya que Europa necesita una política espacial ampliada guiada por la demanda, capaz de explotar los beneficios específicos que las tecnologías espaciales pueden aportar a las políticas y los objetivos de la Unión: crecimiento económico más rápido, creación de empleo y competitividad industrial, ampliación y cohesión, desarrollo sostenible y seguridad y defensa. A su vez, señala que la política espacial europea requiere la acción conjunta de todos los agentes relevantes: la Agencia Espacial Europea (ESA)

y la UE, los Estados miembros de la ESA, sus agencias espaciales nacionales, sus centros de investigación y su sector industrial. Pero sobre todo, insiste en que esta política exigirá un incremento de los gastos generales para el desarrollo y el despliegue de las aplicaciones y para el fomento de la investigación y el desarrollo, las tecnologías y las infraestructuras. En este sentido, en sus futuras Perspectivas Financieras, la Unión debería considerar la asignación de recursos suplementarios para satisfacer las necesidades de las políticas de la UE. Si Europa no adopta el enfoque propuesto para su política espacial, perderá importancia como potencia espacial debido a su incapacidad para desarrollar nuevas tecnologías y mantener las aplicaciones correspondientes, con grave perjuicio para su competitividad general.

El instrumento de ejecución de la política espacial europea será el Programa Espacial Europeo plurianual. Su ámbito de aplicación, que debe abarcar la I+D y el desarrollo de infraestructuras, servicios y tecnologías, deberá ser objeto de revisiones y actualizaciones periódicas. La aplicación de la política espacial europea se llevará a cabo en dos fases: en la primera (2004-2007) se ejecutarán las actividades recogidas en el reciente Acuerdo Marco entre la Comunidad Europea y la ESA, y la segunda (2007 en adelante) se iniciará tras la entrada en vigor del Tratado Constitucional Europeo, que, según está previsto, otorgará a la política espacial categoría de competencia compartida entre la Unión y sus Estados miembros.

Por último, el Libro Blanco constata que Europa reúne ya muchas de las capacidades necesarias para desarrollar los servicios y aplicaciones que facilitarán las políticas de la UE. Ha implantado sistemas de comunicación y meteorológicos operativos, ha adoptado un ambicioso programa de navegación, medición de tiempo y posicionamiento por satélite (GALILEO), y en enero de 2004 presentará su plan de ejecución del sistema de vigilancia global y observación de la Tierra (Vigilancia Global del Medio Ambiente y la Seguridad/GMES). Asimismo, los sistemas espaciales no sólo respaldarán toda una serie de políticas civiles, sino también pueden contribuir de forma directa a la política exterior y de seguridad común y a la política europea de seguridad y defensa de la Unión. ■

MEDIO AMBIENTE

Entre la normativa aprobada en materia de medio ambiente destaca la Directiva 2003/87/CE, aprobada el día 13 de octubre, por la que se establece un régimen para el comercio de derechos de emisión de gases de invernadero en la Comunidad y por la que se modifica la Directiva 96/61 CE del Consejo. Esta norma, cuyas disposiciones legales deben ser incorporadas por los Estados miembros a su Derecho interno hasta el 31 de diciembre de 2003, regula las condiciones y contenidos de los permisos de emisión de gases de efecto invernadero así como el método de asignación, la transferencia, la entrega y la cancelación de los derechos de emisión. Asimismo, establece los Planes Nacionales de asignación en los que cada Estado miembro determinará la cantidad total de derechos de emisión que prevé asignar durante los dos períodos diferenciados (2005-2007 y 2008-2012) contemplados en la Directiva.

Por otra parte, y en lo que se refiere a la relación entre la salud y el medio ambiente, son de interés las Conclusiones del Consejo, de 27 de octubre, sobre una Estrategia europea de medio ambiente y salud. El Consejo acogió

favorablemente dicha Estrategia, establecida en la respectiva Comunicación de la Comisión (COM 2003, nº 338) y la intención de esta última de establecer un Sistema Europeo Integrado de Gestión y Respuesta Medioambiental y de Salud. Además, insistió en la necesidad de coordinar el Sexto Programa de Acción en materia de Medio Ambiente, el Programa de Acción de la Comunidad en el sector de la Salud Pública y el Sexto Programa Marco de Investigación y Desarrollo. Para la ejecución de la Estrategia resaltó la importancia de establecer una cooperación entre la Comisión y los Estados miembros, implicando también a las ONG y a otros agentes interesados, así como a instituciones internacionales para desarrollar la dimensión exterior de la Estrategia.

Por último, cabe señalar también que se aprobaron por parte de la Comisión las siguientes dos Comunicaciones:

- La Comunicación titulada “Hacia una estrategia temática para el uso sostenible de los recursos naturales”, adoptada el día 1 de octubre (COM 2003, nº 572), y
- El Informe referido a la Revisión intermedia del Reglamento (CE) nº 1655/2000 LIFE, presentada el día 5 de noviembre (COM 2003, nº 668). ■

MERCADO DE TRABAJO Y RELACIONES LABORALES

En este apartado el hecho sobresaliente lo constituye la Resolución del Consejo, adoptada el 20 de octubre, sobre la transformación del trabajo no declarado en empleo regular.

La Resolución insiste en que los Estados miembros, sobre la base de la Directriz para el empleo nº 9 sobre el trabajo no declarado, de 22 de julio, y en el contexto de la Estrategia Europea de Empleo, deberían desarrollar y aplicar de forma combinada medidas y acciones globales para erradicar el trabajo no declarado.

En este sentido se señalan:

- la simplificación del entorno legal y administrativo de las empresas,
- la supresión de los factores disuasorios para la declaración del trabajo y la oferta de incentivos apropiados en los sistemas fiscales y de prestaciones,
- una mejor ejecución de la legislación,
- el refuerzo del control con el apoyo activo de los interlocutores sociales, y
- la aplicación de sanciones.

Asimismo, cabe destacar la aprobación por la Comisión de dos Comunicaciones de interés:

- La Comunicación titulada “Igualdad de oportunidades para las personas con discapacidad: un plan de acción europea”, presentada el día 30 de octubre (COM 2003, nº 650), y
- la Comunicación titulada “Mejora de la calidad del empleo: un examen de los últimos avances conseguidos”, adoptada el día 26 de noviembre (COM 2003, nº 728). ■

POLÍTICA ECONÓMICA Y MONETARIA

En este apartado, cabe señalar que en el último trimestre de 2003 la Comisión presentó numerosas Comunicaciones en materia económica, entre los cuales pueden destacarse las siguientes:

- La Comunicación sobre Indicadores Estructurales, aprobada el día 8 de octubre (COM 2003, nº 585),
- la Comunicación titulada “Marcador de ayudas estatales actualización otoño 2003”, presentada el día 29 de octubre (COM 2003, nº 636),
- el Informe final al Consejo Europeo respecto a la “Iniciativa Europea de Crecimiento. Invertir en Redes y Conocimiento para estimular el Crecimiento y el Empleo”, adoptada el día 11 de noviembre (COM 2003, nº 690), y
- el informe “La economía de la UE: Balance 2003. Síntesis y conclusiones principales”, presentada el día 26 de noviembre (COM 2003, nº 729).

La Iniciativa Europea para el Crecimiento, establecida por el Consejo Europeo de Tesalónica de 19 a 20 de junio, es actualmente una de las prioridades políticas de los Estados miembros y pretende movilizar la inversión en dos áreas fundamentales de la Estrategia de Lisboa: las redes y el conocimiento (investigación, desarrollo e innovación). La respectiva Comunicación adoptada por la Comisión el día 11 de noviembre define las áreas de acción de esta iniciativa, presenta un programa de proyectos concretos para la primera etapa de esta iniciativa (Programa “*Quick Start*”), determina los instrumentos financieros y establece una gama de medidas no financieras necesarias para crear el marco normativo y administrativo adecuado para estimular la inversión privada en dicha iniciativa.

Los ámbitos establecidos para esta iniciativa son:

- Los proyectos de transporte transeuropeos prioritarios,
- las comunicaciones de alta velocidad de banda ancha, y
- la inversión en tecnologías de vanguardia como, especialmente, la utilización del hidrógeno como combustible y las tecnologías espaciales y sus aplicaciones.

El Programa “*Quick Start*”, que constituye el núcleo de la iniciativa y que fue definido por la Comisión en colaboración con el BEI, contempla proyectos para desarrollar tanto la dimensión de las redes como la del conocimiento y cuya selección se efectuó sobre la base de los siguientes cuatro criterios:

- La madurez del proyecto,
- su dimensión transfronteriza,
- su impacto en el crecimiento y la innovación en una Unión Europea ampliada, y
- sus efectos medioambientales positivos. ■

POLÍTICA REGIONAL

En esta apartado cabe señalar que la Comisión presentó dos informes relacionados con las acciones estructurales de la UE, el “Decimocuarto Informe Anual sobre la Ejecución de los Fondos Estructurales” (COM 2003, nº 646) y el “Informe Anual del Fondo de Cohesión 2002 (COM 2003, nº 697).

En lo que se refiere a la política de cohesión de la UE en el futuro, ha de destacarse que en el mes de noviembre, responsables de la Dirección General de Política Regional de la Comisión Europea dieron a conocer los contenidos previstos para el “Tercer Informe sobre la cohesión económica y social” Este informe, que probablemente será adoptado por la Comisión a finales de enero de 2004, recogerá, además de un profundo análisis sobre el estado de la cohesión económica y social en la UE, la propuesta de la Comisión sobre la estructura de la política de cohesión a partir del año 2007.

En esta propuesta la política de cohesión se va a articular en torno a tres grandes objetivos:

1. el primero, llamado “convergencia” (el nuevo objetivo 1), que absorberá alrededor del 75% de la financiación ligada a las acciones estructurales y del que se beneficiarían las regiones con un nivel de renta inferior al 75% de la renta media comunitaria y las regiones afectadas por el “efecto estadístico” derivado de la ampliación de la UE,
2. el segundo, bajo el nombre “nuevo objetivo 2”, del que serían potencialmente beneficiarias todas las regiones europeas no elegibles dentro del nuevo objetivo “convergencia” y que recibirá un 20% de los recursos financieros dedicados a las acciones estructurales, y
3. el tercero, referido a la cooperación transfronteriza, transnacional e interregional, que disfrutará de una financiación equivalente al 5% del total dedicado a las acciones estructurales y que supone un importante refuerzo financiero, pues este objetivo absorberá prácticamente un volumen de fondos equivalente al consagrado actualmente a las cuatro Iniciativas Comunitarias.

Asimismo, se señala que la ampliación de la UE a diez Estados con un grado de prosperidad relativa sensiblemente inferior al de los Estados miembros actuales, dará lugar a una redistribución de las ayudas que perjudicará a los Estados de la cohesión. En el caso de España, se estima la pérdida en unos 20.000 millones de Euros. ■

En este apartado puede resaltarse la aprobación de dos Reglamentos:

- El Reglamento (CE) nº 1647/2003, de 18 de junio, por el que se modifica el Reglamento (CEE) nº 2309/93, por el que se establecen procedimientos comunitarios para la autorización y supervisión de medicamentos de uso humano y veterinario y por el que se crea la Agencia Europea para la Evaluación de Medicamentos, y
- el Reglamento (CE) nº 1642/2003, de 22 de julio, que modifica el Reglamento (CE) nº 178/2002 por el que se establecen los principios y los requisitos generales de la legislación alimentaria, se crea la Autoridad Europea de Seguridad Alimentaria y se fijan procedimientos relativos a la seguridad alimentaria.

Por otra parte, mediante dos Decisiones, adoptadas el día 18 de junio (Decisiones nº 189 y nº 190) y publicadas en octubre en el Diario Oficial de la UE, se dio un paso importante para la introducción de una tarjeta sanitaria europea.

En cuanto a la materia de consumo, cabe señalar el avance en el ámbito de la protección de los intereses de los consumidores, al adoptar la Comisión, el día 9 de octubre, una Decisión, por la que se crea como nuevo órgano de participación de los consumidores el Grupo consultivo europeo de los consumidores. ■

SOCIEDAD DE LA INFORMACIÓN

En el período considerado destaca en materia de Sociedad de la Información la aprobación de cinco Comunicaciones de la Comisión:

- La Comunicación sobre la transición de la radiodifusión analógica a la digital (de la conversión al sistema digital al cierre del analógico, aprobada el día 17 de septiembre (COM 2003, nº 541),
- la Comunicación titulada “El papel de la administración electrónica en el futuro de Europa”, presentada el día 26 de septiembre (COM 2003, nº 567),
- la Comunicación sobre la evaluación del plan plurianual de acción comunitaria para propiciar una mayor seguridad en la utilización de Internet y las nuevas tecnologías en línea mediante la lucha contra los contenidos ilícitos y nocivos, principalmente en el ámbito de la protección de los niños y de los menores, adoptada el día 3 de noviembre (COM 2003, nº 653),
- la Comunicación titulada “Regulación y mercado de comunicaciones electrónicas 2003. Informe sobre la puesta en práctica de la reglamentación de la UE en materia de comunicaciones electrónicas”, presentada el día 19 de noviembre (COM 2003, nº 715), y
- la Comunicación que recoge el Informe sobre la realización y los resultados intermedios de los programas MEDIA Plus y MEDIA-formación (2001-2005) y sobre los resultados de la acción preparatoria “Crecimiento y sector audiovisual: iniciativa i2i audiovisual, adoptada el día 24 de noviembre (COM 2003, nº 725).

Sobre la base de que una administración electrónica eficaz es un elemento de creciente importancia para la calidad de vida de los ciudadanos, resulta de especial interés la Comunicación referida al papel de la administración electrónica en el futuro de Europa. En este texto se efectúa un análisis de la situación actual y de los retos de la administración electrónica en la UE, especialmente en lo que se refiere a los tres grandes campos de acción de dicha administración (servicios a los ciudadanos, servicios a las empresas, servicios entre administraciones). A su vez, se fija un itinerario para la implantación y consolidación de la administración electrónica, que está compuesto por tres líneas de acción:

- Fortalecer más el intercambio de buenas prácticas en materia de administración electrónica, contemplando tanto los elementos tecnológicos como los aspectos organizativos, jurídicos y de formación,
- impulsar en cada Estado miembro una mayor inversión en tecnologías de información y comunicación (TIC) y crear sinergias entre los Estados miembros a través de las iniciativas y programas europeos en este ámbito (eTEN, IDA, etc.), y
- avanzar en la consecución de los objetivos que en el Plan de Acción eEurope 2005 se han establecido en materia de administración electrónica. ■

TEJIDO EMPRESARIAL

En ese apartado cabe señalar la aprobación de dos Comunicaciones de la Comisión:

- La Comunicación sobre la aplicación del Plan de Acción para el Capital Riesgo (PACR), adoptada el día 4 de noviembre (COM 2003. 654),
- El Informe sobre el acceso de las pequeñas y medianas empresas a la financiación, presentado el día 1 de diciembre (COM 2003, nº 713).

La Comunicación sobre la aplicación del Plan de Acción para el Capital Riesgo (PACR), tras valorar que este plan durante su vigencia (1998-2003) ha conseguido la mayoría de sus objetivos, señala el escaso desarrollo del capital riesgo en los Estados de la ampliación, el número excesivo de bolsas de valores en la UE y, sobre todo, el hecho de que la UE todavía queda muy lejos de los Estados Unidos en las inversiones de capital riesgo (0,1% del PIB frente a un 0,2% del PIB). Por ello, y consciente de que la UE para lograr los objetivos fijados para 2010 en el Consejo Europeo de Lisboa requiere el desarrollo de un potente sector de innovación, la Comisión insiste en la necesidad de la existencia de un mercado europeo de capital riesgo más eficiente. En este sentido, recomienda, entre otras medidas, avanzar en la mejora de las condiciones del marco legal, promover los mecanismos de salida, y cerrar la brecha de información que existe entre la oferta (la comunidad financiera) y la demanda (empresas).

El Informe sobre el acceso de las pequeñas y medianas empresas a la financiación destaca que la mejora del acceso a los recursos financieros es un elemento clave del fomento del espíritu empresarial. Considerando que en este tema el protagonismo corresponde a los mercados financieros y, por tanto, la acción del sector público debe limitarse a la mejora de las condiciones de marco generales de la financiación de las pequeñas y medianas empresas, el informe recomienda que las medidas del sector público a nivel europeo, nacional y regional deberían concentrarse en la financiación de la fase inicial, especialmente las garantías y los microcréditos, y en el aumento de los fondos propios en el balance de las pequeñas y medianas empresas. ■

TRANSPORTES

La política desarrollada por la Unión Europea en 2003 en el ámbito de la política de transportes prosiguió en la realización de los objetivos establecidos en el Libro Blanco de 2001 sobre el futuro de la política de transportes (COM 2001, nº 370).

En este contexto, en el período considerado se aprobaron los tres siguientes Reglamentos:

- El día 22 de julio, el Reglamento (CE) nº 1643/2003, que modifica el Reglamento (CE) nº 1592/2002 sobre normas comunes en el ámbito de la aviación civil y por el que se crea la Agencia Europea de Seguridad Aérea,
- en la misma fecha, el Reglamento (CE) nº 1644/2003, que modifica el Reglamento (CE) nº 1406/2002 por el que se crea la Agencia Europea de Seguridad Marítima, y
- el día 24 de septiembre, el Reglamento (CE) nº 1592/2003, por el que se adapta el artículo 6 del Reglamento (CE) nº 1992/2000 del Parlamento Europeo y del Consejo sobre normas comunes en el ámbito de la aviación civil y por el que se crea una Agencia Europea de Seguridad Aérea.

En cuanto al futuro desarrollo de la red transeuropea de transporte es de gran relevancia la adopción por la Comisión, el día 1 de octubre, de la lista de los nuevos proyectos prioritarios declarados de interés europeo para la red transeuropea de transporte en los Estados miembros actuales y en la Europa ampliada. Estos proyectos contribuirán a la reducción de la congestión y al fomento de la intermodalidad y su coste estimado de realización hasta 2020 alcanza cerca de 220.000 millones de Euros. Entre los nuevos proyectos figura también uno que afecta a España, concretamente, el proyecto de línea de alta velocidad Madrid-Lisboa/Oporto que forma parte del eje ferroviario de alta velocidad del suroeste de Europa. ■

TURISMO

En este sector cabe mencionar la Comunicación titulada “Orientaciones básicas para la sostenibilidad del turismo europeo” (COM 2003, nº 716), adoptada por la Comisión el día 21 de noviembre.

La Comunicación efectúa un diagnóstico de las actuales pautas y retos del desarrollo turístico y señala un conjunto de orientaciones para encauzar el futuro desarrollo turístico en coherencia con la sostenibilidad económica, social y ambiental. Especialmente, insiste en que para hacer realidad el desarrollo turístico sostenible es necesaria una cooperación proactiva entre todos los actores relevantes en este ámbito: los ciudadanos y turistas, las empresas privadas del sector, los destinos turísticos europeos, las Administraciones públicas de todos los niveles y agentes importantes de la sociedad civil.

2. Administración General del Estado

En este apartado se recogen las principales normas de contenido económico publicadas en el Boletín Oficial del Estado en el período comprendido entre el 1 de septiembre y el 30 de noviembre de 2003. En primer lugar, se efectúa un análisis de la normativa más destacada y en segundo lugar, se relacionan por temas el conjunto de las disposiciones generales publicadas por la Administración General en dicho período. ■

AGRICULTURA Y PESCA

En este sector destaca el Real Decreto 1127/2003, de 5 de septiembre, por el que se desarrolla el Reglamento (CE) nº 753/2002 de la Comisión, de 29 de abril de 2002, relativo a los productos vitivinícolas.

En el Reglamento (CE) nº 753/2002 de la Comisión se fijan determinadas disposiciones de aplicación del Reglamento (CE) nº 1493/1999 del Consejo que recoge la designación, denominación, presentación y protección de determinados productos vitivinícolas, así como una distinción entre los vinos espumosos y los que no lo son. El Real Decreto, en concreto, establece las relativas a un color particular, al método de elaboración u obtención del producto, al nombre de la empresa, al embotellado y a la autorización del empleo del nombre de una región geográfica mayor que la correspondiente región determinada, entre otras. Asimismo, reconoce a las Comunidades Autónomas la competencia de precisar las condiciones que deben cumplir dichas materias, excepto los vinos con indicación geográfica y los vinos de calidad producidos en región determinada (VCPRD).

Asimismo deben señalarse:

- La Orden APA/2439/2003, de 28 de agosto, por la que se establecen las bases reguladoras, y la convocatoria de las subvenciones destinadas a la realización de acciones de información y promoción a favor de productos agrícolas en el mercado interior.
- La Orden APA/2776/2003, de 3 de octubre, por la que se convoca la asignación de cuotas lácteas integradas en la reserva nacional para el período 2003/2004. ■

CONSUMO

En este ámbito es destacable la publicación del Real Decreto 1275/2003, de 10 de octubre, relativo a los complementos alimenticios. En esta norma se establecen las sustancias vitamínicas y sales minerales que pueden utilizarse en la fabricación de estos complementos y las cantidades diarias recomendadas de estos ingredientes para su correcta utilización por parte del consumidor. Asimismo, se regula la presentación de los productos al consumidor, las condiciones de las industrias, el etiquetado, la comercialización, las medidas cautelares y el régimen sancionador.

Otras normas a señalar son el Real Decreto 1376/2003, de 7 de noviembre, por el que se establecen las condiciones sanitarias de producción, almacenamiento y comercialización de las carnes frescas y sus derivados en los establecimientos de comercio al por menor y la Orden SCO/2772/2003, de 8 de octubre, por la que se convoca y regula el procedimiento de selección de las asociaciones de consumidores más representativas y la designación de los vocales del Consejo de Consumidores y Usuarios. ■

ECONOMÍA GENERAL

En esta materia se hace referencia a la Ley 36/2003, de 11 de noviembre, de medidas de reforma económica. Esta Ley es el resultado de la tramitación como proyecto de Ley del Real Decreto Ley 2/2003, de 25 de abril. Las principales medidas de esta norma, en línea con las del Real Decreto, son las dirigidas a:

- La creación de pequeñas y medianas empresas mediante el establecimiento en el IRPF de la “cuenta ahorro-empresa” y el aumento del número de empresas que puedan acceder a las ventajas fiscales de las entidades de reducida dimensión.
- El mercado de arrendamiento de viviendas en España mediante la incorporación al Impuesto de Sociedades de un régimen especial que contiene una bonificación de la cuota impositiva que resulte de la aplicación del régimen general para entidades cuyo objeto social exclusivo sea el alquiler de viviendas.
- La acción protectora de la Seguridad Social de los trabajadores por cuenta propia o autónomos como una minoración temporal en la cotización y una exoneración de cuotas en determinados colectivos, modificaciones en las tarifas de primas por contingencias derivadas de accidentes de trabajo y enfermedades profesionales y una ampliación de la duración de su subsidio por incapacidad temporal.
- Por otra parte, se pretende igualar las bases y tipos de cotización de los trabajadores por cuenta propia del Régimen Especial Agrario y del Régimen

Especial de los Trabajadores Autónomos y se delimita el medio fundamental de vida a efectos de inclusión en el Régimen Especial Agrario.

Además, recoge las bonificaciones en las cuotas respecto a trabajadoras que se incorporan tras la maternidad y trabajadoras minusválidas.

En cuanto al cálculo de las pensiones, se modifica el régimen jurídico aplicable a las situaciones en las que un trabajador se encuentre simultáneamente en dos regímenes.

- Estimular fiscalmente a quienes participen de forma activa en la mejora de medio ambiente y para la potenciación del uso de energías renovables.
- Abaratar las operaciones de novación y subrogación hipotecaria.

Como novedad respecto al citado Real Decreto Ley, esta norma establece:

- La compatibilidad entre labores agrarias por cuenta propia y ajena.
- La modificación de la contratación a plazo de la energía eléctrica, regulada en la Ley 54/1997, de 27 de noviembre del Sector Eléctrico.
- La modificación de la Ley 22/2003, de 9 de julio, Concursal estableciendo en qué operaciones o contratos se aplica la Ley. ■

EMPRESAS

En este apartado destaca la Orden PRE/2491/2003, de 3 de septiembre, por la que se regulan las prescripciones tecnológicas de los sistemas de información de los Centros de Ventanilla Única Empresarial a que se refiere la disposición adicional octava de la Ley 2/1995, de Sociedades de Responsabilidad Limitada.

En esta disposición se prevé el establecimiento de criterios de incorporación de las prescripciones tecnológicas de los centros de Ventanilla Única Empresarial y concretamente, se establecen los requisitos técnicos necesarios para que las Ventanillas Únicas Empresariales lleven a cabo sus servicios como son el programa facilitador “PACDUE” que es el aplicativo necesario para iniciar el trámite telemático de creación de empresas así como los requisitos técnicos de los ordenadores y la conexión.

Asimismo cabe señalar la Orden ECO/2771/2003, de 24 de septiembre, sobre ayudas destinadas a cubrir cargas excepcionales vinculadas a planes de reestructuración y racionalización de la actividad de las empresas mineras del carbón. ■

HACIENDA

En esta materia, se hace referencia a las siguientes normas:

En primer lugar, a la Ley 38/2003, de 17 de noviembre, General de Subvenciones. Desde la perspectiva económica, las subvenciones son una modalidad importante del gasto público. Esta Ley se constituye, por tanto, como un instrumento legislativo para la regulación de una técnica general de intervención, que reclama economía y eficiencia en su gestión, y que demanda un tratamiento homogéneo en las Administraciones públicas.

En este sentido, y en virtud de lo establecido en el art. 149 de la C.E, mediante esta Ley se establece la legislación básica correspondiente a la definición del ámbito de aplicación, de los elementos subjetivos y objetivos, el régimen de coordinación de la actuación de las Administraciones públicas, las normas de

gestión y justificación de las subvenciones, el control financiero, los reintegros y las reglas básicas de las sanciones administrativas.

Por otra parte, se determina el carácter supletorio de la Ley en relación con la concesión de subvenciones establecidas en normas de la Unión Europea.

En cuanto a las bases reguladoras de la concesión de subvenciones, se amplía su contenido mínimo para un adecuado régimen de la subvención y su posterior control y se prevé el empleo de certificados telemáticos o transmisiones de datos.

La Ley establece, asimismo, la necesidad de elaborar un plan estratégico de subvenciones y un sistema de seguimiento a través del control y evaluación de los objetivos.

En segundo lugar, el Real Decreto 1041/2003, de 1 de agosto, por el que se aprueba el Reglamento por el que se regulan determinados censos tributarios y se modifican otras normas relacionadas con la gestión del Impuesto sobre Actividades Económicas. Este Reglamento regula, por una parte, el censo de contribuyentes donde se incluyen todas aquellas personas físicas o jurídicas que tengan atribuido un número de identificación fiscal y por otra, un censo de empresarios obligados a retener o ingresar a cuenta.

Regula, asimismo, un Registro de operadores intracomunitarios constituido por sujetos pasivos del IVA que realizan entregas y adquisiciones intracomunitarias de bienes.

En cuanto a la gestión del Impuesto sobre Actividades Económicas, se incorporan modificaciones en el Real Decreto 243/1995 de 17 de febrero para adaptarse a las modificaciones de la Ley 51/2002 del Impuesto de Actividades Económicas donde se estableció la exención de pago a una gran mayoría de sujetos pasivos y se establecen medidas como la reducción del contenido de la matrícula del impuesto. También se introducen cambios en este Real Decreto en relación con el supuesto de delegación en la elaboración censal del impuesto, extendiéndola a las entidades que sean reconocidas por las leyes, además de diputaciones provinciales, cabildos o consejos insulares y comunidades autónomas.

Por otra parte, el Real Decreto 1248/2003, de 3 de octubre, por el que se modifica el Reglamento General de Recaudación, aprobado por el Real Decreto 1684/1990, de 20 de diciembre, en el que se establece que además del servicio de caja que hay en las Delegaciones y Administraciones de la Agencia Estatal de Administración Tributaria, el órgano competente del Ministerio de Economía y Hacienda puede convenir con alguna entidad de depósito la prestación de dicho servicio y se dispone que el Ministerio de Hacienda determinará los supuestos particulares de ingresos obligatorios en el servicio de caja.

Asimismo el Real Decreto 1270/2003, de 10 de octubre, por el que se aprueba el Reglamento para la aplicación del régimen fiscal de las entidades sin fines lucrativos y de los incentivos fiscales al mecenazgo. Este Reglamento regula el procedimiento para la aplicación del régimen fiscal especial por las entidades sin ánimo de lucro, el procedimiento para la justificación de los donativos, donaciones y aportaciones deducibles por los sujetos en el Impuesto de Sociedades y en el Impuesto sobre la Renta de las Personas Físicas y de no Residentes y el procedimiento para la aplicación de beneficios fiscales en los programas de apoyo de acontecimientos de excepcional interés público.

Otras normas destacadas son:

Orden HAC/2567/2003, de 10 de septiembre, por la que se prueba el modelo 036 de declaración censal de alta, modificación y baja en el censo de obligados tributarios y se establecen el ámbito y las condiciones generales para su presentación.

Orden HAC/2572/2003, de 10 de septiembre, por la que se aprueba el modelo 840 de Declaración del Impuesto sobre Actividades Económicas y se establecen las condiciones generales y el procedimiento para su presentación telemática.

Orden ECO/2579/2003, de 15 de septiembre, por la que se establecen normas sobre el uso de la firma electrónica en las relaciones por medios electrónicos, informáticos y telemáticos con el Ministerio de Economía y sus Organismos adscritos. ■

INDUSTRIA Y ENERGÍA

En este sector, se hace referencia al Real Decreto 1349/2003, de 31 de octubre, sobre ordenación de las actividades de la Empresa Nacional de Residuos Radiactivos, S.A. (ENRESA), y su financiación. Este Real Decreto reagrupa la dispersa normativa que regula las actividades de esta empresa además de actualizar sus funciones, modifica los criterios de periodicidad de elaboración del “Plan General de Residuos Radiactivos”, define los tipos de contraprestación económica de los servicios y establece la financiación de la gestión de los residuos radiactivos, en situaciones excepcionales, con cargo al Fondo para la financiación del Plan.

Asimismo deben señalarse la Orden ECO/2714/2003, de 25 de septiembre, por la que se desarrolla el Real Decreto 1432/2002, de 27 de diciembre, en lo referente a la cesión y/o utilización del coste correspondiente al desajuste de ingresos de las actividades reguladas anterior a 2003 y del coste correspondiente a las revisiones derivadas de los costes extrapeninsulares y la Orden CTE/3207/2003, de 13 de noviembre, por la que se establecen las bases reguladoras de la concesión de ayudas extraordinarias para actuaciones de reindustrialización, y la convocatoria para las solicitudes de dichas ayudas en el año 2003. ■

INVESTIGACIÓN Y DESARROLLO

Se incluye en este apartado la Orden CTE/2472/2003, de 2 de septiembre, por la que se establecen las bases reguladoras y se hace pública la convocatoria de concesión de ayudas para adquisición de infraestructura científico-técnica en el marco de la Acción Recursos y Tecnologías Agrarias del Programa Nacional de Recursos y Tecnologías Agroalimentarias del Plan Nacional de Investigación Científica, Desarrollo e Innovación Tecnológica 2000-2003.

Las ayudas se conciben como un apoyo a la investigación y serán destinadas a la adquisición de equipamiento científico-técnico y a la mejora del ya existente en los Centros de investigación agraria y alimentaria dependientes de las Administraciones Autonómicas, para el desarrollo de los objetivos de la acción “Recursos y Tecnologías Agrarias”.

Por otra parte, destaca también la Orden CTE/3131/2003, de 7 de noviembre, por la que se establecen las bases y se hace pública la convocatoria de concesión de ayudas para la realización de proyectos de investigación en el marco de algunos Programas Nacionales del Plan Nacional de Investigación Científica, Desarrollo e Innovación Tecnológica 2004-2007. Esta convocatoria pretende promover la investigación de calidad mediante la financiación de proyectos de investigación que obtengan nuevos conocimientos generales, científicos o técnicos.

Citar también la Orden CTE/3185/2003, de 12 de noviembre, por la que se regulan las bases, el régimen de ayudas y la gestión del Plan Nacional de Investigación Científica, Desarrollo e Innovación Tecnológica (2004-2007) en la parte dedicada al Fomento de la Investigación Técnica. ■

MEDIO AMBIENTE

En relación a este apartado, se ha producido una importante labor legislativa.

En primer lugar, destaca la Ley 37/2003, de 17 de noviembre, del Ruido. Esta Ley supone la trasposición de la Directiva 2002/49/CE del Parlamento Europeo y del Consejo, de 25 de junio de 2002, sobre evaluación y gestión del ruido ambiental (la “Directiva sobre Ruido Ambiental”).

Esta Ley define como elementos esenciales de la materia:

- La calidad acústica, esto es el grado de adecuación de las características acústicas de un espacio a las actividades que se realizan en su ámbito. Con ella se pretende establecer un nivel mínimo de protección frente a la contaminación acústica.
- Las áreas acústicas, zonas que comparten idénticos objetivos de calidad acústica. En este apartado, señala que las Comunidades Autónomas tienen competencias para fijar la tipología mínima.
- Las “zonas de servidumbre acústica”.
- Los valores límite de los índices de inmisión y emisión acústica.
- Las cartografías sonoras y mapas de ruido.

La norma pretende combinar los mapas de ruido, que muestran la situación acústica real y presente, con la cartografía de calidad acústica, que representa los objetivos de calidad acústica de cada área acústica, así como las zonas de servidumbre acústica que se establezcan, para una mejor prevención y corrección de la contaminación acústica, regulada también en esta Ley.

Por último, dedica un capítulo a la inspección y régimen sancionador.

En segundo lugar, debe mencionarse la Ley 43/2003, de 21 de noviembre, de Montes, con la que se pretende garantizar su conservación (mediante el establecimiento de condiciones restrictivas para el cambio de uso forestal de los montes) y su restauración.

Por otra parte, reconoce las competencias de las Comunidades Autónomas en materia forestal y establece las funciones de la Administración General del Estado. Una novedad que introduce la Ley son los planes de ordenación de los recursos forestales (PORN) como instrumento de planificación forestal de ámbito comarcal integrados en el marco de la ordenación del territorio.

En materia de incendios forestales, establece campañas de concienciación, sensibilización y colaboración ciudadana.

Por último, se hace referencia a la publicación de la Ley 31/2003, de 27 de octubre, de conservación de la fauna silvestre en los parques zoológicos. Esta Ley tiene por objeto proteger la fauna silvestre que se encuentra en estos parques para conservar la biodiversidad, mediante el establecimiento de medidas de bienestar animal y ambiental. Además, los parques zoológicos deberán elaborar programas de conservación, dispondrán de un personal cualificado y un registro de especies, se tendrá un registro y un Inventario nacional de estos parques y, por último, se establecen las infracciones y sanciones.

Asimismo cabe mencionar la Resolución de 11 de septiembre de 2003, de la Secretaría General de Medio Ambiente, por la que se dispone la publicación del Acuerdo de 25 de julio de 2003, del Consejo de Ministros, por el que se aprueba el Programa nacional de reducción progresiva de emisiones nacionales de dióxido de azufre (SO₂), óxidos de nitrógeno (NO_x), compuestos orgánicos volátiles (COV) y amoníaco (NH₃). ■

MERCADO DE TRABAJO Y RELACIONES LABORALES

En este apartado, debe hacerse mención a la Ley Orgánica 14/2003, de 20 de noviembre, de Reforma de la Ley Orgánica 4/2000, de 11 de enero, sobre derechos y libertades de los extranjeros en España y su integración social, que fue modificada por la Ley Orgánica 8/2000, de 22 de diciembre. Desde la publicación de la Ley Orgánica 4/2000, de 11 de enero, sobre derechos y libertades de los extranjeros en España y su integración social, se han llevado a cabo sucesivas modificaciones en la normativa de esta importante materia, los elementos destacados de esta última modificación son:

- La obligación de proveerse de una tarjeta de identidad de extranjero, como documento acreditativo de la autorización administrativa para residir.
- Los cambios en materia de visados que simplifican la tramitación administrativa.
- La incorporación de obligaciones para las compañías de transportes a fin de conocer la información de los pasajeros que vayan a trasladarse a España antes de su partida así como los que no abandonen España en la fecha prevista en el billete.

Asimismo, se hace referencia a la Ley 28/2003, de 29 de septiembre, reguladora del Fondo de Reserva de la Seguridad Social. En esta Ley se regula la financiación de este Fondo que se realizará con los excedentes de ingresos de carácter contributivo y que resulten de la liquidación de los presupuestos de la Seguridad Social en cada ejercicio. A estos efectos, se determina el excedente presupuestario como la diferencia entre los derechos y las obligaciones por los importes reconocidos netos por operaciones no financieras, correspondientes a las Entidades de la Seguridad Social. Los activos generados se destinarán a la financiación de pensiones de carácter contributivo y los gastos para su gestión. Además, la norma regula el carácter extrapresupuestario de las operaciones de adquisición y disposición de sus activos financieros.

También deben señalarse las siguientes normas:

- Real Decreto 1273/2003, de 10 de octubre, por el que se regula la cobertura de las contingencias profesionales de los trabajadores incluidos en el

Régimen Especial de la Seguridad Social de los Trabajadores por Cuenta Propia o Autónomos, y la ampliación de la prestación por incapacidad temporal para los trabajadores por cuenta propia.

- Orden TAS/2643/2003, de 18 de septiembre, por la que se regulan las bases para la concesión de subvenciones para la puesta en práctica de programas experimentales en materia de empleo que tiene por objeto financiar programas, mediante la información, orientación, asesoramiento, formación y práctica laboral, para conseguir una inserción laboral de los desempleados.
- Resolución de 22 de octubre de 2003, de la Dirección General de Trabajo, por la que se aprueba la publicación de las Fiestas Laborales para el año 2004.
- Resolución de 15 de septiembre de 2003, de la Secretaría de Estado de Educación y Universidades, por la que se conceden subvenciones para el desarrollo de Programas de Garantía Social, a iniciar durante el curso 2003-2004, en las modalidades de Iniciación Profesional, Formación-Empleo, Talleres Profesionales y para Alumnos con Necesidades Educativas Especiales. ■

SALUD

En este ámbito destaca el Real Decreto 1277/2003, de 10 de octubre, por el que se establecen las bases generales sobre autorización de centros, servicios y establecimientos sanitarios y tiene por objeto regular los requisitos para el procedimiento de autorización por los que las autoridades sanitarias de las comunidades autónomas aprobarán su instalación, funcionamiento, modificación y cierre, así como establecer una clasificación, denominación y definición común y un Catálogo y un Registro general de ellos.

También cabe mencionar:

- Real Decreto 1203/2003, de 19 de septiembre, por el que se modifica el Real Decreto 996/1986, de 25 de abril, por el que se regula la suscripción de un convenio especial de los emigrantes e hijos de emigrantes.
- Real Decreto 1328/2003, de 24 de octubre, por el que se modifica el Real Decreto 165/1997, de 7 de febrero, por el que se establecen los márgenes correspondientes a la dispensación al público de especialidades farmacéuticas de uso humano. ■

SOCIEDAD DE LA INFORMACIÓN

En materia de sociedad de la información destaca, en el período considerado, la publicación de la Ley 32/2003, de 3 de noviembre, General de Telecomunicaciones mediante la que se incorpora al ordenamiento jurídico español el contenido de la normativa comunitaria relativa a las telecomunicaciones.

Esta Ley regula:

- El sector de las telecomunicaciones, quedando excluidas las materias de carácter audiovisual.
- Refuerza las competencias y facultades de la Comisión del Mercado de las Telecomunicaciones en lo concerniente a la supervisión y regulación de los mercados.
- Amplía las prestaciones esenciales que deben garantizarse a todos los ciudadanos, detallando los principios básicos que garantizan el derecho a los

- operadores de ocupación del dominio público o propiedad privada para la instalación de redes, y
- Establece una serie de criterios que guíen la actuación en la imposición de tasas que afecten a los servicios de telecomunicaciones.

Por otra parte conviene señalar:

- Orden PRE/2440/2003, de 29 de agosto, por la que se desarrolla la regulación de la tasa por asignación del recurso limitado de nombres de dominio bajo el código de país correspondiente a España (.es).
- Orden CTE/2500/2003, de 2 de septiembre, por la que se crea un registro telemático en el Ministerio de Ciencia y Tecnología y se regulan los requisitos y condiciones técnicas para la recepción o salida de solicitudes, escritos y comunicaciones que se transmitan por medios telemáticos.
- Orden PRE/3103/2003, de 5 de noviembre, por la que se dispone la publicación del Acuerdo, de 25 de septiembre de 2003, de la Comisión Delegada del Gobierno para Asuntos Económicos, por el que se aprueba el marco de regulación de los precios de determinados servicios prestados por Telefónica de España, Sociedad Anónima Unipersonal para el año 2004. ■

TRANSPORTE

En este sector debe destacarse la publicación de la Ley 29/2003, de 8 de octubre, sobre mejora de las condiciones de competencia y seguridad en el mercado de transportes por carretera, por la que se modifica, parcialmente, la Ley 16/1987, de 30 de julio, de Ordenación de los Transportes Terrestres. En esta Ley se regula la parte correspondiente a la materia sancionadora de la Ley 16/1987 precisando de forma más completa los tipos de infracciones sobre ordenación del transporte por carretera así como actualizando el importe de dichas sanciones.

Asimismo debe mencionarse la Ley 39/2003, de 17 de noviembre, del Sector Ferroviario, mediante la que se incorpora al derecho interno un conjunto de normas comunitarias entre las que destacan la Directiva 2001/14/CE y la Directiva 2001/16/CE. Esta Ley determina el derecho a acceder al servicio de transporte en las adecuadas condiciones de calidad y seguridad.

Por otra parte, establece que la empresa pública Red Nacional de Ferrocarriles Españoles (RENFE) pasa a denominarse Administrador de Infraestructuras Ferroviarias, integrando el actual ente Gestor de Infraestructuras Ferroviarias (GIF) y determinando las funciones que le corresponden.

Además, crea una nueva entidad pública empresarial denominada RENFE-Operadora que asumirá, en los plazos previstos, los medios y activos de RENFE.

Asimismo, regula el denominado Comité de Regulación Ferroviaria con la función de resolver los conflictos que se planteen entre el administrador de infraestructuras ferroviarias y las empresas ferroviarias y garantizar un correcto funcionamiento del sistema.

Se deben señalar también:

- Real Decreto 1231/2003, de 26 de septiembre, por el que se modifica la nomenclatura y el catálogo de las autopistas y autovías de la Red de Carreteras del Estado.

- Real Decreto 1249/2003, de 3 de octubre, sobre formalidades de información exigibles a los buques mercantes que lleguen a los puertos españoles y salgan de éstos.
- Resolución de 27 de octubre de 2003, de la Dirección General de Transportes por Carretera, por la que se dictan reglas para el cumplimiento de lo dispuesto en el artículo 7 de la Orden FOM/3398/2002, de 20 de diciembre, por la que se establecen normas de control en relación con los transportes públicos de viajeros por carretera. ■

UNIÓN EUROPEA

En este ámbito, destacar la Ley Orgánica 12/2003, de 24 de octubre, por la que se autoriza la ratificación del Tratado de Adhesión a la Unión Europea de la República Checa, la República de Estonia, la República de Chipre, la República de Letonia, la República de Lituania, la República de Hungría, la República de Malta, la República de Polonia, la República de Eslovenia y la República Eslovaca. En esta Ley, el Estado presta su consentimiento para ratificar dicho Tratado de Adhesión, el rango de la referida norma es de Ley Orgánica, tal como se establece en la Constitución Española. ■

VIVIENDA Y SUELO

En este apartado cabe hacer mención de la Orden FOM/2899/2003, de 14 de octubre, por la que se declaran municipios singulares a los efectos del Real Decreto 1/2002, de 11 de enero, sobre medidas de financiación de actuaciones protegidas en materia de vivienda y suelo del Plan 2002-2005. En la norma se establecen los municipios que son declarados singulares como consecuencia de los elevados precios de viviendas que determinan las dificultades del acceso a éstas.

3. Junta de Andalucía

En el presente apartado se hace una recopilación de las principales normas de carácter económico publicadas en el Boletín Oficial de la Junta de Andalucía desde el día 1 de septiembre al 30 de noviembre de 2003. ■

AGRICULTURA Y PESCA

En este sector destaca la aprobación del Decreto 268/2003, de 30 de septiembre, que tiene por objeto la creación, en la Comunidad Autónoma de Andalucía, del Registro de Entidades de Inspección y de Certificación de Productos Agroalimentarios y Pesqueros, así como la regulación del procedimiento de inscripción. Este Registro tiene carácter administrativo y público, siendo obligatoria la inscripción cuando se desarrollen actividades en el ámbito territorial de la Comunidad Autónoma de Andalucía y se refieran a productos amparados por:

- Una certificación de características específicas.

- Un pliego de condiciones del etiquetado de la carne de vacuno.
- La mención “vinos de la tierra”.
- Denominaciones de origen e indicaciones geográficas protegidas.
- Sistemas de producción de agricultura ecológica.
- Producción integrada.
- Marcas de garantía.
- Otros signos distintivos de calidad o de forma de producción, que lleve consigo una diferenciación de producto, sometidos a reglamentaciones voluntarias de calidad que las normativas comunitaria, nacional o autonómica puedan establecer.

La inscripción en este Registro no conlleva la concesión a la entidad de la autorización que sea preceptiva, en los casos en que lo exija la normativa aplicable, para llevar a cabo las funciones de control o certificación.

Por otra parte, en desarrollo de lo establecido en el artículo 3 del Decreto 245/2003, de 2 de septiembre, por el que se regula la producción integrada y su indicación en productos agrarios y sus transformados, se han publicado tres Órdenes de 24 de octubre de 2003 por los que se aprueban los Reglamentos Específicos de Producción Integrada del aceite de oliva, para las industrias de obtención y elaboración de vinos, de frutas y hortalizas para centrales hortofrutícolas, así como los requisitos generales para centros de manipulación e industrias de transformación de productos. ■

COMERCIO

En este sector hay que señalar la publicación de la Orden de 13 de noviembre de 2003, de la Consejería de Economía y Hacienda, por la que se establece el calendario de domingos y festivos en los que los establecimientos comerciales podrán permanecer abiertos al público durante el año 2004. ■

CONSUMO

Al objeto de regular la existencia de una información suficiente en una actividad económica importante como la compraventa de vehículos de motor y ciclomotores usados, el Decreto 256/2003, de 16 de septiembre, viene a establecer el derecho a la información y a la protección de los intereses económicos de los consumidores cuando adquieran, en establecimientos comerciales, vehículos usados para uso particular, así como la correlativa obligación del vendedor de hacer efectivo dicho derecho. ■

CORPORACIONES LOCALES

Como en anteriores ejercicios, la Administración de la Junta de Andalucía establece mediante Decreto (este año el Decreto 260/2003, de 16 de septiembre) el procedimiento para la concesión de subvenciones dirigidas a la financiación de los préstamos que, durante el ejercicio 2003, concierten las Diputaciones Provinciales andaluzas con Entidades de crédito para la ejecución de proyectos de obras y servicios realizados por las Corporaciones Locales en colaboración con el Inem y de acuerdo con el Programa de Fomento del Empleo Agrario, correspondiente al ejercicio 2003. ■

EDUCACIÓN Y FORMACIÓN

En reconocimiento a la colaboración que en la labor formativa en Andalucía vienen desarrollando distintas Entidades sin ánimo de lucro, se aprueba la Orden de 1 de septiembre de 2003, de la Consejería de

EMPLEO

Educación y Ciencia, por la que se convocan subvenciones a estas entidades para la realización de actividades de formación permanente dirigidas al profesorado de todos los niveles educativos a excepción de los universitarios de la Comunidad Autónoma de Andalucía durante el ejercicio 2004. ■

En el presente año se ha materializado el traspaso a la Junta de Andalucía de las Políticas Activas de Empleo, así como la asignación efectiva de funciones en el ámbito del trabajo, el empleo y la formación, por parte del Instituto Nacional de Empleo, al Servicio Andaluz de Empleo en su calidad de órgano gestor de la política de Empleo en la Comunidad Autónoma Andaluza. Estas dos circunstancias han llevado a valorar la necesidad de promover el estudio y análisis de una nueva regulación de las ayudas hasta ahora reglamentadas en la mencionada Orden de 7 de mayo a fin de adecuarlas al nuevo marco normativo y competencial, por lo que ésta se deroga mediante la publicación de la Orden de 21 de noviembre de 2003.

Asimismo, conviene mencionar la Resolución de 30 de octubre de 2003, del Instituto Andaluz de la Mujer, por la que se convoca la concesión de prestaciones económicas a mujeres víctimas de violencia acogidas a programas de Formación Profesional Ocupacional a desarrollar en los ejercicios 2003/2004. ■

EMPRESAS

En este apartado se debe destacar la Orden de 27 de octubre de 2003, por la que se establecen ayudas a la inversión para incentivar a las empresas a invertir en la mejora de sus instalaciones en materia de medio ambiente.

Asimismo, la Orden de 1 de septiembre de 2003, que modifica la de 29 de marzo de 2001, por la que se regula el Programa Andaluz para el Fomento de la Economía Social. Esta modificación es debida al análisis de los contenidos normativos dirigidos a mejorar las líneas de desarrollo de algunas de las medidas que componen el Programa mencionado. ■

FINANZAS

Se incluyen en este apartado diversas Resoluciones de la Dirección General de Tesorería y Política Financiera de la Consejería de Economía y Hacienda de la Junta de Andalucía, por las que se convocan y publican los resultados de las subastas de Pagarés, Bonos y Obligaciones de la Junta de Andalucía.

También se hace referencia al Decreto 272/2003, de 30 de septiembre, por el que se modifica el Decreto 175/1987, de 14 de julio, de creación y estructuración de los órganos competentes para conocer de las reclamaciones económico-administrativas que se produzcan en el ámbito de la gestión económica, financiera y tributaria de la Junta de Andalucía, al objeto de adecuarlo a las nuevas circunstancias acaecidas desde su aprobación. ■

En este sector se debe destacar la Ley 4/2003, de 23 de septiembre, de creación de la Agencia Andaluza de la Energía, con el objetivo de procurar la optimización, en términos económicos y ambientales, del abastecimiento

energético de Andalucía. A través de los medios con que se la dota, y en el ejercicio de las funciones que se le atribuyen por esta Ley, la Agencia Andaluza de la Energía planificará y estructurará la oferta energética tanto en cantidad como en calidad, manteniendo al mismo tiempo las condiciones del entorno físico, evitando los efectos negativos sobre el medio ambiente. Asimismo se establecen los mecanismos adecuados de cooperación con las Administraciones Públicas o con otros entes públicos, tanto de la Unión Europea como estatales y locales.

Asimismo, la Orden de 7 de noviembre de 2003, que convoca ayudas destinadas a la realización de inversiones para la instalación de sistemas de eliminación de contaminantes a la atmósfera en la industria de productos cerámicos, dentro del marco que establecen el Decreto 23/2001, de 13 de febrero, por el que se establece el marco regulador de las ayudas a favor del medio ambiente que se concedan por la administración de la Junta de Andalucía y la Orden de 12 de julio de 2002, por la que se establecen las bases reguladoras para la concesión de subvenciones a las inversiones en infraestructuras e instalaciones destinadas a la protección del medio ambiente ■

INVESTIGACIÓN Y DESARROLLO

En este ámbito cabe señalar la publicación de las siguientes Órdenes de la Consejería de Economía y Hacienda:

- Orden de 19 de agosto de 2003, por la que se modifica la de 25 de febrero de 2002, que establece las bases reguladoras y se convocan subvenciones para los Centros de Innovación y Tecnología, al objeto de reunificar las ayudas a todos los Agentes Tecnológicos y agilizar el proceso de concesión de subvención.
- Orden de 18 de septiembre de 2003, por la que se modifica la de 10 de abril de 2002, por la que se convocan, en el marco del III Plan Andaluz de Investigación, ayudas a la investigación en Universidades y Organismos Públicos de Investigación de Andalucía.
- Orden de 17 de octubre de 2003, por la que se establecen las bases reguladoras para la concesión de ayudas, con cargo al III Plan Andaluz de Investigación de Andalucía, para actividades científicas organizadas por las Academias de Andalucía, con el fin de fomentar encuentros de especialistas de prestigio y cursos, conferencias, congresos y seminarios de carácter científico. ■

MEDIO AMBIENTE

En primer lugar, debe destacarse la Ley 8/2003, de 28 de octubre, de la flora y la fauna silvestre, cuyo objeto es la ordenación de la protección, conservación y recuperación de la flora y la fauna silvestres y sus hábitat, así como la regulación y fomento de la caza y la pesca para la consecución de fines de carácter social, económico, científico, cultural y deportivo. Por otra parte, son fines de esta Ley:

- La preservación de la biodiversidad garantizando la supervivencia de las especies mediante la protección y conservación de la flora y la fauna silvestres y sus hábitats, así como la ordenación de sus aprovechamientos.
- Garantizar el derecho de todos al uso y disfrute del medio natural como espacio cultural y de ocio, susceptible de aprovechamientos que fomenten el desarrollo sostenible.

En segundo lugar, los Decretos 251/2003 y 252/2003, de aprobación de los respectivos Planes de Ordenación de los Recursos Naturales y Planes Rectores de Uso y Gestión de los Parques Naturales de Sierra de Cardena y Montoro y Sierra de Hornachuelos.

Por último, mencionar la Orden de 16 de octubre de 2003, cuyo objeto es establecer las bases reguladoras del régimen de ayudas para el fomento de la adaptación ambiental en las empresas de transformación y comercialización de productos agroalimentarios, y efectuar la convocatoria para la concesión de ayudas a las inversiones en infraestructuras e instalaciones destinadas a la protección del medio ambiente para los sectores de aderezo de aceitunas, almazaras y extracción de aceite de orujo. ■

OBRAS PÚBLICAS Y TRANSPORTES

En este apartado destaca el Decreto 310/2003, de 4 de noviembre, que tiene por objeto la delimitación de las aglomeraciones urbanas para el tratamiento de las aguas residuales de Andalucía y, consiguientemente, la fijación de las condiciones para el cumplimiento por las Entidades Locales de Andalucía de las disposiciones del Real Decreto-Ley 11/1995, de 28 de diciembre, por el que se establecen las normas aplicables al tratamiento de las aguas residuales urbanas, en transposición al ordenamiento jurídico interno del contenido de la Directiva del Consejo 91/271/CEE, de 21 de mayo. Asimismo, establece la delimitación del ámbito territorial de los sistemas de gestión del ciclo integral urbano del agua en Andalucía, con la finalidad de que las Entidades Locales de su territorio aúnen sus competencias y medios en la gestión de los mismos. ■

PRECIOS

La Consejería de Economía y Hacienda de la Junta de Andalucía, en uso de las facultades que le atribuye el Decreto 266/1988, de 2 de agosto, por el que se regula el ejercicio de las competencias de la Comunidad Autónoma de Andalucía en materia de precios autorizados, en la redacción dada por el Decreto 137/2000, de 16 de mayo, ha dictado diversas Resoluciones por las que se revisan las tarifas de transporte urbano colectivo, taxis y agua potable en diversos municipios andaluces. ■

PRESIDENCIA

Señalar, en este apartado, la Ley 10/2003, de 6 de noviembre, reguladora de los Colegios Profesionales de Andalucía, pretende, respetando e incorporando los principios básicos de la legislación del Estado sobre los colegios profesionales, constituir y completar el marco normativo de estas corporaciones de Derecho público en la Comunidad Autónoma, para su integración en el modelo político-administrativo derivado de la actual organización del Estado, a fin de dotarles de un instrumento normativo que atienda eficazmente los intereses de la sociedad, así como los específicos de los profesionales a los que representan.

Asimismo, mencionar el Decreto 279/2003, de 7 de octubre, por el que se crea el Registro de Fundaciones de Andalucía, que será único y surtirá efectos constitutivos y de publicidad formal y material frente a terceros en la Comunidad Autónoma de Andalucía, así como se aprueba su reglamento de organización y funcionamiento. ■

TURISMO

En este sector hay que destacar la Orden de 2 de octubre de 2003, que tiene por objeto establecer las bases reguladoras de la concesión de ayudas en materia de actividades relacionadas con la difusión de la legislación turística o deportiva y para ello fomentará la celebración de conferencias, congresos, cursos, jornadas, certámenes, y demás actividades que puedan contribuir a una profundización en el conocimiento y difusión de la realidad del Turismo y el Deporte. ■

URBANISMO Y VIVIENDA

En este ámbito debe señalarse la publicación del Decreto 291/2003, de 14 de octubre. Los cambios introducidos por el Decreto 149/2003, de 10 de junio, por el que se aprueba el Plan Andaluz de Vivienda y Suelo 2003-2007, y se regulan las actuaciones contempladas en el mismo, y por el Real Decreto 1/2002, de 11 de enero, sobre medidas de financiación de actuaciones protegidas en materia de vivienda y suelo del Plan 2002-2005, hacen necesario la modificación del Decreto 2/2001, de 9 de enero, por el que se regulan y convocan ayudas a la promoción de viviendas en alquiler destinadas a alojar a trabajadores temporales en municipios de alta movilidad laboral, lo que se efectúa por el citado Decreto. Esta norma precisa el concepto de los alojamientos integrados por unidades habitacionales en línea con lo establecido en el Plan Andaluz de Vivienda y Suelo 2003-2007, regulando, además, las superficies útiles mínimas de las mismas. Por otra parte, se adapta el concepto de ingresos ya que, en armonía con el resto del Plan, las referencias hay que realizarlas al salario mínimo interprofesional. Además, la experiencia desarrollada hasta la fecha ha puesto de manifiesto la conveniencia de que las ayudas reguladas en el Decreto no estén sujetas a convocatorias sino que las mismas sean resueltas a lo largo de toda la vigencia del Plan Andaluz de Vivienda y Suelo 2003-2007.

Asimismo, comentar la publicación de la Orden de 15 de septiembre de 2003, cuyo objeto es regular en la Comunidad Autónoma de Andalucía el desarrollo y los procedimientos aplicables a las actuaciones de rehabilitación promovidas tanto al amparo del Decreto 149/2003, de 10 de junio, por el que se aprueba el Plan Andaluz de Vivienda y Suelo 2003-2007, y se regulan las actuaciones contempladas en el mismo, como del Real Decreto 1/2002, de 11 de enero, sobre Medidas de Financiación de Actuaciones Protegidas en Materia de Vivienda y Suelo del Plan 2002-2005. ■

ANEXO LEGISLATIVO

1. UNIÓN EUROPEA

NORMA	DOCE	FECHA
-------	------	-------

AGRICULTURA

SERIE L

REGLAMENTO (CE) nº 1710/2003 de la Comisión, de 26 de septiembre de 2003, que modifica el Reglamento (CE) nº 1623/2000 por el que se fijan las disposiciones de aplicación del Reglamento (CE) nº 1493/1999 por el que se establece la organización común del mercado vitivinícola, en lo que respecta a los mecanismos de mercado.

L 243 27-09-03

REGLAMENTO (CE) nº 1780/2003 DE LA Comisión, de 10 de octubre de 2003, que modifica el Reglamento (CE) nº 2366/98 por el que se establecen disposiciones de aplicación del régimen de ayuda a la producción de aceite de oliva para las campañas de comercialización 1998/99 a 2003/04.

L 260 11-10-03

REGLAMENTO (CE) nº 1794/2003 de la Comisión, de 13 de octubre de 2003, por el que se fijan, para la campaña de comercialización de 2002/03, la producción estimada de aceite de oliva y el importe de la ayuda unitaria a la producción que puede ser anticipado.

L 262 14-10-03

REGLAMENTO (CE) nº 1841/2003 de la Comisión, de 17 de octubre de 2003, que modifica el Reglamento (CE) nº 1227/2000 por el que se fijan las disposiciones de aplicación del Reglamento (CE) nº 1493/1999 del Consejo por el que se establece la organización común del mercado vitivinícola, en lo relativo al potencial de producción.

L 268 18-10-03

REGLAMENTO (CE) nº 1782/2003 del Consejo, de 29 de septiembre de 2003, por el que se establecen disposiciones comunes aplicables a los regímenes de ayuda directa en el marco de la política agrícola común y se instauran determinados regímenes de ayuda a los agricultores y por el que se modifican los Reglamentos (CEE) nº 2019/93, (CE)

NORMA	DOCE	FECHA
-------	------	-------

nº 1452/2001, (CE) nº 1453/2001, (CE) nº 1454/2001, (CE) nº 1868/94, (CE) nº 1251/1999, (CE) 1254/1999, (CE) nº 1673/2000, (CEE) nº 2358/71 y (CE) nº 2529/2001.

L 270 21-10-03

REGLAMENTO (CE) nº 1783/2003 del Consejo, de 29 de septiembre de 2003, que modifica el Reglamento (CE) nº 1257/1999 sobre la ayuda al desarrollo rural a cargo del Fondo Europeo de Orientación y de Garantía Agrícola (FEOGA).

L 270 21-10-03

REGLAMENTO (CE) nº 1784/2003 del Consejo, de 29 de septiembre de 2003, por el que se establece la organización común de mercados en el sector de los cereales.

L 270 21-10-03

REGLAMENTO (CE) nº 1785/2003 del Consejo, de 29 de septiembre de 2003, por el que se establece la organización común del mercado del arroz.

L 270 21-10-03

REGLAMENTO (CE) nº 1786/2003 del Consejo, de 29 de septiembre de 2003, sobre la organización común de mercado de los forrajes desecados.

L 270 21-10-03

REGLAMENTO (CE) nº 1787/2003 del Consejo, de 29 de septiembre de 2003, que modifica el Reglamento (CE) nº 1255/1999 por el que se establece la organización común de mercados en el sector de la leche y de los productos lácteos.

L 270 21-10-03

REGLAMENTO (CE) nº 1788/2003 del Consejo, de 29 de septiembre de 2003, por el que se establece una tasa en el sector de la leche y de los productos lácteos.

L 270 21-10-03

REGLAMENTO (CE) nº 1885/2003 de la Comisión, de 27 de octubre de 2003, que modifica el Reglamento (CE) nº 2138/97 por el que se delimitan las zonas de producción homogéneas de aceite de oliva.

L 277 28-10-03

NORMA	DOCE	FECHA
REGLAMENTO (CE) n° 1903/2003 de la Comisión, de 29 de octubre de 2003, por el que se fijan los rendimientos de aceitunas y aceite de la campaña 2002/03.	L 280	30-10-03
REGLAMENTO (CE) n° 1946/2003 del Parlamento Europeo y del Consejo, de 15 de julio de 2003, relativo al movimiento transfronterizo de organismos modificados genéticamente.	L 287	05-11-03
REGLAMENTO (CE) n° 1989/2003 de la Comisión, de 6 de noviembre de 2003, que modifica el Reglamento (CEE) n° 2568/91, relativo a las características de los aceites de oliva y de los aceites de orujo de oliva y sobre sus métodos de análisis.	L 295	13-11-03
REGLAMENTO (CE) n° 2059/2003 del Consejo, de 17 de noviembre de 2003, por el que se modifica el Reglamento n° 79/65/CEE por el que se crea una red de información contable agrícola sobre las rentas y la economía de las explotaciones agrícolas en la Comunidad Económica Europea.	L 308	25-11-03
SERIE C		
DICTAMEN del Comité Económico y Social Europeo sobre la “Propuesta de Reglamento del Consejo por el que se establece la organización común de mercados en el sector de la carne de porcino” (COM (2003) 297).	C 234	30-09-03
DICTAMEN del Comité de las Regiones sobre “La posición de la UE en la Ronda de negociaciones comerciales de la OMC en el sector de la agricultura”.	C 244	10-10-03
DICTAMEN del Comité de las Regiones sobre la Propuesta de Reglamento del Consejo por el que se establecen disposiciones comunes aplicables a los regímenes de ayuda directa en el marco de la política agrícola común y por el que se instauran regímenes de ayuda a los productores de determinados cultivos”.	C 256	24-10-03
DICTAMEN del Comité de las Regiones sobre la Propuesta de Reglamento del Consejo que modifica el Reglamento (CE) n° 1257/1999 sobre la ayuda al desarrollo rural a cargo del Fondo Europeo de Orientación y de Garantía Agrícola (FEOGA) y se deroga el Reglamento (CE) n° 2826/2000”.	C 256	24-10-03

NORMA	DOCE	FECHA
DICTAMEN del Comité de las Regiones sobre la “Propuesta de Reglamento del Consejo por el que se establece la organización común de mercados en el sector de los cereales”.	C 256	24-10-03
DICTAMEN del Comité de las Regiones sobre la “Propuesta de Reglamento del Consejo por el que se establece la organización común del mercado de arroz”.	C 256	24-10-03
DICTAMEN del Comité de las Regiones sobre la “Propuesta de Reglamento del Consejo sobre la organización común de mercado de los forrajes desecados para las campañas de comercialización 2004/2005 a 2007/2008”.	C 256	24-10-03
DICTAMEN del Comité de las Regiones sobre la “Propuesta de Reglamento del Consejo que modifica el Reglamento (CE) n° 1255/1999 por el que se establece la organización común de mercados en el sector de la leche y de los productos lácteos”.	C 256	24-10-03
DICTAMEN del Comité de las Regiones sobre la “Propuesta de Reglamento del Consejo por el que se establece una tasa en el sector de la leche y de los productos lácteos”.	C 256	24-10-03
RESOLUCIÓN del Parlamento Europeo sobre la ampliación y la agricultura: integrar con éxito a los Estados miembros en la PAC (2002/1059 (INI)).	C 261 E	30-10-03
RESOLUCIÓN LEGISLATIVA del Parlamento Europeo sobre la propuesta de Reglamento del Parlamento Europeo y del Consejo relativo a la trazabilidad y etiquetado de los organismos modificados genéticamente y la trazabilidad de los alimentos y piensos producidos a partir de éstos, y por el que se modifica la Directiva 2001/18/CE (COM (2002) 182.	C 271 E	12-11-03
COMERCIO		
SERIE C		
RESOLUCIÓN LEGISLATIVA del Parlamento Europeo sobre la propuesta de Reglamento del Parlamento Europeo y del Consejo relativo a las promociones de ventas en el mercado interior (COM (2002) 546).	C 272 E	13-11-03

NORMA	DOCE	FECHA
ESTADÍSTICAS		
SERIE L		
ORIENTACIÓN del Banco Central Europeo, de 6 de febrero de 2003, relativa a determinadas exigencias de información estadística del Banco Central Europeo y los procedimientos de presentación de información estadística por los bancos centrales nacionales en el ámbito de las estadísticas monetarias y bancarias.	L 241	26-09-03
REGLAMENTO (CE) nº 1670/2003 de la Comisión, de 1 de septiembre de 2003, por el que se establecen las normas de desarrollo del Reglamento (CE, Euratom) nº 58/97 del Consejo en relación con las definiciones de las características de las estadísticas estructurales de las empresas y por el que se modifica el Reglamento (CE) nº 2700/98 relativo a las definiciones de las características de las estadísticas estructurales de las empresas.	L 244	29-09-03
REGLAMENTO (CE) nº 1870/2003 de la Comisión, de 23 de octubre de 2003, por el que se modifica el anexo I del Reglamento (CEE) nº 2658/87 del Consejo relativo a la nomenclatura arancelaria y estadística y al arancel aduanero común.	L 275	25-10-01
REGLAMENTO (CE) nº 1980/2003 de la Comisión, de 21 de octubre de 2003, por el que se aplica el Reglamento (CE) nº 1177/2003 del Parlamento Europeo y del Consejo relativo a las estadísticas comunitarias sobre la renta y las condiciones de vida (EU-SILC) en lo referente a definiciones y definiciones actualizadas.	L 298	17-11-03
REGLAMENTO (CE) nº 1983/2003 de la Comisión, de 7 de noviembre de 2003, por el que se aplica el Reglamento (CE) nº 1177/2003 del Parlamento Europeo y del Consejo relativo a las estadísticas comunitarias sobre la renta y las condiciones de vida (EU-SILC) en lo referente a la lista de variables objetivo principales.	L 298	17-11-03
REGLAMENTO (CE) nº 2059/2003 del Consejo, de 17 de noviembre de 2003, por el que se modifica el Reglamento nº 79/65/CEE por el que se crea una red de información contable agrícola sobre las rentas y la economía de las explotaciones agrícolas en la Comunidad Económica Europea.	L 308	25-11-03

NORMA	DOCE	FECHA
SERIE C		
POSICIÓN COMÚN del Consejo con vistas a la adopción del Reglamento del Parlamento Europeo y del Consejo por el que se modifica el Reglamento (CE) nº 577/98 del Consejo relativo a la organización de una encuesta muestral sobre la población activa en la Comunidad.	C 261 E	30-10-03
RESOLUCIÓN LEGISLATIVA del Parlamento Europeo sobre la propuesta de Decisión del Parlamento Europeo y del Consejo relativa a la producción y desarrollo de estadísticas comunitarias de ciencia y tecnología (COM (2001) 190).	C 271 E	12-11-03
RESOLUCIÓN LEGISLATIVA del Parlamento Europeo sobre la propuesta de Decisión del Parlamento Europeo y del Consejo por la que se modifica la Decisión 96/411/CE relativa a la mejora de las estadísticas agrícolas comunitarias (COM (2002) 80).	C 272 E	13-11-03
INVESTIGACIÓN, DESARROLLO TECNOLÓGICO E INNOVACIÓN		
SERIE C		
DICTAMEN del Comité Económico y Social Europeo sobre la “Comunicación de la Comisión al Parlamento Europeo, al Consejo y al Comité Económico y Social Europeo – Ciencias de la vida y biotecnología – Una estrategia para Europa – Informe de situación y orientaciones futuras”(COM (2003) 96).	C 234	30-09-03
PROYECTO de dictamen del Comité de las Regiones sobre la “Comunicación de la comisión Más investigación para Europa – Objetivo: 3% del PIB”, y la “Comunicación de la Comisión – El espacio europeo de investigación: un nuevo impulso – Reforzar, reorientar, abrir nuevas perspectivas”.	C 244	10-10-03
RESOLUCIÓN LEGISLATIVA del Parlamento Europeo sobre la propuesta modificada de Decisión del Consejo relativa a un programa específico de investigación, desarrollo tecnológico y demostración: Integración y fortalecimiento del Espacio Europeo de la Investigación (COM (2002) 43).	C 261 E	30-10-03
RESOLUCIÓN LEGISLATIVA del Parlamento Europeo sobre la propuesta		

NORMA	DOCE	FECHA
-------	------	-------

modificada de Decisión del Consejo por la que se aprueba un programa específico de investigación, desarrollo tecnológico y demostración denominado Estructuración del Espacio Europeo de Investigación (COM (2002) 43).

C 261 E 30-10-03

MEDIO AMBIENTE

SERIE L

REGLAMENTO (CE) n° 1641/2003 del Parlamento Europeo y del Consejo, de 22 de julio de 2003, que modifica el Reglamento (CEE) n° 1210/90 del Consejo por el que se crea la Agencia Europea de Medio Ambiente y la red europea de información y de observación sobre el medio ambiente.

L 245 29-09-03

DIRECTIVA 2003/87/CE del Parlamento Europeo y del Consejo, de 13 de octubre de 2003, por la que se establece un régimen para el comercio de derechos de emisión de gases de efecto invernadero en la Comunidad y por la que se modifica la Directiva 96/61/CE del Consejo.

L 275 25-10-01

SERIE C

POSICIÓN COMÚN (CE) 46/2003, de 13 de junio de 2003, aprobada por el Consejo de conformidad con el procedimiento establecido en el artículo 251 del Tratado constitutivo de la Comunidad Europea, con vistas a la adopción de un Reglamento del Parlamento Europeo y del Consejo sobre el seguimiento de los bosques y de las interacciones medioambientales de la Comunidad (Forest Focus).

C 233 E 30-09-03

DICTAMEN del Comité Económico y Social Europeo sobre la "Propuesta de Decisión del Parlamento Europeo y del Consejo relativa a un mecanismo de seguimiento de las emisiones de gases de efecto invernadero en la Comunidad y de la aplicación del Protocolo de Kioto" (COM (2003) 51).

C 234 30-09-03

DICTAMEN del Comité de las Regiones sobre la "Comunicación de la Comisión al Consejo y al Parlamento Europeo – Hacia una estrategia de protección y conservación del medio ambiente marino".

C 244 10-10-03

NORMA	DOCE	FECHA
-------	------	-------

CONCLUSIONES del Consejo de 27 de octubre de 2003 sobre una Estrategia europea de medio ambiente y salud.

C 268 07-11-03

RESOLUCIÓN del Parlamento Europeo sobre la Comunicación de la Comisión acerca de la ejecución de la primera fase del Programa Europeo sobre el Cambio Climático (COM (2001) 580).

C 273E 14-11-03

RESOLUCIÓN LEGISLATIVA del Parlamento Europeo sobre la propuesta de Reglamento del Parlamento Europeo y del Consejo relativa a la concesión de ayuda financiera comunitaria para mejorar el impacto medioambiental del sistema de transporte de mercancías (COM (2002) 54).

C 273 E 14-11-03

RESOLUCIÓN LEGISLATIVA del Parlamento Europeo sobre la propuesta de Directiva del Parlamento Europeo y del Consejo por la que se establece un régimen para el comercio de derechos de emisión de gases de efecto invernadero en la Comunidad y por la que se modifica la Directiva 96/61/CE del Consejo (COM (2001) 581).

C 279 E 20-11-03

MERCADO DE TRABAJO Y RELACIONES LABORALES

SERIE C

DICTAMEN del Comité de las Regiones sobre la "Revisión de la Estrategia Europea de Empleo y las directrices para el empleo en 2003, basada en la Comunicación de la Comisión al Consejo, al Parlamento Europeo, al Comité Económico y Social y al Comité de las Regiones – Balance de cinco años de aplicación de la Estrategia Europea de Empleo", y la "Comunicación de la Comisión al Consejo, al Parlamento Europeo, al Comité Económico y Social Europeo y al Comité de las Regiones – El futuro de la Estrategia Europea de Empleo (EEE) y "Una estrategia para el pleno empleo y mejores puestos de trabajo para todos".

C 244 10-10-03

DICTAMEN del Comité de las Regiones sobre la "Comunicación de la Comisión – Puntos de referencia europeos en educación y formación: seguimiento del Consejo Europeo de Lisboa".

C 244 10-10-03

DICTAMEN del Comité de las Regiones sobre la "Comunicación de la Comisión

NORMA	DOCE	FECHA
al Consejo, al Parlamento Europeo, al Comité Económico y Social y al Comité de las Regiones – Integración de la igualdad entre hombres y mujeres en los documentos de programación de los Fondos Estructurales para 2000-2006”.	C 256	24-10-03
DICTAMEN del Comité de las Regiones sobre la “Propuesta de Decisión del Consejo relativa a las directrices para las políticas de empleo de los Estados miembros”.	C 256	24-10-03
RESOLUCIÓN del Consejo sobre la transformación del trabajo no declarado en empleo regular.	C 260	29-10-03
RESOLUCIÓN LEGISLATIVA del Parlamento Europeo sobre el texto conjunto, aprobado pro el Comité de Conciliación, de la Directiva del Parlamento Europeo y del Consejo por la que se modifica la Directiva 76/207/CEE del Consejo, relativa a la aplicación de principios de igualdad de trato entre hombres y mujeres en lo que se refiere al acceso al empleo, a la formación y a la promoción profesionales, y a las condiciones de trabajo.	C 261 E	30-10-03
RESOLUCIÓN del Parlamento Europeo sobre el cuadro de indicadores sobre la aplicación de la Agenda política social (2001/2241 (INI)).	C 272 E	13-11-03
RESOLUCIÓN del Parlamento Europeo sobre el proyecto de Reglamento de la Comisión relativo a la aplicación de los artículos 87 y 88 del Tratado CE a las ayudas estatales para el empleo.	C 272 E	13-11-03
RESOLUCIÓN del Parlamento Europeo sobre la Comunicación de la Comisión Hacer realidad un espacio europeo del aprendizaje permanente (COM (2001) 678).	C 272 E	13-11-03
PESCA		
SERIE C		
DICTAMEN del Comité de las Regiones sobre la “Comunicación de la Comisión al Consejo y al Parlamento Europeo – Estrategia para el desarrollo sostenible de la acuicultura europea”.	C 256	24-10-03

NORMA	DOCE	FECHA
POLÍTICA ECONÓMICA Y MONETARIA		
SERIE L		
APROBACIÓN DEFINITIVA del Parlamento del presupuesto rectificativo nº 3 de la Unión Europea para el ejercicio 2003.	L 279	29-10-03
SERIE C		
DICTAMEN del Comité de las Regiones sobre “El seguimiento del Libro Blanco sobre la gobernanza europea”.	C 256	24-10-03
RESOLUCIÓN del Parlamento Europeo sobre las repercusiones financieras de la ampliación de la Unión Europea (2002/2045 (INI)).	C 261 E	30-10-03
RESOLUCIÓN del Parlamento Europeo sobre la Comunicación de la Comisión “Mantener los compromisos, aumentar el ritmo”.	C 261 E	30-10-03
RESOLUCIÓN LEGISLATIVA del Parlamento Europeo sobre la Posición Común del Consejo con vistas a la adopción del Reglamento del Parlamento Europeo y del Consejo relativo al Vocabulario Común de Contratos Públicos (CPV).	C 273 E	14-11-03
POLÍTICA REGIONAL		
SERIE C		
DICTAMEN del Comité Económico y Social Europeo sobre la “Comunicación de la Comisión –Segundo informe intermedio sobre la cohesión económica y social” (COM (2003) 34 final).	C 234	30-09-03
DICTAMEN del Comité de las Regiones sobre “La cohesión territorial”.	C 244	10-10-03
INFORME prospectivo del Comité de las Regiones sobre “Gobernanza y simplificación de los Fondos Estructurales después de 2006”.	C 256	24-10-03
DICTAMEN del Comité de las Regiones sobre la “Comunicación de la Comisión “Segundo informe intermedio sobre la cohesión económica y social””.	C 256	24-10-03

NORMA	DOCE	FECHA
DICTAMEN del Comité de las Regiones sobre el tema “Gestión y consecuencias de las catástrofes naturales: cometidos de la política estructural europea”).	C 256	24-10-03
RESOLUCIÓN del Parlamento Europeo sobre a) el Duodécimo Informe Anual de la Comisión sobre los Fondos Estructurales 2000, b) sobre el Informe anual de la Comisión sobre el Fondo de Cohesión 2000 y c) sobre el Informe anual de la Comisión sobre el instrumento de la política estructural de preadhesión (ISPA) 2000 (COM (2001) 539).	C 261 E	30-10-03
SALUD Y CONSUMO		
SERIE L		
REGLAMENTO (CE) n° 1642/2003 del Parlamento Europeo y del Consejo, de 22 de julio de 2003, que modifica el Reglamento (CE) n° 178/2002 por el que se establecen los principios y los requisitos generales de la legislación alimentaria, se crea la Autoridad Europea de Seguridad Alimentaria y se fijan procedimientos relativos a la seguridad alimentaria.	L 245	29-09-03
REGLAMENTO (CE) n° 1647/2003 del Consejo, de 18 de junio de 2003, por el que se modifica el Reglamento (CEE) n° 2309/93 por el que se establecen procedimientos comunitarios para la autorización y supervisión de medicamentos de uso humano y veterinario y por el que se crea la Agencia Europea para la Evaluación de Medicamentos.	L 245	29-09-03
DECISIÓN de la Comisión, de 9 de octubre de 2003, por la que se crea un Grupo consultivo europeo de los consumidores.	L 258	10-10-03
DECISIÓN de la Comisión n° 189, de 18 de junio de 2003, dirigida a sustituir por una tarjeta sanitaria europea los formularios necesarios para la aplicación de los Reglamentos (CEE) n° 1408/71 y (CEE) n° 574/72 del Consejo en lo que respecta al acceso a la asistencia sanitaria durante una estancia temporal en un Estado miembro distinto del Estado competente o de residencia.	L 276	27-10-03
DECISIÓN de la Comisión n° 190, de 18 de junio de 2003, relativa a las características técnicas de la tarjeta sanitaria europea.	L 276	27-10-03

NORMA	DOCE	FECHA
REGLAMENTO (CE) n° 1946/2003 del Parlamento Europeo y del Consejo, de 15 de julio de 2003, relativo al movimiento transfronterizo de organismos modificados genéticamente.	L 287	05-11-03
SERIE C		
DICTAMEN del Comité Económico y Social Europeo sobre el tema “La asistencia sanitaria”.	C 234	30-09-03
DICTAMEN del Comité Económico y Social Europeo sobre la “Propuesta de Directiva del Parlamento Europeo y del Consejo por la que se establece un marco general para la financiación de acciones comunitarias en apoyo de la política de los consumidores en el período 2004-2007” (COM (2003) 44).	C 234	30-09-03
CONCLUSIONES del Consejo de 27 de octubre de 2003 sobre un Estrategia europea de medio ambiente y salud.	C 268	07-11-03
RESOLUCIÓN LEGISLATIVA del Parlamento Europeo sobre el texto conjunto, aprobado por el Comité de Conciliación, de la Decisión del Parlamento Europeo y del Consejo relativa a la adopción de un programa de acción comunitario en el ámbito de la salud pública (2003-2008).	C 271 E	12-11-03
RESOLUCIÓN LEGISLATIVA del Parlamento Europeo sobre la propuesta de Reglamento del Parlamento Europeo y del Consejo relativo a la trazabilidad y etiquetado de los organismos modificados genéticamente y la trazabilidad de los alimentos y piensos producidos a partir de éstos, y por el que se modifica la Directiva 2001/18/CE (COM (2002) 182).	C 271 E	12-11-03

SOCIEDAD DE LA INFORMACIÓN

SERIE C

POSICIÓN COMÚN (CE) n° 48/2003, de 16 de junio de 2003, aprobada por el Consejo de conformidad con el procedimiento establecido en el artículo 251 del Tratado constitutivo de la Comunidad Europea, con vistas a la adopción de una Decisión del Parlamento Europeo y del Consejo por la que se adopta un programa plurianual (2004-2006) para la integración efectiva de las

NORMA	DOCE	FECHA
tecnologías de la información y la comunicación (TIC) en los sistemas de educación y formación en Europa (programa eLearning).	C 233 E	30-09-03
DICTAMEN del Comité de las Regiones sobre la “Propuesta de Decisión del Parlamento Europeo y del Consejo por la que se adopta un programa plurianual (2004-2006) para la integración efectiva de las tecnologías de la información y la comunicación (TIC) en los sistemas de educación y formación en Europa (programa eLearning)”.	C 244	10-10-03
TEJIDO EMPRESARIAL		
SERIE C		
DICTAMEN del Comité de las Regiones sobre el “Libro verde – El espíritu empresarial en Europa y la Comunicación de la Comisión al Consejo y al Parlamento Europeo – Un mejor entorno empresarial”.	C 256	24-10-03
RESOLUCIÓN del Parlamento Europeo sobre el informe de la Comisión al Parlamento Europeo y al Consejo: Iniciativa para el crecimiento y el empleo – Medidas de ayuda financiera a las pequeñas y medianas empresas (PYME) de carácter innovador y generadoras de empleo (2001/2242 (INI)).	C 279 E	20-11-03
TRANSPORTES		
SERIE L		
REGLAMENTO (CE) nº 1701/2003 de la Comisión, de 24 de septiembre de 2003, por el que se adapta el artículo de 6 del Reglamento (CE) nº 1592/2002 del Parlamento Europeo y del Consejo sobre normas comunes en el ámbito de la aviación civil y por el que se crea una Agencia Europea de Seguridad Aérea.	L 243	27-09-03
REGLAMENTO (CE) nº 1643/2003 del Parlamento Europeo y del Consejo, de 22 de julio de 2003, que modifica el Reglamento (CE) nº 1592/2002 sobre normas comunes en el ámbito de la aviación civil y por el que se crea una Agencia Europea de Seguridad Aérea.	L 245	29-09-03
REGLAMENTO (CE) nº 1644/2003 del Parlamento Europeo y del Consejo, de 22 de julio de 2003, que modifica el		

NORMA	DOCE	FECHA
Reglamento (CE) nº 1406/2002 por el que se crea la Agencia Europea de Seguridad Marítima.	L 245	29-09-03
SERIE C		
DICTAMEN del Comité Económico y Social Europeo sobre la “Propuesta de Reglamento del Parlamento Europeo y del Consejo por el que se modifica el Reglamento (CE) nº 2236/95 del Consejo, de 18 de septiembre de 1995, que determina las normas generales para la concesión de ayudas financieras comunitarias en el ámbito de las redes transeuropeas” (COM (2003) 220).	C 234	30-09-03
DICTAMEN del Comité de las Regiones sobre el tema “Capacidades aeroportuarias de los aeropuertos regionales”.	C 256	24-10-03
DICTAMEN del Comité de las Regiones sobre la “Propuesta de Directiva del Parlamento Europeo y del Consejo sobre requisitos mínimos de seguridad para túneles de la red transeuropea de carreteras”.	C 256	24-10-03
PROPUESTA DE DECISIÓN del Consejo por la que se autoriza a los Estados miembros a ratificar, en interés de la Comunidad Europea, el Convenio internacional sobre responsabilidad e indemnización de daños en relación con el transporte marítimo de sustancias nocivas y potencialmente peligrosas, 1996 (Convenio SNP).	C 261 E	30-10-03
RESOLUCIÓN LEGISLATIVA del Parlamento Europeo sobre la propuesta de Decisión del Consejo por la que se autoriza a los Estados miembros a ratificar, en interés de la Comunidad Europea, el Convenio internacional sobre responsabilidad e indemnización de daños en relación con el transporte marítimo de sustancias nocivas y potencialmente peligrosas, 1996 (Convenio SNP).	C 261 E	30-10-03
RESOLUCIÓN LEGISLATIVA del Parlamento Europeo sobre la Posición común del Reglamento del Parlamento Europeo y del Consejo por el que se crea la Agencia Europea de Seguridad Marítima.	C 261 E	30-10-03
POSICIÓN COMÚN (CE) nº 56/2003, de 26 de junio de 2003, aprobada por el Consejo de conformidad		

NORMA	DOCE	FECHA
con el procedimiento establecido en el artículo 251 del Tratado constitutivo de la Comunidad Europea, con vistas a la adopción de un Reglamento del Parlamento Europeo y del Consejo por el que se crea una Agencia Ferroviaria Europea.	C 270 E	11-11-03
RESOLUCIÓN LEGISLATIVA del Parlamento Europeo sobre la propuesta modificada de Reglamento del Parlamento Europeo y del Consejo que modifica el Reglamento (CE) nº 2236/95 del Consejo por el que se determinan las normas financieras comunitarias en el ámbito de las redes transeuropeas (COM (2002) 134).	C 271 E	12-11-03
RESOLUCIÓN LEGISLATIVA del Parlamento Europeo sobre la propuesta de Reglamento del Parlamento Europeo y del Consejo por el que se modifica el Reglamento (CEE) 3922/91 del Consejo relativo a la armonización de normas técnicas y procedimientos administrativos aplicables a la aviación civil (COM (2002) 30)	C 272 E	13-11-03
RESOLUCIÓN LEGISLATIVA del Parlamento Europeo sobre la propuesta de Reglamento del Parlamento Europeo y del Consejo por el que se fija el marco		

NORMA	DOCE	FECHA
para la realización del cielo único europeo (COM (2001) 123/2).	C 272 E	13-11-03
RESOLUCIÓN LEGISLATIVA del Parlamento Europeo sobre la propuesta de Reglamento del Parlamento Europeo y del Consejo relativo a la prestación de servicios de navegación aérea en el cielo único europeo (COM (2001) 564).	C 272 E	13-11-03
RESOLUCIÓN LEGISLATIVA del Parlamento Europeo sobre la propuesta de Reglamento del Parlamento Europeo y del Consejo relativo a la organización y utilización del espacio aéreo en el cielo único europeo (COM (2001) 564).	C 272 E	13-11-03
RESOLUCIÓN LEGISLATIVA del Parlamento Europeo sobre la propuesta de Reglamento del Parlamento Europeo y del Consejo relativo a la interoperabilidad de la red europea de gestión del tráfico aéreo (COM (2002) 564).	C 272 E	13-11-03
RESOLUCIÓN LEGISLATIVA del Parlamento Europeo sobre la propuesta de Reglamento del Parlamento Europeo y del Consejo relativa a la concesión de ayuda financiera comunitaria para mejorar el impacto medioambiental del sistema de transporte de mercancías (COM (2002) 54).	C 273 E	14-11-03

2. ADMINISTRACIÓN GENERAL DEL ESTADO

NORMA	B.O.E.	FECHA
AGRICULTURA		
REAL DECRETO 1047/2003, de 1 de agosto, por el que se modifica el Real Decreto 2611/1996, de 20 de diciembre, por el que se regulan los programas nacionales de erradicación de enfermedades de los animales.	216	09-09-03
REAL DECRETO 1127/2003, de 5 de septiembre, por el que se desarrolla el Reglamento (CE) nº 753/2002 de la Comisión, de 29 de abril de 2002, que fija determinadas disposiciones de aplicación del Reglamento (CE) nº 1493/1999 del Consejo, en lo que respecta a la designación, denominación, presentación y protección de determinados productos vitivinícolas.	228	23-09-03

NORMA	B.O.E.	FECHA
CORRECCIÓN DE ERRORES DEL REAL DECRETO 1048/2003, de 1 de agosto, sobre ordenación del sector pesquero y ayudas estructurales.	242	09-10-03
REAL DECRETO 1296/2003, de 17 de octubre, por el que se suspende la aplicación del Real Decreto 1047/2003, de 1 de agosto, por el que se modifica el Real Decreto 2611/1996, de 20 de diciembre, por el que se regulan los programas nacionales de erradicación de enfermedades de los animales.	250	18-10-03
ORDEN APA/2439/2003, de 28 de agosto, por la que se establecen las bases reguladoras, y la convocatoria de las subvenciones destinadas a la realización de acciones de información y promoción a		

NORMA	B.O.E.	FECHA
favor de productos agrícolas en el mercado interior.	215	08-09-03
ORDEN APA/2723/2003 , de 1 de octubre, por la que se desarrollan y concretan determinados aspectos del Reglamento (CE) nº 1433/2003, en relación con los programas y fondos operativos de las organizaciones de productores de frutas y hortalizas, así como determinados aspectos del Reglamento (CE) nº 1432/2003, sobre reconocimiento de organizaciones de productores de frutas y hortalizas.	238	04-10-03
ORDEN PRE/2733/2003 , de 30 de septiembre, por la que se deroga la Orden de 28 de diciembre de 1999 por la que se adoptan medidas cautelares en las importaciones de animales bovinos y embriones bovinos originarios o procedentes de Suiza.	240	07-10-03
CORRECCIÓN DE ERRORES DE LA ORDEN APA/2301/2003 , de 31 de julio, por la que se regula la contribución financiera del Ministerio de Agricultura, Pesca y Alimentación, a los programas acogidos a la iniciativa comunitaria LEADER PLUS, y a medidas de desarrollo endógeno en zonas rurales incluidas en los programas operativos integrados y programas regionales de desarrollo rural.	242	09-10-03
ORDEN APA/2776/2003 , de 3 de octubre, por la que se convoca la asignación de cuotas lácteas integradas en la reserva nacional para el período 2003/2004.	243	10-10-03
ORDEN APA/2777/2003 , de 25 de septiembre, por la que se conceden las subvenciones convocadas por Orden APA/1061/2003, de 16 de abril, por la que se establecen las bases reguladoras y la convocatoria para el ejercicio 2003 de las subvenciones para acciones de promoción destinadas a fomentar el conocimiento y el consumo de productos alimentarios.	243	10-10-03
ORDEN APA/2778/2003 , de 3 de octubre, por la que se modifica la Orden APA/875/2003, de 4 de abril, por la que se establecen las bases reguladoras y la convocatoria para la concesión de subvenciones a entidades asociativas representativas del sector agrario y alimentario, por el desarrollo de actividades de colaboración y representación ante la Administración General del Estado y Unión Europea, así como para la realiza-		

NORMA	B.O.E.	FECHA
ción de actividades específicas de especial interés para el sector agroalimentario español, acordadas con el Departamento.	243	10-10-03
ORDEN APA/3013/2003 , de 23 de octubre, por la que se determinan para la campaña de comercialización 2003-2004 las cuotas de producción de azúcar e isoglucosa.	260	30-10-03
ORDEN APA/3147/2003 , de 10 de noviembre, por la que se modifica la Orden APA/1586/2003, de 5 de junio, por la que se convocan las ayudas previstas en el Real Decreto 997/1999, de 11 de junio, sobre fomento de las razas autóctonas españolas de protección especial en peligro de extinción, correspondientes al año 2003.	271	12-11-03
ORDEN APA/3187/2003 , de 10 de noviembre, por la que se modifican los anexos IX y X del Real Decreto 3454/2000, de 22 de diciembre, por el que se establece y regula el Programa Integral Coordinado de vigilancia y control de las encefalopatías espongiformes transmisibles de los animales.	275	17-11-03
ORDEN APA/3260/2003 , de 21 de noviembre, por la que se establecen ayudas destinadas a las explotaciones ganaderas y las industrias cárnicas para la mejora de las condiciones de eliminación de los subproductos, residuos y materiales específicos de riesgo.	282	25-11-03
RESOLUCIÓN de 1 de septiembre de 2003, de la Subsecretaría, por la que se resuelve la publicación de las subvenciones concedidas en el segundo trimestre de 2003, con cargo al programa 716A: "Comercialización y competitividad de la industria agroalimentaria y calidad y seguridad alimentaria".	232	27-09-03
COMERCIO		
REAL DECRETO 1431/2003, de 21 de noviembre, por el que se establecen determinadas medidas de comercialización en el sector de los aceites de oliva y del aceite de orujo de oliva.	285	28-11-03
CONSUMO		
REAL DECRETO 1275/2003, de 10 de octubre, relativo a los complementos alimenticios.	246	14-10-03

NORMA	B.O.E.	FECHA
REAL DECRETO 1376/2003, de 7 de noviembre, por el que se establecen las condiciones sanitarias de producción, almacenamiento y comercialización de las carnes frescas y sus derivados en los establecimientos de comercio al por menor.	273	14-11-03
ORDEN SCO/2772/2003, de 8 de octubre, por la que se convoca y regula el procedimiento de selección de las asociaciones de consumidores más representativas y la designación de los vocales del Consejo de Consumidores y Usuarios.	243	10-10-03
DESARROLLO RURAL		
RESOLUCIÓN de 30 de octubre de 2003, de la Dirección General de Desarrollo Rural, por la que se resuelve dar publicidad a las subvenciones concedidas en el tercer trimestre de 2003, para programas plurirregionales de formación, con cargo al Programa 717A: "Desarrollo Rural".	274	15-11-03
ECONOMÍA GENERAL		
LEY 36/2003, de 11 de noviembre, de medidas de reforma económica.	271	12-11-03
EMPRESAS		
ORDEN PRE/2491/2003, de 3 de septiembre, por la que se regulan las prescripciones tecnológicas de los sistemas de información de los Centros de Ventanilla Única Empresarial a que se refiere la disposición adicional octava de la Ley 2/1995, de Sociedades de Responsabilidad Limitada.	220	13-09-03
ORDEN ECO/2771/2003, de 24 de septiembre, sobre ayudas destinadas a cubrir cargas excepcionales vinculadas a planes de reestructuración y racionalización de la actividad de las empresas mineras del carbón.	242	09-10-03
HACIENDA		
LEY 38/2003, de 17 de noviembre, General de Subvenciones.	276	18-11-03
REAL DECRETO 1041/2003, de 1 de agosto, por el que se aprueba el Reglamento por el que se regulan determinados censos tributarios y se modifican otras normas relacionadas con la ges-		

NORMA	B.O.E.	FECHA
ción del Impuesto sobre Actividades Económicas.	213	05-09-03
REAL DECRETO 1248/2003, de 3 de octubre, por el que se modifica el Reglamento General de Recaudación, aprobado por el Real Decreto 1684/1990, de 20 de diciembre.	247	15-10-03
REAL DECRETO 1270/2003, de 10 de octubre, por el que se aprueba el Reglamento para la aplicación del régimen fiscal de las entidades sin fines lucrativos y de los incentivos fiscales al mecenazgo.	254	23-10-03
ORDEN HAC/2567/2003, de 10 de septiembre, por la que se prueba el modelo 036 de declaración censal de alta, modificación y baja en el censo de obligados tributarios y se establecen el ámbito y las condiciones generales para su presentación.	223	17-09-03
ORDEN HAC/2572/2003, de 10 de septiembre, por la que se aprueba el modelo 840 de Declaración del Impuesto sobre Actividades Económicas y se establecen las condiciones generales y el procedimiento para su presentación telemática.	224	18-09-03
ORDEN ECO/2579/2003, de 15 de septiembre, por la que se establecen normas sobre el uso de la firma electrónica en las relaciones por medios electrónicos, informáticos y telemáticos con el Ministerio de Economía y sus Organismos adscritos.	225	19-09-03
ORDEN HAC/2696/2003, de 27 de agosto, por la que se establece el sistema de alerta previa en la circulación intracomunitaria de determinados productos objeto de Impuestos Especiales de Fabricación.	236	02-10-03
CORRECCIÓN DE ERRORES DE LA ORDEN HAC/2567/2003, de 10 de septiembre, por la que se aprueba el modelo 036 de declaración censal de alta, modificación y baja en el censo de obligados tributarios y se establecen el ámbito y las condiciones generales para su presentación.	240	07-10-03
RESOLUCIÓN de 25 de septiembre de 2003, del Instituto Nacional de la Seguridad Social, por la que se dictan instrucciones respecto de la revisión de las		

NORMA	B.O.E.	FECHA
pensiones, como consecuencia de la aplicación de las Resoluciones de la Dirección General de la Ordenación Económica de la Seguridad Social, de 7 de mayo y 10 de junio, ambas de 2003.	242	09-10-03
INDUSTRIA Y ENERGÍA		
REAL DECRETO 1349/2003, de 31 de octubre, sobre ordenación de las actividades de la Empresa Nacional de Residuos Radiactivos, S.A. (ENRESA), y su financiación.	268	08-11-03
ORDEN ECO/2714/2003, de 25 de septiembre, por la que se desarrolla el Real Decreto 1432/2002, de 27 de diciembre, en lo referente a la cesión y/o utilización del coste correspondiente al desajuste de ingresos de las actividades reguladas anterior a 2003 y del coste correspondiente a las revisiones derivadas de los costes extrapeninsulares.	237	03-10-03
ORDEN ECO/3193/2003, de 29 de octubre, por la que se establece para el año 2003 la prima al consumo de carbón autóctono.	275	17-11-03
ORDEN CTE/3207/2003, de 13 de noviembre, por la que se establecen las bases reguladoras de la concesión de ayudas extraordinarias para actuaciones de reindustrialización, y la convocatoria para las solicitudes de dichas ayudas en el año 2003.	276	18-11-03
RESOLUCIÓN de 10 de septiembre de 2003, de la Dirección General de Política Energética y Minas, por la que se hacen públicos los nuevos precios máximos de venta, antes de impuestos, de los gases licuados del petróleo por canalización.	220	13-09-03
RESOLUCIÓN de 25 de septiembre de 2003, de la Dirección General de Política Energética y Minas, por la que se hacen públicos los nuevos precios máximos de venta de gas natural para uso como materia prima.	234	30-09-03
RESOLUCIÓN de 25 de septiembre de 2003, de la Dirección General de Política Energética y Minas, por la que se hacen públicos los nuevos precios máximos de venta, antes de impuestos, de los gases licuados del petróleo envasados, en envases de capacidad igual o superior a 8 kg.	234	30-09-03

NORMA	B.O.E.	FECHA
RESOLUCIÓN de 10 de octubre de 2003, de la Dirección General de Política Energética y Minas, por la que se hacen públicos los nuevos precios máximos de venta, antes de impuestos, de los gases licuados del petróleo por canalización.	251	20-10-03
RESOLUCIÓN de 28 de octubre de 2003, de la Dirección General de Política Energética y Minas, por la que se hacen públicos los nuevos precios máximos de venta de gas natural para uso como materia prima.	261	31-10-03
RESOLUCIÓN de 11 de noviembre de 2003, de la Dirección General de Política Energética y Minas, por la que se hacen públicos los nuevos precios máximos de venta, antes de impuestos, de los gases licuados del petróleo por canalización.	275	17-11-03
RESOLUCIÓN de 25 de noviembre de 2003, de la Dirección General de Política Energética y Minas, por la que se hacen públicos los nuevos precios máximos de venta de gas natural para uso como materia prima.	286	29-11-03
INVESTIGACIÓN Y DESARROLLO		
ORDEN CTE/2472/2003, de 2 de septiembre, por la que se establecen las bases reguladoras y se hace pública la convocatoria de concesión de ayudas para adquisición de infraestructura científico-técnica en el marco de la Acción Recursos y Tecnologías Agrarias del Programa Nacional de Recursos y Tecnologías Agroalimentarias del Plan Nacional de Investigación Científica, Desarrollo e Innovación Tecnológica 2000-2003.	218	11-09-03
ORDEN CTE/3131/2003, de 7 de noviembre, por la que se establecen las bases y se hace pública la convocatoria de concesión de ayudas para la realización de proyectos de investigación en el marco de algunos Programas Nacionales del Plan Nacional de Investigación Científica, Desarrollo e Innovación Tecnológica 2004-2007.	270	11-11-03
ORDEN CTE/3185/2003, de 12 de noviembre, por la que se regulan las bases, el régimen de ayudas y la gestión del Plan Nacional de Investigación Científica, Desarrollo e Innovación Tecnológica (2004-2007) en la parte		

NORMA	B.O.E.	FECHA
dedicada al Fomento de la Investigación Técnica.	274	15-11-03
RESOLUCIÓN de 19 de noviembre de 2003, de la Secretaría de Estado y Política Científica y Tecnológica, por la que se efectúa la convocatoria del año 2004 para la concesión de ayudas del Plan Nacional de Investigación Científica, Desarrollo e Innovación Tecnológica (I+D+I 2004-2007) en la parte dedicada al Fomento de la Investigación Técnica.	278	20-11-03
MEDIO AMBIENTE		
LEY 31/2003, de 27 de octubre, de conservación de la fauna silvestre en los parques zoológicos.	258	28-10-03
LEY 37/2003, de 17 de noviembre, del Ruido.	276	18-11-03
LEY 43/2003, de 21 de noviembre, de Montes.	280	22-11-03
RESOLUCIÓN de 11 de septiembre de 2003, de la Secretaría General de Medio Ambiente, por la que se dispone la publicación del Acuerdo de 25 de julio de 2003, del Consejo de Ministros, por el que se aprueba el Programa nacional de reducción progresiva de emisiones nacionales de dióxido de azufre (SO ₂), óxidos de nitrógeno (NO _x), compuestos orgánicos volátiles (COV) y amoníaco (NH ₃).	228	23-09-03
RESOLUCIÓN de 6 de noviembre de 2003, del Organismo Autónomo Parques Nacionales, por la que se conceden subvenciones públicas estatales en las áreas de influencia socioeconómica de los Parques Nacionales correspondientes al año 2003.	286	29-11-03
MERCADO DE TRABAJO Y RELACIONES LABORALES		
LEY 28/2003, de 29 de septiembre, reguladora del Fondo de Reserva de la Seguridad Social.	234	30-09-03
LEY ORGÁNICA 14/2003, de 20 de noviembre, de Reforma de la Ley Orgánica 4/2000, de 11 de enero, sobre derechos y libertades de los extranjeros en España y su integración social, modificada por la Ley Orgánica 8/2000, de 22 de diciembre; de la Ley 7/1985, de 2 de abril, Reguladora de las Bases del		

NORMA	BO.E.	FECHA
Régimen Local; de la Ley 30/1992, de 26 de noviembre, de Régimen Jurídico de las Administraciones Públicas y del Procedimiento Administrativo Común, y de la Ley 3/1991, de 10 de enero, de Competencia Desleal.	279	21-11-03
REAL DECRETO 1273/2003, de 10 de octubre, por el que se regula la cobertura de las contingencias profesionales de los trabajadores incluidos en el Régimen Especial de la Seguridad Social de los Trabajadores por Cuenta Propia o Autónomos, y la ampliación de la prestación por incapacidad temporal para los trabajadores por cuenta propia.	253	22-10-03
ORDEN TAS/2643/2003, de 18 de septiembre, por la que se regulan las bases para la concesión de subvenciones para la puesta en práctica de programas experimentales en materia de empleo.	232	27-09-03
RESOLUCIÓN 11 de septiembre de 2003, del Instituto Nacional de Empleo, por la que se da publicidad a las actividades y ocupaciones que se consideran prioritarias para la aprobación de proyectos de interés general y social de la Orden de 19 de diciembre de 1997.	249	17-10-03
RESOLUCIÓN de 22 de octubre de 2003, de la Dirección General de Trabajo, por la que se aprueba la publicación de las Fiestas Laborales para el año 2004.	260	30-10-03
RESOLUCIÓN de 15 de septiembre de 2003, de la Secretaría de Estado de Educación y Universidades, por la que se conceden subvenciones para el desarrollo de Programas de Garantía Social, a iniciar durante el curso 2003-2004, en las modalidades de Iniciación Profesional, Formación-Empleo, Talleres Profesionales y para Alumnos con Necesidades Educativas Especiales.	265	05-11-03
RESOLUCIÓN de 27 de octubre de 2003, del Instituto Nacional de Seguridad e Higiene en el Trabajo, por la que se convocan becas para trabajos de investigación, desarrollo e innovación en materia de prevención de riesgos laborales.	282	25-11-03
SALUD		
LEY 44/2003, de 21 de noviembre, de ordenación de las profesiones sanitarias.	280	22-11-03

NORMA	B.O.E.	FECHA
LEY 45/2003 , de 21 de noviembre, por la que se modifica la Ley 35/1988, de 22 de noviembre, sobre Técnicas de Reproducción Asistida.	280	22-11-03
REAL DECRETO 1203/2003 , de 19 de septiembre, por el que se modifica el Real Decreto 996/1986, de 25 de abril, por el que se regula la suscripción de convenio especial de los emigrantes e hijos de emigrantes.	238	04-10-03
REAL DECRETO 1277/2003 , de 10 de octubre, por el que se establecen las bases generales sobre autorización de centros, servicios y establecimientos sanitarios.	254	23-10-03
REAL DECRETO 1328/2003 , de 24 de octubre, por el que se modifica el Real Decreto 165/1997, de 7 de febrero, por el que se establecen los márgenes correspondientes a la dispensación al público de especialidades farmacéuticas de uso humano.	256	25-10-03
ORDEN TAS/2865/2003 , de 13 de octubre, por la que se regula el convenio especial en el Sistema de la Seguridad Social.	250	18-10-03
ORDEN SCO/2958/2003 , de 23 de octubre, por la que se determinan los nuevos conjuntos de presentaciones de especialidades farmacéuticas y se aprueban los correspondientes precios de referencia.	256	25-10-03
CORRECCIÓN DE ERRORES DE LA ORDEN TAS/2865/2003 , de 13 de octubre, por la que se regula el convenio especial en el sistema de la Seguridad Social.	265	05-11-03
CORRECCIÓN DE ERRORES DE LA ORDEN SCO/2958/2003 , de 23 de octubre, por la que se determinan los nuevos conjuntos de presentaciones de especialidades farmacéuticas y se aprueban los correspondientes precios de referencia.	283	26-11-03
RESOLUCIÓN de 31 de julio de 2003, del Instituto Nacional de Gestión Sanitaria, sobre revisión de las condiciones económicas aplicables en el año 2003 a la prestación de servicios concertados de transporte sanitario en el ámbito de gestión del Instituto Nacional de Gestión Sanitaria.	236	02-10-03
RESOLUCIÓN de 31 de julio de 2003, del Instituto Nacional de Gestión		

NORMA	B.O.E.	FECHA
Sanitaria, sobre revisión de las condiciones económicas aplicables en el año 2003 a la prestación de servicios concertados de asistencia sanitaria en el ámbito de gestión del Instituto Nacional de Gestión Sanitaria.	249	17-10-03
SOCIEDAD DE LA INFORMACIÓN		
LEY 32/2003 , de 3 de noviembre, General de Telecomunicaciones.	264	04-11-03
ORDEN PRE/2440/2003 , de 29 de agosto, por la que se desarrolla la regulación de la tasa por asignación del recurso limitado de nombres de dominio bajo el código de país correspondiente a España (.es).	216	09-09-03
ORDEN CTE/2500/2003 , de 2 de septiembre, por la que se crea un registro telemático en el Ministerio de Ciencia y Tecnología y se regulan los requisitos y condiciones técnicas para la recepción o salida de solicitudes, escritos y comunicaciones que se transmitan por medios telemáticos.	221	15-09-03
ORDEN PRE/3103/2003 , de 5 de noviembre, por la que se dispone la publicación del Acuerdo, de 25 de septiembre de 2003, de la Comisión Delegada del Gobierno para Asuntos Económicos, por el que se aprueba el marco de regulación de los precios de determinados servicios prestados por Telefónica de España, Sociedad Anónima Unipersonal para el año 2004.	268	08-11-03
ORDEN INT/3298/2003 , de 13 de noviembre, por la que se crea un registro telemático en el Ministerio del Interior y se regulan los requisitos y condiciones técnicas para la recepción o salida de solicitudes, escritos y comunicaciones que se transmitan por medios telemáticos.	285	28-11-03
RESOLUCIÓN de 27 de agosto de 2003, de la Secretaría de Estado para la Administración Pública y Presidencia de la Comisión Nacional para la Cooperación entre las Administraciones Públicas en el campo de los sistemas y tecnologías de la información (COAXI), por la que se convocan las VIII Jornadas sobre Tecnologías de la Información para la Modernización de las Administraciones Públicas, TECNIMAP 2004, a celebrar en Murcia en febrero de 2004.	227	22-09-03

NORMA	B.O.E.	FECHA
RESOLUCIÓN de 19 de noviembre de 2003, de la Secretaría de Estado de Telecomunicaciones y para la Sociedad de la Información, por la que se efectúa convocatoria del año 2004 para la concesión de ayudas del Plan Nacional de Investigación Científica, Desarrollo e Innovación Tecnológica (2004-2007), en la parte dedicada al Fomento de la Investigación Técnica dentro del área temática de las tecnologías de la sociedad de la información.	278	20-11-03
TRANSPORTES		
LEY 29/2003, de 8 de octubre, sobre mejora de las condiciones de competencia y seguridad en el mercado de transportes por carretera, por la que se modifica, parcialmente, la Ley 16/1987, de 30 de julio, de Ordenación de los Transportes Terrestres.	242	09-10-03
LEY 39/2003, de 17 de noviembre, del Sector Ferroviario.	276	18-11-03
REAL DECRETO 1231/2003, de 26 de septiembre, por el que se modifica la nomenclatura y el catálogo de las autopistas y autovías de la Red de Carreteras del Estado.	234	30-09-03
REAL DECRETO 1249/2003, de 3 de octubre, sobre formalidades de información exigibles a los buques mercantes que lleguen a los puertos españoles y salgan de éstos.	238	04-10-03
RESOLUCIÓN de 31 de julio de 2003, del Instituto Nacional de Gestión Sanitaria, sobre revisión de las condiciones económicas aplicables en el año 2003 a la prestación de servicios concertados de transporte sanitario en el ámbito de gestión del Instituto Nacional de Gestión Sanitaria.	236	02-10-03
RESOLUCIÓN de 27 de octubre de 2003, de la Dirección General de Transportes por Carretera, por la que se dictan reglas para el cumplimiento de lo dispuesto en el artículo 7 de la Orden FOM/3398/2002, de 20 de diciembre, por la que se establecen normas de control en relación con los transportes públicos de viajeros por carretera.	272	13-11-03
UNIÓN EUROPEA		
LEY ORGÁNICA 12/2003, de 24 de octubre, por la que se autoriza la ratifica-		

NORMA	B.O.E.	FECHA
ción del Tratado de Adhesión a la Unión Europea de la República Checa, la República de Estonia, la República de Chipre, la República de Letonia, la República de Lituania, la República de Hungría, la República de Malta, la República de Polonia, la República de Eslovenia y la República Eslovaca.	257	27-10-03
RESOLUCIÓN DE 29 de septiembre de 2003, de la Dirección General de Fondos Comunitarios y Financiación Territorial, por la que se convocan ayudas con carácter extraordinario del Fondo Europeo de Desarrollo Regional correspondientes al Programa España-Portugal de la Iniciativa Comunitaria INTERREG III.	235	01-10-03
RESOLUCIÓN de 17 de noviembre de 2003, de la Dirección General de Fondos Comunitarios y Financiación Territorial, por la que se convocan ayudas del Fondo Europeo de Desarrollo Regional correspondientes al Programa de Cooperación Transfronteriza, España-Marruecos, de la Iniciativa Comunitaria INTERREG III.	285	28-11-03
VIVIENDA Y SUELO		
ORDEN FOM/2899/2003, de 14 de octubre, por la que se declaran municipios singulares a los efectos del Real Decreto 1/2002, de 11 de enero, sobre medidas de financiación de actuaciones protegidas en materia de vivienda y suelo del Plan 2002-2005.	252	21-10-03
RESOLUCIÓN de 17 de septiembre de 2003, del Banco de España, por la que mensualmente se hacen públicos los índices de referencia oficiales para los préstamos hipotecarios a tipo variable destinados a la adquisición de vivienda.	227	22-09-03
RESOLUCIÓN de 16 de octubre de 2003, del Banco de España, por la que mensualmente se hacen públicos los índices de referencia oficiales para los préstamos hipotecarios a tipo variable destinados a la adquisición de vivienda.	253	22-10-03
RESOLUCIÓN de 18 de noviembre de 2003, del Banco de España, por la que mensualmente se hacen públicos los índices de referencia oficiales para los préstamos hipotecarios a tipo variable destinados a la adquisición de vivienda.	280	22-11-03

3. JUNTA DE ANDALUCÍA

NORMA	BOJA	FECHA
-------	------	-------

AGRICULTURA Y PESCA

ORDEN de 27 de agosto de 2003, por la que se establece el procedimiento para la adquisición de cantidad de referencia del Fondo nacional coordinado de cuotas lácteas y asignación de cantidades de referencia complementarias para el período 2003/2004.

168 02-09-03

ORDEN de 27 de agosto de 2003, por la que se regulan las ayudas para el fomento de la diversificación económica y el empleo en las comarcas y localidades afectadas por la interrupción de la actividad de la flota andaluza que operaba en los caladeros de Marruecos.

170 04-09-03

ORDEN de 17 de septiembre de 2003, por la que se subsanan errores de la de 13 de junio de 2003, por la que se regulan las condiciones para el reconocimiento y constitución de las Agrupaciones de Defensa Sanitaria Ganadera, y las ayudas a los programas sanitarios a ejecutar por las mismas (BOJA núm. 121, de 26-06-2003).

185 25-09-03

ORDEN de 17 de septiembre de 2003, por la que se regulan y convocan ayudas para la asistencia técnica de las almazaras y las empresas de transformación de aceitunas de mesa con el fin de contribuir a la mejora del medio ambiente y al aumento de la calidad de la producción del aceite de oliva y de aceitunas de mesa, en el marco del Programa de Mejora de la Calidad de la Producción del Aceite de Oliva y la Aceituna de Mesa para la campaña 2003/2004.

185 25-09-03

ORDEN de 17 de septiembre de 2003, por la que se subsanan errores de la de 12 de junio de 2003, por la que se establece el régimen de autorización de almazaras, centros de compras y operadores en origen de aceitunas para actuar en el régimen de ayuda a la producción de aceite de oliva para las campañas 1998/1999 a 2003/2004 (BOJA núm. 120, de 25-06-2003).

185 25-09-03

ORDEN de 17 de septiembre de 2003, por la que se regulan y convocan ayudas para la formación y difusión a los olivicultores, almazaras e industrias de aderezo, sobre la calidad del aceite de oliva, la aceituna de mesa y los efectos de la olivi-

NORMA	BOJA	FECHA
-------	------	-------

cultura en el Medio Ambiente, en el marco del Programa de Mejora de la Calidad de la Producción del Aceite de Oliva y la Aceituna de Mesa para la campaña 2003/2004.

185 25-09-03

ORDEN de 17 de septiembre de 2003, por la que se regulan y convocan ayudas para la instalación y gestión de laboratorios de análisis de características del aceite de oliva, en el marco del Programa de Mejora de la Calidad de la Producción del Aceite de Oliva y la Aceituna de Mesa para la campaña 2003/2004.

185 25-09-03

ORDEN de 25 de septiembre de 2003, por la que se aprueba el Reglamento de la Denominación de Origen Poniente de Granada y de su Consejo Regulador.

194 08-10-03

DECRETO 268/2003, de 30 de septiembre, por el que se crea el Registro de Entidades de Inspección y Certificación de Productos Agroalimentarios y Pesqueros de la Comunidad Autónoma de Andalucía.

196 10-10-03

ORDEN de 30 de septiembre de 2003, por la que se establecen los requisitos para la utilización de la mención Vino de la Tierra para los vinos originarios de la Sierra Sur de la provincia de Jaén.

196 10-10-03

RESOLUCIÓN de 17 de septiembre de 2003, de la Dirección General de Desarrollo Rural, por la que se convocan para el año 2003 las ayudas previstas en la Orden que se cita, para la incorporación de la perspectiva de género de las actuaciones de desarrollo rural.

196 10-10-03

RESOLUCIÓN de 17 de septiembre de 2003, de la Dirección General de Desarrollo Rural, por la que se convocan para el año 2003 las ayudas previstas en la Orden que se cita, para la incorporación de la juventud en las actuaciones de desarrollo rural.

196 10-10-03

ORDEN de 25 de septiembre de 2003, por la que se regulan y convocan ayudas públicas para el fomento de la Acuicultura Continental en Andalucía.

202 21-10-03

ORDEN de 24 de octubre de 2003, por la que se modifica la de 10 de julio de 2002, por la que se desarrolla parcial-

NORMA	BOJA	FECHA
mente la Sección 8. ^a , sobre ayudas para la transformación y comercialización de los productos agroalimentarios, del Decreto 280/2001, de 26 de diciembre, por el que se establecen las ayudas de la Junta de Andalucía a los sectores agrícola, ganadero y forestal incluidas en el Programa Operativo integrado Regional de Andalucía para el Desarrollo del Marco Comunitario de Apoyo 2000-2006.	210	31-10-03
ORDEN de 24 de octubre de 2003, por la que se modifica en materia de plazos, la de 18 de enero de 2002, por la que se regulan ayudas a los armadores y pescadores afectados por la finalización del Acuerdo de Pesca entre la Unión Europea y el Reino de Marruecos.	211	03-11-03
ORDEN de 24 de octubre de 2003, por la que se aprueba el Reglamento Específico de Producción Integrada de Andalucía para industrias de obtención de aceite de oliva.	213	05-11-03
RESOLUCIÓN de 27 de octubre de 2003, de la Secretaría General de Agricultura y Ganadería, sobre buenas prácticas en el sector oleícola de Andalucía para mejorar la calidad de sus producciones.	215	7-11-03
ORDEN de 24 de octubre de 2003, por la que se establecen los requisitos generales de producción integrada de Andalucía para Centros de manipulación e industrias de transformación de productos.	217	11-11-03
ORDEN de 24 de octubre de 2003, por la que se aprueba el Reglamento Específico de Producción Integrada de Andalucía para las industrias de obtención y elaboración de vinos.	219	13-11-03
ORDEN de 24 de octubre de 2003, por la que se aprueba el Reglamento Específico de Producción Integrada de frutas y hortalizas para centrales hortofrutícolas.	219	13-11-03
RESOLUCIÓN de 29 de octubre de 2003, de la Dirección General de la Producción Agraria, por la que se fijan las bases para el cálculo de las subvenciones máximas que podrán percibir las Agrupaciones de Defensa Sanitaria en el ámbito ganadero (ADSG), para el período comprendido entre el 1 de octubre de 2002 y el 30 de septiembre de 2003.	221	17-11-03

NORMA	BOJA	FECHA
RESOLUCIÓN de 29 de septiembre de 2003, del Instituto Andaluz de Reforma Agraria, por la que se convoca concurso público para la adjudicación de 20 explotaciones familiares agrarias en el sector 16 subzona oeste de la Zona Regable del Chanza, finca Coto Mayor, del Término municipal de Ayamonte, Isla Cristina y Villablanca (Huelva).	221	17-11-03
ORDEN de 7 de noviembre de 2003, por la que se regulan y convocan ayudas para la mejora de las condiciones de cultivo y tratamiento de los olivos, de recogida, almacenamiento y transformación de las aceitunas, así como del almacenamiento de aceite y de las aceitunas de mesa producidos en zonas piloto mediante técnicas de Producción Integrada, en el marco del Programa de Mejora de la Calidad de la Producción del Aceite de Oliva y de Aceituna de Mesa para la campaña 2003/2004.	223	19-11-03
RESOLUCIÓN de 20 de octubre de 2003, de la Viceconsejería de Agricultura y Pesca, por la que se convocan los Premios de Andalucía de Agricultura y Pesca para el año 2003.	230	28-11-03
COMERCIO		
ORDEN de 13 de noviembre de 2003, por la que se establece el calendario de domingos y festivos en los que los establecimientos comerciales podrán permanecer abiertos al público durante el año 2004.	227	25-11-03
CONSUMO		
DECRETO 256/2003, de 16 de septiembre, por el que se regula el derecho a la información de los consumidores en la adquisición, por compraventa, de vehículos usados.	193	07-10-03
CORPORACIONES LOCALES		
DECRETO 260/2003, de 16 de septiembre, por el que se determina la financiación por la Administración de la Junta de Andalucía de los préstamos concertados por las Diputaciones Provinciales Andaluzas con Entidades de crédito durante el ejercicio 2003, para la ejecución de proyectos de obras y servicios realizados por las Corporaciones Locales en		

NORMA	BOJA	FECHA
colaboración con el INEM y de acuerdo con el Programa de Fomento del Empleo Agrario.	184	24-09-03
EDUCACIÓN Y FORMACIÓN		
ORDEN de 1 de septiembre de 2003, por la que se convocan subvenciones a entidades sin ánimo de lucro, para la realización de actividades de formación permanente dirigidas al profesorado de todos los niveles educativos a excepción de los universitarios de la Comunidad Autónoma de Andalucía durante el ejercicio 2004.	180	18-09-03
EMPLEO		
RESOLUCIÓN de 30 de octubre de 2003, del Instituto Andaluz de la Mujer, por la que se convoca la concesión de prestaciones económicas a mujeres víctimas de violencia acogidas a programas de Formación Profesional Ocupacional a desarrollar en los ejercicios 2003/2004.	213	05-11-03
ORDEN de 21 de noviembre de 2003, por la que se deroga la de 7 de mayo de 2001, modificada por Orden de 19 de noviembre de 2002, por el que se regulan y convocan ayudas relativas al desarrollo de medidas complementarias de apoyo al empleo.	230	28-11-03
EMPRESAS		
ORDEN de 1 de septiembre de 2003, por la que se modifica la de 29 de marzo de 2001 por la que se regula el Programa Andaluz para el Fomento de la Economía Social.	184	24-09-03
RESOLUCIÓN de 1 de octubre de 2003, de la Dirección General de Economía Social, por la que se aprueba y da publicidad a los modelos de solicitud normalizados en materia de Sociedades Laborales.	205	24-10-03
ORDEN de 27 de octubre de 2003, por la que se establecen las bases reguladoras de la concesión de subvenciones para la mejora del control ambiental en la empresa.	227	25-11-03
FINANZAS		
ORDEN de 12 de septiembre de 2003, por la que se regula la acreditación del		

NORMA	BOJA	FECHA
cumplimiento de las obligaciones fiscales y de otros ingresos públicos y de las obligaciones con la Seguridad Social, en los procedimientos de subvenciones y ayudas públicas y de contratación que se tramiten por la Administración de la Junta de Andalucía y sus Organismos Autónomos.	181	19-09-03
RESOLUCIÓN de 13 de agosto de 2003, de la Dirección General de Tesorería y Política Financiera, por la que se hace público el resultado de la subasta de Pagarés en euros de la Junta de Andalucía de 12 de agosto de 2003.	184	24-09-03
RESOLUCIÓN de 27 de agosto de 2003, de la Dirección General de Tesorería y Política Financiera, por la que se hace público el resultado de la subasta de Pagarés en euros de la Junta de Andalucía de 26 de agosto de 2003.	184	24-09-03
RESOLUCIÓN de 22 de septiembre de 2003, de la Dirección General de Tesorería y Política financiera, por la que se realiza una convocatoria de subasta de carácter ordinario dentro del Programa de Emisión de Bonos y Obligaciones de la Junta de Andalucía.	190	02-10-03
DECRETO 267/2003, de 30 de septiembre, por el que se dispone la emisión de Deuda Pública Anotada de la Junta de Andalucía por importe de doscientos cincuenta millones (250.000.000) de euros.	191	03-10-03
ORDEN de 7 de octubre de 2003, por la que se concretan determinadas condiciones de la emisión de Deuda Pública Anotada de la Junta de Andalucía, por importe de 250.000.000 euros, acordada mediante el Decreto 267/2003, de 30 de septiembre.	196	10-10-03
RESOLUCIÓN de 11 de septiembre de 2003, de la Dirección General de Tesorería y Política Financiera, por la que se hace público el resultado de la subasta de Pagarés en euros de la Junta de Andalucía de 10 de septiembre de 2003.	197	14-10-03
RESOLUCIÓN de 12 de septiembre de 2003, de la Dirección General de Tesorería y Política Financiera, por la que se hace público el resultado de la subasta de Bonos y Obligaciones de la Junta de Andalucía celebrada el 11 de septiembre de 2003.	197	14-10-03

NORMA	BOJA	FECHA
RESOLUCIÓN de 24 de septiembre de 2003, de la Dirección General de Tesorería y Política Financiera, por la que se hace público el resultado de las subastas de Pagarés en euros de la Junta de Andalucía de 23 de septiembre de 2003.	197	14-10-03
DECRETO 272/2003, de 30 de septiembre, por el que se modifica el Decreto 175/1987, de 14 de julio, de creación y estructuración de los órganos competentes para conocer de las reclamaciones económico-administrativas que se produzcan en el ámbito de la gestión económica, financiera y tributaria de la Junta de Andalucía.	205	24-10-03
RESOLUCIÓN de 27 de octubre de 2003, de la Dirección General de Tesorería y Política Financiera, por la que se realiza una convocatoria de subasta de carácter ordinario dentro del Programa de Emisión de Bonos y Obligaciones de la Junta de Andalucía.	212	04-11-03
RESOLUCIÓN de 10 de octubre de 2003, de la Dirección General de Tesorería y Política Financiera, por la que se hace público el resultado de la subasta de Bonos de la Junta de Andalucía celebrada el 9 de octubre de 2003.	227	25-11-03
RESOLUCIÓN de 15 de octubre de 2003, de la Dirección General de Tesorería y Política Financiera, por la que se hace público el resultado de las subastas de Pagarés en euros de la Junta de Andalucía de 14 de octubre de 2003.	227	25-11-03
RESOLUCIÓN de 29 de octubre de 2003, de la Dirección General de Tesorería y Política Financiera, por la que se hace público el resultado de las subastas de Pagarés en euros de la Junta de Andalucía de 28 de octubre de 2003.	227	25-11-03
RESOLUCIÓN de 18 de julio de 2003, de la Intervención General, por la que se da publicidad a los resúmenes del movimiento y situación de la Tesorería y de las operaciones de ejecución del presupuesto, correspondiente al segundo trimestre de 2003.	227	25-11-03
INDUSTRIA Y ENERGÍA		
LEY 4/2003, de 23 de septiembre, de creación de la Agencia Andaluza de la Energía.	189	01-10-03

NORMA	BOJA	FECHA
ACUERDO de 9 de septiembre de 2003, del Consejo de Gobierno por el que se aprueba la obligada incorporación de instalaciones de energía solar activa de baja temperatura para la producción de agua caliente en los edificios de la Junta de Andalucía.	194	08-10-03
ORDEN de 7 de noviembre de 2003, por la que se convocan ayudas a las inversiones para la instalación de sistemas de eliminación de contaminantes a la atmósfera en la industria de productos cerámicos.	227	25-11-03
INVESTIGACIÓN Y DESARROLLO		
ORDEN de 15 de julio de 2003, que modifica la de 26 de junio de 2002, por la que se establecen las bases reguladoras para la concesión de becas de formación, investigación y apoyo relativas a la Unión Europea y a la Cooperación Internacional al Desarrollo y se realiza la convocatoria para el año 2003.	167	01-09-03
ORDEN de 19 de agosto de 2003, por la que se modifica la de 25 de febrero de 2002, por la que se establecen las bases reguladoras y se convocan subvenciones para los Centros de Innovación y Tecnología (CIT).	168	02-09-03
ORDEN de 18 de septiembre de 2003, por la que se modifica la de 10 de abril de 2002, por la que se convocan en el marco del III Plan Andaluz de Investigación a ayudas a la investigación en Universidades y Organismos Públicos de Investigación de Andalucía.	197	14-10-03
ORDEN de 17 de octubre de 2003, por la que se establecen las bases reguladoras para la concesión de ayudas, con cargo al III Plan Andaluz de Investigación de Andalucía, para actividades científicas organizadas por las Academias de Andalucía.	207	28-10-03
MEDIO AMBIENTE		
ACUERDO de 7 de octubre de 2003, del Consejo de Gobierno, por el que se aprueban los Planes de Desarrollo Sostenible de los Parques Naturales Sierra de Cazorla, Segura y las Villas, Sierra de las Nieves, La Breña y Marismas de Barbate y Sierra Norte de Sevilla.	209	30-10-03

NORMA	BOJA	FECHA
ORDEN de 16 de octubre de 2003, por la que se establecen las bases reguladoras para la concesión de subvenciones a las inversiones en infraestructuras e instalaciones destinadas a la protección del medio ambiente en las empresas de transformación y comercialización de productos agroalimentarios y se convocan ayudas para los sectores de aderezo de aceitunas, almazaras y extracción de aceite de orujo.	210	31-10-03
DECRETO 251/2003, de 9 de septiembre, por el que se aprueban el Plan de Ordenación de los Recursos Naturales y el Plan Rector de Uso y Gestión del Parque Natural Sierra de Cardena y Montoro.	213	05-11-03
DECRETO 252/2003, de 9 de septiembre, por el que se aprueban el Plan de Ordenación de los Recursos Naturales y el Plan Rector de Uso y Gestión del Parque Natural Sierra de Hornachuelos.	217	11-11-03
LEY 8/2003, de 28 de octubre, de la flora y la fauna silvestre.	218	12-11-03
ORDEN de 30 de octubre de 2003, por la que se modifica al de 9 de mayo de 2002, por la que se establecen las bases reguladoras de la concesión de ayudas previstas en el Decreto 280/2001, de 26 de diciembre, para la gestión sostenible de los recursos forestales.	220	14-11-03
OBRAS PÚBLICAS Y TRANSPORTE		
DECRETO 219/2003, de 22 de julio, por el que se aprueba el Plan de Ordenación del Territorio de la Sierra de Segura de la provincia de Jaén y se crea su Comisión de Seguimiento.	188	30-09-03
DECRETO 310/2003, de 4 de noviembre, por el que se delimitan las aglomeraciones urbanas para el tratamiento de las aguas residuales de Andalucía y se establece el ámbito territorial de gestión de los servicios del ciclo integral del agua de las Entidades Locales a los efectos de actuación prioritaria de la Junta de Andalucía.	225	21-11-03
PRECIOS		
RESOLUCIÓN de 30 de julio de 2003, de la Viceconsejería de Economía y		

NORMA	BOJA	FECHA
Hacienda, por la que se autorizan tarifas de taxis en Santiponce (Sevilla).	167	01-09-03
RESOLUCIÓN de 28 de julio de 2003, de la Viceconsejería de Economía y Hacienda, por la que se autorizan tarifas de taxis de San Juan de Aznalfarache (Sevilla).	183	23-09-03
RESOLUCIÓN de 12 de mayo de 2003, de la Viceconsejería de Economía y Hacienda, por la que se autorizan tarifas de agua potable de la urbanización Ciparsa-Valdemorales, Mazagón (Huelva).	189	01-10-03
RESOLUCIÓN de 18 de julio de 2003, de la Viceconsejería de Economía y Hacienda, por la que se autorizan tarifas de transporte urbano colectivo de Marbella (Málaga).	189	01-10-03
RESOLUCIÓN de 22 de julio de 2003, de la Viceconsejería de Economía y Hacienda, por la que se autorizan tarifas de taxis de Baza (Granada).	192	06-10-03
RESOLUCIÓN de 27 de octubre de 2003, de la Viceconsejería de Economía y Hacienda, por la que se autorizan tarifas de taxis en Tomares (Sevilla).	225	21-11-03
PRESIDENCIA		
LEY 10/2003, de 6 de noviembre de 2003, reguladora de los Colegios Profesionales de Andalucía.	227	25-11-03
DECRETO 279/2003, de 7 de octubre, por el que se crea el Registro de Fundaciones de Andalucía y se aprueba su reglamento de organización y funcionamiento.	228	26-11-03
TURISMO		
ORDEN de 19 de septiembre de 2003, por la que se aprueban los distintivos de los alojamientos turísticos en el medio rural y de los mesones rurales.	189	01-10-03
ORDEN de 2 octubre de 2003, por la que se establecen las bases reguladoras de la concesión de ayudas para actividades relacionadas con la legislación turística o deportiva.	208	29-10-03

NORMA	BOJA	FECHA
-------	------	-------

URBANISMO Y VIVIENDA

ORDEN de 15 de septiembre de 2003, sobre desarrollo y tramitación de las actuaciones en materia de rehabilitación del Plan Andaluz de Vivienda y Suelo 2003-2007. 188 30-09-03

ORDEN de 27 de octubre de 2003, por la que se regula la concesión de ayudas a las Corporaciones Locales para la adaptación del Planeamiento Urbanístico a la Ley 7/2002, de 17 de diciembre, de Ordenación Urbanística de Andalucía. 209 30-10-03

NORMA	BOJA	FECHA
-------	------	-------

DECRETO 291/2003, de 14 de octubre, por el que se modifica el Decreto 2/2001, de 9 de enero, por el que se regulan y convocan ayudas a la promoción de viviendas en alquiler destinadas a alojar a trabajadores temporales en municipios de alta movilidad laboral. 218 12-11-03

RESOLUCIÓN de 27 de octubre de 2003, de la Dirección General de Urbanismo, sobre criterios para la valoración de los Planes Generales de Ordenación Urbanística. 226 24-11-03