

CONSEJERÍA DE ECONOMÍA Y HACIENDA

Coyuntura Económica de Andalucía

COYUNTURA ECONÓMICA DE ANDALUCÍA

**Secretaría General de Economía.
Consejería de Economía y Hacienda.**

AÑO XVIII - Nº 63 - JULIO 2006

disponible en internet en:

www.juntadeandalucia.es/economayahacienda

EDITA:

Servicio de Estudios y Publicaciones
Consejería de Economía y Hacienda
Avda. Juan Antonio de Vizarrón, s/n
Edif. Torretreiana, 7ª Planta
Telf. 955 06 45 71
41092 Sevilla

COMITÉ DIRECTOR:

José Antonio Griñán Martínez
Consejero de Economía y Hacienda
Carmen Martínez Aguayo
Viceconsejera de Economía y Hacienda
Antonio J. Ávila Cano
Secretario General de Economía

REDACCIÓN Y ELABORACIÓN:

**Secretaría General de Economía
Servicio de Estudios Económicos**
Moisés Fernández Martín
Prudencia Serrano Ruiz
Macarena Hernández Salmerón
Elena Rodríguez Pappalardo
Yolanda López Jiménez
**Pulso Legislativo-Económico y
Anexo Legislativo:**
Servicio de Coordinación de Política Económica
Félix Riscos Gómez
Andreas Hildenbrand Scheid
Becarios de Investigación
Carmen Mª Lamela Nogales
Juana Mª García Simón
Mª Angeles Romero Carmona

EDICIÓN Y COORDINACIÓN:

Arturo Puertas Bonilla
Servicio de Estudios y Publicaciones

DISTRIBUCIÓN:

Francisco J. Naranjo Romero
Servicio de Estudios y Publicaciones

IMPRESIÓN, MAQUETACIÓN, PRODUCCIÓN, INTERNET:

R.C. IMPRESORES, S.C.A.
Tel.: 95 567 42 35
E-mail: rcimpresores@telefonica.net

DEPÓSITO LEGAL:

SE-1004/89
ISSN: 0214-7343
© Consejería de Economía y Hacienda.
Junta de Andalucía

*Se prohíbe la reproducción parcial o total, sin citar
su procedencia.*

ÍNDICE

Introducción	3
Economía Internacional	5
Economía Nacional	14
Economía Andaluza: Rasgos Básicos	22
Sector Primario	32
Sector Industrial	36
Sector Construcción	39
Sector Servicios.....	43
Demanda Agregada	48
Mercado de Trabajo	53
Precios, Salarios y Costes.....	59
Sistema Bancario	63
Índice de Cuadros	69
Índice de Gráficos	70
Anexo Estadístico	73
Pulso Legislativo-Económico.....	97
Anexo Legislativo	130
Calendario Estadísticas Públicas Coyunturales 2006	

Introducción

En los primeros meses de 2006, la economía internacional ha mostrado una intensificación del ritmo de crecimiento, prácticamente generalizada, apuntando las perspectivas de los distintos organismos internacionales un mayor dinamismo relativo de la economía mundial que en 2005, fundamentalmente en el bloque de países industrializados.

En el conjunto de la OCDE, el PIB ha alcanzado un incremento real del 3,1% interanual en el primer trimestre, tres décimas superior al resultado con que se cerró el año anterior (2,8%), destacando EEUU con el mayor dinamismo (3,7%). Junto a ello, en la Unión Europea y la Zona Euro, con crecimientos del 2,2% y 2%, respectivamente, se confirma la trayectoria de recuperación que se viene observando desde mediados del anterior. Japón constituye una excepción a este comportamiento, y aunque el PIB se ha incrementado a un ritmo elevado (3,5%), muestra una tendencia de desaceleración en relación al trimestre precedente.

En este contexto, la economía española ha mantenido, por tercer trimestre consecutivo, una tasa de crecimiento del 3,5% interanual, destacando entre los países más dinámicos de la Eurozona.

En línea con el comportamiento observado a nivel nacional, los datos de la Contabilidad Trimestral de Andalucía señalan que la economía andaluza mantiene en los primeros meses de 2006 el elevado y sostenido ritmo de crecimiento alcanzado en el ejercicio anterior, con un dinamismo relativo superior a las economías de su entorno. Concretamente, el PIB aumenta en términos reales un 3,6% interanual en el primer trimestre, superando en una décima el resultado en España, y en 1,6 puntos el de la Eurozona.

Este crecimiento presenta un carácter equilibrado, sustentándose, desde el punto de vista de la oferta, en la contribución positiva de todos los sectores productivos. Desde el punto de vista de la demanda, los indicadores confirman la notable fortaleza de los componentes internos, consumo e inversión, unido a una expansión de los intercambios comerciales con el extranjero.

Estos positivos resultados se han trasladado al mercado laboral, donde continúa el fuerte ritmo de creación de empleo, por encima de la media española, acompañado de una intensa incorporación de activos y una nueva reducción del número de parados. Y todo ello, en un contexto de escasa incidencia de la conflictividad laboral y la regulación de empleo.

Según la Encuesta de Población Activa (EPA), la población ocupada en Andalucía alcanza en el primer trimestre el máximo histórico de 3.074.800 personas, con 179.300 ocupados más que en el mismo período del año anterior, lo que supone casi la quinta parte del aumento global del empleo en España en este período. En términos relativos, el crecimiento de la ocupación ha sido del 6,2% interanual, superior en 1,3 puntos al registrado a nivel nacional (4,9%).

Entre los rasgos más significativos de esta creación de empleo cabe destacar, de un lado, que se ha trasladado de manera generalizada a todos los sectores productivos, muy especialmente a los servicios, y que ha afectado con mayor intensidad relativa a los colectivos femenino, mayores de 25 años, y ocupados a tiempo completo; de otro, que se ha centrado exclusivamente en la población con mayor nivel de cualificación (con estudios secundarios y/o universitarios), y en los asalariados, donde el colectivo con contrato indefinido aumenta casi el doble que en España.

El superior crecimiento del empleo respecto a la incorporación de activos, ha favorecido la continuidad del proceso de reducción del número de parados y de la tasa de paro, que ha quedado situada en el 13,3%, la menor de los últimos veintisiete años, disminuyendo también el diferencial desfavorable con la tasa de paro española.

La información más avanzada que se conoce, referida al mes de junio, apunta la continuidad del proceso de creación de empleo en Andalucía, con un aumento de los trabajadores afiliados a la Seguridad Social del 3,3% interanual en dicho mes, destacando especialmente la afiliación de trabajadores extranjeros (21,6% interanual).

Todo ello, en un contexto nominal marcado por la trayectoria ascendente del precio del petróleo en los mercados internacionales, situándose la tasa de inflación, al finalizar el primer semestre, en el 3,9% interanual en Andalucía, igual a la media española, siendo la inflación subyacente, que no incluye los precios de los alimentos no elaborados ni la energía, casi un punto más baja (3%).

Con este dinamismo mostrado por la economía andaluza en lo que va transcurrido del año, y considerando las expectativas de evolución que para la economía mundial contemplan los principales organismos internacionales, las previsiones de la Consejería de Economía y Hacienda señalan que Andalucía va a mantener en 2006 el elevado y sostenido ritmo de crecimiento alcanzado en los últimos años, con un incremento real del PIB del 3,5%, superior a la media en España (3,4%) y, sobre todo, en la Zona Euro (2,1%).

Con ello, Andalucía continuará instalada, por decimotercer año consecutivo, en el ciclo de crecimiento económico que viene atravesando de manera ininterrumpida desde 1994, y que le está permitiendo avanzar en el proceso de convergencia real con las economías de su entorno.

Economía Internacional

En los primeros meses de 2006, la economía internacional ha mostrado, con carácter generalizado, una intensificación del ritmo de crecimiento, apuntando las estimaciones de los distintos organismos internacionales un mayor dinamismo relativo que en el año anterior, centrado, fundamentalmente, en el bloque de países industrializados.

En el conjunto de países de la OCDE, el PIB ha alcanzado un incremento real del 3,1% interanual en el primer trimestre, tres décimas superior al resultado con el que se cerró el año anterior (2,8%), destacando el dinamismo de EEUU, con una tasa del 3,7% interanual. Junto a ello, en la Unión Europea y la Zona Euro, se ha intensificado el ritmo de crecimiento, continuando la trayectoria de recuperación que se viene observando desde mediados de 2005, con incrementos del PIB del 2,2% y 2%, respectivamente. Japón constituye una excepción a este comportamiento, y aunque el PIB se ha incrementado a un ritmo elevado (3,5% interanual), muestra una tendencia de desaceleración respecto al trimestre anterior.

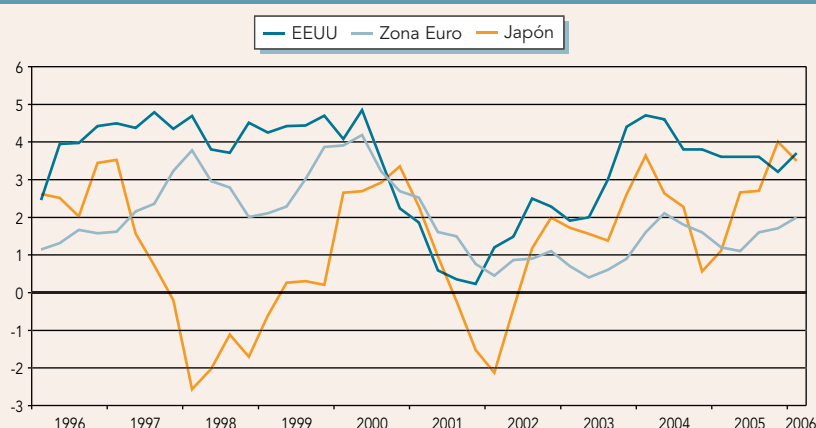
En el ámbito de los precios, y en un contexto de continuado encarecimiento de las materias primas en los mercados internacionales, las tasas de inflación han permanecido estabilizadas a lo largo del primer trimestre en los mismos niveles con que se cerró el año anterior, tanto en el conjunto de la OCDE como en los países de la Unión Europea y la Zona Euro. En los meses siguientes, sin embargo, los precios han mostrado un comportamiento más inflacionista, en gran medida vinculado a la evolución del petróleo Brent, que en el mes de abril, por término medio, ha alcanzado el máximo histórico de cotización 70,4 dólares por barril.

En este contexto de recuperación económica, y ante los mayores riesgos inflacionistas, la política monetaria se ha caracterizado, fundamentalmente, por las subidas de tipos de interés acordadas por la reserva Federal y el Banco Central Europeo (BCE).

El análisis más detallado de evolución de la economía internacional en el primer trimestre de 2006, consolida a **Estados Unidos** como uno de los países más dinámicos entre las economías industrializadas, alcanzando un incremento real del PIB del 3,7% interanual, dos décimas superior al registrado en el conjunto del año anterior, y seis por encima del crecimiento medio de los países de la OCDE (3,1% interanual).

En los primeros meses de 2006, la economía internacional intensifica su ritmo de crecimiento.

Gráfico 1. Producto Interior Bruto



NOTA: Tasas reales de variación interanual. Series corregidas de estacionalidad y efecto calendario.

FUENTE: OCDE; Eurostat.

ELABORACIÓN: Secretaría General de Economía. Junta de Andalucía.

Cuadro 1. Entorno económico. Principales indicadores

		España	Alemania	R. Unido	Francia	UE-25	Zona Euro	EE.UU.	Japón	OCDE
PRODUCTO INTERIOR BRUTO ^{(1) (2)}										
II	Trim 05	3,4	0,8	1,7	0,8	1,5	1,2	3,6	2,7	2,7
III	Trim 05	3,5	1,6	1,9	1,4	1,8	1,6	3,6	2,7	2,9
IV	Trim 05	3,5	1,7	1,8	1,1	1,9	1,7	3,2	4,0	2,9
I	Trim 06	3,5	1,4	2,2	1,5	2,2	2,0	3,7	3,5	3,1
DEMANDA INTERNA ^{(2) (3)}										
II	Trim 05	5,4	0,9	1,6	1,8	1,8	1,7	3,7	2,7	–
III	Trim 05	5,3	0,4	2,3	1,9	1,8	1,7	3,7	2,6	–
IV	Trim 05	5,0	0,7	1,3	2,1	1,9	1,8	3,4	3,1	–
I	Trim 06	5,0	1,4	2,7	1,4	2,6	2,1	3,8	2,6	–
ÍNDICE DE PRODUCCIÓN INDUSTRIAL ^{(1) (2)}										
II	Trim 05	0,3	2,4	-1,8	-0,1	0,4	0,7	3,1	0,3	1,6
III	Trim 05	0,9	3,6	-1,7	0,5	1,4	1,5	2,7	-0,1	2,0
IV	Trim 05	1,7	5,0	-2,6	-0,7	2,0	2,1	3,0	3,6	3,2
I	Trim 06	2,4	5,2	-0,9	0,2	2,9	3,3	3,3	2,8	3,7
ÍNDICE DE PRECIOS DE CONSUMO ^{(1) (4)}										
II	Trim 05	3,2	1,8	1,9	1,8	2,0	2,1	2,5	-0,5	2,2
III	Trim 05	3,8	2,5	2,4	2,4	2,5	2,6	4,7	-0,3	3,2
IV	Trim 05	3,7	2,1	1,9	1,8	2,1	2,2	3,4	-0,1	2,6
I	Trim 06	3,9	1,9	1,9	1,7	2,1	2,2	3,4	0,3	2,6
TASA DE PARO ⁽⁵⁾										
II	Trim 05	9,3	11,8	2,7	10,2	8,8	8,7	5,1	4,3	6,6
III	Trim 05	8,4	11,6	2,8	9,9	8,6	8,5	5,0	4,3	6,5
IV	Trim 05	8,7	11,4	2,9	9,6	8,5	8,3	4,9	4,5	6,5
I	Trim 06	9,1	11,3	2,9	9,6	8,4	8,2	4,7	4,2	6,3
EMPLEO ^{(1) (6)}										
II	Trim 05	5,8	-0,3	1,0	0,2	0,8	0,7	1,9	0,4	1,4
III	Trim 05	5,9	-0,4	1,3	0,3	0,9	0,6	2,1	0,6	1,5
IV	Trim 05	5,6	-0,4	0,6	0,4	0,8	0,7	1,9	0,5	1,4
I	Trim 06	4,9	-0,2	0,8	0,4	0,9	0,9	2,1	0,6	–
BALANZA POR CUENTA CORRIENTE ⁽⁷⁾										
II	Trim 05	-16,3	25,0	-2,3	-7,7	–	1,0	-153,4	31,9	–
III	Trim 05	-17,9	23,9	-15,4	-5,0	–	-9,1	-150,4	32,5	–
IV	Trim 05	-15,3	21,0	-13,4	-9,1	–	-20,6	-187,7	38,2	–
I	Trim 06	-24,7	18,8	-12,2	-6,4	–	-6,6	-173,6	34,6	–
TIPOS DE INTERÉS A CORTO PLAZO ^{(4) (8)}										
II	Trim 05	2,10	–	4,78	–	–	2,11	3,38	0,03	–
III	Trim 05	2,13	–	4,54	–	–	2,14	3,87	0,03	–
IV	Trim 05	2,47	–	4,59	–	–	2,47	4,45	0,0	–
I	Trim 06	2,72	–	4,53	–	–	2,72	4,88	0,07	–

NOTAS: (1) % variaciones anuales.

(2) Series corregidas de estacionalidad y de efecto calendario. PIB y demanda nacional a precios constantes.

(3) Aportación en puntos porcentuales al crecimiento interanual del PIB.

(4) Datos en el último mes de cada periodo. Índice de precios armonizado, salvo EEUU y Japón.

(5) % sobre población activa.

(6) Para Francia empleo asalariado. Para Zona Euro y UE-25, en términos de CNTR.

(7) Saldos en miles de millones de euros. Datos desestacionalizados.

(8) Porcentaje.

FUENTE: OCDE; Comisión Europea; INE; Banco de España.

ELABORACIÓN: Secretaría General de Economía, Junta de Andalucía.

La principal aportación al crecimiento proviene de la vertiente interna, que aumenta un 3,6% interanual, siendo su contribución al crecimiento del PIB de 3,8 puntos porcentuales. Este favorable comportamiento se basa en la reactivación de todos sus componentes, entre los que destaca la formación bruta de capital fijo, que alcanza un crecimiento del 7,5% interanual, un punto más elevado que a finales de 2005. Junto a ello, también han desacelerado su crecimiento, tanto el consumo privado como el público, si bien con ritmos más moderados (3,3% y 1,8%, respectivamente).

En el sector exterior, las exportaciones, favorecidas por la depreciación experimentada por el dólar en el primer trimestre, se han incrementado un 8,2% respecto al mismo período del año anterior, casi dos puntos más que en el trimestre precedente, y por encima del incremento de las importaciones (6,1% interanual), que también se aceleran. Con ello, la demanda externa resta una décima al crecimiento del PIB en el primer trimestre.

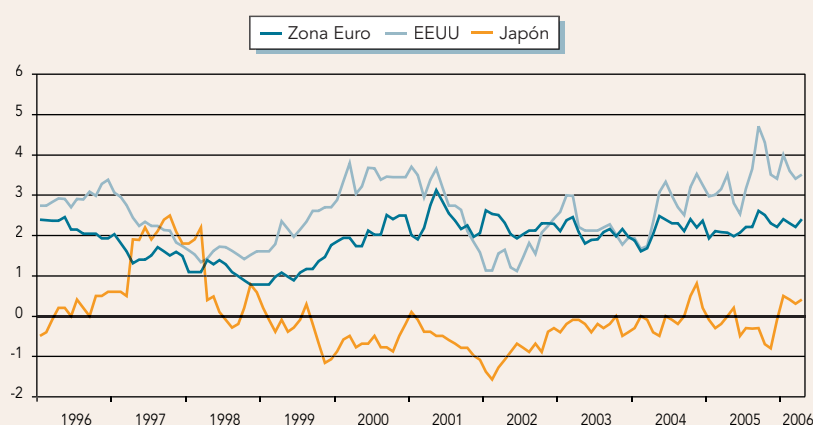
Desde la perspectiva de la oferta, los indicadores disponibles de seguimiento de la actividad industrial y de la construcción, confirman su favorable evolución en el primer trimestre de 2006. Concretamente, el índice de producción industrial ha acentuado la tendencia de recuperación que empezó a mostrar a finales del año anterior, registrando un incremento interanual del 3,3% entre enero y marzo, el más elevado en el último año. El sector de la construcción, por su parte, ha continuado caracterizándose por un aumento de las viviendas iniciadas, que en el primer trimestre se cifra en el 2,6% interanual.

En el mercado de trabajo, de otro lado, los aspectos más destacables son el mayor ritmo de aumento de la ocupación (2,1% interanual, frente al 1,9% del cuarto trimestre de 2005), y la reducción de la tasa de paro, que se ha situado en el 4,7% de la población activa, la más baja de los últimos cuatro años y medio.

En el capítulo de precios, y a pesar de las tensiones inflacionistas de las materias primas, la tasa de inflación se mantiene en marzo en el mismo nivel con que finalizó 2005 (3,4%), mostrando incluso la inflación subyacente, que no considera los componentes más volátiles del IPC, como son los alimentos y la energía, una ligera desaceleración, situándose en el 2,1% en marzo, una décima inferior a la de diciembre de 2005. No obstante, los datos más recientes, correspondientes al mes de mayo, ponen de manifiesto un nuevo repunte, con un incremento interanual de los precios del 4,2% en dicho mes, aumentando asimismo la inflación subyacente hasta el 2,4%.

EEUU se consolida como uno de los países más dinámicos entre las economías industrializadas.

Gráfico 2. Índice de Precios al Consumo

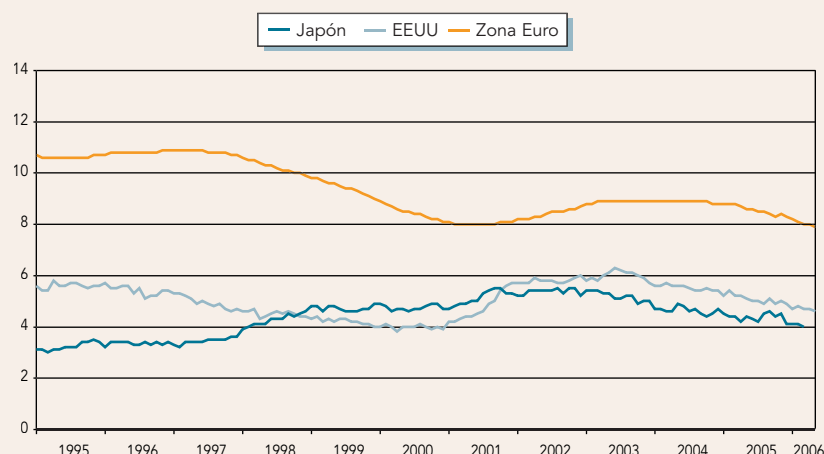


NOTA: Tasas de variación interanual.

FUENTE: OCDE; Eurostat.

ELABORACIÓN: Secretaría General de Economía. Junta de Andalucía.

Gráfico 3. Tasa de Paro



NOTA: Porcentaje de la población activa.

FUENTE: OCDE; EUROSTAT.

ELABORACIÓN: Secretaría General de Economía. Junta de Andalucía.

En Japón, el PIB aumenta a un ritmo elevado, no obstante más moderado que en el trimestre anterior.

Por último, respecto al comercio exterior, el saldo deficitario de la balanza comercial se sitúa en el primer trimestre en 169.800 millones de euros, un 23,7% superior al del mismo período del año anterior.

Por su parte, **Japón**, que a lo largo de 2005 mostró una trayectoria de progresiva expansión de su ritmo de crecimiento, presenta en el primer trimestre de 2006 una situación económica incierta, y si bien el PIB aumenta a un buen ritmo (3,5% interanual), lo hace en menor medida que en el trimestre precedente. La evolución de otras variables económicas también reflejan esta incertidumbre, y mientras la demanda interna se ralentiza, la externa muestra un creciente dinamismo.

Concretamente, la demanda interna ha registrado un incremento del 2,1% interanual, casi un punto menos que en el trimestre anterior, debido a la desaceleración del consumo, especialmente público, que aumenta tan sólo un 0,8% interanual. Frente a ello, la formación bruta de capital fijo acelera su ritmo de crecimiento hasta el 4,8%, sustentando, en gran medida el crecimiento de la economía nipona.

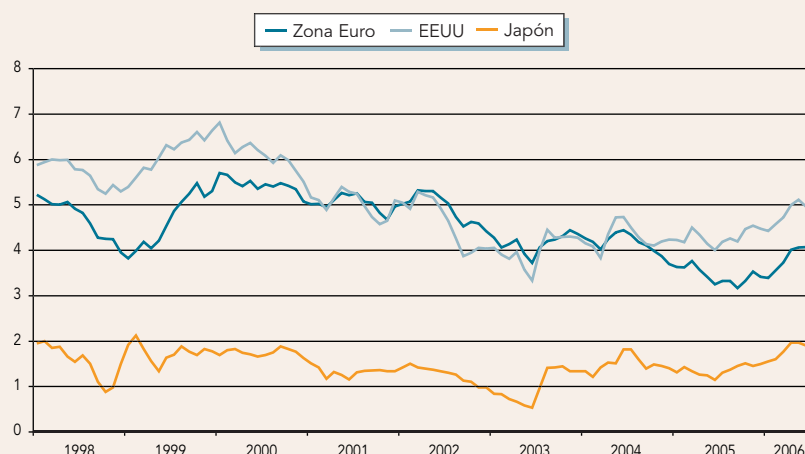
El sector exterior, de otra parte, continúa mostrando un notable dinamismo, observándose una recuperación tanto de las exportaciones, que aumentan un 13,8% interanual, como de las importaciones, que en cualquier caso se incrementan en menor medida (8,5% interanual).

Desde la perspectiva de la oferta, los indicadores reflejan un menor ritmo de la actividad productiva, desacelerándose el crecimiento de la producción industrial hasta el 2,8% en el primer trimestre, tras la expansión mostrada en los últimos meses de 2005, y ralentizándose asimismo la iniciación de viviendas (4,9%, frente al 7% del cuarto trimestre del año anterior).

En el mercado de trabajo, sin embargo, se observa una cierta mejoría, aumentando la ocupación un 0,6% interanual, y situándose la tasa de paro en el 4,2% de la población activa, la más baja de los últimos siete años y medio.

En el ámbito de los precios, en los primeros meses de 2006 se ha frenado la trayectoria deflacionista que ha venido caracterizando la economía japonesa en los últimos años, con un aumento de los precios en marzo del 0,3% interanual, que se eleva hasta el 0,6% en mayo, última información disponible.

Gráfico 4. Tipos de interés a largo plazo



NOTA: Rendimiento de las obligaciones a 10 años.

FUENTE: OCDE.

ELABORACIÓN: Secretaría General de Economía. Junta de Andalucía.

En cuanto al comercio exterior, el superávit comercial ha vuelto a retroceder, situándose en 13.700 millones de euros, un 28,6% inferior al del mismo período del año anterior.

En los países de la Unión Europea y la **Zona Euro**, la recuperación económica ha continuado en los primeros meses de 2006. En la Eurozona, el PIB ha registrado un incremento interanual del 2% en el primer trimestre, elevándose en la Unión Europea hasta el 2,2% interanual, lo que, en ambos casos, significa un repunte de tres décimas respecto al resultado del trimestre anterior.

Diferenciando por países, y sin información para Irlanda y Luxemburgo, la aceleración del ritmo de crecimiento en el primer trimestre de 2006 ha sido generalizada, con la única excepción de Alemania, donde el PIB se ha incrementado un 1,4% interanual, tres décimas menos que en el trimestre precedente, y el más moderado después de Portugal (1%). Frente a ello, el mayor dinamismo ha correspondido a Letonia (13,1%), seguida por Estonia (11,1%), y, a mayor distancia, Lituania (7,8%).

Un análisis más detallado de la evolución económica en la Zona Euro, refleja que, desde la perspectiva de la demanda, la recuperación se ha extendido tanto a la vertiente interna como a la externa. Concretamente, la demanda interna aumenta un 2% interanual, tres décimas más que en el cuarto trimestre de 2005, y la tasa más elevada en el último año y medio, siendo especialmente significativo el repunte de la formación bruta de capital fijo (3,4%), que destaca como el componente más dinámico. Junto a ello, la demanda externa se caracteriza por una aceleración tanto de las importaciones (9,6% interanual), impulsadas por el repunte del consumo, como de las exportaciones (9,2%).

El mayor dinamismo de la economía en la Eurozona también se observa por el lado de la oferta, con una mayor contribución positiva de los sectores no agrarios al crecimiento del PIB, y una amortiguación del ritmo de descenso del sector primario (-1,4% interanual, frente al -4,9% del trimestre anterior). Entre los sectores no agrarios, destaca la industria con el crecimiento más elevado, alcanzando el 2,7% interanual, casi un punto más que en el trimestre anterior, seguido por la construcción (1,9%), y finalmente los servicios (1,8%).

El mercado de trabajo se está viendo favorecido por esta mejor coyuntura económica, aumentando el empleo en el primer trimestre un 0,9% interanual, tanto en la Unión Europea como en la Zona Euro, la mayor subida de los últimos cuatro años. Con ello, la tasa de paro

En la Unión Europea y la Zona Euro la recuperación continúa en los primeros meses de 2006.

Cuadro 2. Producto Interior Bruto y sus componentes. Zona Euro

	2004	2005	2005				2006
			I	II	III	IV	I
DEMANDA AGREGADA							
Gasto en consumo final	1,5	1,3	1,1	1,4	1,7	1,2	1,8
Gasto en consumo final de los hogares e ISFLSH	1,6	1,3	1,2	1,4	1,8	1,1	1,7
Gasto en consumo final de las AAPP	0,9	1,2	0,7	1,1	1,4	1,5	2,0
Formación bruta de capital fijo	2,4	2,3	1,8	2,3	3,0	2,7	3,4
Demanda nacional	1,9	1,5	1,4	1,6	1,6	1,7	2,0
Exportación de bienes y servicios	6,8	4,1	3,8	3,2	5,3	5,0	9,2
Importación de bienes y servicios	6,7	4,8	4,7	4,6	5,5	5,3	9,6
PIB a precios de mercado	1,8	1,4	1,2	1,2	1,6	1,7	2,0
OFERTA AGREGADA							
Ramas agraria y pesquera	9,7	-3,7	-1,0	-4,7	-4,5	-4,9	-1,4
Ramas industriales y energéticas	2,7	1,0	0,8	0,3	1,0	1,8	2,7
Construcción	2,1	0,8	-0,5	0,8	1,4	1,6	1,9
Ramas de los servicios	1,5	1,8	1,8	1,6	1,8	1,9	1,8
Impuestos netos sobre los productos	0,9	1,0	-0,8	1,5	2,1	1,5	2,2

NOTAS: Tasas de variación interanual de las series ajustadas de estacionalidad. Índices de volumen encadenados.

FUENTE: Eurostat.

ELABORACIÓN: Secretaría General de Economía. Junta de Andalucía.

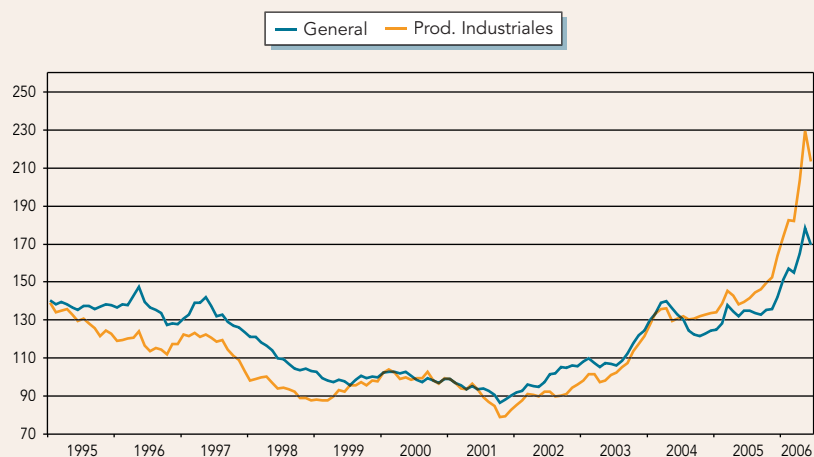
se ha reducido en una décima en ambos casos, situándose en el 8,2% de la población activa en la Eurozona, y en el 8,4% en la UE-25.

La tasa de paro en la Zona Euro es la más baja de los últimos cinco años.

La información más avanzada que se conoce, correspondiente al mes de mayo, confirma la continuidad de este proceso de reducción del nivel de desempleo, hasta situarse la tasa de paro en el 7,9% en la Zona Euro, la más baja en cinco años, y en el 8,2% en la UE-25. Entre los distintos países, y sin datos para Grecia, Italia, Chipre, Reino Unido y Suecia, las menores tasas de paro corresponden a Holanda y Dinamarca (3,9%, en ambos casos), seguido de Irlanda (4,3%), mientras que Portugal, con un 16,4%, destaca con el mayor nivel de desempleo.

Respecto a los precios, si bien en el primer trimestre la tasa de inflación mostró una tendencia de contención, manteniéndose en marzo en el mismo nivel con que finalizó 2005

Gráfico 5. Precio de las materias primas



NOTA: Índice 2000=100 (Dólares).

FUENTE: The Economist.

ELABORACIÓN: Secretaría General de Economía. Junta de Andalucía.

(2,2%), en los meses posteriores se han puesto de manifiesto mayores tensiones. De este modo, en junio, última información disponible, el IPC armonizado alcanza un ritmo de crecimiento del 2,5% interanual en la Zona Euro (2,4% en la Unión Europea), destacando entre los componentes más inflacionistas vivienda (5,2%), y transporte (4,7%), afectados por los elevados precios de los combustibles. Por países, y sin información para Reino Unido, las tasas más bajas corresponden a Finlandia y Polonia (1,5%, en ambos casos), mientras que, en el lado opuesto, Letonia destaca como el más inflacionista (6,3%).

En este contexto de reactivación de la economía internacional y encarecimiento de los precios del petróleo y otras materias primas, con las consiguientes tensiones inflacionistas derivadas, la **política monetaria** en los primeros meses de 2006 ha venido caracterizada por las subidas de tipos de interés acordadas en EEUU y la Zona Euro.

Concretamente, en Estados Unidos, la Reserva Federal ha procedido a elevar el precio oficial del dinero en tres ocasiones en los primeros meses del año, continuando con la política de subidas de un cuarto de punto que venía manteniendo desde junio de 2004. De este modo, tras las intervenciones practicadas en enero y marzo, en mayo acordó un nuevo aumento del tipo de interés, que ha quedado situado en el 5%, su nivel más elevado desde marzo de 2001.

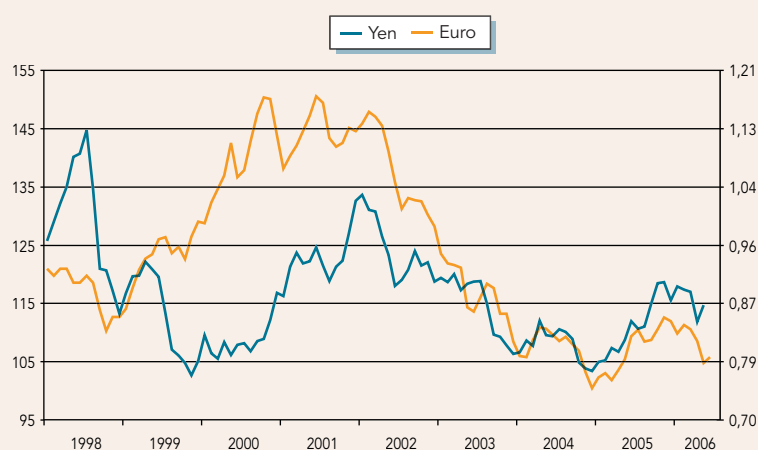
Por su parte, el Banco Central Europeo (BCE), que ya en diciembre de 2005 había llevado a cabo un aumento de un cuarto de punto en el tipo de interés de referencia, realiza dos nuevas subidas en marzo y junio de 2006, hasta situarlo en el 2,75%, el nivel más alto desde principios de 2003.

Mientras, en Japón, donde la expansión de la economía presenta algunas incertidumbres, en los meses transcurridos de 2006 se ha mantenido estabilizado el precio oficial del dinero en el 0,1% en el que lleva establecido desde septiembre de 2001. Este comportamiento también se ha observado en Reino Unido, donde el tipo de interés se mantiene en el 4,5% en que quedó situado en agosto de 2005.

Respecto a la evolución de los tipos de cambio, destaca la depreciación que el dólar ha experimentado respecto a las principales monedas. Respecto al euro, en el primer trimestre la cotización media ha sido de 0,832 euros por dólar, superior en un 9,1% a la del mismo período del año anterior, pero inferior a la de finales de 2005 (0,844). En meses posteriores, esta tendencia se ha acentuado, cotizando en junio, última información disponible, a 0,791 euros por dólar, un 3,8% inferior a la del mismo mes del año anterior. La evolución seguida respecto al yen ha sido muy similar. De este modo, tras cotizar en diciembre 2005 a 118,6 yenes por dólar,

Las autoridades monetarias en EEUU y la Eurozona han continuado acordando subidas del tipo oficial de interés.

Gráfico 6. Tipo de cambio del dólar frente al yen y al euro



FUENTE: Banco Central Europeo.

ELABORACIÓN: Secretaría General de Economía. Junta de Andalucía.

Las estimaciones apuntan un mayor dinamismo de la economía mundial en 2006, que podría ralentizarse en 2007.

en el primer trimestre se depreció hasta 116,9 yenes por dólar, continuando la tendencia de depreciación en los meses siguientes hasta situarse en junio en 114,7 yenes por dólar.

Ante todos estos resultados, las **previsiones económicas** publicadas por los distintos organismos internacionales la pasada primavera, señalan que, tras la desaceleración experimentada por la economía internacional en 2005, en 2006 el crecimiento podría ser ligeramente superior, para volver a ralentizarse en 2007.

Concretamente, el FMI sitúa el crecimiento del PIB mundial en 2006 en el 4,9%, superior en una décima al registrado en 2005, reduciéndolo al 4,7% en el año siguiente.

La reactivación prevista para 2006 no va a ser generalizada, ya que mientras las economías en desarrollo, que van a continuar liderando el crecimiento de la economía mundial, se van a desacelerar, los países industrializados van a experimentar una reactivación.

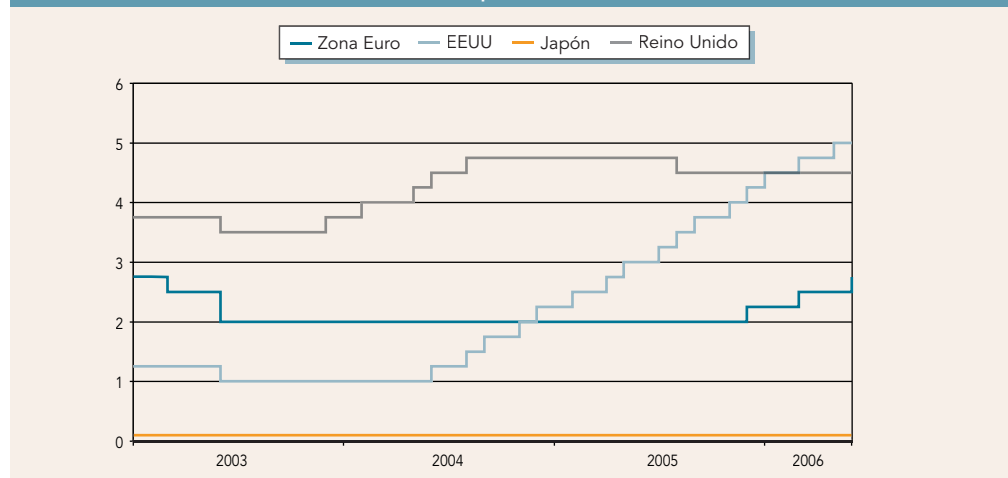
De este modo, la OCDE sitúa el crecimiento del PIB del área industrializada en 2006 en el 3,1%, y el FMI en el 3%, lo que en ambos casos implica tres décimas más que en 2005. Esta recuperación se va a extender a la mayor parte de los países, y va a ser especialmente intensa en la Zona Euro. Con todo, Estados Unidos va a continuar liderando el crecimiento de los países industrializados, con un incremento del PIB del 3,6%. Por su parte, para Japón, ambos organismos sitúan el crecimiento del PIB en 2006 en el 2,8%, una décima por encima del resultado en 2005.

Para el conjunto de países de la Unión Europea y la Zona Euro, las estimaciones más recientes publicadas por la Comisión Europea en la primavera de 2006, prevén que la recuperación económica va a continuar en este año, alcanzando el PIB un crecimiento del 2,3% y 2,1%, respectivamente, muy superior en ambos casos al de 2005.

La recuperación económica prevista para 2006 va a estar acompañada de un mantenimiento del ritmo de crecimiento de los precios, estimando el FMI una tasa de inflación del conjunto de países industrializados en 2006 del 2,3%, igual a la registrada en 2005.

De otro lado, en el mercado de trabajo se espera que se mantenga un buen ritmo de creación de empleo y que la tasa de paro continúe descendiendo. Según la OCDE, el número de ocupados podría incrementarse un 1,3% en el conjunto de países industrializados, dos

Gráfico 7. Tipos de intervención



NOTAS: Tipo de interés de las operaciones principales de financiación del Eurosistema. Banco Central Europeo.
Tipo objetivo de los fondos federales. Reserva Federal de Estados Unidos.
Tipo de descuento. Banco de Japón.
Tipo de intervención. Banco de Inglaterra.
FUENTE: BCE; Reserva Federal de Estados Unidos; Banco de Japón; Banco de Inglaterra.
ELABORACIÓN: Secretaría General de Economía. Junta de Andalucía.

décimas más que en 2005, estimando el FMI que el crecimiento del empleo en 2006 va a ser de la misma magnitud que en el año anterior (1,2%). La tasa de paro, por su parte, se va a situar entre el 6,2% estimado por la OCDE y el 5,8% del FMI.

La mayor actividad económica va a favorecer la expansión del comercio mundial en 2006, previendo tanto la OCDE como el FMI que el crecimiento de los intercambios mundiales de bienes y servicios se acelere en este año, siendo especialmente optimistas las estimaciones de la OCDE, que lo elevan al 9,3%, más de dos puntos superior al incremento registrado en 2005 (7,5%) y por encima del 8% previsto por el FMI.

Para el año siguiente, las previsiones apuntan una desaceleración económica generalizada, que va a afectar tanto a los países en desarrollo, para los que el FMI estima un crecimiento del 6,6% en 2007, como a las economías industrializadas, con un incremento que podría situarse entre el 2,5% estimado por la Comisión Europea y el 2,9% de la OCDE. Destaca, especialmente, la ralentización prevista para Estados Unidos, estimando la OCDE que la tasa de crecimiento del PIB podría reducirse en medio punto, situándose en el 3,1% en 2007, frente al 3,6% de 2006.

El empleo en las economías industrializadas va a aumentar a un buen ritmo en 2006.

Cuadro 3. Economía Internacional. Estimaciones y previsiones económicas
Período 2005-2007 ⁽¹⁾

	OCDE			FMI			COMISIÓN EUROPEA		
	2005	2006	2007	2005	2006	2007	2005	2006	2007
PIB									
MUNDO	-	-	-	4,8	4,9	4,7	4,6	4,6	4,3
PAÍSES EN DESARROLLO	-	-	-	7,2	6,9	6,6	-	-	-
PAÍSES INDUSTRIALIZADOS	2,8	3,1	2,9	2,7	3,0	2,8	2,7	2,9	2,5
EE.UU.	3,5	3,6	3,1	3,5	3,4	3,3	3,5	3,2	2,7
Japón	2,7	2,8	2,2	2,7	2,8	2,1	2,7	2,8	2,4
UE-25	-	-	-	1,8	2,4	2,3	1,6	2,3	2,2
Zona Euro	1,4	2,2	2,1	1,3	2,0	1,9	1,3	2,1	1,8
España	3,4	3,3	3,0	3,4	3,3	3,2	3,4	3,1	2,8
INFLACIÓN ⁽²⁾									
PAÍSES EN DESARROLLO	-	-	-	5,4	5,4	4,8	-	-	-
PAÍSES INDUSTRIALIZADOS	2,0	2,1	2,0	2,3	2,3	2,1	-	-	-
EE.UU.	2,8	2,9	2,2	3,4	3,2	2,5	2,8	2,3	1,5
Japón	-0,8	-0,1	0,7	-0,3	0,3	0,6	-0,8	0,5	0,7
UE-25	-	-	-	2,2	2,1	2,2	1,9	2,1	2,1
Zona Euro	1,9	1,9	2,0	2,2	2,1	2,2	1,9	2,1	2,1
España	3,5	3,4	2,9	3,4	3,4	3,1	3,5	3,6	3,2
TASA DE PARO ⁽³⁾									
PAÍSES INDUSTRIALIZADOS	6,5	6,2	6,0	6,0	5,8	5,8	-	-	-
EE.UU.	5,1	4,7	4,7	5,1	4,9	5,1	5,1	4,8	5,1
Japón	4,4	4,0	3,5	4,4	4,1	4,0	4,4	4,3	4,3
Zona Euro	8,6	8,2	7,9	8,6	8,3	8,1	8,6	8,4	8,2
España	9,2	8,7	8,6	9,2	8,6	8,5	9,2	8,7	8,3
EMPLEO									
PAÍSES INDUSTRIALIZADOS	1,1	1,3	1,1	1,2	1,2	0,9	-	-	-
EE.UU.	1,8	1,6	1,0	1,8	1,8	1,2	1,8	1,4	0,6
Japón	0,4	0,4	0,3	0,4	0,1	0,0	0,4	0,4	0,3
Zona Euro	0,9	1,1	1,1	1,0	1,0	0,9	0,7	0,9	0,8
España	4,8	4,1	3,1	3,6	3,2	2,7	3,1	2,7	2,2
COMERCIO MUNDIAL									
Volumen	7,5	9,3	9,1	7,3	8,0	7,5	-	-	-

NOTAS: (1) Variaciones anuales en %, salvo indicación contraria.

(2) Las estimaciones de la OCDE y la Comisión Europea son del deflactor del consumo privado y las del FMI de precios de consumo.

(3) % sobre población activa.

FUENTE: OCDE; FMI; Comisión Europea.

ELABORACIÓN: Secretaría General de Economía, Junta de Andalucía.

Economía Nacional

La economía española mantiene en el primer trimestre igual ritmo de crecimiento que en los dos anteriores.

En el primer trimestre de 2006, y según datos de la Contabilidad Nacional Trimestral del INE, el Producto Interior Bruto a precios de mercado (PIB p.m.) generado por la economía española, corregido de efectos estacionales y de calendario, registró un crecimiento real del 3,5% interanual, manteniendo por tanto el mismo ritmo de los dos trimestres precedentes.

Desde el punto de vista de la demanda, la constancia de las aportaciones de la demanda nacional, así como del sector exterior, ha determinado que la economía española presente este perfil de crecimiento estabilizado. Por el lado de la oferta, y a diferencia de lo observado en los tres ejercicios anteriores, todos los sectores productivos han contribuido positivamente al crecimiento del PIB en el primer trimestre.

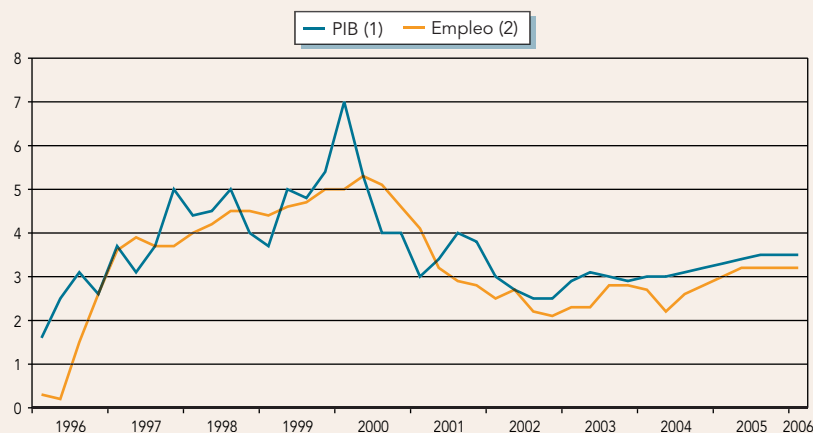
En el mercado laboral, y en consonancia con esta evolución de la actividad productiva y la demanda, el ritmo de creación de empleo, en términos de puestos de trabajo equivalentes a tiempo completo, se ha mantenido en el 3,2% interanual, por cuarto trimestre consecutivo, mostrando frente a ello la EPA una ligera desaceleración del ritmo de crecimiento de la población ocupada.

Todo ello, en un entorno nominal caracterizado por un repunte de las tensiones inflacionistas, aumentando en la primera mitad del año el diferencial desfavorable en tasa de inflación con la Zona Euro.

Desde la óptica de **la oferta productiva**, y como se ha comentado anteriormente, todos los sectores presentan resultados positivos. El Valor Añadido Bruto a precios básicos (VAB p.b.) de las ramas agraria y pesquera registra un ligero crecimiento en el primer trimestre del año (0,2% interanual), una décima por encima del resultado del trimestre anterior.

Junto a ello, el sector industrial muestra una significativa aceleración, alcanzando un crecimiento del 2,2% interanual en su conjunto, medio punto más elevado que en el trimestre anterior, impulsado por las ramas puramente industriales, que presentan un incremento del 2%, casi el doble que en el trimestre precedente. Por el contrario, las ramas energéticas

Gráfico 8. Producto Interior Bruto y empleo. España



NOTAS: Tasas de variación interanual de las series corregidas de estacionalidad y efecto calendario.

(1) Índice de volumen encadenado referencia 2000.

(2) Puestos de trabajo equivalentes a tiempo completo.

FUENTE: Contabilidad Nacional Trimestral de España (INE).

ELABORACIÓN: Secretaría General de Economía. Junta de Andalucía.

Cuadro 4. Producto Interior Bruto y Oferta Agregada. España

	2004	2005	2005				2006
			I	II	III	IV	I
Ramas agraria y pesquera	-1,1	-0,7	-1,9	-1,3	0,3	0,1	0,2
Ramas industriales	0,3	0,6	0,3	0,0	0,9	1,1	2,0
Ramas energéticas	2,0	4,4	4,2	4,0	4,5	5,0	3,9
Construcción	5,1	5,5	5,4	5,4	5,8	5,4	5,5
Ramas de los servicios	3,6	3,9	3,8	3,8	3,9	4,0	3,7
Servicios de mercado	3,6	4,0	3,8	3,9	4,0	4,1	3,7
Servicios de no mercado	3,6	3,5	3,8	3,0	3,5	3,8	3,8
Impuestos netos sobre productos	4,1	3,8	4,0	5,5	3,2	2,6	3,5
PIB p.m.	3,1	3,4	3,3	3,4	3,5	3,5	3,5

NOTA: Volumen encadenado referencia 2000. Tasas de variación interanual. Datos corregidos de estacionalidad y efecto calendario.

FUENTE: Contabilidad Nacional Trimestral de España (INE).

ELABORACIÓN: Secretaría General de Economía. Junta de Andalucía.

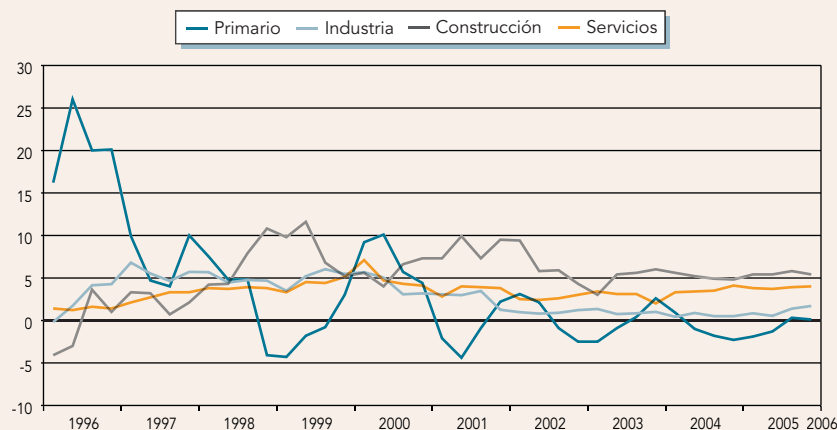
se han desacelerado, registrando un crecimiento del 3,9%, frente al 5% de aumento del último trimestre de 2005.

En la construcción se observa también una ligera aceleración del ritmo de crecimiento en el primer trimestre de 2006, que se cifra en un 5,5% interanual, una décima más que en el anterior, configurándose una vez más como el sector más dinámico de la economía española. Este comportamiento también se refleja en indicadores parciales de seguimiento del sector, como el consumo aparente de cemento, que aumenta en el primer trimestre de 2006 un 16% interanual, en consonancia con el tono expansivo mostrado por la obra en edificación residencial.

Finalmente, los servicios presentan un crecimiento más moderado que en el trimestre anterior (3,7% interanual, frente al 4% del cuarto trimestre de 2005), debido al menor impulso mostrado por los servicios de mercado, que crecen a un ritmo del 3,7% interanual, casi medio punto menos que en el trimestre precedente, recogiendo un menor dinamismo del transporte y la hostelería, condicionados a su vez por la evolución del turismo.

Todos los sectores productivos contribuyen al crecimiento del PIB.

Gráfico 9. Valor Añadido Bruto sectorial. España



NOTA: Tasas de variación interanual de las series corregidas de estacionalidad y efecto calendario. Índices de volumen encadenados referencia 2000.

FUENTE: Contabilidad Nacional Trimestral de España (INE).

ELABORACIÓN: Secretaría General de Economía. Junta de Andalucía.

Cuadro 5. Producto Interior Bruto y Demanda Agregada. España

	2004	2005	2005				2006
			I	II	III	IV	I
Gasto en consumo final	4,8	4,4	4,7	4,4	4,3	4,2	4,1
Gasto en consumo final de los hogares	4,4	4,4	4,6	4,6	4,3	4,0	4,0
Gasto en consumo final de las ISFLSH	5,0	4,3	5,0	4,4	4,7	3,1	3,1
Gasto en consumo final de las AAPP	6,0	4,5	5,2	4,0	4,2	4,6	4,7
Formación bruta de capital fijo	4,9	7,2	7,0	7,6	7,3	6,8	6,2
Bienes de equipo	3,7	9,5	9,8	10,4	8,9	9,1	8,3
Construcción	5,5	6,0	6,0	6,2	6,3	5,6	5,8
Otros productos	4,4	7,6	6,5	8,1	8,5	7,5	4,9
Demanda Nacional ^(*)	4,9	5,3	5,5	5,4	5,3	5,0	5,0
Exportación de bienes y servicios	3,3	1,0	-1,4	1,3	2,1	1,9	9,1
Importaciones de bienes y servicios	9,3	7,1	6,2	7,9	7,8	6,6	12,4
PIB p.m.	3,1	3,4	3,3	3,4	3,5	3,5	3,5

NOTA: Volumen encadenado referencia 2000. Tasas de variación interanual. Datos corregidos de estacionalidad y efecto calendario.

(*) Aportación al crecimiento del PIB.

FUENTE: Contabilidad Nacional Trimestral de España (INE).

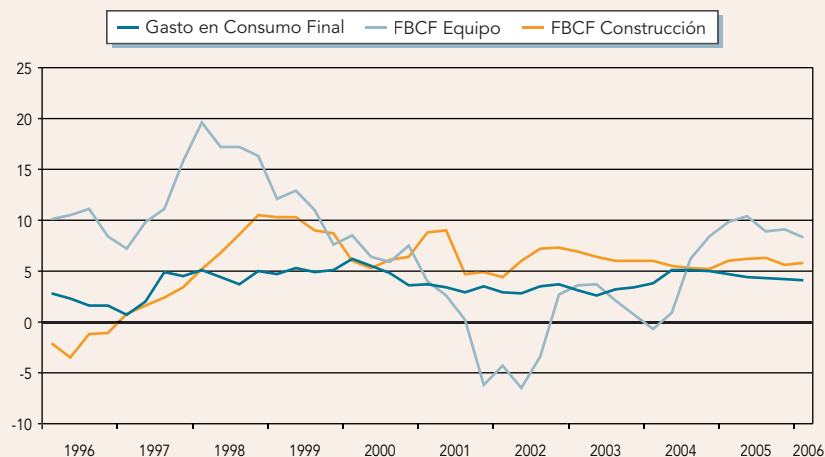
ELABORACIÓN: Secretaría General de Economía. Junta de Andalucía.

*Los componentes
internos y externos
mantienen
inalteradas sus
aportaciones.*

Por el lado de la **demanda agregada**, el crecimiento del PIB en el primer trimestre de 2006 se caracteriza por la estabilidad de las aportaciones de la demanda nacional y del sector exterior, nuevamente positiva en el caso de los componentes internos, teniendo la vertiente externa una contribución negativa. Concretamente, la demanda nacional aporta 5 puntos porcentuales al crecimiento agregado, mientras la demanda exterior neta resta 1,5 puntos, en ambos casos igual que en el anterior trimestre.

Entre los componentes internos destaca la Formación Bruta de Capital Fijo como el más dinámico, con un crecimiento del 6,2% interanual, no obstante seis décimas más moderado que en el trimestre precedente. Este resultado viene explicado por el menor impulso que registra la inversión en bienes de equipo, que desacelera su ritmo de crecimiento en ocho décimas, situándose en el 8,3% interanual. Mientras, la inversión en construcción ofrece

Gráfico 10. Consumo e Inversión. España

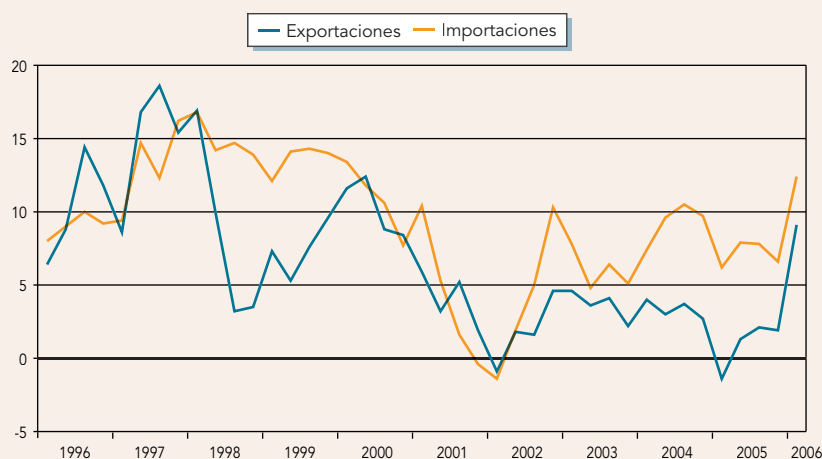


NOTA: Tasas de variación interanual de las series corregidas de estacionalidad y efecto calendario. Índices de volumen encadenados referencia 2000.

FUENTE: Contabilidad Nacional Trimestral de España (INE).

ELABORACIÓN: Secretaría General de Economía. Junta de Andalucía.

Gráfico 11. Comercio exterior de bienes y servicios. España



NOTA: Tasas de variación interanual de las series corregidas de estacionalidad y efecto calendario. Índices de volumen encadenados referencia 2000.

FUENTE: Contabilidad Nacional Trimestral de España (INE).

ELABORACIÓN: Secretaría General de Economía. Junta de Andalucía.

un perfil ligeramente acelerado, alcanzando una tasa de crecimiento del 5,8% interanual, dos décimas más elevada que en el trimestre anterior.

En lo que respecta al gasto en consumo final, y como se viene observando desde mediados de 2004, en el primer trimestre de 2006 continúa la trayectoria de ligera moderación del ritmo de crecimiento, cifrando un aumento del 4,1% interanual, una décima inferior al del trimestre precedente, destacando con el mayor dinamismo el realizado por las Administraciones Públicas (4,7% interanual). Mientras, el realizado por los hogares se sitúa en el 4% y el de las Instituciones Sin Fines de Lucro en el 3,5%, igual que en el trimestre anterior.

Por su parte, la demanda externa mantiene, en el primer trimestre de 2006, la contribución negativa al crecimiento del PIB (-1,5 puntos porcentuales), aunque a diferencia de trimestres anteriores, tanto las exportaciones como las importaciones muestran un crecimiento acelerado. Concretamente, las exportaciones se incrementan un 9,1% interanual, frente al 1,9% del trimestre precedente, y las importaciones lo hacen un 12,4%, casi el doble que en el anterior trimestre.

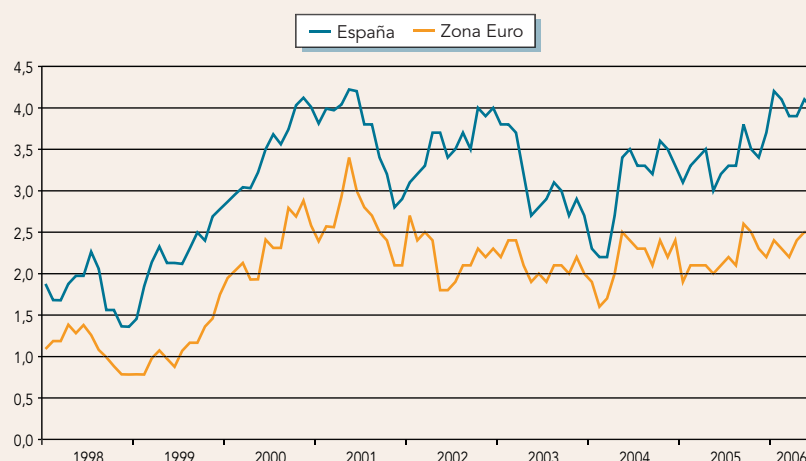
En el **mercado laboral**, y en consonancia con la evolución del PIB, la Contabilidad Nacional Trimestral registra un crecimiento sostenido de la creación de empleo, en términos de puestos de trabajo equivalentes a tiempo completo, en el 3,2% interanual, por cuarto trimestre consecutivo. Frente a ello, la Encuesta de Población Activa (EPA), apunta una desaceleración del ritmo de aumento de la población ocupada, que se sitúa en el 4,9% interanual en el primer trimestre del año, siete décimas por debajo del resultado con el que se cerró el año anterior.

Este aumento de la ocupación en el primer trimestre ha venido acompañado de una ligera intensificación del ritmo de crecimiento de la población activa, que alcanza el 3,6% interanual. Con todo, el balance es de una nueva reducción del número de parados, cifrada en un 7,8% interanual, situándose la tasa de paro en el 9,1% de la población activa.

Por su parte, los datos de paro registrado en las oficinas del INEM, apuntan un ligero aumento del paro del 0,2% interanual al finalizar el primer trimestre, invirtiéndose esta trayectoria en meses posteriores, volviendo a descender el paro registrado en junio (-0,8% interanual), último dato disponible.

La población ocupada supera en un 4,9% el nivel del mismo periodo del año anterior.

Gráfico 12. Índice de Precios al Consumo



NOTA: Tasas de variación interanual del IPC armonizado.

FUENTE: Eurostat; INE.

ELABORACIÓN: Secretaría General de Economía. Junta de Andalucía.

La tasa de inflación registra un repunte en la primera mitad del año, situándose en el 3,9% en junio.

En el capítulo de **precios**, y desde el punto de vista de la producción, el deflactor del PIB registra en el primer trimestre un crecimiento del 4,3% interanual, una décima más moderado que en el trimestre anterior.

Mientras, desde el punto de vista de los precios de demanda, el Índice de Precios al Consumo (IPC) cierra el primer trimestre con una tasa de crecimiento interanual del 3,9% en marzo, dos décimas más elevada que al finalizar 2005, tasa que nuevamente se ha registrado en junio, última información disponible.

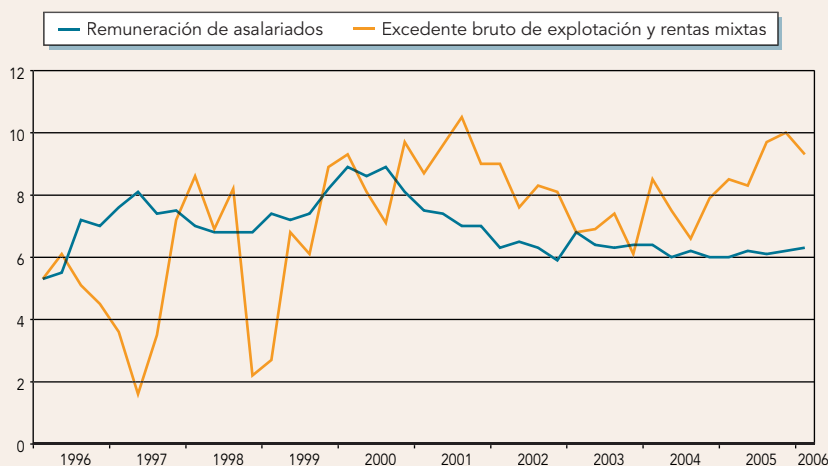
Este resultado de los precios de consumo se ha visto muy influenciado por el comportamiento inflacionista mostrado por los precios de la energía, especialmente carburantes y combustibles, que ante las tensiones del precio del petróleo en los mercados internacionales registran un crecimiento interanual del 14,7% en junio, acentuando el comportamiento alcista del año anterior. De esta forma, si se considera el IPC subyacente, que no incluye los alimentos no elaborados ni los productos energéticos, se tiene un ritmo de crecimiento de los precios del 3% interanual en junio, casi un punto inferior a la subida del índice general.

En términos de IPC armonizado, y comparado con la Eurozona, se observa que el diferencial desfavorable en tasa de inflación ha alcanzado 1,5 puntos porcentuales en junio, destacando España como el país más inflacionista de la Zona Euro.

En cuanto a los **salarios**, los resultados de la negociación colectiva y la Contabilidad Nacional, señalan una ligera aceleración de los aumentos salariales en los primeros meses de 2006. Según la Contabilidad Nacional Trimestral, la remuneración de los asalariados presenta un crecimiento nominal en el primer trimestre del 6,3%, una décima por encima del resultado del trimestre anterior. Por su parte, el incremento salarial pactado en los convenios colectivos firmados hasta el mes de junio se sitúa en el 3,15%, casi un cuarto de punto superior al registrado en el mismo mes del año anterior (2,91% interanual).

La **política monetaria** instrumentada por el Banco Central Europeo (BCE) en el primer trimestre de 2006, se ha caracterizado por el aumento del tipo de interés de las operaciones principales de financiación en un cuarto de punto, a principios del mes de marzo, hasta situarse en el 2,5%. Posteriormente, el 8 de junio, el BCE ha acordado una nueva subida de un cuarto de punto del tipo de interés, que alcanza el 2,75%, su nivel más elevado desde los primeros meses de 2003.

Gráfico 13. Remuneración de asalariados y excedente de explotación. España



NOTA: Tasas de variación interanual de las series corregidas de estacionalidad y efecto calendario. Precios corrientes.

FUENTE: Contabilidad Nacional Trimestral de España (INE).

ELABORACIÓN: Secretaría General de Economía. Junta de Andalucía.

En este contexto, y en lo referente a los agregados monetarios, la tasa interanual de crecimiento del M3 se situó en el 8,1% en el primer trimestre de 2006, medio punto por encima del aumento registrado al finalizar el año anterior, y muy superior al valor de referencia establecido por el BCE (4,5%), lo que sigue reflejando la mayor preferencia por la liquidez de los agentes económicos.

En cuanto a la **balanza de pagos**, y con información disponible para los cuatro primeros meses del año, los resultados muestran un notable aumento del déficit de la balanza por cuenta corriente, en comparación con igual período del año anterior, así como una reducción del superávit de la balanza de capital.

Aumenta el déficit de la balanza por cuenta corriente.

Concretamente, el déficit de la balanza por cuenta corriente se eleva a 32.095 millones de euros entre los meses de enero a abril, un 36,9% superior al del mismo período del año anterior, explicado principalmente por el aumento del déficit comercial y por la disminución del superávit de la balanza de servicios, así como, y en menor medida, por la ampliación del saldo negativo de rentas y transferencias corrientes.

De esta forma, el déficit de la balanza comercial, que alcanza los 24.988,2 millones de euros, es un 22,2% superior al registrado entre enero y abril del año anterior, y junto a ello, aunque de menor magnitud absoluta, la balanza de rentas amplía su saldo deficitario un 29,2% interanual. Igualmente contribuyen al avance del déficit por cuenta corriente, de un lado, el retroceso del superávit de la balanza de servicios, que se reduce en más de la mitad hasta situarse en 2.049,8 millones de euros, y de otro, el crecimiento del déficit de la balanza de transferencias corrientes, que se sitúa en 3.102,8 millones de euros entre enero y abril de 2006, un 12,1% superior al contabilizado en el mismo período del año anterior.

Por su parte, la cuenta de capital acumula en el primer cuatrimestre de 2006 un superávit de 979 millones de euros, un 45,3% inferior al registrado en los mismos meses de 2005, evolución que refleja, principalmente, la reducción de los ingresos de las Administraciones Públicas en concepto de transferencias de capital de la UE.

Con todo, el saldo agregado de las cuentas corriente y de capital, es decir, la capacidad o necesidad de financiación de la economía, muestra una necesidad de financiación de 31.116 millones de euros en los primeros cuatro meses del año, superior a la contabilizada en el mismo período de 2005.

Las previsiones del Ministerio señalan un mantenimiento del ritmo de crecimiento de la economía española en 2006.

En lo que respecta a la cuenta financiera, excluido los activos del Banco de España, se registran entradas netas de capital por valor de 45.682,6 millones de euros, 23.415,6 millones más que en el año anterior, resultado de las salidas netas contabilizadas en las inversiones directas, mientras que tanto las inversiones de cartera, como otras inversiones y los derivados financieros, originan entradas netas.

En cuanto a la **ejecución de las Cuentas Públicas**, el Estado registró en el primer semestre del año un superávit de 2.558 millones de euros en términos de contabilidad nacional, cifra que equivale al 0,27% del PIB, y que contrasta con los 1.194 millones de déficit contabilizados en el mismo periodo del ejercicio anterior.

Este saldo positivo ha sido resultado de unos ingresos de 62.500 millones de euros, un 13,7% superiores a los del primer semestre de 2005, y unos pagos de 59.942 millones de euros, un 6,7% más elevados que en el mismo período del año anterior.

Las **previsiones** del Ministerio de Economía y Hacienda apuntan que la economía española va a mantener en 2006 el mismo ritmo de crecimiento del año anterior (3,4%), mientras los distintos organismos internacionales señalan una ligera desaceleración.

Concretamente, OCDE y FMI, prevén un crecimiento real del PIB el 3,3% en 2006, siendo ligeramente inferior el estimado por la Comisión Europea (3,1%).

Este crecimiento, algo más moderado que el registrado en 2005, va a superar, en cualquier caso, el esperado en la Zona Euro (2,1% según la Comisión Europea), y estará sustentado, nuevamente, en el impulso de la demanda interna.

En el mercado laboral, se prevé una moderación del ritmo de creación de empleo, estimando el Ministerio de Economía y Hacienda un aumento de la ocupación, en términos de puestos de trabajo equivalentes a tiempo completo, del 2,9%, ligeramente superior al esperado por la Comisión Europea y el FMI (2,7%), e inferior al estimado por la OCDE (4,1%).

Con respecto a los precios, con carácter generalizado se prevé una contención del ritmo de crecimiento, tanto desde el punto de vista de los precios de consumo como de producción. En este sentido, el Ministerio de Economía y Hacienda señala un crecimiento del deflactor del PIB en 2006 del 3,9%, medio punto inferior al del ejercicio precedente, siendo la previsión de aumento de los precios de consumo del 3,4%, según el FMI.

Cuadro 6. Economía Española. Previsiones macroeconómicas

	Mº Econ. y Hac.		Comisión Europea		OCDE		FMI	
	2006	2007	2006	2007	2006	2007	2006	2007
PIB	3,4	3,2	3,1	2,8	3,3	3,0	3,3	3,2
Consumo Privado	3,6	3,1	3,7	3,1	3,8	3,5	3,7	3,6
Empleo	2,9	2,5	2,7	2,2	4,1	3,1	2,7	2,2
Inflación ⁽¹⁾	3,9	3,4	3,6	3,2	3,4	2,9	3,4	3,1
Tasa de paro ⁽²⁾	—	—	8,7	8,3	8,7	8,6	8,7	8,3

NOTAS: % variaciones interanuales, salvo indicación contraria.

(1) Ministerio de Economía y Hacienda: deflactor del PIB. OCDE y Comisión Europea: deflactor del consumo privado.

FMI: precios de consumo.

(2) % sobre población activa.

FUENTE: Ministerio de Economía y Hacienda; Comisión Europea; OCDE; FMI.

ELABORACIÓN: Secretaría General de Economía. Junta de Andalucía.

Para 2007, los distintos organismos coinciden en que el ritmo de crecimiento de la economía española va a experimentar una nueva desaceleración, pudiendo situarse entre el 3,2% que señala el FMI y el Ministerio de Economía y Hacienda, y el 2,8% que cifra la Comisión Europea. Esta evolución de la actividad vendrá acompañada de un menor crecimiento de los precios y del empleo, esperándose, en cualquier caso, que continúe la reducción de la tasa de paro, que según el FMI y la Comisión Europea podría situarse en el 8,3%.

Economía Andaluza: Rasgos Básicos

La economía andaluza aumenta un 3,6% en el primer trimestre, por encima de la media española y de la Zona Euro.

La economía andaluza mantiene en los primeros meses de 2006 el sostenido y elevado ritmo de crecimiento alcanzando en el ejercicio anterior, mostrando un dinamismo relativo superior a la media nacional y de la Zona Euro.

Según la Contabilidad Trimestral de Andalucía, el Producto Interior Bruto a precios de mercado (PIB p.m.), corregido de estacionalidad y efecto calendario, aumenta en términos reales un 3,6% interanual en el primer trimestre, igual ritmo con que se cerró el año anterior, superando en una décima el resultado en España (3,5%), y en 1,6 puntos el de la Eurozona (2%).

Desde el punto de vista de la oferta, y en sintonía con el comportamiento nacional, el crecimiento se sustenta en la contribución positiva de todos los sectores productivos. Desde el punto de vista de la demanda, los indicadores confirman la notable fortaleza de los componentes internos, consumo e inversión, junto con una expansión de los intercambios comerciales con el extranjero.

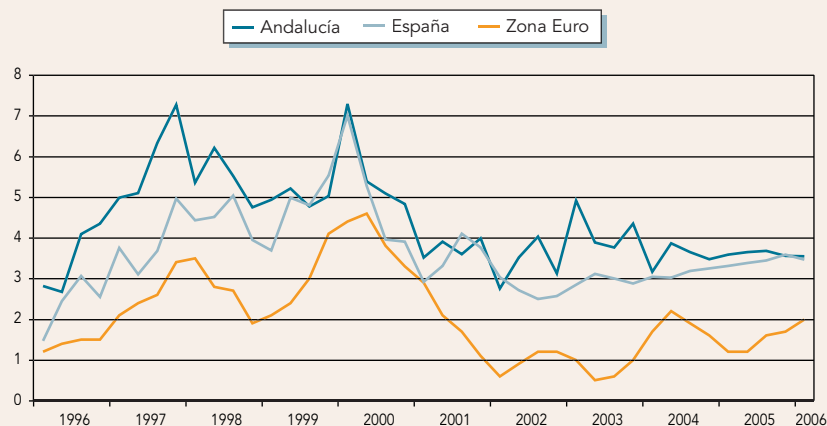
Estos positivos resultados se han trasladado al mercado laboral, donde se mantiene un fuerte ritmo de creación de empleo, superior a la media nacional, acompañado de una intensa incorporación de activos y una nueva reducción del número de parados.

Todo ello, en un contexto nominal marcado por la trayectoria ascendente del precio del petróleo en los mercados internacionales, superando la tasa de inflación el nivel con el que finalizó el ejercicio anterior.

Desde el punto de vista de la oferta productiva, el crecimiento de la economía andaluza en el primer trimestre de 2006 presenta un carácter equilibrado, sustentándose en la contribución positiva de todos los sectores productivos.

Concretamente, en el **sector primario**, y tras dos años consecutivos de descenso de la actividad, el Valor Añadido Bruto a precios básicos (VAB), corregido de efectos estacionales y de calendario, aumenta en términos reales un 0,9% interanual en el primer trimestre, por encima del crecimiento medio del sector a nivel nacional (0,2%), y en un contexto de caída en la Zona Euro (-1,4%).

Gráfico 14. Producto Interior Bruto a precios de mercado

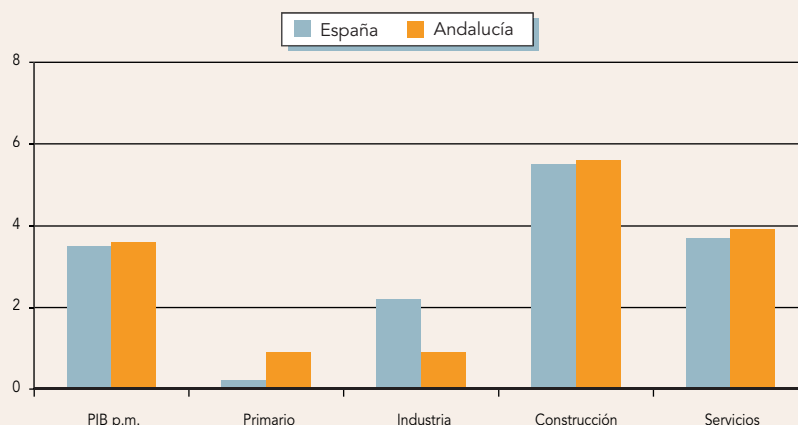


NOTA: Tasas de variación interanual de las series corregidas de estacionalidad y efecto calendario.

Índices de volumen encadenados referencia 2000.

FUENTE: IEA; INE; Eurostat.

ELABORACIÓN: Secretaría General de Economía. Junta de Andalucía.

Gráfico 15. Producto Interior Bruto y sus componentes. 1^{er} Trimestre 2006

NOTA: Tasas de variación interanual de las series corregidas de estacionalidad y efecto calendario.

Índices de volumen encadenados referencia 2000.

FUENTE: IEA; INE.

ELABORACIÓN: Secretaría General de Economía. Junta de Andalucía.

Este resultado positivo del sector viene sustentado, en gran medida, en la recuperación de la actividad en el subsector agrícola, que tras el desfavorable balance de la anterior campaña, muy afectada por la situación de sequía, y a falta de datos sobre olivar, viñedo y cítricos, muestra aumentos de producción prácticamente generalizados, destacando cereales, leguminosas y frutales no cítricos.

Junto a ello, el subsector pesquero refleja una aceleración del ritmo de aumento de las capturas que se venía registrando en los dos trimestres anteriores. El volumen global de pesca fresca desembarcada en los puertos andaluces supera en un 14,9% el nivel del primer trimestre del año anterior, con notables crecimientos tanto en los puertos de titularidad estatal (12,5% interanual), como, y sobre todo, en los de titularidad autonómica (17,2% interanual).

Por su parte, los **sectores no agrarios** presentan un crecimiento del 3,7% interanual, en su conjunto, destacando nuevamente la construcción con el mayor dinamismo relativo.

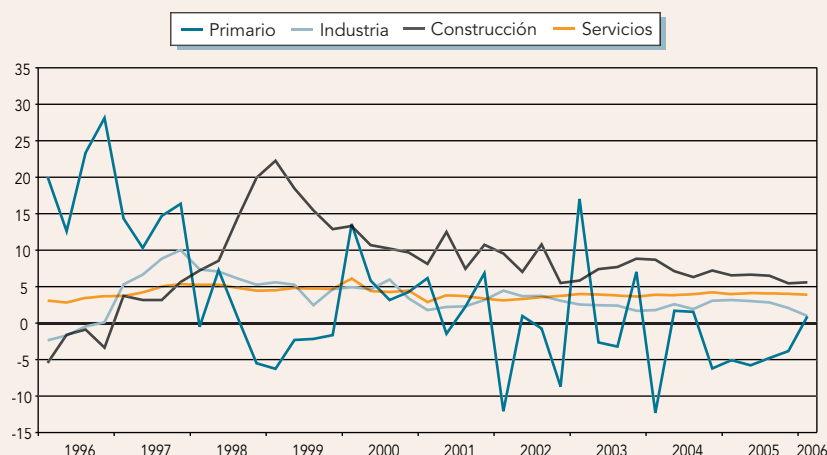
En el **sector industrial**, el VAB corregido de efectos estacionales y de calendario, experimenta un aumento real del 0,9% interanual, más moderado que en España (2,2%) y la Zona Euro (2,7% interanual), describiendo un perfil de desaceleración respecto a 2005, año en el que creció más del doble que en sus economías de referencia.

En la misma línea apunta el Índice de Producción Industrial (IPIAN), que tras haber alcanzado un fuerte aumento en 2005 (5,9%), presenta un práctico estancamiento en el primer trimestre (0,1% interanual). Este resultado viene explicado por el comportamiento de la producción industrial de energía, que desciende un 12,1% interanual entre enero y marzo, tras crecer un 29,5% en el ejercicio precedente. Frente a ello, las restantes divisiones del IPIAN (bienes de consumo, intermedios y de equipo), experimentan tasas de crecimiento superiores, en general, a las del año anterior, destacando la industria de bienes de inversión (7,7% interanual) y la de bienes de consumo (5,6%).

La información más avanzada que se conoce, correspondiente al mes de mayo, refleja una trayectoria de mayor crecimiento de la producción industrial en Andalucía, que alcanza un ritmo del 1,9% interanual en dicho mes, con resultados positivos tanto en bienes de consumo, como intermedios y de inversión, y una notable desaceleración del ritmo de caída de la producción de energía (-0,6% interanual).

El crecimiento presenta un carácter equilibrado, con una contribución positiva de todos los sectores productivos.

Gráfico 16. Valor Añadido Bruto sectorial. Andalucía



NOTA: Tasas de variación interanual de las series corregidas de estacionalidad y efecto calendario. Índices de volumen encadenados referencia 2000.

FUENTE: IEA.

ELABORACIÓN: Secretaría General de Economía. Junta de Andalucía.

Junto a ello, la Encuesta de Coyuntura Industrial del Ministerio de Industria, Comercio y Turismo, cifra el grado de utilización de la capacidad productiva instalada en el sector en el 75,3% en el segundo trimestre de 2006, en torno a 1,5 puntos por encima de su nivel en el primer trimestre del año y en el mismo periodo del año anterior. Asimismo, las opiniones de los empresarios sobre la marcha del sector recogidas en dicha encuesta, reflejan una cierta mejoría a medida que avanza el año, con un resultado más favorable del indicador de clima industrial, fruto de unas mejores expectativas de la producción para los próximos meses.

La construcción aumenta un 5,6% interanual, dos décimas más que en el trimestre precedente.

El sector de la **construcción** vuelve a configurarse como el más dinámico de la economía andaluza en el primer trimestre de 2006, mostrando además una ligera aceleración de su ritmo de crecimiento respecto al anterior trimestre.

Según la Contabilidad Trimestral de Andalucía, el VAB generado por el sector, corregido de efectos estacionales y calendario, aumenta en términos reales un 5,6% interanual, dos décimas más que en el trimestre precedente, ligeramente por encima del incremento en España (5,5%) y, sobre todo, en la Eurozona (1,9%).

Reflejo también de este perfil de mayor crecimiento, un indicador de consumo intermedio en el sector, como es el consumo aparente de cemento, rompe en los meses de febrero y marzo la trayectoria de descenso que venía mostrando en los cuatro meses anteriores, y alcanza un incremento acumulado en el primer trimestre del 5,4% interanual.

Diferenciando por subsectores, y en lo que a edificación residencial se refiere, se observa una recuperación de la iniciación de viviendas, que aumenta un 0,4% interanual entre enero y marzo, tras la caída registrada en el trimestre anterior, y en un contexto de descenso en España (-4,1%). Junto a ello, sigue aumentando de manera notable el número de viviendas terminadas, que superan en un 27,6% las del mismo período del año anterior, muy por encima del crecimiento medio a nivel nacional (15,9%).

En cuanto a la evolución de los precios, y según datos del Ministerio de Vivienda, el precio del metro cuadrado de vivienda libre en Andalucía, tras mostrar una cierta desaceleración a lo largo de 2005, repunta de nuevo en los primeros meses de 2006, con un aumento del 14,1% interanual en el primer trimestre, dos puntos más elevado que en el trimestre anterior, y por encima del crecimiento medio en España (12%). Mientras, en la vivienda

Cuadro 7. Principales indicadores de la economía andaluza

			2005				2006
	2004	2005	I	II	III	IV	I
OFERTA							
PIB p.m. ⁽¹⁾	3,5	3,6	3,6	3,7	3,7	3,6	3,6
Impuestos netos s/ productos	3,1	3,7	2,9	3,4	3,9	4,7	3,9
VAB p.b.	3,6	3,6	3,7	3,7	3,7	3,4	3,5
Agrario	-4,1	-4,9	-5,1	-5,8	-4,8	-3,9	0,9
No agrario	4,1	4,2	4,2	4,3	4,2	3,9	3,7
Industria	2,3	2,7	3,1	3,0	2,8	2,0	0,9
Construcción	7,3	6,3	6,5	6,6	6,5	5,4	5,6
Servicios	4,0	4,0	3,9	4,1	4,0	4,0	3,9
DEMANDA							
Gasto medio por persona	6,2	8,4	10,4	5,9	6,6	10,8	–
Matriculación de turismos	13,3	1,3	2,2	2,2	2,9	-2,0	5,2
Matriculación vehículos carga	13,5	6,5	5,5	11,4	7,2	1,9	2,8
Créditos al sector privado	23,2	31,5	24,1	28,7	31,1	31,5	30,7
MERCADO DE TRABAJO							
Afiliados S.S. ^(*)	5,0	5,0	2,5	4,2	4,9	5,0	4,9
Ocupados	5,2	7,1	6,6	7,9	7,6	6,3	6,2
Paro registrado ^(*)	-6,9	6,3	-4,3	-4,0	1,0	6,3	8,8
Tasa de actividad ⁽²⁾	53,6	54,3	53,7	54,1	54,2	55,1	55,4
Tasa de paro ⁽³⁾	17,1	13,8	14,2	13,8	13,5	13,8	13,3
PRECIOS, SALARIOS Y COSTES							
Deflactor del PIB p.m. ⁽¹⁾	4,6	4,8	4,7	4,8	4,9	4,7	4,5
IPC ^(*)	3,1	3,6	3,4	3,1	3,6	3,6	3,8
Incremento salarial ^(*) ⁽⁴⁾	3,40	3,34	3,04	3,12	3,13	3,34	3,43
Coste Laboral por trabajador y mes	2,4	1,7	1,7	2,6	1,4	1,1	4,0
COMERCIO EXTERIOR							
Exportaciones	17,8	7,3	2,9	15,2	21,5	-7,3	19,1
Importaciones	17,2	23,7	18,4	28,3	25,9	21,6	34,8

NOTAS: Tasas de variación interanual.

(*) Datos en el último mes de cada período.

(1) Índices de volumen encadenados referencia 2000. Series corregidas de estacionalidad y efecto calendario.

(2) % sobre población > 16 años.

(3) % sobre población activa.

(4) Datos en nivel. Las cifras anuales no recogen el impacto de las cláusulas de salvaguarda.

FUENTE: IEA; INE; DGT; Banco de España; INEM; Mº Trabajo y Asuntos Sociales; Mº Economía y Hacienda.

ELABORACIÓN: Secretaría General de Economía. Junta de Andalucía.

protegida, el precio del metro cuadrado aumenta de manera más moderada (5,9%), y por debajo de la media nacional (6,4%).

En este contexto, el importe de los préstamos hipotecarios concedidos para financiar la compra de la vivienda en Andalucía presenta un crecimiento del 34,3% interanual en el primer trimestre, rompiendo la trayectoria de desaceleración observada en los dos anteriores, no obstante situándose por debajo del incremento medio en España (36% interanual).

Por último, el sector servicios mantiene la trayectoria de fuerte y sostenido ritmo de crecimiento de ejercicios precedentes, con un comportamiento más dinámico que a nivel nacional y, sobre todo, en la Zona Euro. El Valor Añadido Bruto generado por el sector aumenta

en términos reales un 3,9% interanual, ritmo muy similar al observado a lo largo de los dos últimos años, que supera en dos décimas el resultado del sector en España (3,7%), y duplica el de la Eurozona (1,8%).

Diferenciando por subsectores, los indicadores de turismo señalan un balance muy favorable. Según la Encuesta de Coyuntura Turística del IEA, el número de turistas que ha visitado Andalucía entre enero y marzo supera en un 7,8% el nivel del primer trimestre de 2005, crecimiento 2,2 puntos más elevado que el del trimestre anterior, y muy significativo si se tiene en cuenta que se ha producido en un contexto desfavorecido por el efecto calendario derivado del hecho de que en 2005 la Semana Santa fue en marzo, mientras que en el presente año lo ha sido en abril.

Atendiendo al lugar de procedencia, el crecimiento relativamente más intenso ha correspondido al turismo extranjero, que aumenta un 9,1% interanual, cuatro veces más que en el trimestre anterior, explicado, entre otros, por la recuperación de los turistas procedentes de la UE, en un contexto de reactivación de la economía en el área.

La aceleración del ritmo de crecimiento del turismo ha venido acompañada también de un aumento del gasto medio diario (3,3% interanual), lo que ha determinado que el gasto turístico total en Andalucía supere en un 4,9% la cifra de igual período del año anterior.

La Encuesta de Ocupación Hotelera del INE, con información disponible hasta el mes de junio, confirma este balance favorable del turismo en los primeros meses de 2006, con significativos aumentos del movimiento de viajeros en hoteles. Concretamente, entre enero y junio, el número de viajeros alojados en hoteles de Andalucía supera en un 5,5% la cifra del año anterior, siendo similar el aumento de las pernoctaciones realizadas (5,3%).

Este comportamiento de la demanda ha tenido lugar en un contexto de crecimiento muy moderado de los precios hoteleros, que hasta junio se cifra en un 0,7% interanual, por debajo del registrado en el año anterior (1,8%), y casi un punto inferior a la subida a nivel nacional (1,6%).

En relación al resto de subsectores, y con información referida al empleo, el aumento de la ocupación ha sido generalizado, correspondiendo los mayores incrementos a servicios sociales y de distribución, especialmente “Transporte y comunicaciones”, “Comercio” y “Venta y reparación de vehículos de motor”.

Desde el punto de vista de la demanda agregada, los indicadores señalan una notable fortaleza de los componentes internos, consumo e inversión, unido a una expansión de los intercambios comerciales con el extranjero, favorecido, especialmente, por la recuperación de las exportaciones.

El dinamismo de los componentes internos, en un contexto de intensa creación de empleo y mantenimiento de tipos de interés en niveles relativamente reducidos, negativos en términos reales, se traslada a la concesión de créditos al sector privado por parte de las entidades financieras en Andalucía, que aumenta un 30,7% interanual en el primer trimestre, 2,7 puntos más que por término medio en España (28%), si bien describiendo un perfil de ligera desaceleración respecto al resultado con el que se cerró el año anterior (31,5% interanual).

Más concretamente, en lo que al **consumo** se refiere, los indicadores de disponibilidad de este tipo de bienes muestran un balance muy positivo, con un aumento de la producción interior del 5,6% interanual en el primer trimestre, según el IPIAN, y un incremento real del 41,3% interanual de las compras de estos bienes al extranjero.

Consumo e inversión mantienen una notable fortaleza, y se intensifican los intercambios comerciales con el extranjero.

En este mismo sentido, el índice de comercio al por menor acelera su ritmo de crecimiento en los primeros meses de 2006, hasta alcanzar el 6% interanual en el primer trimestre, 0,8 puntos por encima de la media nacional (5,2%), y casi duplicando el resultado del trimestre precedente.

Junto a ello, la matriculación de turismos, indicador de consumo de bienes duraderos, se recupera del descenso de los últimos meses de 2005, y aumenta un 5,2% interanual en el primer trimestre, muy por encima del incremento en España (3%).

Desde el punto de vista de la **inversión**, se observa un perfil de suave aceleración de la destinada a construcción, y un notable impulso en la de bienes de equipo.

Concretamente, en la inversión de bienes de equipo, los indicadores de disponibilidad reflejan un balance muy favorable en el primer trimestre, con un aumento del 7,7% interanual de la producción interior de estos bienes y un incremento real de las importaciones del 57,8% interanual.

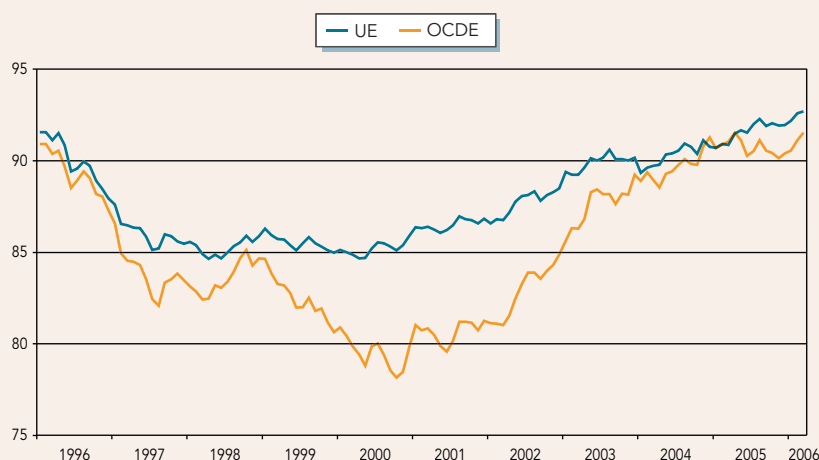
Por lo que respecta a la inversión en construcción, y a tenor de los resultados de la actividad en el sector, el perfil es de suave aceleración en el primer trimestre, con un incremento real del VAB del 5,6% interanual, dos décimas más elevado que en el trimestre anterior, y ligeramente por encima del crecimiento medio nacional (5,5%).

En relación a la **demanda externa**, se aprecia una notable intensificación de los intercambios comerciales de Andalucía con el extranjero en los primeros meses de 2006, aumentando las importaciones y exportaciones, en su conjunto, un 27,3% interanual entre enero y marzo, casi cuatro veces más que en el trimestre anterior (7,6%). A este resultado ha contribuido, de un lado, la recuperación de las exportaciones, que aumentan en términos nominales un 19,1% interanual, tras la caída del 7,3% del trimestre anterior, y de otro, el notable crecimiento de las importaciones, que superan en un 34,8% las realizadas en el mismo período de 2005.

En términos reales, el crecimiento de las exportaciones ha sido incluso de mayor magnitud, concretamente del 20,6% interanual, dado que los precios de las mismas, según señala el índice de valor unitario de las exportaciones, se han reducido un 1,3% en el trimestre. Frente a ello, los precios de las importaciones se han incrementado un 6,2%, siendo el aumento real de las compras al extranjero del 26,9% interanual en el período.

Las disponibilidades de bienes de equipo presentan fuertes ritmos de crecimiento.

Gráfico 17. Tipo de cambio efectivo real de Andalucía frente a la UE y la OCDE ⁽¹⁾



NOTA: Base 1990 = 100.

(1) Tipo de cambio efectivos reales calculados a partir de precios de consumo. Aumentos significan pérdidas de competitividad y viceversa.

FUENTE: Banco de España; FMI; INE; Secretaría General de Economía. Junta de Andalucía.

ELABORACIÓN: Secretaría General de Economía. Junta de Andalucía.

*Se contabilizan
3.074.800 ocupados
en el primer
trimestre de 2006.*

Estos positivos resultados de la oferta productiva y la demanda se han trasladado al mercado laboral, que mantiene un fuerte ritmo de creación de empleo, superior a la media española, acompañado de una intensa incorporación de activos y una nueva reducción del número de desempleados. Y todo ello, en un contexto de escasa incidencia de la conflictividad laboral y la regulación de empleo.

Según la Encuesta de Población Activa (EPA), la población ocupada en Andalucía alcanza en el primer trimestre el máximo histórico de 3.074.800 personas, con un aumento en términos absolutos de 179.300 ocupados respecto al mismo período del año anterior, concentrándose en la región casi la quinta parte (19,8%) de todo el empleo creado en España en dicho período. En términos relativos, el crecimiento de la ocupación ha sido del 6,2% interanual, prácticamente igual que en el trimestre precedente (6,3%), y superior en 1,3 puntos al registrado a nivel nacional (4,9%).

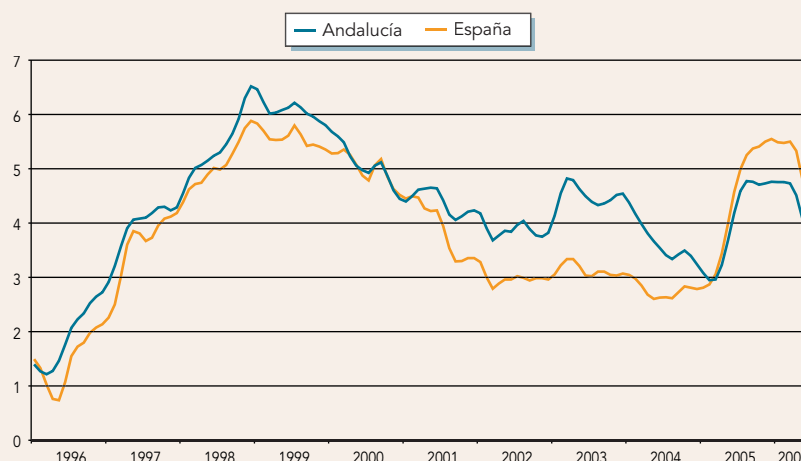
Entre los rasgos más significativos del empleo creado cabe destacar, de un lado, que se ha trasladado de manera generalizada a todos los sectores productivos, muy especialmente a los servicios (7,2% interanual), y que ha afectado con mayor intensidad relativa a los colectivos femenino (8,4%), mayores de 25 años (6,4%), y ocupados a tiempo completo (6,6%); de otro, que se ha centrado exclusivamente en la población con mayor nivel de cualificación, es decir, con estudios secundarios y/o universitarios (13,4%), y en los asalariados (8,8%), donde el colectivo con contrato indefinido aumenta casi el doble que en España.

Estos resultados de la ocupación han venido acompañados de un intenso ritmo de incorporación de activos, que alcanza el 5,1% interanual, el mayor de los últimos cuatro años, y superior al crecimiento medio nacional (3,6%). Con ello, en Andalucía se ha concentrado el 23% del aumento total de la población activa a nivel nacional en este período, lo que ha permitido un avance de 1,7 puntos de la tasa de actividad, que se sitúa en el máximo histórico del 55,4%, y se aproxima a los niveles medios en España (58%).

El superior crecimiento del empleo respecto a la incorporación de activos ha favorecido la continuidad del proceso de reducción del número de parados, con un descenso del 1,6% interanual en el primer trimestre en Andalucía.

Con ello, la tasa de paro ha continuado reduciéndose, quedando situada en el 13,3% de la población activa en el primer trimestre de 2006, 0,5 puntos inferior a la del trimestre

Gráfico 18. Afiliados a la Seguridad Social

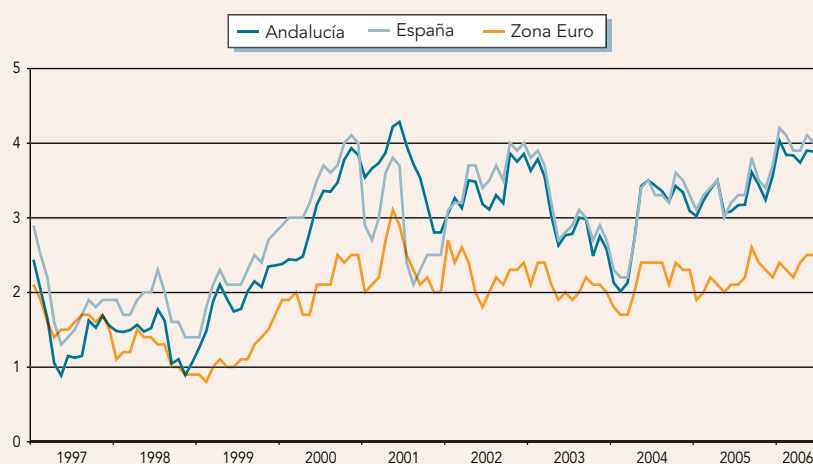


NOTA: Tasas de variación interanual de las series ciclo-tendencia.

FUENTE: Mº Trabajo y Asuntos Sociales.

ELABORACIÓN: Secretaría General de Economía. Junta de Andalucía.

Gráfico 19. Índice de Precios al Consumo



NOTAS: Tasas de variación interanual.
 IPC armonizado Base 2005, para España y la Zona Euro.
 IPC Base 2001, para Andalucía.
 FUENTE: INE; Eurostat.
 ELABORACIÓN: Secretaría General de Economía. Junta de Andalucía.

anterior, y la menor de los últimos veintisiete años, disminuyendo también el diferencial desfavorable con la tasa de paro española.

La información más avanzada que se conoce de evolución del mercado laboral, referida al mes de junio, apunta la continuidad del proceso de creación de empleo en Andalucía, con un aumento de los trabajadores afiliados a la Seguridad Social, en situación de alta laboral, del 3,3% interanual en dicho mes, destacando especialmente la afiliación de trabajadores extranjeros (21,6% interanual).

Junto a ello, los datos de paro registrado reflejan una ralentización de la trayectoria de crecimiento del desempleo que venía manifestando desde mediados del año anterior, cifrando un aumento del 6,5% interanual en junio, el más bajo desde que se inicia el año.

En el ámbito de los precios, desde el punto de vista de la producción, el deflactor del PIB, medido en términos de serie corregida de efectos estacionales y de calendario, aumenta un 4,5% interanual en el primer trimestre, dos décimas menos que en el anterior, no obstante por encima del promedio nacional (4,3%).

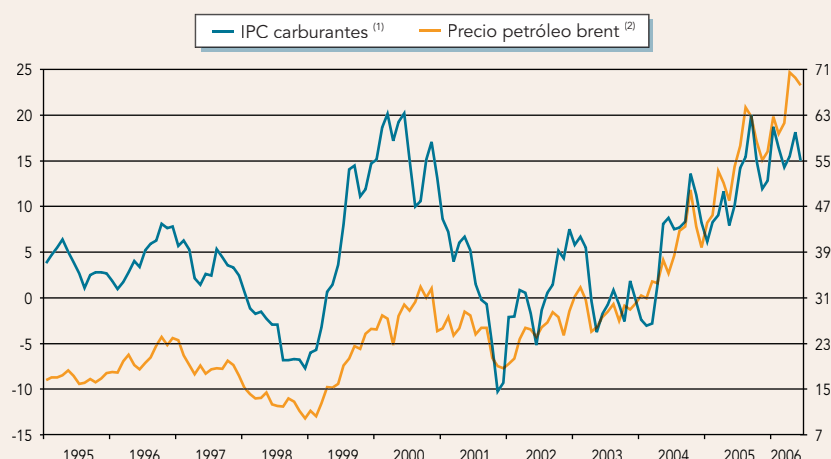
Desde la perspectiva de los precios de demanda, el Índice de Precios al Consumo, tras haber iniciado el año con una notable aceleración del ritmo de crecimiento, refleja en los meses posteriores una cierta contención, finalizando el primer trimestre con un ritmo interanual del 3,8%, una décima inferior a la media nacional. La información más avanzada que se conoce, correspondiente al mes de junio, señala un nuevo repunte, situándose la tasa de inflación en el 3,9% interanual en Andalucía, igual a la media española.

Este comportamiento de los precios ha venido muy condicionado por la trayectoria que el precio del petróleo ha ido experimentando en los mercados internacionales a lo largo del año, alcanzando una cotización máxima de 70,4 dólares por barril, por término medio, en el mes de abril, que se ha atenuado ligeramente en meses posteriores. Con todo, en junio, el precio del barril Brent se sitúa en 68,1 dólares, superior en un 26,3% al registrado en el mismo mes del año anterior.

Esto se ha reflejado en el IPC de carburantes y combustibles, que aumenta un 15% interanual en dicho mes, lo que, y teniendo en cuenta su peso en la estructura de gasto que re-

Continúa el proceso de creación de empleo en el segundo trimestre del año, destacando el dinamismo de la afiliación de extranjeros.

Gráfico 20. IPC carburantes y precio del petróleo



NOTAS: (1) Tasas de variación interanual del IPC "carburantes y combustibles" en Andalucía.
(2) Dólares por barril.

FUENTE: IEA; INE; Ministerio de Economía y Hacienda.

ELABORACIÓN: Secretaría General de Economía. Junta de Andalucía.

fleja el IPC, supone una aportación de un punto a la subida del índice general, explicando la cuarta parte de la tasa de inflación de Andalucía en dicho mes.

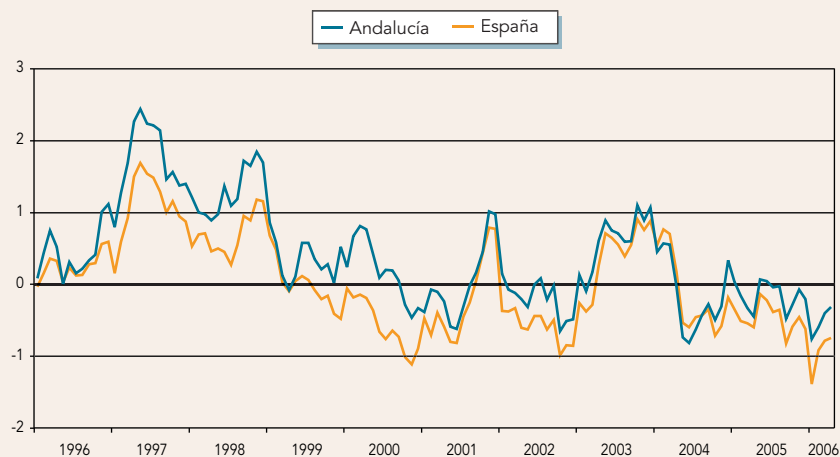
La trayectoria de los precios de consumo refleja el perfil ascendente del petróleo en los mercados internacionales.

De este modo, si se considera la inflación subyacente, que no incluye los precios de los alimentos no elaborados ni de los productos energéticos, el crecimiento es del 3% interanual en junio, igual a la media española, y nueve décimas por debajo de la subida del índice general.

En cuanto a los salarios, y según datos del Ministerio de Trabajo y Asuntos Sociales, en la primera mitad del año su ritmo de crecimiento está siendo superior al registrado en 2005. Concretamente, el incremento salarial pactado en los convenios colectivos firmados en Andalucía hasta el mes de junio se sitúa en el 3,4%, tres décimas más elevado que en el mismo mes del año anterior, y por encima del 3,15% de subida en España.

Este aumento de los salarios, en cualquier caso, es inferior en medio punto al experimentado por el IPC (3,9% interanual), lo que implica un descenso de los salarios en términos

Gráfico 21. Salarios Reales



NOTA: Incremento salarial en convenio menos crecimiento interanual del IPC.

FUENTE: INE; Mº Trabajo y Asuntos Sociales.

ELABORACIÓN: Secretaría General de Economía. Junta de Andalucía.

Cuadro 8. Estimaciones y previsiones macroeconómicas. Andalucía

	2004	2005	2006 ^(P)
Producto Interior Bruto p.m. ^(*)			
Miles de euros	117.749	127.831	136.652
% Variación nominal	8,3	8,6	6,9
% Variación real	3,5	3,6	3,5
Empleo			
Miles de personas (EPA)	2.763,1	2.959,6	3.065,0

NOTAS: Datos de 2004 y 2005, avance.
(P) Previsión.
FUENTE: INE; IEA; Consejería de Economía y Hacienda. Junta de Andalucía.
ELABORACIÓN: Secretaría General de Economía. Junta de Andalucía.

reales de dicha magnitud, no obstante de menor intensidad relativa que en el conjunto nacional, donde la reducción de los salarios en términos reales es casi el doble.

Respecto a los costes, en los primeros meses de 2006 se observa un cambio en la trayectoria de moderación que se venía observando desde mediados del año anterior, registrándose un significativo repunte. Según el INE, el coste laboral por trabajador y mes en Andalucía aumenta un 4% interanual en el primer trimestre, el ritmo más elevado de los últimos dos años y medio, y superior al 3,4% de incremento en el conjunto nacional.

Este crecimiento de los costes laborales, se ha observado con especial intensidad en los no salariales (cotizaciones obligatorias a la Seguridad Social y percepciones no salariales), que aumentan un 6,3% interanual, frente al moderado 0,7% en el trimestre precedente, y por encima del 4,4% de media en España. Mientras, los costes salariales se incrementan un 3,1%, prácticamente igual que a nivel nacional (3%).

Con este dinamismo mostrado por la economía andaluza en lo que va transcurrido del año, y teniendo en cuenta las expectativas de mayor crecimiento que para la economía mundial contemplan los principales organismos internacionales, las previsiones de la Consejería de Economía y Hacienda señalan que Andalucía va a mantener en 2006 el elevado y sostenido ritmo de crecimiento alcanzado en los últimos años, siendo el incremento real del PIB del 3,5%, superior a la media en España (3,4%) y, sobre todo, en la Zona Euro (2,1%).

Con ello, Andalucía continuará instalada, por decimotercer año consecutivo, en el ciclo de crecimiento económico que viene atravesando de manera ininterrumpida desde 1994, y que le está permitiendo avanzar en el proceso de convergencia real con las economías de su entorno.

Estos resultados en términos de producción van a venir acompañados de un nuevo avance en el proceso de creación de empleo, estimándose que la población ocupada experimente un crecimiento del 3,6% interanual en 2006, con una generación neta de unos 105.000 empleos en términos absolutos en el conjunto del año.

En 2006, la economía andaluza crecerá un 3,5%, con una creación neta entorno a 105.000 empleos.

Sector Primario

Tras dos años de descenso, el primario registra un crecimiento del 0,9% interanual en el primer trimestre.

Tras dos años consecutivos de descenso de la actividad, el sector primario inicia el año 2006 en Andalucía recuperando tasas positivas de crecimiento.

Según la Contabilidad Trimestral de Andalucía, el Valor Añadido Bruto (VAB) generado por las ramas agraria y pesquera, corregido de estacionalidad y efecto calendario, aumenta en términos reales un 0,9% interanual en el primer trimestre, por encima del crecimiento medio del sector a nivel nacional (0,2% interanual), y en un contexto de caída en la Eurozona (-1,4% interanual).

Este resultado positivo del sector viene sustentado, en gran medida, en la recuperación de la actividad en el subsector agrícola, que tras el desfavorable balance de la campaña anterior, muy afectada por la situación de sequía, muestra aumentos de producción prácticamente generalizados en los distintos cultivos.

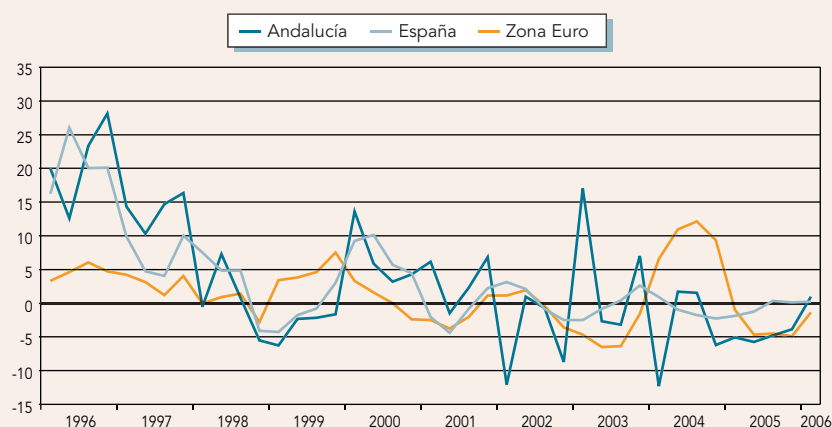
Junto a ello, en el subsector pesquero, se intensifica la trayectoria de aumento de las capturas que ya se puso de manifiesto en los dos trimestres anteriores.

Más concretamente, en el subsector agrícola, según el avance de superficies y producciones de la Consejería de Agricultura y Pesca correspondiente al mes de junio, y a falta de datos sobre cultivos muy representativos, como es el caso del olivar, el viñedo y los cítricos, se observan aumentos de producción prácticamente generalizados, destacando cereales, leguminosas y frutales no cítricos.

Así, la producción de cereales casi triplica la de la anterior campaña, con un incremento del 182,7% interanual, correspondiendo los mejores resultados al trigo, la cebada y la avena, a falta de conocer datos sobre el maíz y el arroz.

En segundo lugar se sitúan las leguminosas, con un crecimiento de la producción del 139,6% interanual, derivado del aumento experimentado en habas, garbanzos y lentejas. Tras ellos aparecen los frutales no cítricos, cuya producción se ve incrementada

Gráfico 22. VAB del Sector Primario



NOTA: Tasas de variación interanual de las series corregidas de estacionalidad y efecto calendario. Índices de volumen encadenados referencia 2000.

FUENTE: IEA; INE; EUROSTAT.

ELABORACIÓN: Secretaría General de Economía. Junta de Andalucía.

Cuadro 9. Principales indicadores del Sector Primario. Andalucía

	2004	2005	2005				2006
			I	II	III	IV	I
VAB (p.b.) ⁽¹⁾	-4,1	-4,9	-5,1	-5,8	-4,8	-3,9	0,9
Pesca (Tn)	-10,4	-2,3	-13,8	-7,4	2,6	8,8	14,9
Población Ocupada	-0,6	4,0	-10,3	4,0	17,0	10,3	5,6
Tasa de paro ⁽²⁾	31,1	19,9	18,9	20,1	22,2	18,7	16,1
Paro registrado ⁽³⁾	-5,3	61,1	11,6	27,7	45,2	61,1	33,2
Deflactor del VAB p.b.	2,6	3,0	2,3	2,8	3,5	3,5	2,4

NOTAS: Tasas de variación interanual, salvo tasa de paro (en nivel).

(1) Índices de volumen encadenados, referencia 2000.

(2) A partir del primer trimestre de 2005 los datos de desempleo sectorial se ven afectados por el cambio en la definición de parado sin empleo anterior, considerándose aquellos que dejaron su empleo hace un año o más (con anterioridad 3 años o más).

(3) Datos en el último mes de cada período.

FUENTE: IEA; Empresa Pública de Puertos de Andalucía; Puertos del Estado; INE; INEM; M^e Trabajo y Asuntos Sociales.

ELABORACIÓN: Secretaría General de Economía. Junta de Andalucía.

un 27,3% interanual, impulsada por la buena campaña del níspero, albaricoquero y almendro.

Igualmente, ven aumentada su producción los cultivos industriales herbáceos, en un 20,3% interanual, resultado de la buena cosecha de remolacha y girasol, y los cultivos forrajeros, en un 17,2% interanual.

En el lado opuesto, con resultados negativos, aparecen las flores y plantas ornamentales, con una caída del 13,3% respecto a la anterior campaña, debido a la reducción observada en la flor cortada, mientras que las plantas ornamentales presentan aumento. Asimismo, desciende la producción de tubérculos (-9,7% interanual), y hortalizas (-7,4% interanual), en este último caso, por los resultados negativos obtenidos principalmente por el tomate.

En lo referente al subsector pesquero, los datos del primer trimestre de 2006 reflejan una aceleración del ritmo de aumento de las capturas que se venía registrando en los dos trimestres anteriores.

El subsector agrícola muestra aumentos generalizados de producción, destacando cereales, leguminosas y frutales no cítricos.

Cuadro 10. Producción agrícola. Andalucía

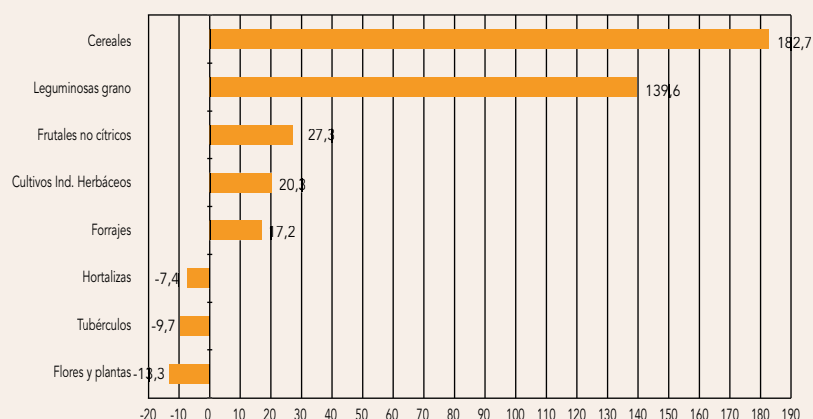
	99/98	00/99	01/00	02/01	03/02	04/03	05/04	Junio-06 ⁽¹⁾
Cereales	-53,4	99,0	24,6	-18,7	-5,9	21,7	-55,4	182,7
Leguminosas	-61,4	79,8	14,5	57,5	-1,1	1,9	-64,6	139,6
Tubérculos	25,4	-16,3	-13,5	22,5	-4,7	-4,2	-17,5	-9,7
Cultivos Industriales Herbáceos	-29,1	55,1	-21,0	13,8	-16,3	17,2	-26,2	20,3
Forrajes	-26,3	-19,0	-3,1	-10,1	17,2	15,4	18,5	17,2
Hortalizas	0,8	-1,7	-5,9	-5,9	-5,3	0,6	-5,4	-7,4
Cítricos	34,4	-10,4	19,0	11,4	3,0	2,3	-2,2	-
Frutales no cítricos	36,6	-19,9	11,5	3,5	-7,9	-11,5	5,5	27,3
Viñedo	16,4	-0,4	-10,0	12,9	14,1	1,5	-22,8	-
Olivar	-35,1	75,3	30,2	-37,8	67,6	-36,4	-29,8	-
Flores y plantas	-7,0	6,4	-5,2	-10,8	-6,0	-22,8	44,3	-13,3

NOTAS: Tasas de variación interanual.

(1) Variación sobre el mismo período del año anterior de las producciones en volumen, estimadas para el conjunto del año con datos hasta junio de 2006.

FUENTE: Consejería de Agricultura y Pesca. Junta de Andalucía.

ELABORACIÓN: Secretaría General de Economía. Junta de Andalucía.

Gráfico 23. Producción agrícola⁽¹⁾. Andalucía

NOTA: (1) Estimaciones disponibles en diciembre de 2005. Tasas de variación interanual de las producciones valoradas en Tn, excepto flores y plantas (unidades).

FUENTE: Consejería de Agricultura y Pesca. Junta de Andalucía.

ELABORACIÓN: Secretaría General de Economía. Junta de Andalucía.

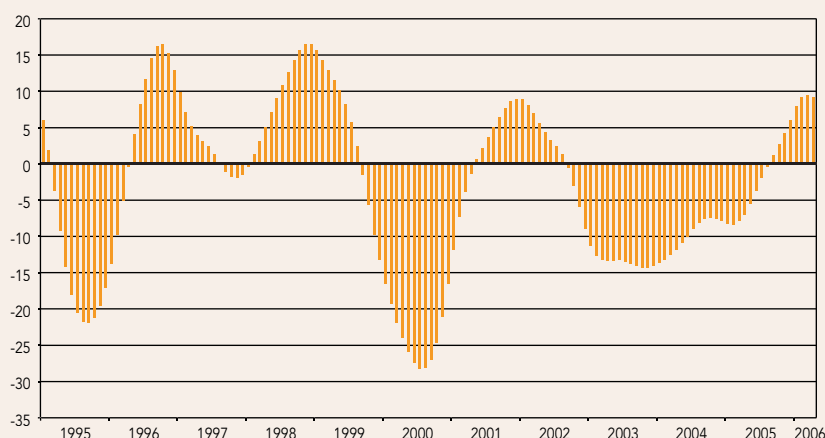
En el subsector pesquero se intensifica el ritmo de aumento de las capturas.

El volumen global de pesca fresca desembarcada en los puertos de Andalucía en los tres primeros meses del año supera en un 14,9% el nivel del mismo periodo del año anterior, con incrementos generalizados tanto en puertos de titularidad autonómica, como estatal. Concretamente, en los puertos de titularidad autonómica, el volumen de pesca fresca desembarcada aumenta un 17,2% interanual en el primer trimestre, registrándose en los de titularidad estatal un crecimiento del 12,5% interanual, el primero después de tres años de continuados descensos.

Los positivos resultados del sector en términos de producción se han observado de igual forma en el mercado laboral, donde, y según los datos de la EPA, la ocupación se ha incrementado un 5,6% interanual en el primer trimestre.

Este crecimiento del empleo en el sector se ha centrado, exclusivamente, en las actividades de agricultura, ganadería y caza, donde la población ocupada aumenta un 7,5% interanual; mientras, en el lado opuesto, desciende el número de ocupados tanto en la pesca (-38,2% interanual), como en la silvicultura y explotación forestal (-17,3% interanual).

Gráfico 24. Pesca fresca desembarcada en los puertos andaluces



NOTA: Toneladas. Tasas de variación interanual de las series ciclo-tendencia.

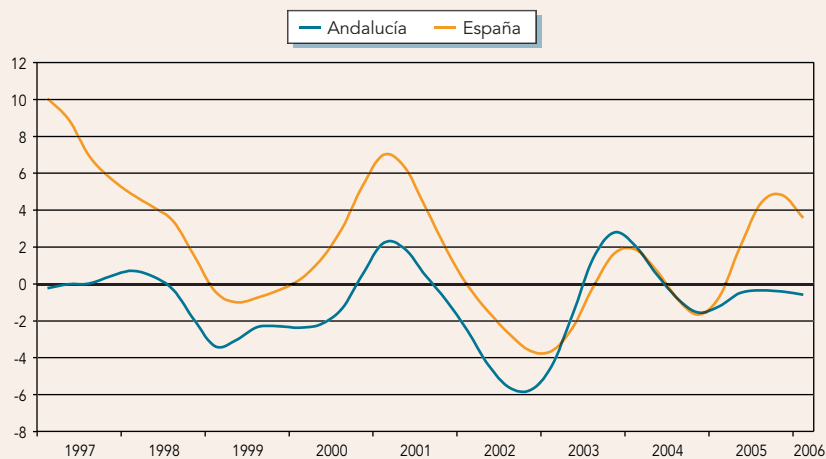
FUENTE: Puertos del Estado. Empresa Pública de Puertos de Andalucía.

ELABORACIÓN: Secretaría General de Economía. Junta de Andalucía.

En cuanto al desempleo, los datos de paro registrado en las oficinas del INEM reflejan una cierta desaceleración de la trayectoria de fuerte aumento que el número de parados en el sector viene mostrando desde principios del año anterior, cifrando un incremento del 33,2% interanual en marzo, que se modera en los meses siguientes hasta situarse en el 16,2% interanual en junio, última información disponible.

El empleo aumenta un 5,6% interanual, centrado en las actividades de agricultura, ganadería y caza.

Gráfico 25. Población ocupada en el Sector Primario



NOTA: Tasas de variación interanual de las series ciclo-tendencia.
 FUENTE: EPA (INE).
 ELABORACIÓN: Secretaría General de Economía. Junta de Andalucía.

Sector Industrial

En el primer trimestre de 2006, la industria registra un crecimiento real del VAB del 0,9% interanual

Según la Contabilidad Trimestral de Andalucía, que elabora el IEA, el sector industrial andaluz registra, en el primer trimestre de 2006, un crecimiento real de Valor Añadido Bruto (VAB), corregido de efectos estacionales y de calendario, del 0,9% interanual, más moderado que en España (2,2%) y la Zona Euro (2,7% interanual), describiendo un perfil de desaceleración respecto a 2005.

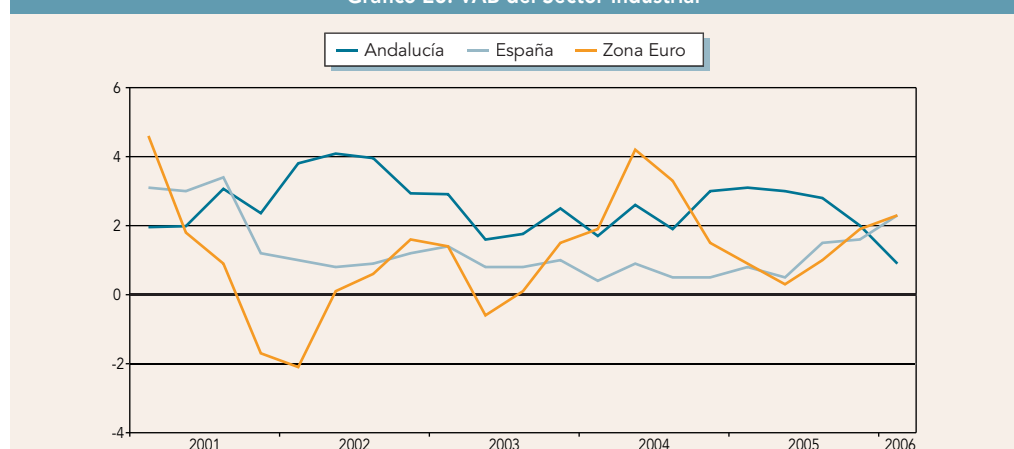
En el mismo sentido señala el Índice de Producción Industrial de Andalucía (IPIAN), que tras haber registrado un notable dinamismo en 2005 (5,9% interanual), presenta un práctico estancamiento en el primer trimestre del presente año (0,1% interanual).

Este resultado, viene explicado por el comportamiento de la producción industrial de energía, que tras la fuerte expansión mostrada a lo largo del ejercicio anterior, en el que alcanzó un ritmo de crecimiento del 29,5%, registra en los primeros meses de 2006 un perfil recesivo, con un descenso acumulado en el primer trimestre del -12,1% interanual. Frente a ello, las restantes divisiones del IPIAN (bienes de consumo, intermedios y de equipo), muestran resultados muy positivos, con tasas de crecimiento superiores, en general, a las del año precedente.

Especialmente, destaca la industria de inversión, con un crecimiento de la producción del 7,7% interanual entre enero y marzo, muy por encima del resultado en 2005 (4,1%). En segundo lugar se sitúa la industria de bienes de consumo, con un incremento cifrado en un 5,6% interanual, casi un punto superior a la media en España (4,7%), y finalmente la producción industrial de bienes intermedios, con un aumento del 1,6% interanual, recuperándose del negativo resultado del trimestre precedente.

La información más avanzada que se conoce, correspondiente al mes de mayo, refleja una trayectoria de mayor crecimiento de la producción industrial en Andalucía, que alcanza un ritmo del 1,9% interanual en dicho mes, con resultados positivos tanto en bienes de consumo, como intermedios y de inversión, y una notable desaceleración del ritmo de caída de la producción de energía (-0,6% interanual).

Gráfico 26. VAB del Sector Industrial



NOTA: Tasas de variación interanual de las series corregidas de estacionalidad y efecto calendario. Índice de volumen encadenados referencia 2000.

FUENTE: IEA; INE; Eurostat.

ELABORACIÓN: Secretaría General de Economía. Junta de Andalucía.

Cuadro 11. Principales indicadores del Sector Industrial. Andalucía

	2004	2005	2005				2006
			I	II	III	IV	I
VAB (p.b.) ⁽¹⁾	2,3	2,7	3,1	3,0	2,8	2,0	0,9
IPIAN	4,8	5,9	7,3	9,8	6,5	0,4	0,1
Utilización Capacidad Productiva	75,5	75,4	78,8	73,7	73,3	75,9	73,9
Población Ocupada	-1,1	10,1	6,1	9,0	14,3	10,9	1,5
Tasa de paro ⁽²⁾	9,9	6,2	5,8	7,4	5,8	5,9	7,1
Paro registrado ⁽³⁾	-10,4	2,5	-6,8	-6,2	-2,4	2,5	2,5
Deflactor del VAB	4,8	5,1	5,6	4,6	4,8	5,3	5,1

NOTAS: Tasas de variación interanual, salvo tasa de paro que está en nivel.

(1) Series corregidas de estacionalidad y efecto calendario. Índices de volumen encadenados referencia 2000.

(2) A partir del primer trimestre de 2005 los datos de desempleo sectorial se ven afectados por el cambio en la definición de paro sin empleo anterior, considerándose aquellos que dejaron su empleo hace un año o más (con anterioridad 3 años o más).

(3) Datos en el último mes de cada período.

FUENTE: IEA; Mº Industria, Comercio y Turismo; INE; INEM.

ELABORACIÓN: Secretaría General de Economía. Junta de Andalucía.

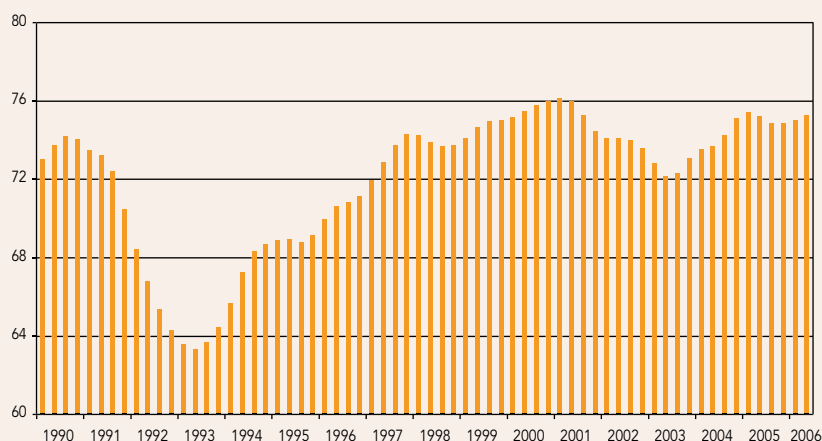
Junto a ello, la Encuesta de Coyuntura Industrial del Ministerio de Industria, Comercio y Turismo, cifra el grado de utilización de la capacidad productiva instalada en el sector en el 75,3% en el segundo trimestre de 2006, en torno a 1,5 puntos por encima de su nivel en el primer trimestre del año y en el mismo periodo del año anterior.

Asimismo, las opiniones de los empresarios sobre la marcha del sector recogidas en dicha encuesta, reflejan una cierta mejoría a medida que avanza el año, con un resultado más favorable del indicador de clima industrial, fruto de unas mejores expectativas de la producción para los próximos meses.

En el mercado laboral, en línea con la evolución a nivel nacional, y tras el notable crecimiento registrado en 2005, el ritmo de creación de empleo muestra un comportamiento algo más moderado en el primer trimestre de 2006, con un incremento del 1,5% interanual en Andalucía, en cualquier caso triplicando el resultado en España (0,5%).

La utilización de la capacidad productiva alcanza el 75,3% en el segundo trimestre, 1,5 puntos superior a la del año anterior.

Gráfico 27. Utilización de la capacidad productiva industrial. Andalucía



NOTA: Serie ciclo-tendencia. Porcentajes.

FUENTE: Ministerio de Industria, Comercio y Turismo.

ELABORACIÓN: Secretaría General de Economía. Junta de Andalucía.

Cuadro 12. Índice de Producción Industrial. Andalucía-España

	2004	2005	2005				2006
			I	II	III	IV	I
Índice General Andalucía	4,8	5,9	7,3	9,8	6,5	0,4	0,1
Energía	8,8	29,5	49,1	39,5	22,5	11,8	-12,1
Bienes Consumo	1,1	-3,0	-8,9	2,2	-1,9	-3,2	5,6
Bienes Intermedios	2,3	2,7	1,9	3,8	6,5	-1,5	1,6
Bienes Inversión	13,9	4,1	8,2	6,1	3,8	-1,0	7,7
Índice General España	1,8	0,1	-2,5	2,3	-0,3	0,7	6,4
Energía	4,9	2,9	3,6	1,2	1,7	4,9	3,5
Bienes Consumo	0,0	0,1	-2,8	3,4	0,3	-0,3	4,7
Bienes Intermedios	1,9	-0,6	-3,6	1,3	-0,6	0,3	6,5
Bienes Inversión	1,9	-0,7	-4,4	3,6	-2,3	-0,1	11,6

NOTA: Tasas de variación interanual.

FUENTE: IEA; INE.

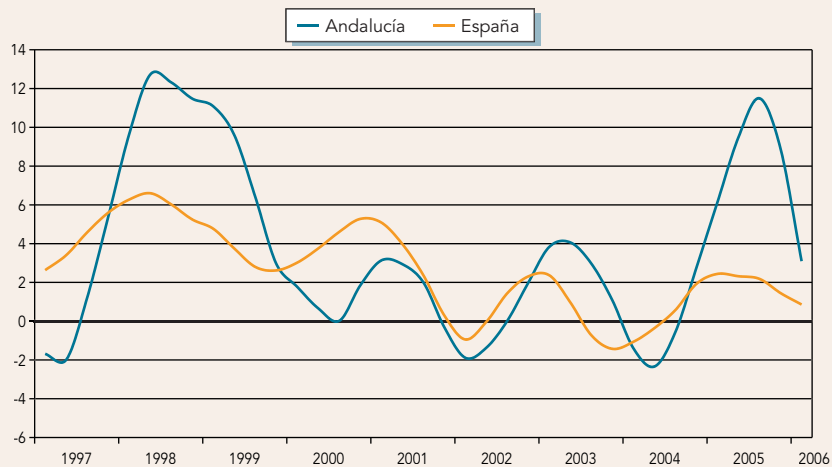
ELABORACIÓN: Secretaría General de Economía. Junta de Andalucía.

*El empleo
aumenta un 1,5%
interanual, el triple
que en España.*

Diferenciando por ramas productivas, el crecimiento de la ocupación ha sido generalizado en todas ellas, destacando la industria extractiva, con un aumento del 7,7% interanual. Le sigue la rama de producción y distribución de energía eléctrica, gas y agua, con un incremento del empleo del 1,7% interanual en el primer trimestre, ligeramente superior al del trimestre anterior. Por su parte, la industria manufacturera, donde se concentra el 93% de la ocupación total del sector, presenta un crecimiento del 1,4% interanual, destacando la industria textil y de la confección (37,5% interanual), y la de otros productos minerales no metálicos (24,9% interanual).

Por lo que respecta a la evolución del desempleo, los datos de paro registrado en las oficinas del INEM señalan un aumento del 2,5% interanual en el mes de marzo, con una trayectoria de desaceleración en meses posteriores, cifrándose un aumento del 2% interanual en junio, última información disponible.

Gráfico 28. Población ocupada en la Industria



NOTA: Tasas de variación interanual de las series ciclo-tendencia.

FUENTE: EPA (INE).

ELABORACIÓN: Secretaría General de Economía. Junta de Andalucía.

Sector Construcción

En el primer trimestre de 2006, el sector de la construcción vuelve a destacar como el más dinámico de la economía andaluza, mostrando además una ligera aceleración del ritmo de crecimiento respecto al trimestre anterior.

Según la Contabilidad Trimestral de Andalucía, el Valor Añadido Bruto (VAB) generado por el sector, corregido de efectos estacionales y calendario, aumenta en términos reales un 5,6% interanual, dos décimas más que en el trimestre precedente, ligeramente por encima del incremento en España (5,5%) y, sobre todo, en la Eurozona (1,9%).

Diferenciando por subsectores, y en lo que a edificación residencial se refiere, se observa una recuperación de la iniciación de viviendas, que aumenta un 0,4% interanual entre enero y marzo, tras la caída registrada en el trimestre anterior, y en un contexto de descenso en España (-4,1%). Crecimiento que se ha centrado en la iniciación de viviendas de VPO, que se incrementa un 27,6% interanual, mientras desciende un 2,2% la de renta libre.

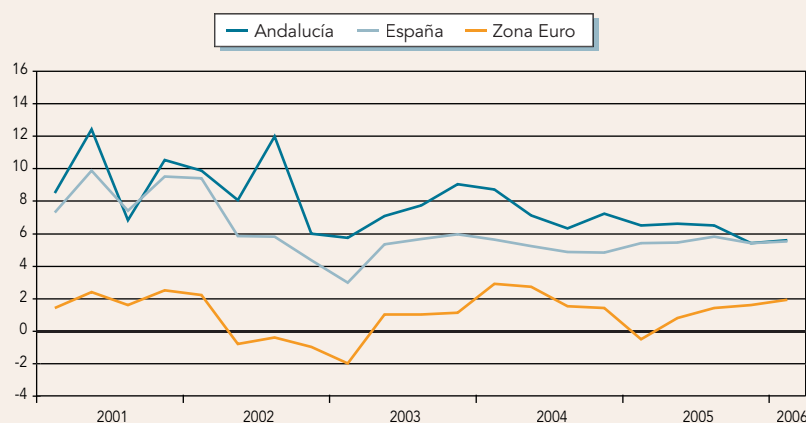
Junto a ello, sigue aumentando de manera notable el número de viviendas terminadas, que superan en un 27,6% las del mismo período del año anterior, muy por encima del crecimiento medio a nivel nacional (15,9%).

Con ello, el Indicador de Actividad en Obra Residencial (elaborado a partir de las estadísticas de viviendas iniciadas, periodificadas en función de su plazo teórico de ejecución), que en los últimos meses de 2005 mostró una moderación de su ritmo de caída, confirma esta evolución en los primeros meses de 2006, siendo previsible un comportamiento más dinámico además a medida que se vaya ejecutando el notable número de viviendas que se iniciaron a lo largo del año anterior.

Reflejo también de este perfil de mayor crecimiento, un indicador de consumo intermedio en el sector, como es el consumo aparente de cemento, rompe en los meses de febrero y marzo la trayectoria de descenso que venía mostrando en los cuatro meses precedentes, y registra un aumento acumulado del 5,4% interanual en el primer trimestre.

La construcción vuelve a destacar como el sector más dinámico de la economía andaluza.

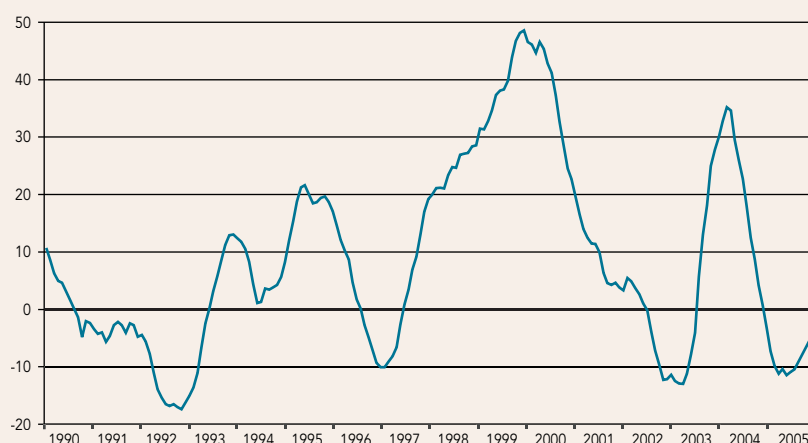
Gráfico 29. VAB del Sector de la Construcción



NOTA: Tasas de variación interanual de las series corregidas de estacionalidad y efecto calendario. Índices de volumen encadenados referencia 2000.

FUENTE: IEA; INE; EUROSTAT.

ELABORACIÓN: Secretaría General de Economía. Junta de Andalucía.

Gráfico 30. Indicador de actividad en edificación residencial^(*). Andalucía

NOTA: Tasas de variación interanual.

(*) Elaborado a partir de las estadísticas de viviendas iniciadas, periodificadas en función de su plazo teórico de ejecución.

FUENTE: Secretaría General de Economía. Junta de Andalucía.

ELABORACIÓN: Secretaría General de Economía. Junta de Andalucía.

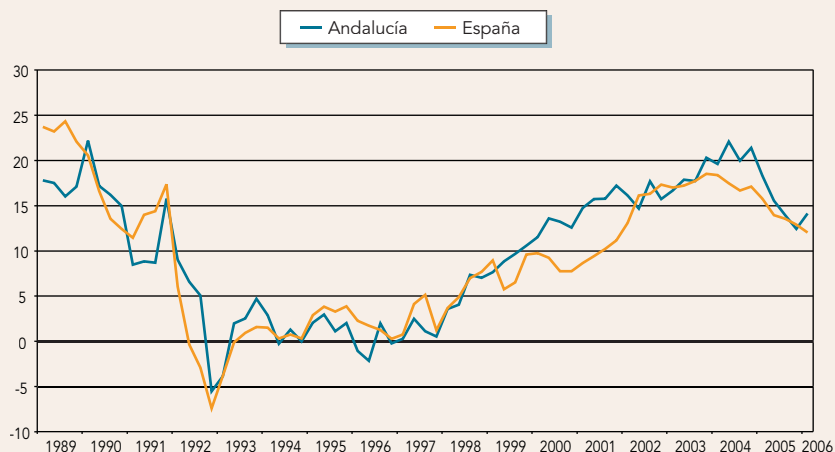
El precio del metro cuadrado de la vivienda protegida aumenta un 5,9% en Andalucía, por debajo de la media nacional.

En cuanto a la evolución de los precios, y según datos del Ministerio de Vivienda, el precio del metro cuadrado de vivienda libre en Andalucía, que a lo largo de 2005 mostró una tendencia de cierta desaceleración, vuelve a mostrar en los primeros meses de 2006 un repunte, aumentando un 14,1% interanual en el primer trimestre, dos puntos más que en el trimestre anterior (12,4%), y por encima del crecimiento medio a nivel nacional (12%).

Mientras, el precio del metro cuadrado de la vivienda protegida muestra un comportamiento más moderado, con un incremento cifrado en un 5,9% interanual en Andalucía, por debajo de la media nacional (6,4%), si bien un punto más elevado que en el último trimestre del año.

En este contexto, el importe de los préstamos hipotecarios concedidos para financiar la compra de la vivienda, presenta en el primer trimestre un crecimiento del 34,3% interanual en Andalucía, rompiendo la trayectoria de ralentización observada en los dos trimestres precedentes, no obstante situándose por debajo del incremento medio en España (36% interanual).

Gráfico 31. Precio del metro cuadrado de la vivienda libre



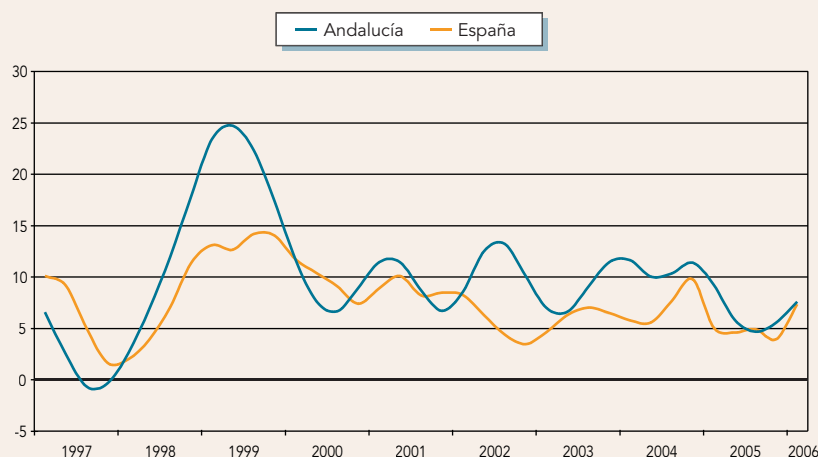
NOTA: Tasas de variación interanual.

1989-1995: Base 1987; 1996-2005: Base 2005.

FUENTE: Ministerio de Vivienda.

ELABORACIÓN: Secretaría General de Economía. Junta de Andalucía.

Gráfico 32. Ocupados en la construcción



NOTA: Tasas de variación interanual de las series ciclo-tendencia.
 FUENTE: INE.
 ELABORACIÓN: Secretaría General de Economía. Junta de Andalucía.

La información disponible de indicadores adelantados del sector, parece apuntar una cierta moderación de la actividad constructora en el medio plazo.

En este sentido, los proyectos de viviendas visados por los colegios de arquitectos, que en 2005 mostraron un fuerte impulso (9,4% anual), registran en el primer trimestre de 2006 una caída del 6% interanual, más intensa en el segmento de VPO (-15,7%), que en el de renta libre, que representando el 92,7% del total de visados, desciende un 5,1% interanual.

Cuadro 13. Principales indicadores del Sector Construcción. Andalucía

	2004	2005	2005				2006
			I	II	III	IV	I
VAB (p.b.) ⁽¹⁾	7,3	6,3	6,5	6,6	6,5	5,4	5,6
Consumo aparente de cemento ⁽²⁾	14,2	0,8	-3,0	7,9	6,3	-10,7	-2,0
Indicador de actividad en obra residencial ⁽³⁾	23,5	-7,9	-3,2	-10,4	-10,9	-7,1	-0,5
Viviendas Iniciadas	-10,9	6,6	4,6	18,8	14,9	-10,5	0,4
Viviendas Terminadas	-9,9	29,9	25,7	26,1	34,3	33,5	27,6
Proyectos Visados	-14,0	9,4	26,6	18,1	-10,0	4,1	-6,0
Crédito hipotecario para la compra de viviendas	25,5	34,6	31,3	45,6	37,3	25,7	34,3
Precio del metro cuadrado de la vivienda libre ⁽⁴⁾	20,7	14,9	18,3	15,5	13,9	12,4	14,1
Licitación Oficial ⁽⁵⁾	22,9	29,3	28,7	38,2	-14,2	89,9	-8,6
Población ocupada	11,3	6,0	9,4	5,1	3,3	6,5	5,6
Tasa de paro ⁽⁶⁾	13,3	8,6	8,7	8,9	8,0	8,8	9,0
Paro registrado ⁽⁷⁾	-10,6	2,8	4,9	-5,4	-4,0	2,8	-4,9
Deflactor del VAB	9,0	9,3	9,3	9,5	9,7	9,0	7,6

NOTAS: Tasas de variación interanual, salvo tasa de paro que está en nivel.

(1) Índice de volumen encadenado, referencia 2000. Datos corregidos de estacionalidad y efecto calendario.

(2) El dato del primer trimestre corresponde a los meses de enero y febrero.

(3) Elaborado a partir de la estadísticas de viviendas iniciadas, periodificadas en función de su plazo teórico de ejecución.

(4) A partir de 2005 los datos incorporan la nueva base 2005.

(5) Cifras de licitación por fecha de anuncio en boletines oficiales.

(6) A partir del primer trimestre de 2005 los datos de desempleo sectorial se ven afectados por el cambio en la definición de parado sin empleo anterior, considerándose aquellos que dejaron su empleo hace un año o más (con anterioridad 3 años o más).

(7) Datos referidos al último mes de cada período.

FUENTE: IEA; OFICEMEN; M^o Vivienda; Consejo Superior de Colegios de Arquitectos de España; SEOPAN; INE; M^o Trabajo y Asuntos Sociales.

ELABORACIÓN: Secretaría General de Economía. Junta de Andalucía.

La licitación oficial aprobada por la Junta de Andalucía aumenta en el primer trimestre un 34,5%.

Junto a ello, la licitación oficial aprobada por las Administraciones Públicas a lo largo del primer trimestre muestra una reducción del 8,6% interanual, en términos nominales, tras haberse visto incrementada en un 29,3% en 2005. Esta caída ha sido resultado del descenso de la licitación en obras de ingeniería civil (-33,6% interanual), mientras que la destinada a edificación duplica la cifra de igual período del año anterior (101,9%). Diferenciando por Administraciones Públicas, el descenso de la licitación oficial se ha centrado en la correspondiente a la Administración Central (-52,7% interanual), mientras que tanto la de la Administración Local, como, y más intensamente, la de la Junta de Andalucía, aumentan de forma notable (11,3% y 34,5% interanual, respectivamente).

En el mercado laboral, el ritmo de crecimiento de la ocupación ha seguido siendo muy elevado en el primer trimestre, situándose en el 5,6% interanual, no obstante algo inferior al registrado en el año anterior (6,6%), y al crecimiento medio del empleo en el sector en España (7,3% interanual).

En cuanto a la evolución del desempleo, los datos de paro registrado en las oficinas del INEM señalan un descenso del 4,9% interanual al finalizar el primer trimestre, rompiéndose esta trayectoria en meses posteriores, y registrando un aumento del 1,7% interanual en junio, último para el que se tiene información.

Sector Servicios

El sector servicios mantiene, en el primer trimestre de 2006, la trayectoria de fuerte y sostenido ritmo de crecimiento de ejercicios precedentes, con un comportamiento más dinámico que a nivel nacional y, sobre todo, en la Zona Euro.

Según la Contabilidad Trimestral de Andalucía, el VAB generado por las actividades terciarias, corregido de estacionalidad y efecto calendario, aumenta en términos reales un 3,9% interanual, manteniendo prácticamente el mismo ritmo de los dos últimos años, superando en dos décimas el resultado del sector en España (3,7%), y duplicando el de la Zona Euro (1,8%).

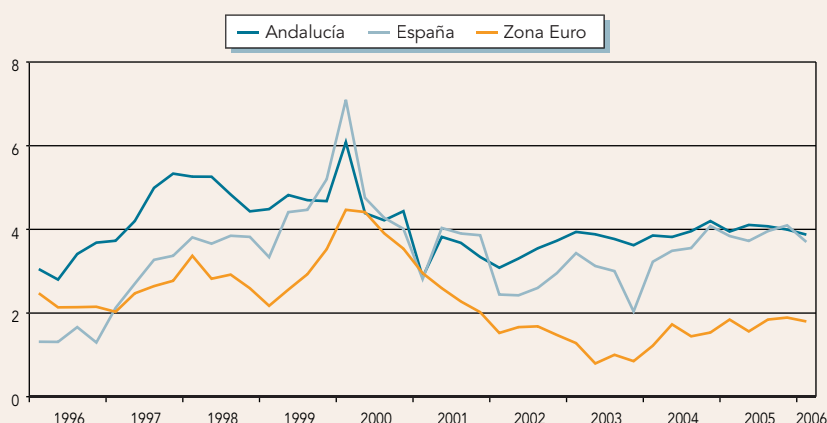
Esta evolución del sector en términos de producción, ha venido acompañada de una aceleración del proceso de creación de empleo, incrementándose la población ocupada un 7,2% interanual, 2,2 puntos más que en el trimestre anterior, y casi un punto por encima del crecimiento a nivel nacional (6,3%). Con ello, y en términos absolutos, se supera por primera vez la cifra de dos millones de ocupados en los servicios en Andalucía (2.009.500 personas), con un aumento en 134.500 personas respecto al primer trimestre del año anterior, lo que supone que las tres cuartas partes de todo el empleo creado en Andalucía en este período lo ha sido en el sector.

Diferenciando por subsectores, los indicadores de turismo señalan un balance muy favorable en los primeros meses del año. Según la Encuesta de Coyuntura Turística del IEA, el número de turistas que ha visitado Andalucía en el primer trimestre supera en un 7,8% el nivel del mismo período del año anterior, crecimiento que es 2,2 puntos más elevado que el del trimestre precedente. Este resultado es más significativo aún si se tiene en cuenta que se ha producido en un contexto desfavorecido por el efecto calendario, derivado del hecho que en 2005 la Semana Santa se celebró en marzo, mientras que en el presente año lo ha sido en abril.

Atendiendo al lugar de procedencia, el crecimiento relativamente más intenso ha correspondido al turismo extranjero, que se incrementa un 9,1% interanual, muy por encima del 2,4% del trimestre precedente. Esta expansión se ha visto favorecida, de un lado, por la recuperación de los turistas procedentes de la Unión Europea, que en un contexto de reactivación de la economía en el área, aumentan un 1,1% interanual en el primer trimestre,

El sector servicios mantiene un fuerte y sostenido ritmo de crecimiento, superando la media nacional y de la Eurozona.

Gráfico 33. VAB del Sector Servicios



NOTA: Tasas de variación interanual de las series corregidas de estacionalidad y efecto calendario. Índices de volumen encadenados referencia 2000.

FUENTE: IEA; INE; Eurostat.

ELABORACIÓN: Secretaría General de Economía. Junta de Andalucía.

Cuadro 14. Principales indicadores del Sector Servicios. Andalucía

	2004	2005	2005				2006
			I	II	III	IV	I
VAB (p.b.) ⁽¹⁾	4,0	4,0	3,9	4,1	4,1	4,0	3,9
Población Ocupada	5,8	7,3	9,2	8,9	6,4	5,0	7,2
Tasa de paro ⁽²⁾	10,8	7,1	7,7	6,8	6,8	7,1	7,6
Paro registrado ⁽³⁾	-4,7	2,6	-3,3	-5,3	-1,7	2,6	6,0
Deflactor del VAB	3,7	3,7	3,7	3,8	3,8	3,5	3,5

NOTAS: Tasas de variación interanual, salvo tasa de paro que está en nivel.

(1) Índices de volumen encadenados referencia 2000. Series corregidas de estacionalidad y efecto calendario.

(2) A partir del primer trimestre de 2005 los datos de desempleo sectorial se ven afectados por el cambio en la definición de parado sin empleo anterior, considerándose aquellos que dejaron su empleo hace un año o más (con anterioridad 3 años o más).

(3) Datos en el último mes de cada período.

FUENTE: IEA; INE; INEM.

ELABORACIÓN: Secretaría General de Economía. Junta de Andalucía.

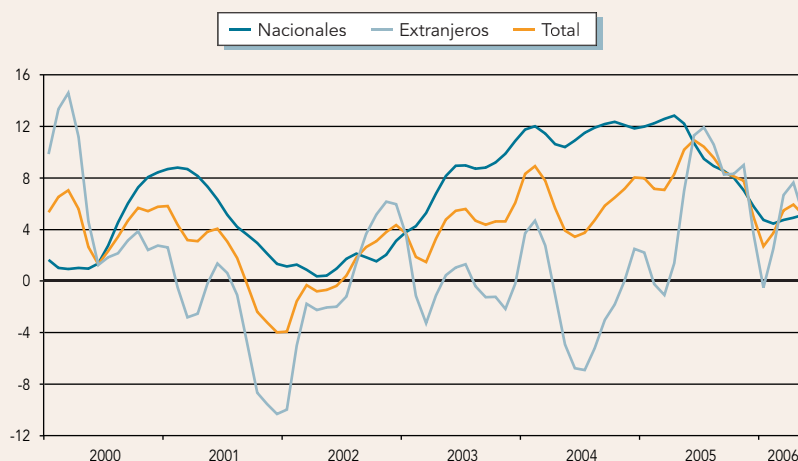
El turismo intensifica su trayectoria de crecimiento, especialmente el procedente del extranjero.

tras la caída registrada en el anterior (-3,1%); de otro, por el fuerte dinamismo observado en la entrada de turistas del resto de países no integrados en la UE, que crece a un ritmo del 53,7% interanual, casi el doble que en el trimestre precedente (32,4%). Mientras, el turismo nacional aumenta un 6,9% interanual, ligeramente por debajo del resultado del trimestre anterior (7,7%).

La aceleración del ritmo de crecimiento del turismo en el primer trimestre ha venido acompañada de un aumento del gasto medio diario realizado por los mismos, que se cifra en 57,6 euros, un 3,3% superior al del mismo período de 2005. Por su parte, la estancia media ha permanecido prácticamente en el mismo nivel de hace un año (5,6 días), lo que ha determinado que el gasto turístico total en Andalucía, resultado de multiplicar el número de turistas por el gasto medio diario y la estancia en días, supere en un 4,9% la cifra de igual período del año anterior.

La Encuesta de Ocupación Hotelera del INE, con información disponible hasta el mes de junio, apunta también un balance muy favorable del movimiento de viajeros en hoteles, si bien con tasas algo más moderadas. Entre enero y junio, el número de viajeros alojados en hoteles de Andalucía se incrementa un 5,5% interanual, siendo el aumento de las pernотaciones del 5,3%.

Gráfico 34. Viajeros alojados en establecimientos hoteleros. Andalucía

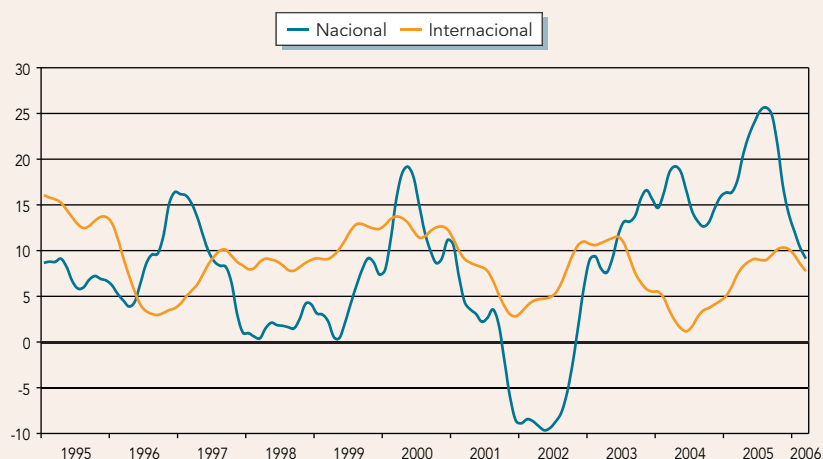


NOTA: Tasas de variación interanual de las series ciclo-tendencia.

FUENTE: Encuesta de Ocupación Hotelera (INE).

ELABORACIÓN: Secretaría General de Economía. Junta de Andalucía.

Gráfico 35. Tráfico aéreo de pasajeros. Andalucía



NOTA: Tasas de variación interanual de las series ciclo-tendencia.
 FUENTE: Dirección General de Aviación Civil (Ministerio de Fomento).
 ELABORACIÓN: Secretaría General de Economía. Junta de Andalucía.

Este comportamiento de la demanda ha tenido lugar en un contexto de crecimiento muy moderado de los precios hoteleros, que hasta junio se cifra en un 0,7% interanual, por debajo del ritmo mostrado en el año anterior (1,8%), y casi un punto inferior a la subida a nivel nacional (1,6%). Con todo, los ingresos hoteleros percibidos por habitación, derivados de la aplicación de las distintas tarifas (normal, fin de semana, tour-operadores y agencias de viajes), experimentan un aumento del 2,2% interanual, similar a la media española (2,4%).

Los precios hoteleros aumentan e manera muy moderada.

Cuadro 15. Indicadores del Subsector Turístico y de los Transportes. Andalucía

	2004	2005	2005				2006
			I	II	III	IV	I
Movimiento Turístico							
- nº turistas	2,9	7,1	6,4	6,1	9,0	5,6	7,8
- gasto medio diario	5,8	6,7	8,9	5,5	12,5	1,8	3,3
Pernoctaciones hoteleras	5,7	6,4	7,3	3,7	9,6	3,6	-3,1
- españoles	16,0	7,8	16,3	4,4	9,4	1,6	-4,5
- extranjeros	-4,0	4,8	-2,2	3,1	9,8	6,0	-1,4
Índice de Precios Hoteleros	2,1	1,6	2,1	0,5	2,6	1,4	-0,4
Matriculación Vehículos de Carga	13,5	6,5	5,5	11,4	7,2	1,9	2,8
Tráfico aéreo							
- pasajeros	7,6	13,0	11,1	12,5	13,3	14,6	6,3
- mercancías	5,7	0,9	11,9	4,2	-8,4	-1,1	-7,2
Tráfico marítimo							
- pasajeros	2,1	2,9	4,9	1,9	3,4	0,5	-2,3
- mercancías	6,4	7,8	7,8	7,9	11,4	4,0	5,0
Tráfico ferroviario pasajeros							
- cercanías	1,6	5,0	1,7	4,2	7,3	7,0	-
- regionales	-1,9	5,7	-6,5	10,8	9,0	10,2	-

NOTAS: Tasas de variación interanual.
 FUENTE: Mº Interior, Mº Fomento; IEA; INE.
 ELABORACIÓN: Secretaría General de Economía. Junta de Andalucía.

La entrada de viajeros extranjeros a través de Compañías Aéreas de Bajo Coste representa algo más de la mitad del total.

Junto a ello, el transporte aéreo de pasajeros, actividad muy vinculada al turismo, presenta en los tres primeros meses del año un incremento del 6,3% interanual en Andalucía, un punto más que a nivel nacional (5,2%).

Más concretamente, y según datos del Instituto de Estudios Turísticos, la entrada de pasajeros extranjeros a través de compañías aéreas ha aumentado en Andalucía un 8% interanual hasta el mes de abril, crecimiento que ha sido más intenso en las Compañías Aéreas de Bajo Coste (12% interanual), que en las tradicionales (4,1%). Con ello, las entradas de pasajeros a través de las líneas de bajo coste continúan expandiendo su importancia relativa, hasta representar algo más de la mitad del total en Andalucía en los cuatro primeros meses del año (50,4%), mientras que en España suponen el 31,3%.

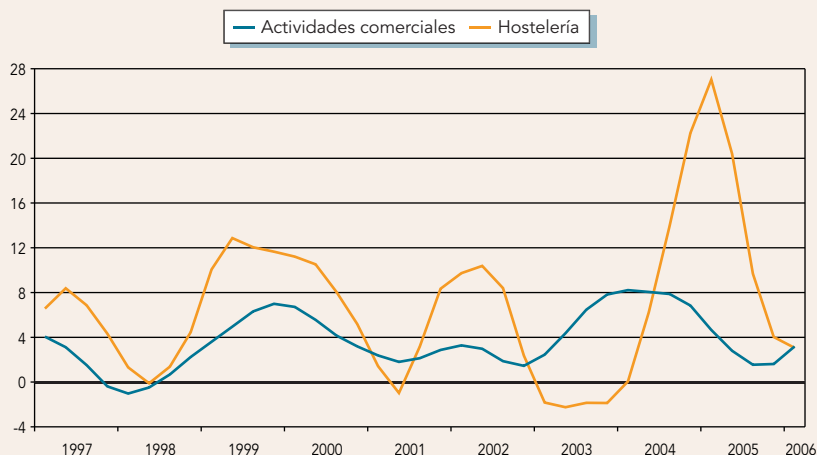
En relación al resto de subsectores, y con información referida al empleo, el mayor dinamismo ha correspondido, según la EPA, a los servicios sociales, que registran un aumento de la ocupación del 8,2% interanual en el primer trimestre, destacando sobre todo los crecimientos en las ramas de “Administración Pública, Defensa y Seguridad Social obligatoria” (11,8%) y “Educación” (8,9%).

También experimentan un incremento del empleo superior a la media del sector, los servicios de distribución, que se recuperan de la ligera caída del trimestre precedente, y crecen un 7,5% interanual, casi cuatro veces más que en España (2,1%), de tal manera que el 55,9% del empleo generado en los mismos a nivel nacional lo ha sido en Andalucía. A este resultado ha contribuido la fuerte expansión del empleo en “Transporte y comunicaciones” (12,2% interanual), y en las ramas de “Comercio” y “Venta y reparación de vehículos de motor” (6,2% en conjunto).

Le siguen en importancia los servicios de ocio y personales, con un aumento del empleo del 6,3% interanual, fundamentalmente en “Hogares que emplean personal doméstico” (18,7%), y otros servicios ligados a la producción (6,2%), especialmente “Intermediación financiera” (9,3%) y “Actividades inmobiliarias” (16,2%).

En último lugar se sitúan los servicios prestados a las empresas, con un crecimiento de la ocupación del 5,4% interanual, destacando los notables aumentos en “Actividades informáticas” (21,2%) y “Otras actividades empresariales” (4,4%).

Gráfico 36. Empleo en actividades comerciales y hostelería. Andalucía

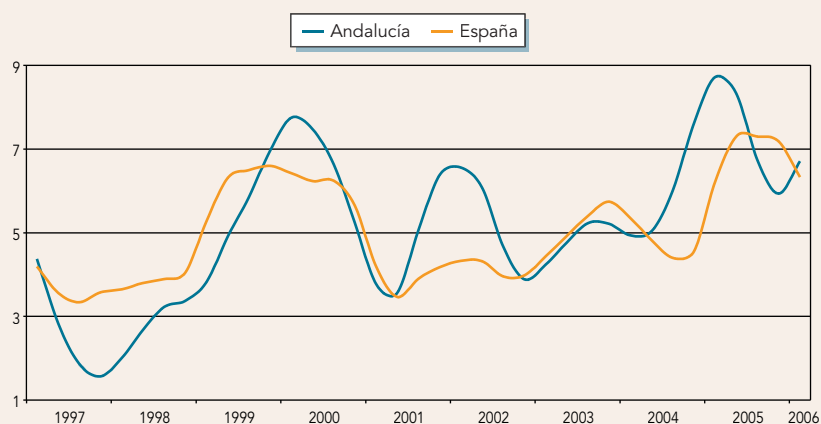


NOTA: Tasas de variación interanual de las series ciclo-tendencia.

FUENTE: EPA (INE).

ELABORACIÓN: Secretaría General de Economía. Junta de Andalucía.

Gráfico 37. Población ocupada en el sector servicios



NOTA: Tasas de variación interanual de las series ciclo-tendencia.

FUENTE: EPA (INE).

ELABORACIÓN: Secretaría General de Economía. Junta de Andalucía.

Con todo, y como se ha mencionado anteriormente, la población ocupada en el conjunto del sector aumenta un 7,2% interanual en el primer trimestre, casi un punto por encima de la media en España (6,3%).

En cuanto a la evolución del desempleo, los datos de paro registrado en las oficinas del INEM reflejan una intensificación de la trayectoria ascendente iniciada en los últimos meses de 2005, con un aumento del 6,3% interanual en junio, última información disponible.

La población ocupada aumenta un 7,2% interanual, casi un punto más que en España.

Demanda Agregada

Consumo e inversión mantienen un notable dinamismo, acompañado de una expansión del comercio exterior.

Los indicadores de seguimiento de la demanda agregada en Andalucía muestran, en el primer trimestre de 2006, un notable dinamismo de los componentes internos, consumo e inversión, unido a una expansión de los intercambios comerciales con el extranjero, destacando especialmente la recuperación de las exportaciones.

La favorable evolución de los componentes internos, en un contexto de intensa creación de empleo y mantenimiento de tipos de interés en niveles relativamente reducidos, negativos en términos reales, se traslada a la concesión de créditos al sector privado por parte de las entidades financieras en Andalucía, que aumenta un 30,7% interanual en el primer trimestre, 2,7 puntos más que por término medio en España (28%), no obstante describiendo un perfil de ligera desaceleración respecto al resultado con el que se cerró el año anterior (31,5% interanual).

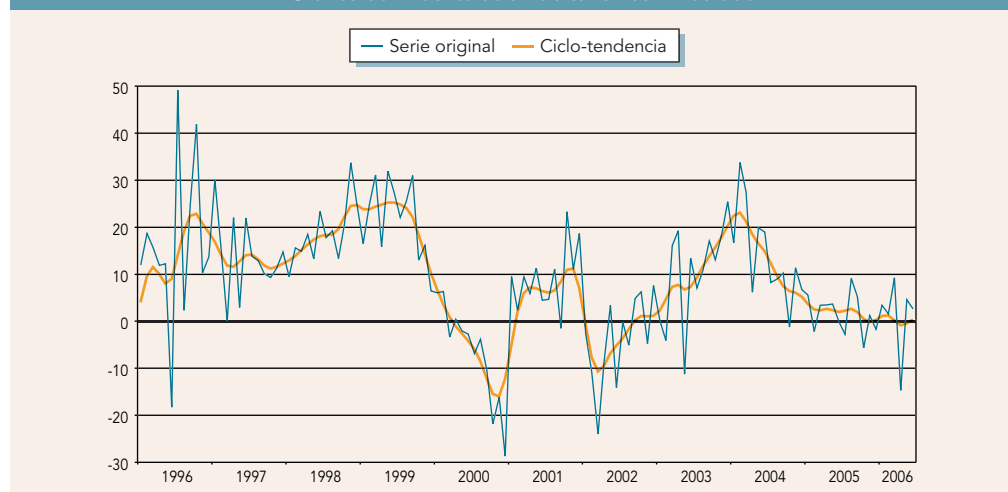
Más concretamente, en lo que al **consumo** se refiere, los indicadores de disponibilidad de este tipo de bienes muestran un balance muy positivo. La producción interior de bienes de consumo, según el Índice de Producción Industrial de Andalucía (IPIAN), se incrementa un 5,6% interanual en el primer trimestre, tras dos trimestres consecutivos de caída. Junto a ello, se intensifica el ritmo de crecimiento de las importaciones de estos bienes, cifrándose en un 24,1% interanual, en términos nominales, de mayor magnitud incluso en términos reales (41,3% interanual), es decir, una vez descontado el descenso que los precios de estas compras han registrado en el primer trimestre (-12,1% interanual).

En este mismo sentido, el índice de comercio al por menor presenta una aceleración del ritmo de crecimiento en los primeros meses de 2006, alcanzando un 6% interanual en el primer trimestre, 0,8 puntos por encima de la media nacional (5,2%), y casi duplicando el resultado del trimestre precedente.

De igual manera, la matriculación de turismos, indicador de consumo de bienes duraderos, se recupera del descenso mostrado en el último trimestre de 2005, y aumenta un 5,2% interanual entre enero y marzo, muy por encima del resultado en España (3%).

Por el contrario, las ventas en grandes superficies comerciales de Andalucía muestran un comportamiento muy moderado, cifrándose un aumento del 0,7% interanual entre enero

Gráfico 38. Matriculación de turismos. Andalucía



NOTA: Tasas de variación interanual.

FUENTE: Dirección General de Tráfico. Ministerio del Interior.

ELABORACIÓN: Secretaría General de Economía. Junta de Andalucía.

Cuadro 16. Indicadores de demanda. Andalucía

			2005				2006
	2004	2005	I	II	III	IV	I
CONSUMO PRIVADO							
Gasto medio por persona	6,2	8,4	10,4	5,9	6,6	10,8	–
- Alimentación	0,8	6,4	10,4	2,0	3,4	10,0	–
- Resto	7,7	8,9	10,4	6,9	7,4	11,0	–
IPIAN bienes de consumo	1,1	-3,0	-8,9	2,2	-1,9	-3,2	5,6
Población ocupada total	5,2	7,1	6,6	7,9	7,6	6,3	6,2
Matriculación de turismos	13,3	1,3	2,2	2,2	2,9	-2,0	5,2
Recaudación por IVA ⁽¹⁾	22,3	9,1	21,2	22,3	-22,7	13,1	-38,0
Índice de comercio al por menor	4,1	5,5	5,3	7,2	6,2	3,5	6,0
Índice de ventas en grandes superficies							
- Precios corrientes	3,7	3,3	6,3	3,7	2,1	1,9	0,7
- Precios constantes	0,7	0,1	3,0	0,5	-1,1	-1,5	-3,1
Importación de bienes de consumo	19,1	12,1	5,0	14,0	13,3	15,4	24,1
INVERSIÓN							
IPIAN bienes de equipo	13,9	4,1	8,2	6,1	3,8	-1,0	7,7
Matriculación de vehículos de carga	13,5	6,5	5,5	11,4	7,2	1,9	2,8
VAB pb de la construcción ⁽²⁾	7,3	6,3	6,7	6,5	6,5	5,4	5,6
Licitación Oficial ⁽³⁾	22,9	29,3	28,7	38,2	-14,2	89,9	-8,6
Crédito al sector privado	23,2	31,5	24,1	28,7	31,1	31,5	30,7
Importación de bienes de capital	33,7	24,8	-10,8	22,0	31,1	57,3	74,8
COMERCIO EXTERIOR							
Exportaciones	17,8	7,3	2,9	15,2	21,5	-7,3	19,1
Importaciones	17,2	23,7	18,4	28,3	25,9	21,6	34,8
Índice de valor unitario exportaciones	3,3	5,8	4,9	-2,0	15,5	5,3	-1,3
Índice de valor unitario importaciones	6,8	8,9	19,5	2,8	13,7	1,2	6,2
Tipo de cambio efectivo real frente UE-15 ⁽⁴⁾	0,6	1,4	1,4	1,5	1,4	1,3	1,8
Tipo de cambio efectivo real frente OCDE ⁽⁴⁾	2,4	1,1	2,0	2,1	0,9	-0,3	0,2

NOTAS: Tasas de variación interanual.

(1) Datos referidos al mes de enero.

(2) Índices de volumen encadenados referencia 2000. Datos corregidos de estacionalidad y efecto calendario.

(3) Cifras de licitación por fecha de anuncio en boletines.

(4) Aumentos significan pérdida de competitividad y viceversa.

FUENTE: IEA; INE; M° Interior; M° Economía y Hacienda; SEOPAN; Banco de España; Junta de Andalucía.

ELABORACIÓN: Secretaría General de Economía. Junta de Andalucía.

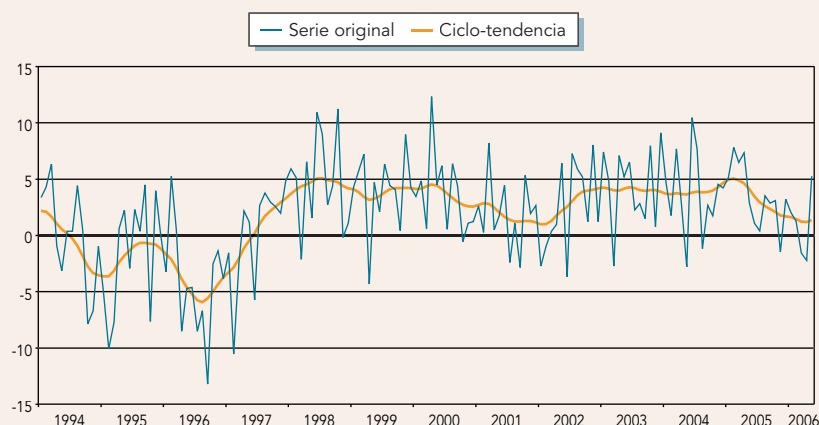
y marzo, lo que viene explicado por la ralentización de las ventas de productos no alimenticios, que crecen un 0,4%, mientras que las de productos alimenticios experimentan un comportamiento más dinámico, incrementándose un 1,2% interanual.

Desde el punto de vista de la **inversión**, destaca el notable impulso de la destinada a bienes de equipo, según se desprende de los indicadores de disponibilidad de este tipo de bienes.

La producción interior de bienes de equipo se incrementa un 7,7% interanual en el primer trimestre, según señala el IPIAN, recuperándose de la caída registrada en el trimestre precedente (-1%). Junto a ello, las importaciones de este tipo de bienes muestran un fuerte avance, siendo el crecimiento en términos nominales del 74,8% interanual en el primer trimestre, el más elevado desde finales de 2002. Igualmente elevado ha sido el aumento en términos reales que, y una vez descontada la subida del 10,8% de los precios de las importaciones de estos bienes, se sitúa en el 57,8% interanual.

Se registran fuertes aumentos en la producción e importación de bienes de equipo.

Gráfico 39. Índice de ventas en grandes superficies. Andalucía



NOTA: Tasas de variación interanual. Precios corrientes.

FUENTE: IEA.

ELABORACIÓN: Secretaría General de Economía. Junta de Andalucía.

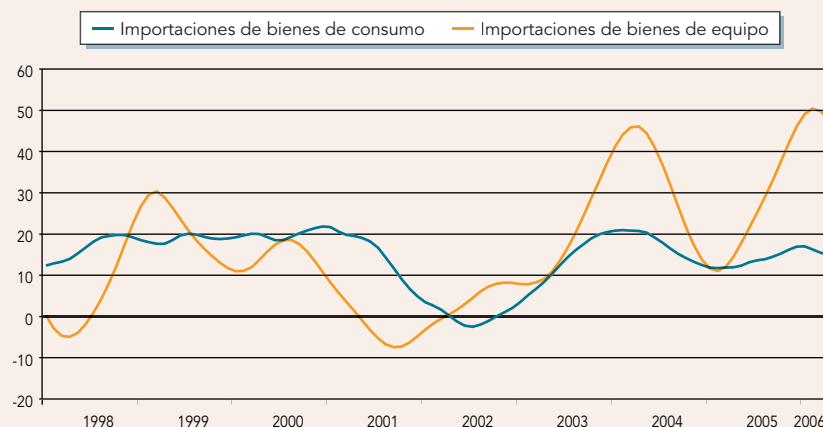
Por su parte, la matriculación de vehículos de carga, que en los últimos meses de 2005 había registrado un comportamiento muy moderado, repunta en el primer trimestre, alcanzando un crecimiento del 2,8% interanual, casi un punto superior al del trimestre precedente (1,9%).

Por lo que respecta a la inversión en construcción, los resultados de la actividad en el sector apuntan un perfil de suave aceleración en el primer trimestre, con un incremento real del VAB del 5,6% interanual, dos décimas más elevado que en el trimestre anterior, y ligeramente por encima del crecimiento medio nacional (5,5%).

Los flujos comerciales aumentan en su conjunto un 27,3% interanual en el primer trimestre.

En el ámbito de la **demanda externa**, los intercambios comerciales de Andalucía con el extranjero se intensifican notablemente en los primeros meses de 2006, aumentando las importaciones y exportaciones, en su conjunto, un 27,3% interanual entre enero y marzo, casi cuatro veces más que en el último trimestre del ejercicio anterior (7,6%). A este resultado ha contribuido, de un lado, la recuperación de las exportaciones, que registran un incremento nominal del 19,1% interanual, tras la caída del 7,3% del trimestre anterior, y de otro, el notable crecimiento de las compras, que superan en un 34,8% las realizadas en el mismo período de 2005.

Gráfico 40. Importaciones de bienes de consumo y bienes de equipo

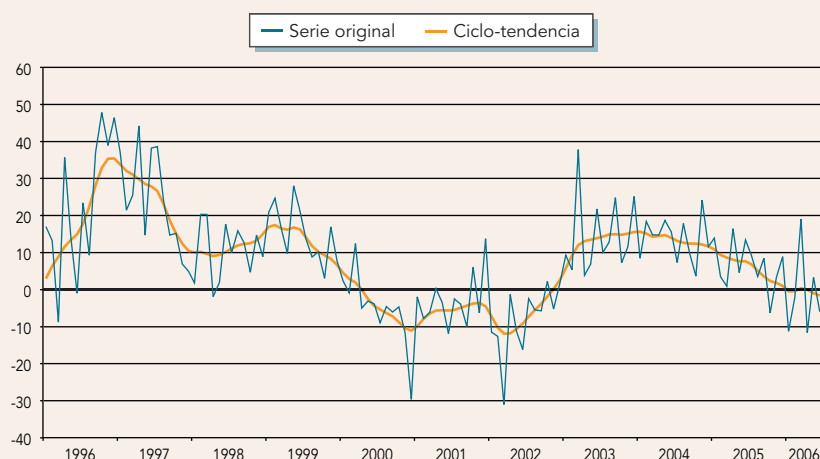


NOTA: Tasas de variación interanual de las series ciclo-tendencia.

FUENTE: IEA.

ELABORACIÓN: Secretaría General de Economía. Junta de Andalucía.

Gráfico 41. Matriculación de vehículos de carga. Andalucía



NOTA: Tasas de variación interanual.

FUENTE: Dirección General de Tráfico. Ministerio del Interior.

ELABORACIÓN: Secretaría General de Economía. Junta de Andalucía.

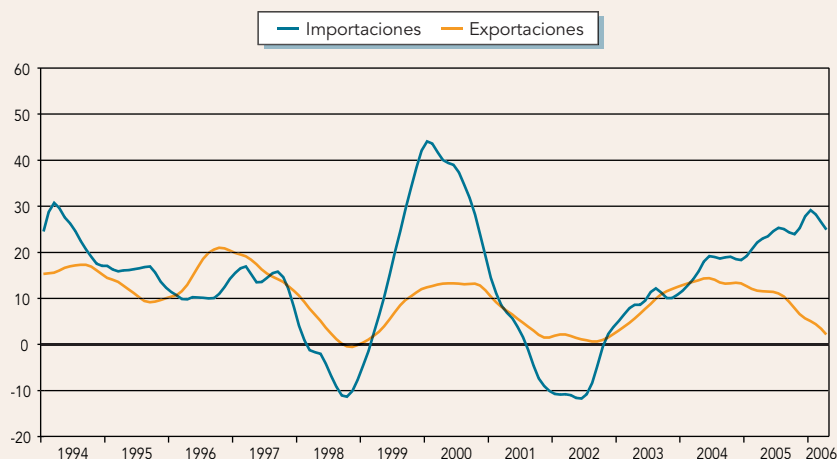
En términos reales, el crecimiento de las exportaciones ha sido incluso de mayor magnitud, concretamente del 20,6% interanual, dado que los precios de las mismas, según señala el índice de valor unitario de las exportaciones, se han reducido un 1,3% interanual en el trimestre. Frente a ello, los precios de las importaciones se han incrementado un 6,2%, siendo el aumento real de las compras al extranjero del 26,9% interanual en el período.

Las exportaciones crecen en términos reales un 20,6% interanual.

Diferenciando por secciones del arancel, y analizando los resultados en términos nominales, los mayores crecimientos de las compras se han producido en las ramas de “material de transporte” (87,1%), “grasas y aceites animales o vegetales” (64,9%), “productos del reino vegetal” (57,6%) y “productos minerales” (55,8%), resultado este último, que dado el significativo peso que estas importaciones tienen sobre el total, explica el 70% del aumento de las compras al extranjero en el trimestre. Por el contrario, descienden las importaciones de “metales comunes y sus manufacturas” o “material eléctrico, aparatos de imagen y sonido”.

Por el lado de las exportaciones, el crecimiento global de las mismas viene explicado, fundamentalmente, por dos ramas: “material de transporte”, cuya cifra de ventas es 2,5 veces

Gráfico 42. Comercio exterior. Andalucía



NOTA: Tasas de variación interanual de las series ciclo-tendencia.

FUENTE: IEA.

ELABORACIÓN: Secretaría General de Economía. Junta de Andalucía.

superior a la del mismo período del año anterior, y “productos minerales”, cuyas exportaciones se han visto prácticamente duplicadas en el período. Frente a ello, se han registrado descensos en algunas secciones significativas como “productos del reino vegetal” (-7,6%), “grasas y aceites animales o vegetales” (-8,7%), o “piedra, yeso y cemento; productos cerámicos” (-31,1%).

Analizando según áreas geográficas, y en lo que a importaciones se refiere, el incremento más elevado en el primer trimestre ha correspondido a las compras realizadas a países de la OPEP, que en un contexto de fuertes subidas del precio del petróleo, experimentan un crecimiento del 68,6% interanual, explicando más de la mitad (56,1%) del aumento global de las importaciones andaluzas en el periodo. También se incrementan, en significativa menor medida, las compras a la OCDE (5,8% interanual), sobre todo las realizadas a países europeos no integrados en la UE-15 (83% interanual). En este punto, es muy destacable el crecimiento de las importaciones a los diez nuevos países de la ampliación, que casi se triplican en el período considerado, si bien su peso relativo sobre el total es aún muy reducido (0,7% del total importado).

*Destaca el aumento
de las exportaciones
a la OPEP y la
OCDE.*

Por lo que respecta a las exportaciones, el aumento ha sido generalizado a todas las áreas, especialmente las dirigidas a la OPEP, con un crecimiento del 57,6% interanual. En segundo lugar se sitúa la OCDE, que concentrando las tres cuartas partes de las ventas totales de Andalucía al extranjero, se han visto incrementadas en un 7,4% interanual en el primer trimestre, recuperándose del descenso registrado en los últimos meses de 2005 (-2,5%). Dentro de esta zona, destacan las exportaciones dirigidas a países europeos no integrados en la UE-15, con una cifra que duplica la registrada en el primer trimestre del año anterior. Por el contrario, las exportaciones a la UE-15, principal adquirente de productos andaluces (59,6% del total) muestran un incremento muy moderado (0,3%).

La recuperación de las exportaciones al bloque de países de la OCDE, se ha producido en un contexto de práctico mantenimiento de la competitividad-precio de la economía andaluza frente a los mismos, permaneciendo el tipo de cambio efectivo real prácticamente en el mismo nivel del primer trimestre de 2005 (0,2% interanual), resultado de un aumento del diferencial desfavorable de inflación de Andalucía respecto a estos países, casi compensado por la depreciación del euro en los mercados de divisas. Por el contrario, frente a la UE-15, se ha producido una cierta pérdida relativa de competitividad-precio de la región, incrementándose el tipo de cambio efectivo real frente a este área un 1,8% interanual.

El crecimiento relativamente más intenso de las importaciones respecto a las exportaciones, ha determinado que el saldo de la balanza comercial de Andalucía con el extranjero haya sido de un déficit de 935,4 millones de euros, cifra que supone el 2,8% del PIB generado en Andalucía en el primer trimestre de 2006, frente al 8,9% del PIB que representa el déficit en el conjunto nacional.

Mercado de Trabajo

El mercado laboral andaluz mantiene, en los primeros meses de 2006, un fuerte ritmo de creación de empleo, superior a la media española, acompañado de una intensa incorporación de activos y una nueva reducción del número de desempleados.

Según la Encuesta de Población Activa (EPA), en el primer trimestre la población ocupada en Andalucía se sitúa en el máximo histórico de 3.074.800 personas, con un aumento en términos absolutos de 179.300 ocupados respecto al mismo período del año anterior, concentrándose en la región casi la quinta parte (19,8%) de todo el empleo creado en España en dicho período. En términos relativos, el crecimiento de la ocupación ha sido del 6,2% interanual, prácticamente igual que en el trimestre precedente (6,3%), superando en 1,3 puntos el registrado a nivel nacional (4,9%).

Entre los rasgos más significativos del empleo creado cabe destacar, de un lado, que se ha trasladado de manera generalizada a todos los sectores productivos, muy especialmente a los servicios, y que ha afectado con mayor intensidad relativa a los colectivos femenino, mayores de 25 años, y ocupados a tiempo completo; de otro, que se ha centrado exclusivamente en la población con mayor nivel de cualificación (estudios secundarios y/o universitarios), y en los trabajadores asalariados.

Según sector económico, y a diferencia del comportamiento nacional, el aumento del empleo ha sido generalizado en todos ellos.

Concretamente, la población ocupada en el sector primario aumenta un 5,6% interanual en el primer trimestre, resultado que si bien más moderado que en los dos trimestres anteriores, contrasta con la caída experimentada por el empleo en el sector en España (-3,2%).

Junto a ello, en el conjunto de los sectores no agrarios, la ocupación se incrementa un 6,3% interanual, 0,3 puntos más que en el trimestre anterior, y 1,1 puntos por encima del

Andalucía mantiene un fuerte ritmo de creación de empleo en 2006, superior a la media española.

Cuadro 17. Indicadores del Mercado de Trabajo. Andalucía-España

	1º Trimestre 2006		Variaciones interanuales			
			Absolutas		Relativas (%)	
	Andalucía	España	Andalucía	España	Andalucía	España
Población > 16 años	6.399,0	36.800,3	117,0	612,7	1,9	1,7
Activos	3.547,9	21.335,9	171,5	744,2	5,1	3,6
Ocupados	3.074,8	19.400,1	179,3	907,4	6,2	4,9
Agricultura	296,5	984,8	15,7	-32,5	5,6	-3,2
Industria	315,5	3.273,6	4,7	16,1	1,5	0,5
Construcción	453,2	2.436,7	24,2	166,2	5,6	7,3
Servicios	2.009,5	12.705,0	134,5	757,7	7,2	6,3
Parados	473,1	1.935,8	-7,8	-163,2	-1,6	-7,8
Tasa de Actividad ⁽¹⁾	55,44	57,98	1,7	1,1	—	—
Tasa de Paro ⁽²⁾	13,33	9,07	-0,9	-1,1	—	—

NOTAS: Miles de personas, salvo indicación contraria.

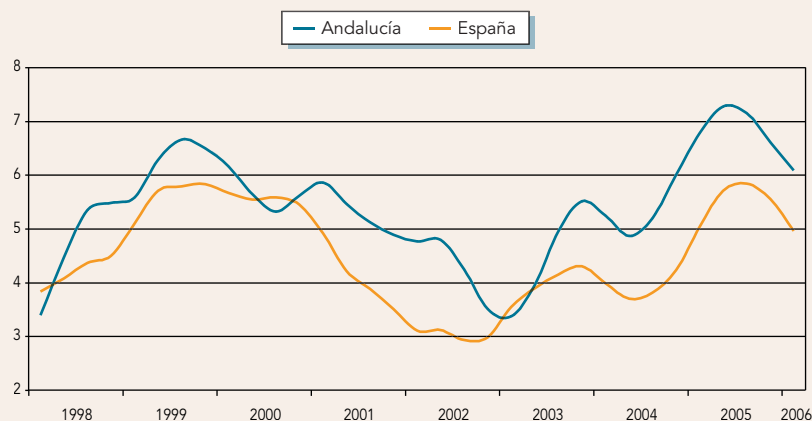
(1) % sobre población > 16 años.

(2) % sobre población activa.

FUENTE: EPA (INE).

ELABORACIÓN: Secretaría General de Economía. Junta de Andalucía.

Gráfico 43. Población ocupada



NOTA: Tasas de variación interanual de las series ciclo-tendencia.
 FUENTE: EPA (INE).
 ELABORACIÓN: Secretaría General de Economía. Junta de Andalucía.

aumento medio nacional (5,4%). Destaca especialmente los servicios, donde se contabilizan 134.500 ocupados más que en el primer trimestre de 2005, cifra que representa las tres cuartas partes del aumento total del empleo en Andalucía en el período. En términos relativos, el crecimiento ha sido del 7,2% interanual, 2,2 puntos superior al del trimestre precedente, y 1,1 puntos por encima del resultado del sector en España (6,3%).

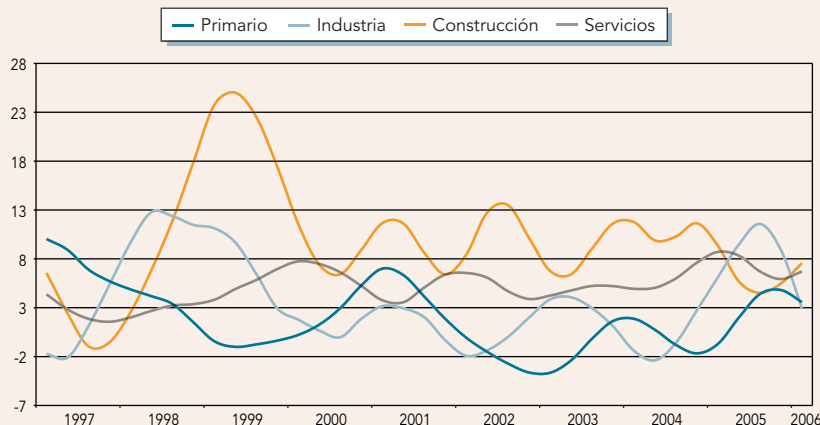
El aumento del empleo ha sido generalizado en todos los sectores productivos, especialmente en los servicios.

En segundo lugar se sitúa la construcción, que mantiene un notable ritmo de crecimiento de la ocupación, cifrado en un 5,6% interanual, no obstante de menor intensidad relativa que en el trimestre precedente (6,5%) y que en el conjunto nacional (7,3%).

Finalmente, en la industria, el empleo en el primer trimestre ha aumentado un 1,5% interanual, describiendo una trayectoria de crecimiento más moderada que en 2005, en cualquier caso triplicando la media del sector en España (0,5%). De esta forma, en Andalucía se concentra casi el 30% del aumento global que el empleo en la industria ha registrado a nivel nacional.

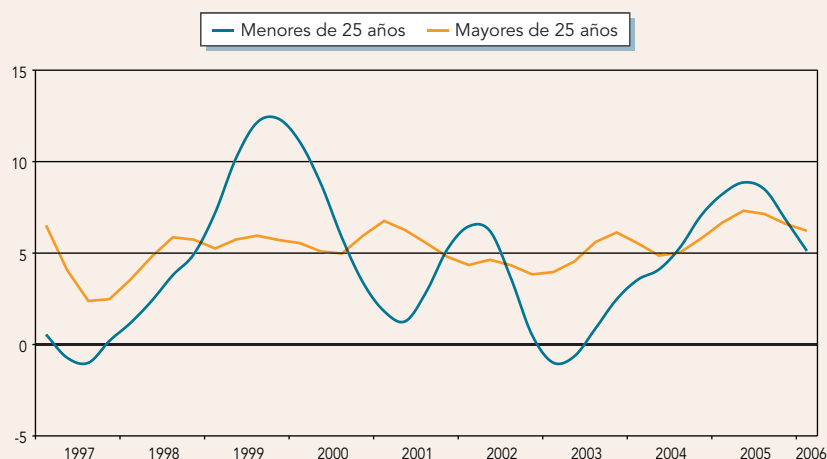
Diferenciando por sexo, y como viene ocurriendo de manera ininterrumpida en los últimos siete años, el empleo femenino muestra un mayor ritmo de crecimiento que el masculino, alcanzando una tasa del 8,4% interanual en el primer trimestre, cuatro décimas más eleva-

Gráfico 44. Población ocupada según sector de actividad. Andalucía



NOTA: Tasas de variación interanual de las series ciclo-tendencia.
 FUENTE: EPA (INE).
 ELABORACIÓN: Secretaría General de Economía. Junta de Andalucía.

Gráfico 45. Población ocupada por grupos de edad. Andalucía



NOTA: Tasas de variación interanual de las series ciclo-tendencia.

FUENTE: EPA (INE).

ELABORACIÓN: Secretaría General de Economía. Junta de Andalucía.

da que en el trimestre anterior, y muy por encima de la registrada en el colectivo masculino (4,9% interanual), que describe además una trayectoria de desaceleración.

Por grupos de edad, el mayor dinamismo ha correspondido al colectivo de mayores de 25 años, con un crecimiento del empleo del 6,4% interanual, mientras la ocupación juvenil (menores de 25 años) se incrementa un 4,5% interanual, 1,7 puntos menos que en el trimestre anterior, en cualquier caso por encima de la media nacional (3,2%).

Según la duración de la jornada, el crecimiento del empleo ha sido relativamente más intenso en la población ocupada a tiempo completo, con un incremento del 6,6% interanual, casi el doble que la ocupada a tiempo parcial (3,5%).

Considerando la situación profesional, y al igual que se observa a nivel nacional, todo el empleo creado en el primer trimestre lo ha sido en el colectivo de asalariados, que supera en un 8,8% el nivel del primer trimestre de 2005. Frente a ello, se reducen un 4,4% los trabajadores por cuenta propia, después de dos años consecutivos de aumento.

Dentro del colectivo de asalariados, y diferenciando según el tipo de contrato, el empleo indefinido mantiene un fuerte ritmo de crecimiento, cifrado en un 7,5% interanual, prácticamente igual al del trimestre anterior, y casi el doble que en España (3,8%). Junto a ello, se registra una aceleración del ritmo de aumento del empleo temporal, que alcanza el 10,4% interanual, no obstante ligeramente por debajo de la media nacional (10,9%).

El empleo indefinido aumenta un 7,5%, el doble que en España.

Finalmente, y atendiendo al nivel de formación, la creación de empleo en Andalucía en el primer trimestre se ha centrado, exclusivamente, en trabajadores cualificados (estudios secundarios y/o universitarios), con un aumento del 13,4% interanual, muy especialmente en aquellos que poseen estudios secundarios (16,4% interanual). Frente a ello, se reduce la población ocupada sin estudios o sólo con estudios primarios, siendo la caída, en su conjunto, del 16,7% interanual.

En línea con este comportamiento del empleo que refleja la EPA, los datos de afiliación de trabajadores a la Seguridad Social recogen un aumento del 4,9% interanual en marzo, prácticamente igual al resultado con que se cerró 2005 (5%), destacando el fuerte ritmo de crecimiento de la afiliación de extranjeros, que se cifra en un 47% interanual.

Estos resultados de la ocupación han venido acompañados de un intenso ritmo de incorporación de activos, que se ha acelerado de manera notable hasta alcanzar el 5,1% interanual

Cuadro 18. Indicadores del Mercado de Trabajo. Andalucía

	2004	2005 ^(*)	2005 ^(*)				2006
			I	II	III	IV	I
Población > 16 años	1,8	1,8	1,8	1,8	1,8	1,9	1,9
Activos	3,2	3,1	3,0	3,3	2,5	3,6	5,1
Ocupados	5,2	7,1	6,6	7,9	7,6	6,3	6,2
Agricultura	-0,6	4,0	-10,3	4,0	17,0	10,3	5,6
Industria	-1,1	10,1	6,1	9,0	14,3	10,9	1,5
Construcción	11,3	6,0	9,4	5,1	3,3	6,5	5,6
Servicios	5,8	7,3	9,2	8,9	6,4	5,0	7,2
Parados	-5,2	-16,3	-14,6	-18,3	-21,2	-10,9	-1,6
Agricultura	-4,0	-42,5	-37,1	-45,0	-46,0	-40,7	-13,5
Industria	-9,0	-33,3	-40,0	-30,2	-38,4	-24,0	26,5
Construcción	-0,1	-34,7	-30,3	-36,3	-45,2	-24,9	8,9
Servicios	-0,7	-32,2	-27,8	-33,5	-34,2	-33,2	5,6
No Clasificados ⁽¹⁾	-13,5	42,7	31,5	38,7	40,1	63,5	-8,3
Tasa de Actividad ⁽²⁾	53,6	54,3	53,7	54,1	54,2	55,1	55,4
Tasa de Paro ⁽³⁾	17,1	13,8	14,2	13,8	13,5	13,8	13,3
Trab. afiliados S.S. en alta laboral ⁽⁴⁾	5,0	5,0	2,5	4,2	4,9	5,0	4,9
Paro registrado ⁽⁴⁾	-6,9	6,3	-4,3	-4,0	1,0	6,3	8,8

NOTAS: Tasas de variación interanual.

(*) Datos sin corregir del impacto de los cambios de la EPA (cuestionario y método de entrevista).

(1) Hasta 2004 se consideraban como no clasificables los parados que habían dejado su empleo hacía tres años o más años. Desde el 1º trimestre de 2005 se consideran los que lo han dejado hace un año o más.

(2) % sobre población > 16 años.

(3) % sobre población activa.

(4) Datos en el último mes de cada período.

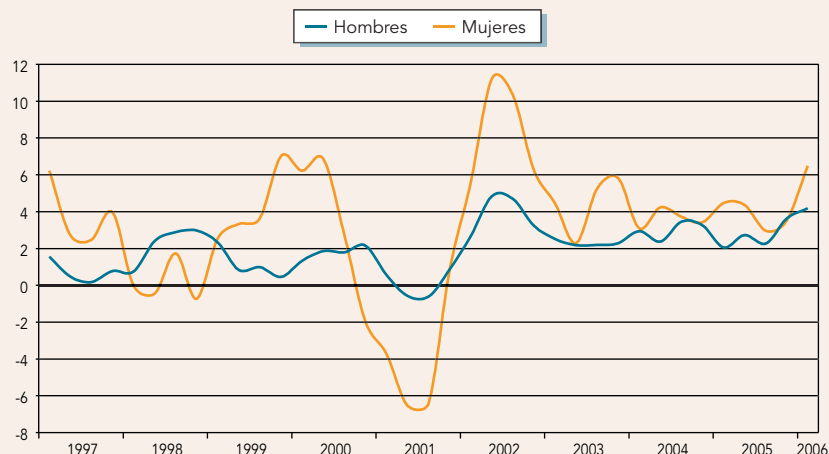
FUENTE: EPA (INE); Ministerio de Trabajo y Asuntos Sociales.

ELABORACIÓN: Secretaría General de Economía. Junta de Andalucía.

La tasa de actividad alcanza el máximo histórico del 55,4%.

en el primer trimestre, el más elevado de los últimos cuatro años, y 1,5 puntos superior al crecimiento medio nacional (3,6%). Con ello, en Andalucía se ha concentrado el 23% del aumento total de activos a nivel nacional en este período, favoreciendo un avance de 1,7 puntos de la tasa de actividad, que se sitúa en el máximo histórico del 55,4%, y se aproxima a los niveles medios en España (58%).

Gráfico 46. Población activa por sexo. Andalucía



NOTA: Tasas de variación interanual. A partir de 2002 los datos incorporan la nueva definición de parado.

FUENTE: EPA (INE).

ELABORACIÓN: Secretaría General de Economía. Junta de Andalucía.

Según el sexo, el crecimiento de la población activa ha sido especialmente intenso en las mujeres, con un ritmo del 6,5% interanual (4,2% en el colectivo masculino), alcanzando la tasa de actividad femenina el máximo histórico del 43,2%; mientras, la tasa de actividad masculina, que se cifra en el 68,2%, se sitúa ligeramente por debajo de su nivel en el trimestre precedente (68,6%).

El superior crecimiento del empleo respecto a la incorporación de activos ha favorecido la continuidad del proceso de reducción del número de parados en Andalucía, con un descenso del 1,6% interanual en el primer trimestre, no obstante inferior al registrado en 2005, y a la media nacional. Con todo, la tasa de paro ha vuelto a disminuir, quedando situada en el 13,3% de la población activa en el primer trimestre de 2006, 0,5 puntos inferior a la del trimestre anterior, y la menor de los últimos veintisiete años. Asimismo, se ha reducido el diferencial desfavorable con la tasa de paro española, que se cifra en 4,3 puntos porcentuales.

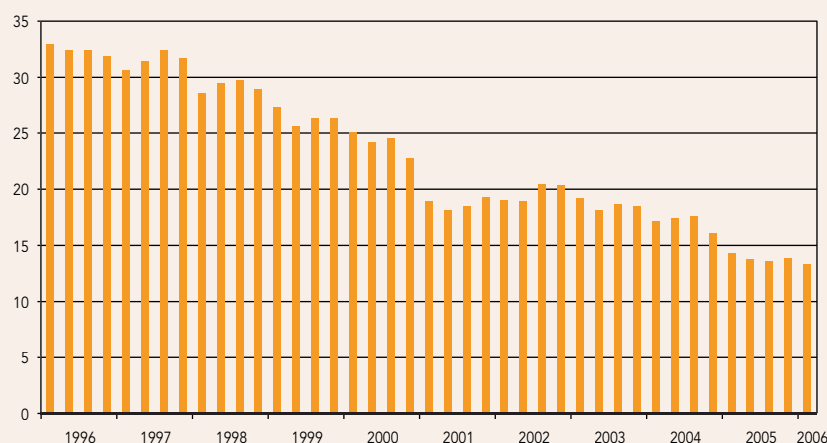
La información más avanzada que se conoce de evolución del mercado laboral, referida al mes de junio, apunta el mantenimiento de un notable ritmo de creación de empleo, con un aumento de los trabajadores afiliados a la Seguridad Social en situación de alta laboral del 3,3% interanual en dicho mes, no obstante más moderado que el que se venía registrando en los primeros meses del año. Este comportamiento se observa también en la afiliación de trabajadores extranjeros, que en cualquier caso sigue mostrando crecimientos muy elevados (21,6% interanual). Junto a ello, los datos de paro registrado reflejan una ralentización de la trayectoria de crecimiento del desempleo que venía manifestando desde mediados del año anterior, cifrándose un aumento del 6,5% interanual en junio, el más bajo desde que se inicia el año, destacando el fuerte incremento del paro registrado en el colectivo de extranjeros (41,1%).

Todos estos resultados del mercado laboral andaluz en los primeros meses de 2006, se han producido en un contexto de escasa incidencia de conflictividad laboral, contabilizándose 2.300 jornadas perdidas por huelga en el primer trimestre, tan sólo el 1,5% del total nacional, con una caída del 83,2% respecto a la cifra del mismo período del año anterior, y en un entorno de intenso incremento en el conjunto nacional (74,2%).

De otro lado, en el ámbito de la negociación colectiva, se asiste a un notable aumento del número de trabajadores acogidos a convenios, que hasta el mes de mayo, último dato

La tasa de paro se sitúa en el 13,3% de la población activa, la menor de los últimos veintisiete años.

Gráfico 47. Tasa de paro. Andalucía



NOTA: A partir de 2002 los datos incorporan la nueva definición de parado.

FUENTE: EPA (INE).

ELABORACIÓN: Secretaría General de Economía. Junta de Andalucía.

Desciende de manera significativa la conflictividad laboral y la regulación de empleo.

disponible, superan en un 15,5% los del mismo período del año anterior, por encima del crecimiento medio en España (15,2%).

Finalmente, en materia de regulación de empleo, en línea con el comportamiento a nivel nacional, y con información disponible para los dos primeros meses del año, se observa una intensa disminución del número de trabajadores afectados por expedientes de regulación de empleo en Andalucía (-30,5% interanual), centrado en la modalidad de extinción (-58,8%).

Precios, Salarios y Costes

Los indicadores de **precios** en Andalucía muestran en el primer trimestre de 2006 un comportamiento diferenciado, acentuándose, desde el punto de vista de la oferta, la trayectoria de moderación que se puso de manifiesto en los últimos meses de 2005, y registrándose, desde la perspectiva de los precios de demanda, un repunte inflacionista.

Desde el punto de vista de la producción, el deflactor del Producto Interior Bruto a precios de mercado (PIB p.m.), medido en términos de serie corregida de estacionalidad y efecto calendario, aumenta un 4,5% interanual en el primer trimestre, dos décimas menos que en el anterior, no obstante por encima del promedio nacional (4,3%).

Diferenciando por sectores productivos, la desaceleración del ritmo de crecimiento de los precios de producción ha sido generalizada en todos ellos, a excepción de los servicios, donde el deflactor mantiene el mismo incremento que en el trimestre precedente (3,5% interanual), e igual al resultado en España.

Nuevamente ha sido la construcción el sector que ha destacado con el mayor crecimiento de los precios, con un incremento del deflactor del Valor Añadido Bruto del 7,6% interanual en el primer trimestre, no obstante casi un punto y medio por debajo del registrado en el trimestre anterior (9%), y similar al crecimiento medio en el sector a nivel nacional (7,5%).

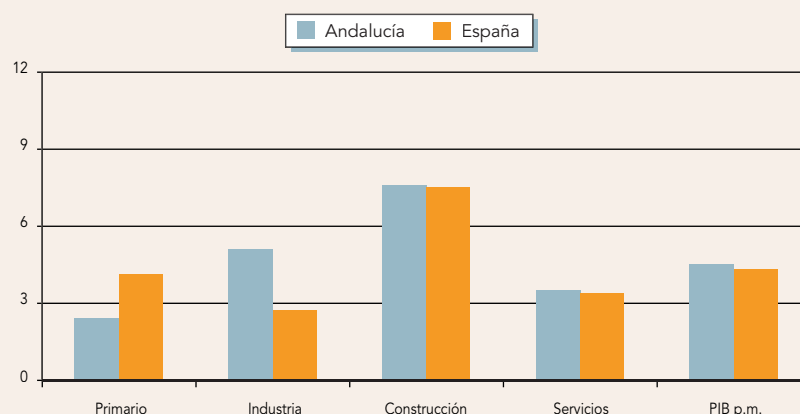
Le sigue la industria, con un aumento del deflactor del 5,1% interanual, dos décimas menos que en el trimestre precedente, casi duplicando el incremento medio en España (2,7%).

Por último, el primario destaca como el sector productivo menos inflacionista, con un incremento del deflactor del 2,4% interanual, más de un punto por debajo del registrado el trimestre anterior (3,5%), y notablemente inferior al crecimiento de los precios en el sector a nivel nacional (4,1%).

Desde la perspectiva de los precios de demanda, el año 2006 se inicia con una aceleración del ritmo de crecimiento del Índice de Precios al Consumo (IPC), situándose la tasa de inflación en enero en el 4%, superior en cuatro décimas a la de finales de 2005.

El deflactor del PIB aumenta un 4,5% interanual en el primer trimestre, dos décimas menos que en el precedente.

Gráfico 48. Deflactor del Producto Interior Bruto. Primer trimestre 2006



NOTA: Tasas de variación interanual. Series corregidas de efectos estacionales y de calendario.

FUENTE: IEA; INE.

ELABORACIÓN: Secretaría General de Economía. Junta de Andalucía.

Cuadro 19. Indicadores de Precios, Salarios y Costes. Andalucía

	2004	2005	2005				2006
			I	II	III	IV	I
Deflactor del PIB p.m.	4,6	4,8	4,7	4,8	4,9	4,7	4,5
Primario	2,6	3,0	2,3	2,8	3,5	3,5	2,4
Industria	4,8	5,1	5,6	4,6	4,8	5,3	5,1
Construcción	9,0	9,3	9,3	9,5	9,7	9,0	7,6
Servicios	3,7	3,7	3,7	3,8	3,8	3,5	3,5
IPC ⁽¹⁾							
General	3,1	3,6	3,4	3,1	3,6	3,6	3,8
Sin alimentos no elaborados ni energía	2,9	2,8	2,9	2,5	2,4	2,8	3,2
Coste Laboral por trabajador y mes	2,4	1,7	1,7	2,6	1,4	1,1	4,0
Coste salarial	1,5	1,5	1,0	3,3	0,7	1,2	3,1
Otros costes ⁽²⁾	5,0	2,0	3,5	0,7	3,2	0,7	6,3
Aumento salarial en convenio ^{(1) (3)}	3,40	3,34	3,04	3,12	3,13	3,34	3,43

NOTAS: Tasas de variación interanual.

(1) Datos en el último mes de cada período.

(2) Percepciones no salariales y cotizaciones obligatorias a la Seguridad Social.

(3) Datos en nivel. Las cifras anuales no recogen el impacto de las cláusulas de salvaguarda.

FUENTE: IEA; INE; Mº de Trabajo y Asuntos Sociales.

ELABORACIÓN: Secretaría General de Economía. Junta de Andalucía.

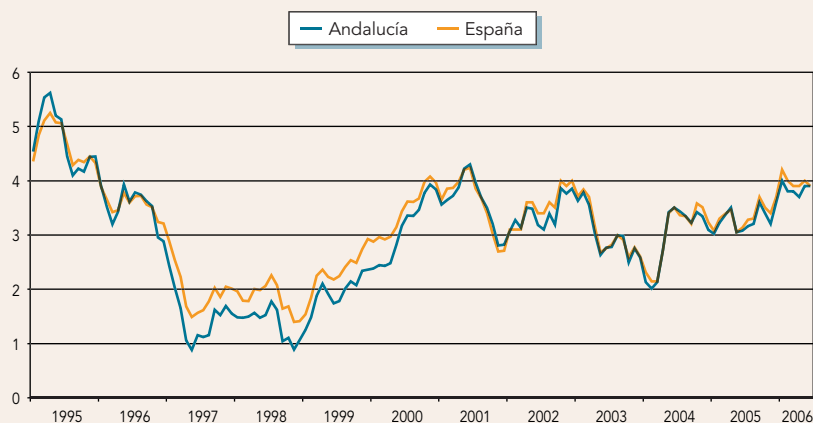
El comportamiento del IPC en 2006 recoge la trayectoria alcista del petróleo en los mercados internacionales.

En meses posteriores, el IPC muestra un perfil de cierta contención, finalizando el primer trimestre con un ritmo interanual del 3,8%, y situándose en junio, última información disponible, en el 3,9% interanual, igual a la media nacional.

Este comportamiento de los precios, en sintonía con la evolución nacional, recoge la trayectoria que el precio del petróleo ha ido experimentando en los mercados internacionales a lo largo del año, alcanzando una cotización máxima en el mes de abril de 70,44 dólares por barril, y reflejando con posterioridad una cierta contención. Con todo, en junio, y por término medio en el mes, el barril de petróleo Brent registra un precio de 68,1 dólares, un 26,3% superior a su cotización en el mismo mes del año anterior.

Ello se ha reflejado en el encarecimiento de los carburantes y combustibles, de manera que este grupo del IPC registra en junio un incremento interanual del 15% que, y teniendo en

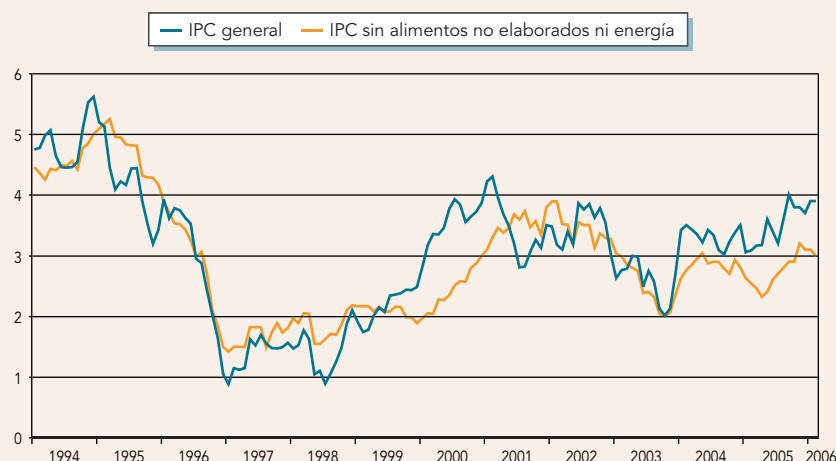
Gráfico 49. Índice de Precios al Consumo



NOTA: Tasas de variación interanual.

FUENTE: INE.

ELABORACIÓN: Secretaría General de Economía. Junta de Andalucía.

Gráfico 50. Inflación Subyacente^(*). Andalucía

NOTA: Tasas de variación interanual.

(*) Variación interanual del IPC sin alimentos no elaborados ni energía.

FUENTE: INE; IEA.

ELABORACIÓN: Secretaría General de Economía. Junta de Andalucía.

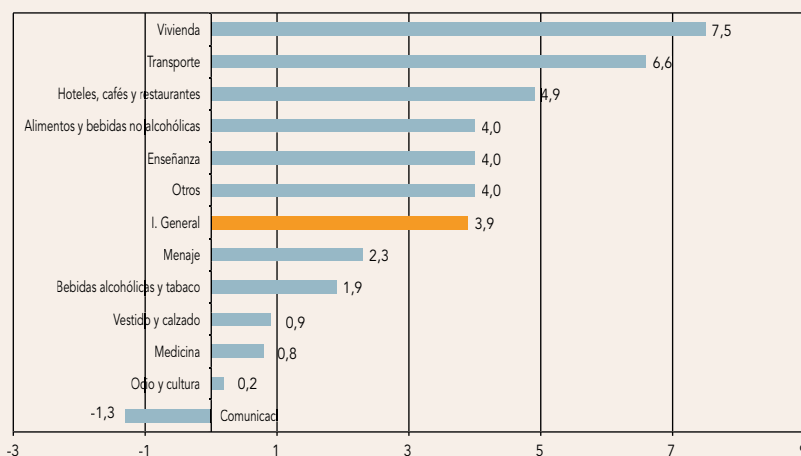
cuenta su peso en la estructura de gasto que recoge el IPC (6,7%), supone una aportación de un punto porcentual a la subida del índice general, explicando más de una cuarta parte (25,6%) de la tasa de inflación de Andalucía en dicho mes.

De esta forma, si se considera la inflación subyacente, que no incluye los precios de los bienes más volátiles como son los alimentos no elaborados ni los productos energéticos, el crecimiento se cifra en un 3% interanual en junio, igual que en el conjunto nacional, y nueve décimas por debajo de la subida del índice general.

Entre los distintos grupos de gasto en que se divide el IPC, destaca “vivienda” como el más inflacionista, con un crecimiento interanual del 7,5% en junio, lo que se explica, básicamente, por la subida de los precios de la electricidad, gas y otros combustibles (12,2% interanual). Le sigue “transporte”, con un aumento del 6,6% interanual, acusando los aumentos de los precios de los carburantes y combustibles comentados anteriormente. Con ello, estos dos grupos, que suponen el 25% del gasto de los hogares, según se recoge en el IPC, explican en junio casi la mitad (44,8%) de la tasa de inflación de Andalucía.

La inflación subyacente se sitúa en el 3% en junio, nueve décimas por debajo de la subida del índice general.

Gráfico 51. Componentes del IPC. Andalucía

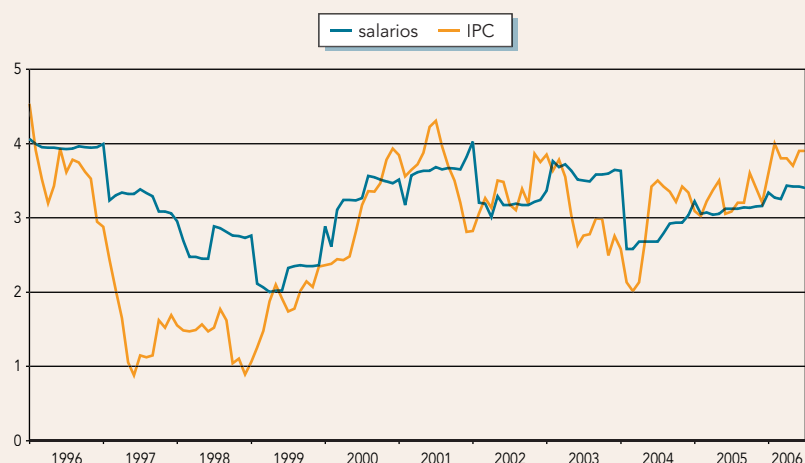


NOTA: Tasas de variación interanual en junio de 2006.

FUENTE: INE.

ELABORACIÓN: Secretaría General de Economía. Junta de Andalucía.

Gráfico 52. IPC y salarios nominales. Andalucía



NOTA: Incremento salarial pactado en convenio y variación interanual del IPC.

FUENTE: INE; Ministerio de Trabajo y Asuntos Sociales.

ELABORACIÓN: Secretaría General de Economía. Junta de Andalucía.

Asimismo, por encima del aumento del índice general de precios se sitúan “hoteles, cafés y restaurantes” (4,9%), seguido de “alimentos y bebidas no alcohólicas”, “enseñanza”, y el componente “otros”, con aumentos del 4% interanual en los tres casos. En el lado opuesto, “comunicaciones” es el único grupo que registra en junio una caída de los precios, cifrada en el -1,3% interanual.

Respecto a la evolución de los **salarios**, y según datos del Ministerio de Trabajo y Asuntos Sociales, en los meses transcurridos de 2006, el ritmo de crecimiento está siendo superior al del año anterior. Concretamente, el incremento salarial pactado en los convenios colectivos firmados en Andalucía hasta el mes de junio se sitúa en el 3,4%, tres décimas superior al del mismo mes del año anterior, y por encima del 3,15% en el promedio nacional.

Este incremento de los salarios, en cualquier caso, es inferior en medio punto al experimentado por los precios (3,9% interanual), lo que implica un descenso de los salarios en términos reales de dicha magnitud, no obstante, de menor intensidad relativa que en el conjunto nacional, donde la reducción de los salarios en términos reales es casi el doble que en Andalucía.

Se observa un repunte de los costes laborales, especialmente de los no salariales.

En cuanto a los **costes**, en los primeros meses de 2006 se observa un cambio de tendencia en la trayectoria de moderación que se venía observando desde mediados del año anterior, registrándose un significativo repunte de los mismos. Según el INE, el coste laboral por trabajador y mes aumenta un 4% interanual en Andalucía en el primer trimestre, el ritmo más elevado de los últimos dos años y medio, y superior al 3,4% de incremento a nivel nacional.

Este repunte de los costes laborales, tanto en relación a la media española, como al resultado del año anterior, se ha observado tanto en los costes salariales, como, y especialmente, en los no salariales. Concretamente, estos últimos aumentan un 6,3% interanual en Andalucía en el primer trimestre, frente al moderado 0,7% del último trimestre de 2005, por encima del 4,4% de aumento en el promedio nacional. Por su parte, el incremento de los costes salariales ha sido del 3,1%, una décima superior a la media a nivel nacional, y casi dos puntos más elevado que en el trimestre precedente.

Sistema Bancario

En los primeros meses de 2006, en un contexto de tensiones inflacionistas vinculadas al encarecimiento de las materias primas en los mercados internacionales, y de mayor ritmo de crecimiento económico, los bancos centrales han llevado a cabo una política de subida de los tipos de interés.

Concretamente, a principios de marzo, el Banco Central Europeo (BCE) elevó el precio oficial del dinero en veinticinco puntos básicos, llevando a cabo una nueva subida de un cuarto de punto en junio, hasta situarlo en el 2,75%, su nivel más elevado desde marzo de 2003.

En este contexto, los tipos de interés negociados en el mercado interbancario de depósitos en España han mostrado también una progresiva tendencia de ascenso, finalizando el primer trimestre en el 3,1%, y acentuándose este comportamiento en meses posteriores, hasta situarse en junio en el 3,4%, el nivel más alto de los últimos cuatro años.

Los tipos de interés muestran una progresiva tendencia de ascenso.

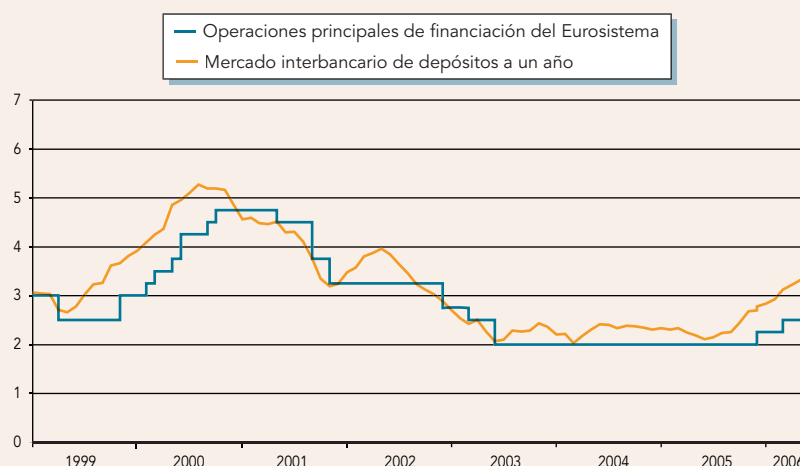
Este comportamiento de los tipos de interés ha condicionado las decisiones de ahorro e inversión de los agentes económicos, y se refleja en la evolución de los distintos agregados del sistema bancario andaluz.

Según datos del Banco de España, a 31 de marzo de 2006, el saldo de los créditos concedidos por el sistema bancario en Andalucía supera en un 29,8% el nivel del mismo período del año anterior, por encima del 27,4% de incremento a nivel nacional, si bien con un perfil de ligera desaceleración respecto al resultado con que se cerró el año anterior.

Los créditos concedidos a empresas y economías domésticas, que significan el 96,4% del total, han vuelto a destacar con el mayor dinamismo, registrando un aumento del 30,7% interanual, no obstante casi un punto por debajo del crecimiento en el trimestre precedente. Junto a ello, los créditos concedidos por el sistema bancario andaluz al sector público, que suponen el 3,6% del total, acentúan su trayectoria de aumento, alcanzando un ritmo del 10,1% interanual, el más elevado de los últimos dos años.

El análisis más detallado de los créditos al sector privado, según el tipo de la entidad que los concede, pone de manifiesto que en el primer trimestre de 2006, y al igual que se observó

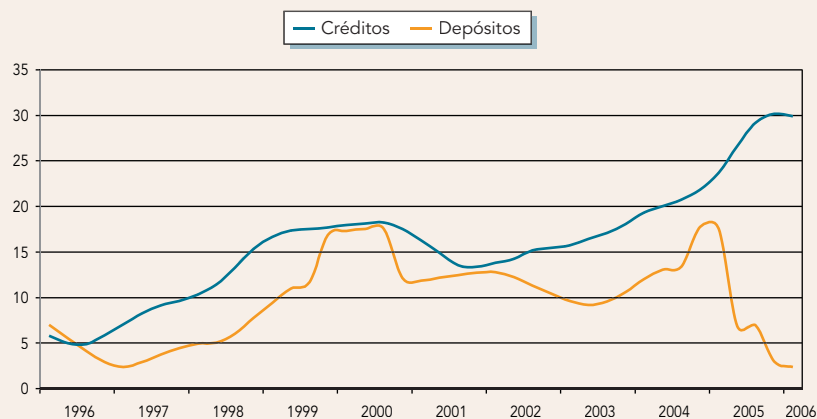
Gráfico 53. Tipos de interés. Zona Euro



FUENTE: BCE.

ELABORACIÓN: Secretaría General de Economía. Junta de Andalucía.

Gráfico 54. Créditos y depósitos. Andalucía



NOTA: Tasas de variación interanual de las series ciclo-tendencia.

FUENTE: Banco de España.

ELABORACIÓN: Secretaría General de Economía. Junta de Andalucía.

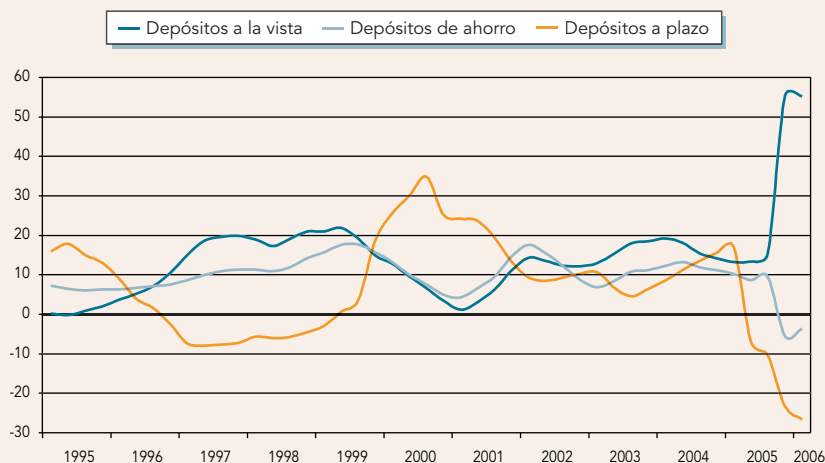
en 2005, el mayor incremento ha correspondido a las Cooperativas de Crédito, con un aumento de los créditos concedidos del 33,3% interanual. Le siguen las Cajas de Ahorro, con un incremento del 32%, el más elevado desde mediados de 1987, y por último los Bancos (28,6% interanual). Con todo, la mayor cuota de mercado en la concesión de créditos al sector privado continúa correspondiendo a las Cajas de Ahorro, que concentran casi la mitad de los mismos (48,1%), seguidas por la Banca Privada (42% del total) y, en último lugar, las Cooperativas de Crédito (9,9%).

*Los préstamos
hipotecarios
aumentan en menor
medida que en
España.*

En este fuerte ritmo de crecimiento de los créditos al sector privado está teniendo una gran repercusión el dinamismo de los créditos hipotecarios. Según el INE, en el primer trimestre de 2006, se han concedido en Andalucía un total de 94.244 préstamos hipotecarios para fincas urbanas, un 9,8% más que en el mismo período del año anterior, ascendiendo el importe de los mismos a 11.923,4 millones de euros, con un incremento interanual del 23,9%, superior en tres puntos al registrado en el trimestre anterior, aunque inferior al promedio nacional (36,5%).

Diferenciando por entidades financieras, destaca el aumento del importe de los créditos hipotecarios para fincas urbanas concedidos por Cooperativas de Crédito, Cajas Rurales,

Gráfico 55. Depósitos privados según modalidad. Andalucía



NOTA: Tasas de variación interanual de las series ciclo-tendencia.

FUENTE: Banco de España.

ELABORACIÓN: Secretaría General de Economía. Junta de Andalucía.

Cuadro 20. Indicadores del Sistema Bancario. Andalucía

			2005 (*)				2006
	2004	2005	I	II	III	IV	I
CRÉDITOS							
Créditos Totales	21,8	30,5	22,6	27,2	29,6	30,5	29,8
Créditos al sector público	-2,1	9,6	-3,6	0,3	2,2	9,6	10,1
Créditos al sector privado	23,2	31,5	24,1	28,7	31,1	31,5	30,7
Bancos	24,4	30,2	24,2	27,5	30,2	30,2	28,6
Cajas de Ahorro	23,5	31,8	24,7	28,8	30,9	31,8	32,0
Coop. de Crédito	17,3	35,1	20,6	33,2	35,8	35,1	33,3
DEPÓSITOS							
Depósitos Totales	17,9	3,5	17,5	6,7	6,8	3,5	1,9
Depósitos al sector público	137,4	26,4	107,3	83,9	106,1	26,4	21,8
Depósitos al sector privado	13,6	1,8	14,2	3,4	2,4	1,8	0,6
Bancos	12,4	3,6	8,9	7,0	3,2	3,6	3,3
Cajas de Ahorro	12,9	-0,7	15,1	-1,5	-0,7	-0,7	-1,9
Coop. de Crédito	19,5	8,5	21,1	17,2	14,0	8,5	5,9
A la vista	13,9	55,9	13,4	12,5	15,7	55,9	54,6
De ahorro	11,0	-5,9	10,6	9,7	9,6	-5,9	-3,4
A plazo	15,3	-23,4	17,2	-6,7	-10,6	-23,4	-26,9

NOTA: Tasas de variación interanual a la finalización de cada período.

FUENTE: Banco de España.

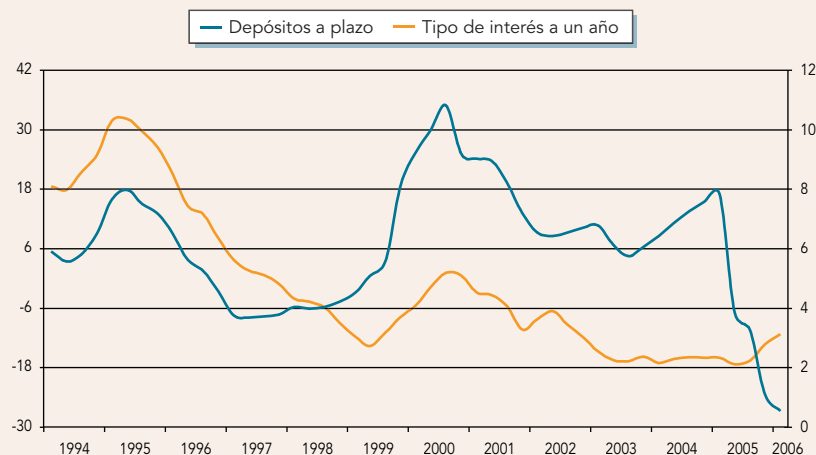
ELABORACIÓN: Secretaría General de Economía. Junta de Andalucía.

Compañías de Seguros y otras entidades, que, en su conjunto, se cifra en un 40,5% interanual, seguido por los otorgados por la Banca Privada (29,2%) y, en último lugar, las Cajas de Ahorro (15,9% interanual). No obstante, son estas últimas las entidades que absorben el mayor volumen de estos créditos en Andalucía, concentrando en el primer trimestre de 2006 el 45,6% del total, situándose en segundo lugar la Banca Privada, con el 42%.

Las Cajas de Ahorro concentran el 45,6% de los préstamos hipotecarios.

La información más avanzada que se conoce, correspondiente al mes de abril, refleja un descenso del número de préstamos hipotecarios concedidos para financiar la compra de

Gráfico 56. Depósitos a plazo y tipos de interés. Andalucía



NOTAS: Tasas de variación interanual de la serie ciclo-tendencia de los depósitos a plazo (escala de la izquierda).

Tipo de interés del mercado interbancario de depósitos a un año en nivel (escala de la derecha).

FUENTE: Banco de España.

ELABORACIÓN: Secretaría General de Economía. Junta de Andalucía.

*Los depósitos
acentúan su
trayectoria de
desaceleración.*

fincas urbanas (-8,5% interanual), y una moderación del importe total de los mismos, que aumentan a un ritmo del 9,6% interanual. Este comportamiento se observa también, y con mayor intensidad, a nivel nacional, donde los créditos hipotecarios para fincas urbanas han descendido en abril un 11,4% interanual, incrementándose el importe de los mismos un 1,6%. Con ello, el importe medio de las hipotecas para fincas urbanas en Andalucía se sitúa en abril en 135.800 euros, cifra que representa un 90,7% del promedio nacional, habiendo registrado un incremento interanual del 19,8%, superior al de España (14,7%).

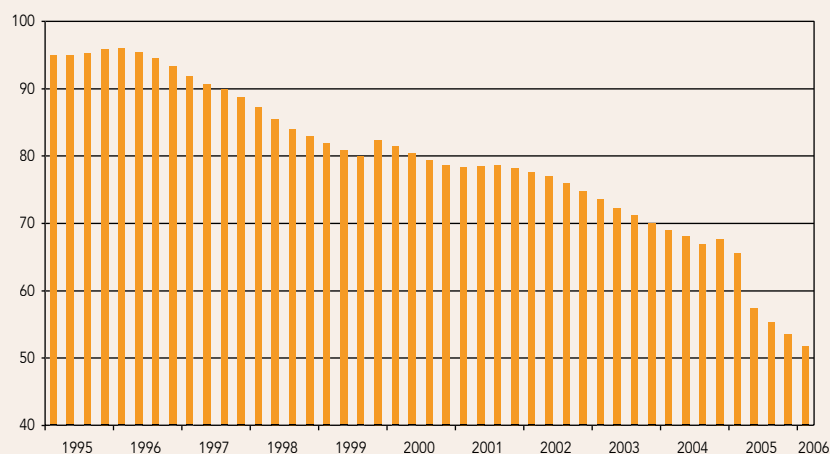
De otra parte, en cuanto a la evolución de los depósitos, en los primeros meses de 2006 se ha acentuado notablemente la tendencia de desaceleración que vienen reflejando desde comienzos del año anterior, con un incremento del 1,9% interanual, el más bajo de los últimos nueve años, y muy inferior al registrado a nivel nacional (26,5%), donde por el contrario describen una trayectoria ascendente.

Como se viene observando desde comienzos de 2004, los depósitos del sector público son los que muestran un mayor dinamismo relativo. Concretamente, el saldo de los depósitos de las Administraciones Públicas supera en el primer trimestre de 2006 en un 21,8% el nivel del mismo período del año anterior, mientras los del sector privado, que representan el 92,5% del total, tan sólo se incrementan un 0,6% interanual, acentuando notablemente la trayectoria de moderación que se observa desde mediados de 2005.

Diferenciando por entidad, y en cuanto a depósitos del sector privado se refiere, la desaceleración del ritmo de crecimiento es generalizada, correspondiendo el mayor aumento a los constituidos en las Cooperativas de Crédito (5,9% interanual), seguidos por los realizados en la Banca Privada (3,3% interanual). En el lado opuesto, destaca el descenso que, por cuarto trimestre consecutivo, experimentan los depósitos del sector privado en las Cajas de Ahorro, cuyo saldo al finalizar el primer trimestre es un 1,9% inferior al de igual período del año anterior. No obstante, son estas entidades las que destacan con la mayor captación de depósitos del sector privado, concentrando el 56,9% del total, frente al 27,8% que supone la Banca Privada, y el 15,3% de las Cooperativas de Crédito.

Según los distintos tipos de depósitos realizados por el sector privado, los depósitos a plazo presentan un significativo descenso, como se viene observando de manera continuada a lo largo del último año, con una caída del 26,9% interanual en el primer trimestre de 2006, la más elevada desde que se dispone de información (1980). Junto a ello, los depósitos de ahorro también descienden, por segundo trimestre consecutivo, concretamente un 3,4%

Gráfico 57. Relación entre depósitos y créditos. Andalucía



NOTA: (Depósitos/Créditos)*100. Series ciclo-tendencia.

FUENTE: Banco de España.

ELABORACIÓN: Secretaría General de Economía. Junta de Andalucía.

interanual, mientras que los depósitos a la vista, los que ofrecen mayor liquidez, se incrementan de manera notable (54,6% interanual).

El mayor aumento de los créditos frente a los depósitos, ha determinado que la tasa de ahorro financiero, medida por el cociente entre depósitos y créditos, haya continuado descendiendo, situándose en el mínimo histórico del 51,7% en el primer trimestre de 2006, poniendo de manifiesto que los depósitos captados por el sistema bancario andaluz no son suficientes para cubrir la demanda de créditos, como se viene observando de manera continuada en los últimos doce años.

El ratio depósitos sobre créditos se sitúa en el mínimo histórico del 51,7%.

Índice de cuadros

ECONOMÍA INTERNACIONAL

CUADRO 1:	ENTORNO ECONÓMICO. PRINCIPALES INDICADORES	6
CUADRO 2:	PRODUCTO INTERIOR BRUTO Y SUS COMPONENTES. ZONA EURO	10
CUADRO 3:	ECONOMÍA INTERNACIONAL. ESTIMACIONES Y PREVISIONES ECONÓMICAS....	13

ECONOMÍA NACIONAL

CUADRO 4:	PRODUCTO INTERIOR BRUTO Y OFERTA AGREGADA. ESPAÑA	15
CUADRO 5:	PRODUCTO INTERIOR BRUTO Y DEMANDA AGREGADA. ESPAÑA	16
CUADRO 6:	ECONOMÍA ESPAÑOLA. PREVISIONES MACROECONÓMICAS	20

ECONOMÍA ANDALUZA: RASGOS BÁSICOS

CUADRO 7:	PRINCIPALES INDICADORES DE LA ECONOMÍA ANDALUZA	25
CUADRO 8:	ESTIMACIONES Y PREVISIONES MACROECONÓMICAS. ANDALUCÍA	31

SECTOR PRIMARIO

CUADRO 9:	PRINCIPALES INDICADORES DEL SECTOR PRIMARIO. ANDALUCÍA.....	33
CUADRO 10:	PRODUCCIÓN AGRÍCOLA. ANDALUCÍA.....	33

SECTOR INDUSTRIAL

CUADRO 11:	PRINCIPALES INDICADORES DEL SECTOR INDUSTRIAL. ANDALUCÍA.....	37
CUADRO 12:	ÍNDICE DE PRODUCCIÓN INDUSTRIAL. ANDALUCÍA-ESPAÑA	38

SECTOR CONSTRUCCIÓN

CUADRO 13:	PRINCIPALES INDICADORES DEL SECTOR CONSTRUCCIÓN. ANDALUCÍA.....	41
------------	---	----

SECTOR SERVICIOS

CUADRO 14:	PRINCIPALES INDICADORES DEL SECTOR SERVICIOS. ANDALUCÍA	44
CUADRO 15:	INDICADORES DEL SUBSECTOR TURÍSTICO Y DE LOS TRANSPORTES. ANDALUCÍA..	45

DEMANDA AGREGADA

CUADRO 16:	INDICADORES DE DEMANDA. ANDALUCÍA	49
------------	---	----

MERCADO DE TRABAJO

CUADRO 17:	INDICADORES DEL MERCADO DE TRABAJO. ANDALUCÍA-ESPAÑA.....	53
CUADRO 18:	INDICADORES DEL MERCADO DE TRABAJO. ANDALUCÍA.....	56

PRECIOS, SALARIOS Y COSTES

CUADRO 19:	INDICADORES DE PRECIOS, SALARIOS Y COSTES. ANDALUCÍA	60
------------	--	----

SISTEMA BANCARIO

CUADRO 20:	INDICADORES DEL SISTEMA BANCARIO. ANDALUCÍA	65
------------	---	----

Índice de gráficos

ECONOMÍA INTERNACIONAL

GRÁFICO 1:	PRODUCTO INTERIOR BRUTO.....	5
GRÁFICO 2:	ÍNDICE DE PRECIOS AL CONSUMO	7
GRÁFICO 3:	TASA DE PARO	8
GRÁFICO 4:	TIPOS DE INTERÉS A LARGO PLAZO	9
GRÁFICO 5:	PRECIO DE LAS MATERIAS PRIMAS	10
GRÁFICO 6:	TIPO DE CAMBIO DEL DÓLAR FRENTE AL YEN Y AL EURO	11
GRÁFICO 7:	TIPOS DE INTERVENCIÓN.....	12

ECONOMÍA NACIONAL

GRÁFICO 8:	PRODUCTO INTERIOR BRUTO Y EMPLEO.	14
GRÁFICO 9:	VALOR AÑADIDO BRUTO SECTORIAL.....	15
GRÁFICO 10:	CONSUMO E INVERSIÓN.	16
GRÁFICO 11:	COMERCIO EXTERIOR DE BIENES Y SERVICIOS.....	17
GRÁFICO 12:	ÍNDICE DE PRECIOS AL CONSUMO	18
GRÁFICO 13:	REMUNERACIÓN DE ASALARIADOS Y EXCEDENTE DE EXPLOTACIÓN.	19

ECONOMÍA ANDALUZA: RASGOS BÁSICOS

GRÁFICO 14:	PRODUCTO INTERIOR BRUTO A PRECIOS DE MERCADO.....	22
GRÁFICO 15:	PRODUCTO INTERIOR BRUTO Y SUS COMPONENTES. 1º TRIMESTRE 2006	23
GRÁFICO 16:	VALOR AÑADIDO BRUTO SECTORIAL.....	24
GRÁFICO 17:	TIPO DE CAMBIO EFECTIVO REAL DE ANDALUCÍA FRENTE A LA UE Y LA OCDE	27
GRÁFICO 18:	AFILIADOS A LA SEGURIDAD SOCIAL.....	28
GRÁFICO 19:	ÍNDICE DE PRECIOS AL CONSUMO	29
GRÁFICO 20:	IPC CARBURANTES Y PRECIO DEL PETRÓLEO.....	30
GRÁFICO 21:	SALARIOS REALES	30

SECTOR PRIMARIO

GRÁFICO 22:	VAB DEL SECTOR PRIMARIO	32
GRÁFICO 23:	PRODUCCIÓN AGRÍCOLA.	34
GRÁFICO 24:	PESCA FRESCA DESEMBARCADA EN LOS PUERTOS ANDALUCES	34
GRÁFICO 25:	POBLACIÓN OCUPADA EN EL SECTOR PRIMARIO	35

SECTOR INDUSTRIAL

GRÁFICO 26:	VAB DEL SECTOR INDUSTRIAL.....	36
GRÁFICO 27:	UTILIZACIÓN DE LA CAPACIDAD PRODUCTIVA INDUSTRIAL.	37
GRÁFICO 28:	POBLACIÓN OCUPADA EN LA INDUSTRIA	38

SECTOR CONSTRUCCIÓN

GRÁFICO 29:	VAB DEL SECTOR DE LA CONSTRUCCIÓN	39
GRÁFICO 30:	INDICADOR DE ACTIVIDAD EN EDIFICACIÓN RESIDENCIAL.	40
GRÁFICO 31:	PRECIO DEL METRO CUADRADO DE LA VIVIENDA LIBRE.....	40
GRÁFICO 32:	OCUPADOS EN LA CONSTRUCCIÓN	41

SECTOR SERVICIOS

GRÁFICO 33:	VAB DEL SECTOR SERVICIOS	43
GRÁFICO 34:	VIAJEROS ALOJADOS EN ESTABLECIMIENTOS HOTELEROS.	44
GRÁFICO 35:	TRÁFICO AÉREO DE PASAJEROS.	45
GRÁFICO 36:	EMPLEO EN ACTIVIDADES COMERCIALES Y HOSTELERÍA.	46
GRÁFICO 37:	POBLACIÓN OCUPADA EN EL SECTOR SERVICIOS.....	47

DEMANDA AGREGADA

GRÁFICO 38:	MATRICULACIÓN DE TURISMOS.....	48
GRÁFICO 39:	ÍNDICE DE VENTAS EN GRANDES SUPERFICIES.	50
GRÁFICO 40:	IMPORTACIONES DE BIENES DE CONSUMO Y BIENES DE EQUIPO.	50
GRÁFICO 41:	MATRICULACIÓN DE VEHÍCULOS DE CARGA.	51
GRÁFICO 42:	COMERCIO EXTERIOR.....	51

MERCADO DE TRABAJO

GRÁFICO 43:	POBLACIÓN OCUPADA	54
GRÁFICO 44:	POBLACIÓN OCUPADA SEGÚN SECTOR DE ACTIVIDAD.....	54
GRÁFICO 45:	POBLACIÓN OCUPADA POR GRUPOS DE EDAD.....	55
GRÁFICO 46:	POBLACIÓN ACTIVA POR SEXO.	56
GRÁFICO 47:	TASA DE PARO.	57

PRECIOS, SALARIOS Y COSTES

GRÁFICO 48:	DEFLACTOR DEL PRODUCTO INTERIOR BRUTO. PRIMER TRIMESTRE 2006	59
GRÁFICO 49:	ÍNDICE DE PRECIOS AL CONSUMO	60
GRÁFICO 50:	INFLACIÓN SUBYACENTE.	61
GRÁFICO 51:	COMPONENTES DEL IPC.....	61
GRÁFICO 52:	IPC Y SALARIOS NOMINALES.	62

SISTEMA BANCARIO

GRÁFICO 53:	TIPOS DE INTERÉS. ZONA EURO.....	63
GRÁFICO 54:	CRÉDITOS Y DEPÓSITOS.	64
GRÁFICO 55:	DEPÓSITOS PRIVADOS SEGÚN MODALIDAD.	64
GRÁFICO 56:	DEPÓSITOS A PLAZO Y TIPOS DE INTERÉS.	65
GRÁFICO 57:	RELACIÓN ENTRE DEPÓSITOS Y CRÉDITOS.	66

Anexo Estadístico

ÍNDICE

INDICADORES TRIMESTRALES

CUADRO 1:	CUADRO GENERAL DE LA ECONOMÍA ANDALUZA.	74
CUADRO 2:	PRINCIPALES INDICADORES DE LA INDUSTRIA.	75
CUADRO 3:	PRINCIPALES INDICADORES DE LA CONSTRUCCIÓN.	76
CUADRO 4:	PRINCIPALES INDICADORES DEL SECTOR SERVICIOS.	77
CUADRO 5:	INDICADORES DE CONSUMO.	78
CUADRO 6:	INDICADORES DE INVERSIÓN.	79
CUADRO 7:	MERCADO DE TRABAJO.	80
CUADRO 8:	EMPLEO POR CATEGORÍAS.	81
CUADRO 9:	CONVENIO Y EXPEDIENTES DE REGULACIÓN DE EMPLEO.	82
CUADRO 10:	SECTOR FINANCIERO DE LA ECONOMÍA.	83

INDICADORES MENSUALES

CUADRO 11:	PRINCIPALES INDICADORES DE COYUNTURA DE ANDALUCÍA.	84
CUADRO 12:	PRINCIPALES INDICADORES DE LA INDUSTRIA.	85
CUADRO 13:	IPIAN DIVISIÓN ENERGÍA.	86
CUADRO 14:	IPIAN TRANSFORMACIÓN DE METALES. MECÁNICA DE PRECISIÓN.	87
CUADRO 15:	IPIAN DIVISIÓN DE MINERALES NO ENERGÉTICOS Y QUÍMICOS.	88
CUADRO 16:	IPIAN INDUSTRIA MANUFACTURERA.	89
CUADRO 17:	IPIAN DESTINO ECONÓMICO.	90
CUADRO 18:	PRINCIPALES INDICADORES DE LA CONSTRUCCIÓN.	91
CUADRO 19:	PRINCIPALES INDICADORES DEL SECTOR SERVICIOS.	92
CUADRO 20:	INDICADORES DE CONSUMO.	93
CUADRO 21:	INDICADORES DE INVERSIÓN.	94
CUADRO 22:	PARO REGISTRADO.	95
CUADRO 23:	PRECIOS.	96

CUADRO GENERAL DE LA ECONOMÍA ANDALUZA

CUADRO 1

	2004/04	2005/01	2005/02	2005/03	2005/04	2006/01
CONSUMO						
Matriculación Turismos (unidades)	65.291	65.128	70.120	65.376	63.978	68.515
IPIAN Bienes de Consumo (base 1994=100)	132,3	131,1	116,7	117,8	130,7	–
INVERSIÓN						
IPIAN Bienes de Inversión (base 1994=100)	179,2	148,6	169,2	137,1	148,9	–
Matricul. Vehículos Carga (unidades)	15.254	14.724	16.354	14.192	15.547	15.134
Cons. Aparente Cemento (mil. Tm.)	2.668,7	2.385,7	2.870,3	2.739,1	–	–
Viviendas Iniciadas (unidades)	37.359	37.826	41.636	40.489	33.442	–
Viviendas Terminadas (unidades)	30.960	30.927	33.084	31.156	41.318	–
Licitación Oficial (miles euros)	847.720	1.372.769	1.048.737	1.134.274	1.609.746	1.254.582
PRODUCCIÓN						
Indice Producción Industrial (base 1994=100)	151,3	136,9	136,8	129,6	143,4	–
Pernoctaciones Hoteleras (miles)	7.667,8	7.430,1	10.858,8	15.106,6	7.945,7	7.344,5
Transp. Aéreo Pasajeros (miles)	3.752,1	3.573,2	5.299,5	6.050,7	4.301,2	3.796,6
Transp. Mercancías Mar. (mil. Tm.)	28.158,7	26.413,6	28.363,1	29.738,0	29.395,1	27.731,4
Cons. Aparente Cemento (mil. Tm.)	2.668,7	2.385,7	2.870,3	2.739,1	–	–
PRECIOS						
Indice Precios Consumo (base 2001=100)	111,3	110,8	113,7	113,4	115,1	115,1
IPC sin al. no elab. ni energ. (base 2001=100)	110,9	110,2	112,9	111,8	113,9	113,5
MERCADO DE TRABAJO						
Tasa de Paro (porcentaje)	16,06	14,24	13,78	13,54	13,82	13,33

FUENTE: DGT; IEA; OFICEMEN; INE; DGAC; PE; M° Vivienda; SEOPAN.
ELABORACIÓN: Secretaría General de Economía. Junta de Andalucía.

INDUSTRIA

CUADRO 2

	2004/04	2005/01	2005/02	2005/03	2005/04	2006/01
Índice Producción Industrial (base 1994=100)	151,3	136,9	136,8	129,6	143,4	–
Interanual (%)	1,0	-7,1	1,9	-0,7	-5,2	–

OPINIONES EMPRESARIALES

(SALDOS NETOS)

Producción últimos tres meses	-2	-1	6	2	6	-3
Cartera de Pedidos	-3	-16	-16	-18	-6	-14
Tendencia de la Producción	10	23	16	6	-4	15
Nivel de Existencias	11	3	-3	11	4	6
Util. Capacidad Prod. (porcentaje)	78	79	74	73	76	74

MERCADO DE TRABAJO

Activos (miles de personas)	337,9	329,9	351,5	355,3	364,7	339,4
Interanual (%)	0,5	1,7	4,6	8,9	7,9	2,9
Ocupados (miles de personas)	309,6	310,8	325,4	334,6	343,2	315,5
Interanual (%)	3,3	6,1	9,0	14,3	10,9	1,5
Parados (miles de personas)	28,3	19,1	26,1	20,7	21,5	23,9
Interanual (%)	-22,5	-39,4	-30,2	-38,4	-24,0	25,1
Tasa de Paro (porcentaje)	8,38	5,79	7,43	5,83	5,90	7,04

FUENTE: INE; IEA; M° Industria, Turismo y Comercio.

ELABORACIÓN: Secretaría General de Economía. Junta de Andalucía.

CONSTRUCCIÓN

CUADRO 3

	2004/04	2005/01	2005/02	2005/03	2005/04	2006/01
Consumo Aparente Cemento (mil. Tm.)	2.668,7	2.385,7	2.870,3	2.739,1	–	–
Interanual (%)	19,6	-3,0	7,9	6,3	–	–
IPIAN Mat. Construcción (base 1994=100)	151,4	146,0	171,6	160,4	146,4	–
Interanual (%)	2,0	-0,4	4,3	2,9	-3,3	–
Viviendas Iniciadas (unidades)	37.359	37.826	41.636	40.489	33.442	–
Interanual (%)	-16,7	5,0	23,2	14,9	-10,5	–
Viviendas Terminadas (unidades)	30.960	30.927	33.084	31.156	41.318	–
Interanual (%)	21,6	11,7	11,0	9,6	33,5	–
Licitación Oficial (miles euros)	847.720	1.372.769	1.048.737	1.134.274	1.609.746	1.254.582
Interanual (%)	11,4	28,7	38,2	-14,2	89,9	-8,6

MERCADO DE TRABAJO

Activos (miles personas)	486,1	470,2	463,1	472,6	499,3	498,3
Interanual (%)	9,4	4,1	-0,6	-3,6	2,7	6,0
Ocupados (miles personas)	427,5	429,0	422,3	434,8	455,3	453,2
Interanual (%)	13,7	9,4	5,1	3,3	6,5	5,6
Parados (miles personas)	58,6	41,2	40,8	37,8	44,0	45,1
Interanual (%)	-14,2	-30,6	-36,3	-45,2	-24,9	9,5
Tasa de Paro (porcentaje)	12,1	8,8	8,8	8,0	8,8	9,1

FUENTE: INE; OFICEMEN; IEA; SEOPAN; M° Vivienda.

ELABORACIÓN: Secretaría General de Economía. Junta de Andalucía.

SERVICIOS

CUADRO 4

	2004/04	2005/01	2005/02	2005/03	2005/04	2006/01
TRANSPORTES						
Aéreo Mercancías (Tm.)	3.177,1	2.857,3	3.106,7	3.076,4	3.142,7	2.651,0
Interanual (%)	10,2	11,9	4,2	-8,4	-1,1	-7,2
Aéreo Pasajeros (miles personas)	3.752,1	3.573,2	5.299,5	6.050,7	4.301,2	3.796,6
Interanual (%)	8,6	11,1	12,5	13,3	14,6	6,3
Marítimo Pasajeros (miles personas)	1.149,9	1.119,2	1.193,5	3.128,1	1.156,1	1.092,9
Interanual (%)	0,3	4,9	1,9	3,4	0,5	-2,3
Marítimo Mercancías (mil. Tm.)	28.158,7	26.413,6	28.363,1	29.738,0	29.395,1	27.731,4
Interanual (%)	8,5	7,8	7,9	11,4	4,4	5,0
TURISMO						
Viajeros Alojados Hoteles (miles personas)	2.730,6	2.643,9	3.861,9	4.189,7	2.928,1	2.894,2
Interanual (%)	7,7	8,1	8,6	10,2	7,2	1,2
Pernotaciones Hoteleras (miles)	7.667,8	7.430,1	10.858,8	15.106,6	7.945,7	7.344,5
Interanual (%)	10,8	7,3	3,7	9,6	3,6	-3,3
MERCADO DE TRABAJO						
Activos (miles personas)	2.071,2	2.031,6	2.070,6	2.092,7	2.090,8	2.174,5
Interanual (%)	6,5	5,0	4,4	2,1	0,9	7,0
Ocupados (miles personas)	1.850,3	1.875,0	1.930,4	1.949,9	1.943,1	2.009,5
Interanual (%)	7,8	9,2	8,9	6,4	5,0	7,2
Parados (miles personas)	220,9	156,6	140,2	142,8	147,7	165,0
Interanual (%)	-2,9	-27,6	-33,5	-34,2	-33,1	5,4
Tasa de Paro (porcentaje)	10,7	7,7	6,8	6,8	7,1	7,6

FUENTE: DGAC; PE; INE.

ELABORACIÓN: Secretaría General de Economía. Junta de Andalucía.

CONSUMO

CUADRO 5

	2004/04	2005/01	2005/02	2005/03	2005/04	2006/01
IPIAN B. Consumo (base 1994=100)	132,3	131,1	116,7	117,8	130,7	–
Interanual (%)	-4,3	-12,1	0,0	-1,8	-1,2	–
IPIAN Alim. Bebidas y Tabaco (base 1994=100)	143,7	146,6	121,0	129,6	143,6	–
Interanual (%)	-5,6	-13,5	-0,3	-0,6	-0,1	–
IPIAN Manufacturas consumo (base 1994=100)	132,3	131,1	116,7	117,8	130,7	–
Interanual (%)	-0,8	-7,9	0,7	-5,1	-4,3	–
Matriculación Auto (unidades)	65.291	65.128	70.120	65.376	63.978	68.515
Interanual (%)	5,4	2,2	2,2	2,9	-2,0	5,2
Ocupados (miles personas)	2.844,6	2.895,5	2.944,8	2.972,8	3025,2	3.074,8
Interanual (%)	6,3	6,6	7,9	7,6	6,3	6,2
Ocupados Asalariados (miles personas)	2.314,7	2.318,8	2.395,6	2.429,8	2.478,7	2.523,6
Interanual (%)	5,0	4,9	7,5	8,6	7,1	8,8
Precios Consumo (base 2001=100)	111,3	110,8	113,7	113,4	115,1	115,1
Interanual (%)	3,3	3,2	3,2	3,3	3,4	3,9

OPINIONES EMPRESARIALES (B. CONSUMO) (SALDOS NETOS)

Cartera de Pedidos	-6	-20	-7	-2	1	-10
Tendencia de la Producción	21	41	28	-4	-6	17
Producción últimos 3 meses	-4	5	37	15	15	-4
Nivel de Existencias	0	4	2	1	-1	2
Utilización Capacidad Prod. (porcentaje)	78	79	74	73	76	74

FUENTE: INE; DGT; IEA; M° Industria, Turismo y Comercio.

ELABORACIÓN: Secretaría General de Economía. Junta de Andalucía.

INVERSIÓN

CUADRO 6

	2004/04	2005/01	2005/02	2005/03	2005/04	2006/01
IPIAN B. EQUIPO (base 1994=100)	179,2	148,6	169,2	137,1	148,9	–
Interanual (%)	-0,2	-13,5	-0,2	-3,4	-16,9	–
IPIAN Mat. Transporte (base 1994=100)	147,8	130,8	143,0	117,3	140,7	–
Interanual (%)	-4,4	-16,5	-2,9	-4,9	-4,8	–
IPIAN Maquinaria (base 1994=100)	228,7	172,6	200,0	151,7	162,0	–
Interanual (%)	6,3	-15,5	-3,0	-8,5	-29,1	–
Matriculación Vehículos Carga (unidades)	15.254	14.724	16.354	14.192	15.547	15.134
Interanual (%)	12,7	5,5	11,4	7,2	1,9	2,8
Consumo Aparente Cemento (mil. Tm.)	2.668,7	2.385,7	2.870,3	2.739,1	–	–
Interanual (%)	19,6	-3,0	7,9	6,3	–	–
Viviendas Iniciadas (unidades)	37.359	37.826	41.636	40.489	33.442	–
Interanual (%)	-16,7	5,0	23,2	14,9	-10,5	–
Viviendas Terminadas (unidades)	30.960	30.927	33.084	31.156	41.318	–
Interanual (%)	21,6	11,7	11,0	9,6	33,5	–
Licitación Oficial (miles euros)	847.720	1.372.769	1.048.737	1.134.274	1.609.746	1.254.582
Interanual (%)	11,4	28,7	38,2	-14,2	89,9	-8,6

OPINIONES EMPRESARIALES (B. EQUIPO) (SALDOS NETOS)

Cartera de Pedidos	-45	-47	-62	-40	-27	-37
Tendencia de la Producción	-1	26	8	41	-17	18
Producción últimos 3 meses	-7	-21	-43	-5	22	-19
Nivel de Existencias	48	27	-10	31	8	20
Utilización Capacidad Prod. (porcentaje)	72	68	61	69	71	69

FUENTE: IEA; OFICEMEN; SEOPAN; DGT; M° Vivienda; M° Industria, Turismo y Comercio.
ELABORACIÓN: Secretaría General de Economía. Junta de Andalucía.

MERCADO DE TRABAJO

(miles de personas)

CUADRO 7

	2004/04	2005/01	2005/02	2005/03	2005/04	2006/01
POBLACIÓN ACTIVA						
Total Activos	3.389,0	3.376,2	3.415,6	3.438,2	3.510,5	3.547,9
Interanual (%)	3,3	3,0	3,3	2,5	3,6	5,1
Agricultura	367,1	346,2	333,6	325,9	348,7	353,3
Interanual (%)	-6,9	-17,1	-11,8	-7,0	-5,0	2,1
Industria	337,9	329,9	351,5	355,3	364,7	339,4
Interanual (%)	0,5	1,7	4,6	8,9	7,9	2,9
Construcción	486,1	470,2	463,1	472,6	499,3	498,3
Interanual (%)	9,4	4,1	-0,6	-3,6	2,7	6,0
Servicios	2.071,2	2.031,6	2.070,6	2.092,7	2.090,8	2.174,5
Interanual (%)	6,5	5,0	4,4	2,1	0,9	7,0
POBLACIÓN OCUPADA						
Total	2.844,6	2.895,5	2.944,8	2.972,8	3.025,2	3.074,8
Interanual (%)	6,3	6,6	7,9	7,6	6,3	6,2
Agricultura	257,1	280,8	266,7	253,6	283,5	296,5
Interanual (%)	-9,2	-10,3	4,0	17,0	10,3	5,6
Industria	309,6	310,8	325,4	334,6	343,2	315,5
Interanual (%)	3,3	6,1	9,0	14,3	10,9	1,5
Construcción	427,5	429,0	422,3	434,8	455,3	453,2
Interanual (%)	13,7	9,4	5,1	3,3	6,5	5,6
Servicios	1.850,3	1.875,0	1.930,4	1.949,9	1.943,1	2.009,5
Interanual (%)	7,8	9,2	8,9	6,4	5,0	7,2
No Agrario	2.587,5	2.614,7	2.678,1	2.719,2	2.741,7	2.778,3
Interanual (%)	8,2	8,8	8,3	6,8	6,0	6,3
POBLACIÓN DESOCUPADA						
Total Desocupados	544,4	480,7	470,8	465,4	485,3	473,1
Interanual (%)	-9,9	-14,6	-18,2	-21,2	-10,9	-1,6
Agricultura	110,0	65,4	66,9	72,3	65,2	56,8
Interanual (%)	-1,0	-37,4	-45,0	-46,0	-40,7	-13,1
Industria	28,3	19,1	26,1	20,7	21,5	23,9
Interanual (%)	-22,5	-39,4	-30,2	-38,4	-24,0	25,1
Construcción	58,6	41,2	40,8	37,8	44,0	45,1
Interanual (%)	-14,2	-30,6	-36,3	-45,2	-24,9	9,5
Servicios	220,9	156,6	140,2	142,8	147,7	165,0
Interanual (%)	-2,9	-27,6	-33,5	-34,2	-33,1	5,4
PRO MEMORIA						
Tasa de Paro (porcentaje)	16,1	14,2	13,8	13,5	13,8	13,3

FUENTE: EPA (INE).

ELABORACIÓN: Secretaría General de Economía. Junta de Andalucía.

EMPLEO POR CATEGORÍAS

(miles de personas)

CUADRO 8

	2004/04	2005/01	2005/02	2005/03	2005/04	2006/01
SITUACIÓN PROFESIONAL						
Total Ocupados	2.844,6	2.895,5	2.944,8	2.972,8	3.025,2	3.074,8
Interanual (%)	6,3	6,6	7,9	7,6	6,3	6,2
Asalariados	2.314,7	2.318,8	2.395,6	2.429,8	2.478,7	2.523,6
Interanual (%)	5,0	4,9	7,5	8,6	7,1	8,8
No Asalariados	529,9	576,7	549,2	543,0	546,3	551,2
Interanual (%)	12,2	14,0	9,8	3,3	3,1	-4,4
EMPLEO POR SEXOS						
Hombres	1.824,6	1.839,1	1.858,7	1.903,6	1.923,7	1.929,5
Interanual (%)	5,6	4,7	5,2	6,2	5,4	4,9
Mujeres	1.020,0	1.056,4	1.086,1	1.069,2	1.101,4	1.145,3
Interanual (%)	7,6	10,1	12,9	10,2	8,0	8,4
SEGÚN EDADES						
> 25 años	2.486,4	2.525,5	2.578,2	2.572,1	2.644,8	2.688,0
Interanual (%)	6,1	6,3	7,8	7,2	6,4	6,4
< 25 años	358,2	370,1	366,6	400,7	380,4	386,8
Interanual (%)	7,9	8,6	8,6	10,0	6,2	4,5
TASAS DE OCUPACIÓN (PORCENTAJES)						
Total Sectores	83,9	85,8	86,2	86,5	86,2	86,7
Agricultura	70,0	81,1	79,9	77,8	81,3	83,9
Industria	91,6	94,2	92,6	94,2	94,1	93,0
Construcción	87,9	91,2	91,2	92,0	91,2	90,9
Servicios	89,3	92,3	93,2	93,2	92,9	92,4
No agraria	85,6	86,3	86,9	87,4	86,7	87,0

FUENTE: EPA (INE).

ELABORACIÓN: Secretaría General de Economía. Junta de Andalucía.

CONVENIOS Y EXPEDIENTES DE REGULACIÓN DE EMPLEO

CUADRO 9

	2004/04	2005/01	2005/02	2005/03	2005/04	2006/01
CONVENIOS FIRMADOS						
Unidades	169,0	306,0	55,0	30,0	103,0	271,0
Interanual (%)	-40,1	-2,9	31,0	-70,0	-39,1	-11,4
TRABAJADORES AFECTADOS						
Miles personas	500,7	570,5	75,8	25,1	350,7	707,0
Dif. Interanual	73,7	151,6	71,8	-203,3	-150,0	136,5
EXPED. REGULACIÓN EMPLEO						
Unidades	160,0	75,0	109,0	70,0	115,0	–
Interanual (%)	70,2	-58,1	-25,3	-15,7	-28,1	–
TRABAJADORES AFECTADOS						
Personas	1.150,0	1.812,0	750,0	671,0	1.676,0	–
Dif. Interanual	-708,0	1.150,0	71,0	184,0	526,0	–

FUENTE: Mº de Trabajo y Asuntos Sociales.

ELABORACIÓN: Secretaría General de Economía. Junta de Andalucía.

SECTOR FINANCIERO DE LA ECONOMÍA

(millones de Euros)

CUADRO 10

	2004/04	2005/01	2005/02	2005/03	2005/04	2006/01
Crédito de inst. financieras	125.312,0	133.072,0	145.169,1	153.200,8	162.391,0	172.757,0
Interanual (%)	21,8	22,6	26,5	29,0	29,6	29,8
Dep. Sistema Bancario	84.939,5	87.583,0	84.131,0	84.051,0	87.942,0	89.285,0
Interanual (%)	17,9	17,5	6,7	6,8	3,5	1,9
CRÉDITO SEGÚN DESTINO						
Crédito al Sector Privado	119.789,1	127.418,0	139.527,1	147.416,8	156.704,0	166.534,0
Interanual (%)	23,2	24,1	28,3	30,7	30,8	30,7
Crédito al Sector Público	5.523,0	5.654,0	5.642,0	5.784,0	5.686,0	6.223,0
Interanual (%)	-2,1	-3,6	-5,6	-3,2	3,0	10,1
BANCA PRIVADA						
Crédito	50.821,2	54.322,0	58.541,0	62.371,0	65.413,0	69.875,0
Interanual (%)	24,4	24,2	26,6	29,4	28,7	28,6
Depósitos	21.534,4	22.203,0	22.601,0	21.797,0	22.314,0	22.926,0
Interanual (%)	12,4	8,9	7,0	3,2	3,6	3,3
Oficinas	1.698,0	1.704,0	1.716,0	1.735,0	1.780,0	1.798,0
Interanual (%)	1,6	1,4	2,1	2,4	4,8	5,5
CAJAS DE AHORRO						
Crédito	57.183,5	60.678,0	66.787,0	70.251,0	75.370,0	80.102,0
Interanual (%)	23,5	24,7	28,8	30,9	31,8	32,0
Depósitos	46.056,3	47.898,0	43.443,0	43.601,0	45.745,0	46.973,0
Interanual (%)	12,9	15,1	-1,5	-0,7	-0,7	-1,9
Oficinas	3.234,0	3.276,0	3.304,0	3.325,0	3.380,0	3.410,0
Interanual (%)	3,8	4,3	4,7	4,3	4,5	4,1
COOPERATIVAS						
Crédito	11.784,3	12.418,0	14.200,0	14.795,0	15.922,0	16.557,0
Interanual (%)	17,3	20,6	33,2	35,8	35,1	33,3
Depósitos	11.459,4	11.965,0	12.062,0	11.884,0	12.436,0	12.665,0
Interanual (%)	19,5	21,1	17,2	14,0	8,5	5,9
Oficinas	1.037,0	1.043,0	1.044,0	1.055,0	1.062,0	1.068,0
Interanual (%)	2,5	2,8	2,5	2,8	2,4	2,4
DEPÓSITOS SECTOR PRIVADO						
Depósitos vista	19.759,2	20.626,0	21.999,1	22.397,9	30.809,0	31.897,0
Interanual (%)	13,9	13,4	12,5	15,7	55,9	54,6
Depósitos Ahorro	24.389,7	24.583,0	25.863,3	25.685,6	22.940,0	23.739,0
Interanual (%)	11,0	10,6	9,7	9,6	-5,9	-3,4
Depósitos plazo	34.901,1	36.856,0	30.243,8	29.198,3	26.745,0	26.927,0
Interanual (%)	15,3	17,2	-6,7	-10,6	-23,4	-26,9

FUENTE: Banco de España.

ELABORACIÓN: Secretaría General de Economía. Junta de Andalucía.

PRINCIPALES INDICADORES DE COYUNTURA. ANDALUCÍA

CUADRO 11

	2005/12	2006/01	2006/02	2006/03	2006/04	2006/05	2006/06
CONSUMO							
Matriculación Turismos (unidades)	22.683,0	19.061,0	20.511,0	28.943,0	19.065,0	23.469,0	–
IPIAN Bienes de Consumo (base 1994=100)	140,3	150,3	118,9	–	–	–	–
INVERSIÓN							
IPIAN Bienes de Inversión (base 1994=100)	136,3	149,1	150,2	–	–	–	–
Matricul. Vehículos Carga (unidades)	5.426,0	4.164,0	4.505,0	6.465,0	4.907,0	5.314,0	–
Viviendas Iniciadas (unidades)	11.528,0	–	–	–	–	–	–
Viviendas Terminadas (unidades)	13.330,0	–	–	–	–	–	–
Consumo Aparente Cemento (mil. Tm.)	–	–	–	–	–	–	–
PRODUCCIÓN							
Índice Producción Industrial (base 1994=100)	134,8	143,4	126,3	–	–	–	–
Consumo Aparente de Cemento (mil. Tm.)	–	–	–	–	–	–	–
Pernoctaciones Hoteleras (miles)	2.050,8	1.997,7	2.294,0	3.052,9	3.990,6	3.977,0	–
Transp. Aéreo Pasajeros (mil. personas)	1.172,3	1.123,8	1.177,0	1.495,8	–	–	–
Transp. Mercancías Mar. (mil. Tm.)	11.050,3	9.211,3	8.262,8	10.257,3	–	–	–
PRECIOS							
Índice Precios Consumo (base 2001=100)	115,3	114,6	114,9	115,9	117,7	118,2	118,3
IPC sin al. no elab. ni energ. (base 2001=100)	114,3	112,9	113,1	114,4	116,2	116,4	116,5
MERCADO DE TRABAJO							
Afiliados SS. (miles personas)	2.939,2	2.948,1	2.968,3	2.997,5	3.032,5	3.036,4	3.020,4
Paro Registrado (miles personas)	481,0	490,6	489,1	488,9	471,1	459,6	463,3

FUENTE: DGT; IEA; OFICEMEN; INE; DGAC; PE; M° Trabajo y Asuntos Sociales, INEM; M° Vivienda; M° Fomento.
ELABORACIÓN: Secretaría General de Economía. Junta de Andalucía.

INDICADORES DE LA INDUSTRIA

CUADRO 12

	2005/12	2006/01	2006/02	2006/03	2006/04	2006/05	2006/06
Indice Producción Industrial (base 1994=100)	134,8	143,4	126,3	—	—	—	—
Interanual (%)	-8,2	-1,8	-3,3	—	—	—	—
Paro Industria (miles personas)	48,1	48,3	47,8	47,7	46,8	45,4	45,7
Interanual (%)	2,5	2,7	2,6	2,5	2,5	1,6	2,0
OPINIONES EMPRESARIALES (SALDOS NETOS)							
Producción últimos 3 meses	18,6	-16,6	7,9	-0,2	16,2	1,5	—
Cartera de Pedidos	13,3	-21,4	-10,6	-10,2	-6,8	-10,8	—
Tendencia de la Producción	-24,1	11,9	15,3	16,9	13,4	1,1	—
Nivel de Existencias	4,0	15,8	6,8	-5,0	0,9	-2,1	—

FUENTE: IEA; INEM; Mº Industria, Turismo y Comercio.

ELABORACIÓN: Secretaría General de Economía. Junta de Andalucía.

IPIAN. DIVISIÓN ENERGÍA

(Base 1994=100)

CUADRO 13

	2005/08	2005/09	2005/10	2005/11	2005/12	2006/01	2006/02
ENERGÍA	141,6	147,6	142,7	144,0	158,6	165,5	127,8
Interanual (%)	-6,0	5,0	-0,9	1,6	1,3	-3,9	-18,1
Extracción combustibles sólidos	53,8	125,3	80,7	99,9	26,8	66,0	68,0
Interanual (%)	74,7	35,3	0,2	2,7	-8,8	-20,4	-35,1
Refino de Petróleo	125,3	128,4	126,6	123,9	126,0	128,4	114,8
Interanual (%)	3,5	11,7	23,8	7,2	-5,5	-5,6	-6,6
Prod. Energ. Elect. y Gas	152,0	156,8	152,1	154,5	177,9	185,3	135,7
Interanual (%)	-9,5	2,1	-7,5	-0,3	3,7	-3,2	-21,2
PRO MEMORIA							
Indice General	110,5	136,2	150,5	144,9	134,8	143,4	126,3
Interanual (%)	-0,1	0,7	0,8	-8,1	-8,2	-1,8	-3,3

FUENTE: IEA.

ELABORACIÓN: Secretaría General de Economía. Junta de Andalucía.

IPIAN. TRANSFORMACIÓN METALES. MECÁNICA PRECISIÓN

(Base 1994=100)

CUADRO 14

	2005/08	2005/09	2005/10	2005/11	2005/12	2006/01	2006/02
TRANSF. METALES. MECAN. de PRECISIÓN	82,4	154,4	155,1	144,6	131,6	142,2	144,8
Interanual (%)	-1,6	-5,3	-3,3	-27,4	-20,2	7,3	-1,3
Fabr. Productos Metálicos	109,4	128,8	123,4	124,8	98,8	79,2	118,9
Interanual (%)	8,5	13,3	3,0	-2,3	-8,3	-27,8	3,6
Maquin. y Equip. Mecánico	99,5	112,0	130,0	107,2	118,1	104,9	128,3
Interanual (%)	7,0	-2,3	38,7	-13,5	-24,1	24,4	-16,4
Máquinas Oficina y Ordenad.	29,7	69,8	62,5	69,5	80,6	74,7	45,6
Interanual (%)	-1,3	45,4	46,7	46,9	33,7	54,3	-18,9
Maquinaria y mat. eléctrico	77,4	318,5	297,5	236,8	271,4	381,2	289,6
Interanual (%)	18,5	10,7	15,8	-50,9	2,1	86,9	17,8
Material Electrónico	6,9	30,3	27,7	42,9	55,1	37,4	44,5
Interanual (%)	-83,6	-84,3	-88,2	-79,3	-84,3	-63,8	-64,2
Vehículos Automóviles	58,6	163,6	169,9	173,7	118,6	135,3	135,2
Interanual (%)	-31,2	-1,3	8,4	12,9	-8,8	-14,7	-17,6
Construcción Naval	27,3	38,0	39,4	26,5	17,0	18,8	42,9
Interanual (%)	-16,3	-17,7	-16,3	-45,5	-42,0	-26,6	38,4
Const. Otro Material Transporte	159,3	242,2	258,7	249,3	232,0	233,7	236,3
Interanual (%)	12,4	-7,7	-1,4	-20,1	-10,0	4,4	9,3
PRO MEMORIA							
Indice General	110,5	136,2	150,5	144,9	134,8	143,4	126,3
Interanual (%)	-0,1	0,7	0,8	-8,1	-8,2	-1,8	-3,3

FUENTE: IEA.

ELABORACIÓN: Secretaría General de Economía. Junta de Andalucía.

IPIAN. DIVISIÓN MINERALES NO ENERG. Y QUÍMICAS

(Base 1994=100)

CUADRO 15

	2005/08	2005/09	2005/10	2005/11	2005/12	2006/01	2006/02
MINER. NO ENERGET. Y QUÍMICAS	139,6	144,5	141,6	141,3	128,5	135,8	134,1
Interanual (%)	6,1	-0,5	0,8	-0,9	-8,0	-3,8	2,5
Extracc. Miner. Metálicos	0,2	0,1	0,2	0,2	0,1	0,1	0,6
Interanual (%)	-71,4	-83,3	-66,7	-66,7	-80,0	-75,0	-76,0
Primer Transform. de Metales	146,8	151,1	140,7	132,3	129,9	128,2	113,8
Interanual (%)	0,3	1,4	-2,9	-4,3	-1,0	-14,4	0,3
Extr. Minerales no Metál. ni Enegét.	94,1	100,1	79,0	85,8	27,6	74,5	87,8
Interanual (%)	19,1	11,2	-3,1	-9,4	-69,2	-27,4	-7,6
Industria Miner. no Metálicos	130,7	149,5	144,3	147,6	126,3	131,2	144,3
Interanual (%)	1,2	2,5	0,1	-1,2	-9,0	-1,3	4,1
Industria Química	171,3	160,1	167,3	167,6	161,8	174,6	161,8
Interanual (%)	14,4	-5,7	4,2	2,3	-6,7	2,6	3,1
PRO MEMORIA							
Indice General	110,5	136,2	150,5	144,9	134,8	143,4	126,3
Interanual (%)	-0,1	0,7	0,8	-8,1	-8,2	-1,8	-3,3

FUENTE: IEA.

ELABORACIÓN: Secretaría General de Economía. Junta de Andalucía.

IPIAN. INDUSTRIA MANUFACTURERA

(Base 1994=100)

CUADRO 16

	2005/08	2005/09	2005/10	2005/11	2005/12	2006/01	2006/02
INDUSTRIA MANUFACTURERA	103,0	120,7	154,3	146,8	133,0	141,5	113,4
Interanual (%)	-0,9	3,9	3,4	-1,1	-4,2	-4,4	-2,2
Alimentación	102,9	109,3	112,0	132,6	194,3	212,5	160,0
Interanual (%)	6,7	-0,8	0,4	6,6	-0,1	-20,0	-5,6
Azúcar, bebidas y Tabaco	148,2	138,2	133,3	154,1	115,8	123,3	88,7
Interanual (%)	-6,9	5,5	2,0	0,1	-9,6	39,3	2,5
Industria Textil	0,0	227,8	1.370,3	592,7	27,5	0,5	0,5
Interanual (%)	-	119,7	19,2	-19,6	882,1	25,0	66,7
Industria del Cuero	82,6	82,1	55,4	101,2	103,8	49,3	80,9
Interanual (%)	-8,9	-14,1	-56,7	-18,6	49,6	-7,3	48,7
Calzado, Vestido y otras confecc.	28,7	80,8	78,5	75,1	75,8	75,8	79,4
Interanual (%)	-22,8	-2,7	0,0	-5,2	-9,5	-5,2	-8,1
Madera y Corcho	58,5	108,1	113,9	130,0	97,6	100,6	108,1
Interanual (%)	-12,3	-2,5	-11,5	1,5	-16,8	1,5	-1,3
Papel, Artes Gráficas y edición	104,7	111,8	114,2	126,1	103,4	109,9	102,7
Interanual (%)	17,0	-0,1	2,2	7,6	-7,7	12,1	6,8
Caucho y Plásticos	135,7	149,5	146,6	141,2	113,0	118,7	118,8
Interanual (%)	11,0	-3,0	-7,0	-4,2	-1,8	-0,9	2,1
Otras Ind. Manufactureras	57,1	150,9	167,7	165,1	113,8	149,7	92,0
Interanual (%)	-15,5	-6,8	0,1	-9,6	-1,0	20,8	-14,3

PRO MEMORIA

Indice General	110,5	136,2	150,5	144,9	134,9	143,4	126,3
Interanual (%)	-0,1	0,7	0,8	-8,1	-8,2	-1,8	-3,3

FUENTE: IEA.

ELABORACIÓN: Secretaría General de Economía. Junta de Andalucía.

IPIAN. DESTINO ECONÓMICO

(Base 1994=100)

CUADRO 17

	2005/08	2005/09	2005/10	2005/11	2005/12	2006/01	2006/02
INDICE GENERAL	110,5	136,2	150,5	144,9	134,8	143,4	126,3
Interanual (%)	-0,1	0,7	0,8	-8,1	-8,2	-1,8	-3,3
BIENES DE CONSUMO	107,8	118,2	118,3	133,5	140,3	150,2	118,9
Interanual (%)	-1,6	0,2	-0,7	1,9	-4,4	-4,5	-2,6
Alimentos, Bebidas y Tabaco	126,4	124,8	124,2	145,1	161,4	174,7	129,0
Interanual (%)	-1,4	2,0	1,2	3,1	-3,7	-6,8	-3,5
Otras Manufacturas de Consumo	70,1	104,7	106,2	110,0	97,5	100,5	98,5
Interanual (%)	-2,1	-4,2	-5,2	-0,9	-7,0	4,8	-0,3
BIENES INTERMEDIOS	129,0	143,5	180,8	154,7	128,0	132,8	121,5
Interanual (%)	1,7	5,1	3,2	-4,7	-4,8	-4,5	-5,9
Energía	141,6	147,6	142,7	144,0	158,6	165,5	127,8
Interanual (%)	-6,0	5,0	-0,9	1,6	1,3	-3,9	-18,1
Materiales para la Construcción	148,1	166,1	151,4	159,5	128,3	129,3	139,3
Interanual (%)	4,7	4,0	-2,9	2,3	-9,9	-11,3	2,9
Minerales no energ. Ind. química	136,4	133,1	134,5	129,9	126,8	136,9	127,9
Interanual (%)	8,3	-3,1	3,1	-3,8	-8,9	-1,9	-0,2
Otras Ind. Intermedias	81,8	129,0	327,6	198,7	82,6	81,0	86,1
Interanual (%)	4,9	20,9	9,2	-15,6	-4,4	-0,1	3,5
BIENES DE INVERSIÓN	81,8	159,6	160,4	150,1	136,3	149,1	150,2
Interanual (%)	-1,4	-5,4	-1,7	-26,5	-20,0	11,7	-0,2
Estruct. Metal. y Calderería	118,8	146,5	139,2	147,0	110,8	89,3	138,1
Interanual (%)	13,6	19,1	19,7	20,9	-0,6	-26,7	13,5
Mat. Transporte (no turismos ni motoc.)	79,6	137,9	150,7	144,7	126,6	121,9	136,0
Interanual (%)	4,6	-1,1	5,6	-10,6	-8,8	-2,9	5,6
Maquin. y otros B. Equipo	69,4	182,1	176,4	155,7	154,0	194,2	166,4
Interanual (%)	-13,4	-13,3	-10,7	-42,3	-29,5	28,8	-7,1

FUENTE: IEA.

ELABORACIÓN: Secretaría General de Economía. Junta de Andalucía.

INDICADORES DE LA CONSTRUCCIÓN

CUADRO 18

	2005/12	2006/01	2006/02	2006/03	2006/04	2006/05	2006/06
Consumo Aparente Cemento (mil. Tm.)	–	–	–	–	–	–	–
Interanual (%)	–	–	–	–	–	–	–
IPIAN Mat. Construcción (base 1994=100)	128,3	129,3	139,3	–	–	–	–
Interanual (%)	-9,9	-11,3	2,9	–	–	–	–
Viviendas Iniciadas (unidades)	11.528,0	–	–	–	–	–	–
Interanual (%)	-17,2	–	–	–	–	–	–
Viviendas Terminadas (unidades)	13.330,0	–	–	–	–	–	–
Interanual (%)	21,7	–	–	–	–	–	–
Paro Construcción (miles personas)	66,9	64,1	61,8	60,3	59,0	56,7	56,7
Interanual (%)	2,8	-3,8	-2,1	-4,9	-2,5	-0,7	1,7

FUENTE: IEA; OFICEMEN; M° Vivienda; INEM.

ELABORACIÓN: Secretaría General de Economía. Junta de Andalucía.

INDICADORES DE SERVICIOS

CUADRO 19

	2005/12	2006/01	2006/02	2006/03	2006/04	2006/05	2006/06
TRANSPORTES							
Aéreo Mercancías (Tm.)	1.084,4	790,5	813,0	1.047,5	—	—	—
Interanual (%)	1,8	-20,1	-10,4	9,0	—	—	—
Aéreo Pasajeros (miles personas)	1.172,3	1.123,8	1.177,0	1.495,8	—	—	—
Interanual (%)	15,0	10,7	6,3	3,1	—	—	—
Marítimo Pasajeros (miles personas)	420,7	430,3	309,5	353,2	—	—	—
Interanual (%)	-0,6	3,4	3,4	-12,5	—	—	—
Marítimo Mercancías (mil. Tm.)	11.050,3	9.211,3	8.262,8	10.257,3	—	—	—
Interanual (%)	7,8	0,2	-0,7	15,3	—	—	—
TURISMO							
Viajeros Alojados Hoteles (mil. personas)	812,4	765,6	916,1	1.212,5	1.523,3	1.522,0	—
Interanual (%)	4,0	-1,2	1,7	2,5	12,1	4,3	—
Pernoctaciones Hoteleras (miles)	2.050,8	1.997,7	2.294,0	3.052,9	3.990,6	3.977,0	—
Interanual (%)	-2,3	-4,1	-2,5	-3,4	20,0	3,4	—
MERCADO DE TRABAJO							
Parados servicios (miles personas)	260,8	270,6	269,9	267,7	256,1	251,1	252,3
Interanual (%)	2,6	3,7	3,5	6,0	4,0	6,5	6,3

FUENTE: INE; DGAC; PE; INEM.

ELABORACIÓN: Secretaría General de Economía. Junta de Andalucía.

CONSUMO

CUADRO 20

	2005/12	2006/01	2006/02	2006/03	2006/04	2006/05	2006/06
IPIAN B. CONSUMO (base 1994=100)	140,3	150,2	118,9	—	—	—	—
Interanual (%)	-4,4	-4,5	-2,6	—	—	—	—
IPIAN Alim., Beb. y Tabaco (base 1994=100)	161,4	174,7	129,0	—	—	—	—
Interanual (%)	-3,7	-6,8	-3,5	—	—	—	—
IPIAN Manufac. de Consumo (base 1994=100)	97,5	100,5	98,5	—	—	—	—
Interanual (%)	-7,0	4,8	-0,3	—	—	—	—
MATRICULACIÓN AUTO (unidades)	22.683	19.061	20.511	28.943	19.065	23.469	—
Interanual (%)	-1,7	3,4	1,5	9,2	-14,7	4,6	—
Precios Consumo (base 2001=100)	115,3	114,6	114,9	115,9	117,7	118,2	118,3
Interanual (%)	3,6	4,0	3,8	3,8	3,7	3,9	3,9

OPINIONES EMPRESARIALES (B. CONSUMO) (SALDOS NETOS)

Cartera de Pedidos	13	-9	-10	-11	-1	-3	—
Tendencia de la Producción	-29	3	28	21	29	7	—
Producción últimos 3 meses	27	-5	-4	-4	5	2	—
Nivel de Existencias	0	4	1	3	0	0	—

FUENTE: DGT; IEA; Mº Industria, Turismo y Comercio; INE.

ELABORACIÓN: Secretaría General de Economía. Junta de Andalucía.

INDICADORES DE LA INVERSIÓN

CUADRO 21

	2005/12	2006/01	2006/02	2006/03	2006/04	2006/05
IPIAN B. Equipo (base 1994=100)	136,3	149,1	150,2	—	—	—
Interanual (%)	-20,0	9,3	-0,2	—	—	—
IPIAN Mat. Transporte (base 1994=100)	126,6	121,9	136,0	—	—	—
Interanual (%)	-8,8	-2,9	5,6	—	—	—
IPIAN Maquinaria (base 1994=100)	154,0	194,2	166,4	—	—	—
Interanual (%)	-29,5	28,8	-7,1	—	—	—
Matriculación Vehículos Carga (unidades)	5.426	4.164	4.505	6.465	4.907	5.314
Interanual (%)	8,8	-11,2	-2,1	19,1	-11,7	3,3
Consumo Aparente Cemento (mil. Tm.)	—	—	—	—	—	—
Interanual (%)	—	—	—	—	—	—
Viviendas Iniciadas (unidades)	11.528	—	—	—	—	—
Interanual (%)	-17,2	—	—	—	—	—
Viviendas Terminadas (unidades)	13.330	—	—	—	—	—
Interanual (%)	21,7	—	—	—	—	—
OPINIONES EMPRESARIALES (B. EQUIPO) (SALDOS NETOS)						
Cartera de Pedidos	-2	-63	-2	-46	-52	-54
Tendencia de la Producción	-61	38	0	16	18	-12
Producción últimos 3 meses	62	-61	0	2	18	34
Nivel de Existencias	0	59	0	0	0	0

FUENTE: IEA; OFICEMEN; DGT; M° Vivienda; M° Industria, Turismo y Comercio.

ELABORACIÓN: Secretaría General de Economía. Junta de Andalucía.

PARO REGISTRADO

(Miles de personas)

CUADRO 22

	2005/12	2006/01	2006/02	2006/03	2006/04	2006/05	2006/06
PARO REGISTRADO	481,0	490,6	489,1	488,9	471,1	459,6	463,3
Interanual (%)	6,3	6,6	7,3	8,8	7,3	6,9	6,5
Dif. Interanual	28,3	30,5	33,1	39,7	32,0	29,5	28,4
Dif. Mensual	-4,4	9,6	-1,5	-0,2	-17,8	-11,5	3,8
AGROPECUARIO	27,3	27,6	28,2	29,0	28,2	27,5	29,0
Interanual (%)	61,1	29,5	36,7	33,2	32,8	17,6	16,2
Dif. Interanual	10,3	6,3	7,6	7,2	7,0	4,1	4,0
Dif. Mensual	-2,1	0,3	0,5	0,9	-0,8	-0,7	1,5
INDUSTRIA	48,1	48,3	47,8	47,7	46,8	45,4	45,7
Interanual (%)	2,5	2,7	2,6	2,5	2,5	1,6	2,0
Dif. Interanual	1,2	1,3	1,2	1,2	1,1	0,7	0,9
Dif. Mensual	0,8	0,2	-0,5	-0,1	-0,9	-1,4	0,4
SERVICIOS	260,8	270,6	269,9	267,7	256,1	251,1	252,3
Interanual (%)	2,6	3,7	3,5	6,0	4,0	6,5	6,3
Dif. Interanual	6,6	9,7	9,2	15,2	9,8	15,3	15,0
Dif. Mensual	-8,4	9,8	-0,6	-2,2	-11,6	-5,1	1,2
CONSTRUCCIÓN	66,9	64,1	61,8	60,3	59,0	56,7	56,7
Interanual (%)	2,8	-3,8	-2,1	-4,9	-2,5	-0,7	1,7
Dif. Interanual	1,8	-2,6	-1,3	-3,1	-1,5	-0,4	0,9
Dif. Mensual	6,4	-2,8	-2,2	-1,5	-1,3	-2,3	0,0
SIN EMPLEO ANTERIOR	77,9	80,0	81,3	84,1	80,9	79,0	79,6
Interanual (%)	11,9	24,7	25,3	29,5	23,8	14,1	10,5
Dif. Interanual	8,3	15,9	16,4	19,2	15,5	9,7	7,5
Dif. Mensual	-1,1	2,1	1,3	2,7	-3,1	-2,0	0,6
PARO POR EDADES							
PARO <25 Años	72,2	74,4	75,2	75,9	70,2	65,6	65,2
Interanual (%)	16,5	20,0	19,6	23,2	17,0	8,7	5,1
Dif. Interanual	10,2	12,4	12,3	14,3	10,2	5,3	3,2
Dif. Mensual	-3,5	2,2	0,8	0,6	-5,6	-4,6	-0,4
PARO >25 Años	408,8	416,2	413,8	413,0	400,9	393,9	398,1
Interanual (%)	4,6	4,6	5,3	6,5	5,7	6,5	6,8
Dif. Interanual	18,1	18,1	20,8	25,4	21,8	24,2	25,2
Dif. Mensual	-0,9	7,4	-2,3	-0,8	-12,2	-6,9	4,1

FUENTE: INEM.

ELABORACIÓN: Secretaría General de Economía. Junta de Andalucía.

PRECIOS

(Base 2001=100)

CUADRO 23

	2005/12	2006/01	2006/02	2006/03	2006/04	2006/05	2006/06
ÍNDICE PRECIOS CONSUMO	115,3	114,6	114,9	115,9	117,7	118,2	118,3
Interanual (%)	3,6	4,0	3,8	3,8	3,7	3,9	3,9

DESAGREGACIÓN POR COMPONENTES

Alimentos y bebidas no alcoh.	118,5	119,6	119,9	120,0	120,3	120,6	121,4
Interanual (%)	3,7	3,9	4,1	3,7	3,1	3,3	4,0
Bebidas alcohólicas y tabaco	122,6	119,6	115,9	123,0	123,4	123,5	123,7
Interanual (%)	5,3	2,5	-0,9	5,2	2,1	2,2	1,9
Vestido y calzado	119,2	104,1	103,9	108,3	119,0	120,4	119,6
Interanual (%)	1,2	1,0	1,1	1,0	0,8	0,8	0,9
Vivienda	116,6	119,8	120,3	120,5	122,0	122,5	122,7
Interanual (%)	6,3	8,5	8,4	7,5	7,3	7,6	7,5
Menaje	107,3	106,4	106,7	107,6	108,6	109,0	109,3
Interanual (%)	1,7	1,7	1,8	2,3	2,5	2,2	2,3
Medicina	104,5	104,8	105,2	104,6	105,2	105,3	105,5
Interanual (%)	-0,2	0,0	0,2	0,7	0,8	0,9	0,8
Transporte	115,4	117,0	117,9	118,7	120,4	121,6	121,2
Interanual (%)	6,1	7,9	7,2	6,4	6,8	7,8	6,6
Comunicaciones	91,6	91,9	91,7	91,5	91,3	91,2	91,0
Interanual (%)	-1,6	-1,5	-1,6	-1,1	-1,1	-1,1	-1,3
Ocio y Cultura	102,0	100,7	100,8	100,7	101,5	100,6	101,1
Interanual (%)	0,0	-0,3	-0,6	-1,1	0,8	0,2	0,2
Enseñanza	122,2	122,4	122,4	122,5	122,6	122,7	122,8
Interanual (%)	3,7	3,9	3,8	3,9	4,0	4,0	4,0
Hoteles, cafés y restaur.	122,8	123,5	124,1	125,2	126,6	126,7	127,2
Interanual (%)	4,5	4,7	4,7	4,8	5,3	5,0	4,9
Otros	113,0	114,6	114,9	115,7	116,4	116,6	116,9
Interanual (%)	3,0	3,0	2,8	3,3	3,5	3,7	4,0

GRUPOS ESPECIALES

Sin al. no elab. ni prod. energ.	114,3	112,9	113,1	114,4	116,2	116,4	116,5
Interanual (%)	2,8	2,9	2,9	3,2	3,1	3,1	3,0
Sin pdtos. energéticos	115,1	114,0	114,2	115,2	116,8	117,1	117,4
Interanual (%)	3,0	3,0	3,0	3,1	2,9	2,9	3,1
Alimentos sin elaboración	123,6	125,1	124,6	123,1	122,9	123,7	126,0
Interanual (%)	4,1	4,4	3,9	2,2	0,7	0,9	3,2
Bienes industriales	110,6	108,3	108,5	109,8	113,3	114,1	113,8
Interanual (%)	3,1	4,3	4,1	3,7	3,8	4,2	3,8
Servicios sin alquileres	118,1	118,8	119,4	120,1	121,0	120,9	121,4
Interanual (%)	3,8	3,9	3,9	3,9	4,3	4,1	4,1

FUENTE: INE.

ELABORACIÓN: Secretaría General de Economía. Junta de Andalucía.

Pulso Legislativo-Económico

En el presente apartado se ofrece una referencia a las normativas de la Unión Europea, de la Administración General del Estado y de la Junta de Andalucía, de carácter económico y con incidencia en el ámbito territorial de la Comunidad Autónoma de Andalucía. Con ello, los usuarios obtendrán una visión de conjunto más completa de la situación económica de Andalucía.

El comentario de las principales normas de carácter económico, así como los anexos, están referidos a las publicaciones de los Diarios Oficiales o Boletines desde el 16 de marzo de 2006 al 30 de junio de 2006.

1. Unión Europea

En este apartado se ofrece un comentario de las principales normas y documentos de contenido económico adoptados por las diferentes instancias comunitarias y publicados, en el Diario Oficial de la Unión Europea o bajo forma de Comunicaciones de la Comisión, en el período comprendido entre el 16 de marzo y el 30 de junio 2006, en el que Austria ejerce la Presidencia de la UE (enero a junio de 2006).

Entre el conjunto de las materias contempladas en el Anexo Legislativos, este comentario se refiere a ocho de estas materias porque en ellas la actividad de la Unión Europea ha sido especialmente intensa y/o novedosa en el citado período: 1) agricultura, 2) desarrollo rural, 3) medio ambiente, 4) mercado de trabajo y relaciones laborales, 5) política económica y monetaria, 6) pesca, 7) política regional y 8) transporte.

AGRICULTURA

La propuesta de reforma de la Organización Común del Mercado (OCM) vitivinícola y la adopción del Plan de Acción Forestal Europeo constituyeron los hechos sobresalientes acontecidos en esta materia durante el período señalado.

La propuesta de la reforma de la OCM del vino fue presentada por la Comisaria de Agricultura ante el Parlamento Europeo el 22 de junio mediante la Comunicación de la Comisión titulada “Hacia un sector vitivinícola sostenible” (COM 2006, nº 319).

Como objetivos de la nueva política vitivinícola de la UE se plantean los siguientes: aumentar la competitividad de los productores de vino de la UE, reforzar la fama de los vinos europeos, recuperar cuotas de mercado, equilibrar la oferta y la demanda y simplificar las normas, preservando al mismo tiempo las mejores tradiciones europeas en materia de elaboración del vino y reforzando el tejido social y medioambiental de muchas zonas rurales.

La Comisión, que contemplaba en principio cuatro opciones de reforma, se ha decantado por la denominada reforma profunda del sector que se podrá realizar en una o dos etapas, siendo esta última la más pausada en el tiempo. El planteamiento en dos etapas se iniciará con una serie de medidas para equilibrar de nuevo la oferta y la demanda antes de concentrarse en el aumento de la competitividad, incluida la supresión del sistema de derechos de plantación. Dentro de este marco, se ofrecerán a los productores cuantiosos incentivos para el arranque de viñedos poco rentables (se estima unas 400 000 hectáreas), se suprimirán

medidas como la destilación, y se actualizarán y simplificarán los sistemas de etiquetado y las prácticas de vinificación.

Con la reforma profunda en una etapa, no se intervendría para restaurar el equilibrio del mercado, y el régimen de restricción de los derechos de plantación expiraría el 1 de agosto de 2010 o inmediatamente junto con el régimen de arranque. Tras el periodo de consulta y debate, la Comisión presentará sus propuestas legislativas en diciembre de 2006 ó enero de 2007.

El Plan de Acción Forestal de la UE fue adoptado por la Comisión el día 15 de junio (COM 2006, nº 302). La vigencia de este plan, que ha sido elaborado de acuerdo con las conclusiones obtenidas en el Informe de aplicación de la Estrategia Forestal de la UE publicado en 2005, abarca un período de cinco años (2007-2011). Para 2009 está prevista una evaluación intermedia y la evaluación final tendrá lugar en 2012.

El plan se entiende como una contribución a la gestión sostenible de los bosques de la Unión Europea y sus cuatro objetivos son: 1) mejorar la competitividad del sector a largo plazo; 2) mejorar y proteger el medio ambiente; 3) contribuir a la mejora de la calidad de vida y 4) promover la coordinación intersectorial y la comunicación. Junto con el plan, la Comisión ha presentado un informe detallado sobre la situación de los bosques y la silvicultura de la Unión y sobre el proceso de elaboración del propio plan.

La Comisión propone 18 acciones clave que se llevarán a cabo conjuntamente con los Estados miembros. Reconociendo y potenciando el papel multifuncional de los bosques europeos, el objetivo es mejorar la competitividad del sector forestal a largo plazo, a través de la innovación, la investigación, y la formación de propietarios y trabajadores del sector. También se favorece la mejora de la cooperación intersectorial para encontrar un equilibrio justo entre los objetivos económicos, ambientales y socioculturales. El Plan potencia las sinergias con el Plan de Acción para la biomasa y la Estrategia de biocombustibles, y contiene también medidas para contribuir a los objetivos en la lucha contra el cambio climático y en favor de la biodiversidad.

DESARROLLO RURAL

En esta materia el Consejo de Ministros de Agricultura y Pesca de junio adoptó una Decisión (COM 2006, nº 238, de 24 de mayo) que establece el importe de la ayuda comunitaria (69.750 millones de euros) para el desarrollo rural en el periodo 2007-2013, su desglose anual y el importe mínimo destinado a las regiones subvencionables por el objetivo de convergencia (27.699 millones de euros). El Consejo también acordó recoger en sus actas que la clave propuesta por la Comisión para distribuir los fondos remanentes de desarrollo rural ha sido acordada por el Consejo.

En el mismo Consejo se adoptó también la propuesta de Reglamento (COM2006, nº 149, de 5 de abril) por el que se adapta el Reglamento (CE) n.º 1698/2005 relativo a la ayuda al desarrollo rural a través del Fondo Europeo Agrícola de Desarrollo Rural (FEADER), con motivo de la adhesión de Bulgaria y Rumanía a la Unión Europea. Los cambios consisten en un nuevo Reglamento que adapta el Reglamento 1698/05 relativo a la ayuda al desarrollo rural a través del FEADER y de dos decisiones (COM 2006, nº 152-1 y nº 152-2, del 4 de abril) que adaptan el acta de adhesión de Bulgaria y Rumanía en lo referente al desarrollo rural.

MEDIO AMBIENTE

Entre las disposiciones normativas aprobadas en esta materia durante el período mencionado destacan:

- La Directiva 2005/12/CE del Parlamento Europeo y del Consejo, de 5 de abril de 2006, relativa a los residuos,
- el Reglamento (CE) nº 865/2006 de la Comisión, de 4 de mayo de 2006, por el que se establecen disposiciones de aplicación del reglamento (CE) nº 338/97 del Consejo relativo a la protección de especies de la fauna y flora silvestres mediante el control de su comercio, y
- el Reglamento (CE) nº 842/2006, del Parlamento Europeo y del Consejo, de 17 de mayo de 2006, sobre determinados gases fluorados de efecto invernadero.

La Directiva sobre los residuos marca para los Estados miembros varios objetivos.

En primer lugar, la adopción de medidas para fomentar la prevención o la reducción de la producción de los residuos y de su nocividad, en particular mediante:

- el desarrollo de tecnologías limpias y que permitan un ahorro mayor de recursos naturales,
- el desarrollo técnico y la comercialización de productos diseñados de tal manera que no contribuyan o contribuyan lo menos posible, por sus características de fabricación, utilización o eliminación, a incrementar la cantidad o la nocividad de los residuos y los riesgos de contaminación, y
- el desarrollo de técnicas adecuadas para la eliminación de las sustancias peligrosas contenidas en los residuos destinados a la valorización.

En segundo lugar, la adopción de medidas para fomentar:

- la valorización de los residuos mediante reciclado, nuevo uso, recuperación o cualquier otra acción destinada a obtener materias primas secundarias, o
- la utilización de los residuos como fuente de energía.

En tercer lugar, la Directiva exige a los Estados miembros que adopten las medidas necesarias para garantizar que los residuos se valorizarán o se eliminarán sin poner en peligro la salud del hombre y sin utilizar procedimientos ni métodos que puedan perjudicar el medio ambiente y, en particular:

- sin crear riesgos para el agua, el aire o el suelo, ni para la fauna y la flora;
- sin provocar incomodidades por el ruido o los olores; y
- sin atentar contra los paisajes y los lugares de especial interés.

En cuarto lugar, los Estados miembros deberán adoptar las medidas apropiadas, en cooperación con otros Estados miembros si ello es necesario o conveniente, para crear una red integrada y adecuada de instalaciones de eliminación, teniendo en cuenta las mejores tecnologías disponibles que no impliquen costes excesivos. Dicha red deberá permitir a la Comunidad en su conjunto llegar a ser autosuficiente en materia de eliminación de residuos y a cada Estado miembro individualmente tender hacia ese objetivo, teniendo en cuenta las circunstancias geográficas o la necesidad de instalaciones especializadas para determinado tipo de residuos. Asimismo, dicha red deberá permitir la eliminación de los residuos en una de las instalaciones adecuadas más próximas, mediante la utilización de los métodos y las tecnologías más adecuados para garantizar un nivel elevado de protección del medio ambiente y de la salud pública.

Para realizar los objetivos señalados, la Directiva fija que en los Estados miembros la autoridad o autoridades competentes tendrán la obligación de establecer tan pronto como sea posible uno o varios planes de gestión de residuos.

Estos planes se referirán en particular a:

- los tipos, cantidades y origen de los residuos que han de valorizarse o eliminarse;
- las prescripciones técnicas generales;
- todas las disposiciones especiales relativas a residuos particulares; y a
- los lugares o instalaciones apropiados para la eliminación.

Asimismo, se dispone que estos planes podrán incluir, por ejemplo:

- las personas físicas o jurídicas facultadas para proceder a la gestión de los residuos;
- la estimación de los costes de las operaciones de valorización y de eliminación; y
- las medidas apropiadas para fomentar la racionalización de la recogida, de la clasificación y del tratamiento de los residuos.

Por otra parte, cabe resaltar que el Consejo de Medio Ambiente de 27 de junio culminó en un acuerdo sobre el instrumento financiero de la UE para el medio ambiente LIFE+. Este Consejo adoptó respecto a este instrumento financiero una Posición Común (COM 2006, nº 355) con vistas a la adopción de un futuro Reglamento del parlamento Europeo a tal respecto.

El Acuerdo supone que LIFE+ contará, en el marco del acuerdo sobre perspectivas financieras para 2007-2013, con 2.100 millones de euros a lo largo de siete años. A diferencia del programa actual basado en proyectos, LIFE+ se apoyará en programas estratégicos plurianuales con programas de trabajo anuales que llevarán a cabo las agencias nacionales, implicando mayores responsabilidades directas de los Estados miembros.

LIFE+ aporta un instrumento de financiación y de programación único, moderno y flexible, que beneficiará a numerosas acciones de carácter ambiental. Asimismo, el refuerzo del trabajo en red, de la comunicación y de la gobernanza ambiental contribuirán a propagar las mejores prácticas en la materia. A su vez, es más simple que el programa actual, al agrupar dentro de un marco único varios programas existentes como Forest Focus y Urban. El ámbito de actuación de LIFE+ abarca las cuatro áreas que constituyen las prioridades del 6º Programa de Acción Comunitario para el Medio Ambiente 2002-2012: cambio climático, naturaleza y biodiversidad, medio ambiente y salud, y recursos naturales y residuos.

Otro hecho acontecido en materia de medio ambiente durante el período señalado que merece ser destacado es la revisión de la Estrategia de Desarrollo Sostenible, aprobada en 2001 en el Consejo Europeo de Gotemburgo. Así, el Consejo Europeo de Bruselas reunido los días 15 y 16 de junio adoptó en sus conclusiones una Estrategia Renovada de Desarrollo Sostenible de la UE más ambiciosa y amplia que la anterior.

Según el Consejo Europeo, un desarrollo sostenible significa atender a las necesidades de la actual generación sin comprometer la posibilidad de que las futuras generaciones satisfagan las suyas lo cual constituye uno de los objetivos fundamentales de la UE. El desarrollo sostenible consiste en salvaguardar la capacidad que tiene la tierra para sustentar la vida en toda su diversidad. Se basa en la democracia, la igualdad de género, la solidaridad, el Estado de Derecho y el respeto de los derechos fundamentales.

Los principios rectores de la estrategia renovada son: promoción y protección de los derechos fundamentales, solidaridad intra e intergeneracional, una sociedad abierta y democrática, participación ciudadana, participación de las empresas y de los interlocutores sociales, coherencia de las políticas y gobernanza, integración de las políticas, utilizar los mejores conocimientos disponibles, principio de precaución y hacer que el contaminador pague. A su vez, la estrategia establece cuatro objetivos: la protección medioambiental, la cohesión e igualdad social, la prosperidad económica y cumplir con nuestras responsabilidades internacionales.

Por último, la estrategia renovada propone una serie de retos acompañados por una serie de acciones y objetivos a alcanzar para cada uno de ellos: cambio climático y energía limpia; transportes sostenibles; consumo y producción sostenibles; conservación y gestión de los recursos sostenibles; salud pública; inclusión social, demografía y flujos migratorios; pobreza en el mundo y retos en materia de desarrollo sostenible.

En esta materia destacan durante el período contemplado, en primer lugar, las respectivas conclusiones del Consejo Europeo de Primavera celebrado el 23 y 24 de marzo en Bruselas.

El Consejo Europeo constató que las Líneas Directrices para el Crecimiento y el Empleo seguían siendo válidas y exigió a los Estados miembros que refuercen las mismas en sus Programas Nacionales. El Consejo destacó, de entre todos los objetivos de la Estrategia de Lisboa, los siguientes ámbitos prioritarios:

- Mayor inversión en políticas relativas al conocimiento y la educación; en este ámbito, el Consejo consideró necesario incrementar los esfuerzos nacionales para alcanzar el objetivo estratégico definido en la Cumbre de Barcelona de 2002 de invertir un 3% del PIB de la Unión Europea en asuntos relacionados con la I+D de aquí al 2010, y con una proporción de 2/3 en cuanto a la inversión privada.
- Liberar el potencial empresarial en Europa: el Consejo hizo un llamamiento a todos los Estados miembros para que simplifiquen los procedimientos administrativos para, de esta forma, crear un entorno más favorable para el desarrollo de las empresas.
- Reforzar la Estrategia Europea para el Empleo con la finalidad de atraer a más personas al mercado de trabajo, aumentando la oferta en mano de obra y reforzando la inversión en capital humano (con especial referencia a los grupos sociales más afectados por la exclusión o la pobreza). A propuesta de la Presidencia austríaca, se decidió incluir una propuesta que recogía la aspiración de la UE de crear 2 millones de empleos cada año de aquí a 2010.

El Consejo adoptó, además, el Pacto Europeo para la Igualdad de Género (una propuesta de varios Estados miembros, entre ellos España) y tomó nota de la propuesta de la Comisión Europea relativa a la creación de un Fondo Europeo de Ajuste a la Globalización.

En segundo lugar, ha de destacarse en el ámbito de esta materia la presentación de la Propuesta modificada de Reglamento del Parlamento Europeo y del Consejo por el que se crea un Instituto Europeo de la Igualdad de Género. Esta propuesta se presentó el día 29 de junio y ha sido enviado al Parlamento Europeo para su segunda lectura.

La misión del Instituto Europeo de la Igualdad de Género, cuyo comienzo de funcionamiento se prevé para 2007, consistirá en ayudar a las instituciones europeas y a los Estados miembros a fomentar la igualdad de género en todas las políticas comunitarias,

MERCADO DE TRABAJO Y RELACIONES LABORALES

y luchar contra la discriminación por razones de sexo. Otra de las tareas del Instituto será sensibilizar a los ciudadanos de la Unión sobre este tema. El Instituto estará organizado de modo que pueda desarrollar sus actividades con independencia respecto de las autoridades nacionales, la sociedad civil y las instituciones comunitarias, lo que debiera garantizar la transparencia de su acción. Estará compuesto por un consejo de administración, un director y su personal, y un foro consultivo.

Por último, cabe señalar que el 26 de abril la Comisión publicó una Comunicación titulada “Puesta en práctica del programa comunitario de Lisboa: los servicios sociales de interés general en la Unión Europea” (COM 2006, nº 177).

En esta Comunicación la Comisión precisa las características específicas de los servicios sociales de interés general y, al mismo tiempo, da un primer paso en el proceso de clarificación de la cobertura de dichos servicios por la legislación europea, de tal manera que el proceso de “modernización” que viven estos servicios en toda Europa pueda continuar sin que existan confusiones respecto a su conformidad con la legislación comunitaria.

La Comunicación entiende por servicios de interés general aquellos servicios cuyo objetivo es garantizar un elevado nivel de protección social, de empleo y de igualdad entre las personas. Son servicios que se realizan sin ánimo de lucro y en los que el proveedor mantiene, a menudo, una estrecha relación con los beneficiarios. Entre estos servicios se incluyen los servicios de guardería para niños, todo lo relacionado con las viviendas sociales, las ayudas al empleo y las medidas de exclusión social así como las ayudas a las familias y a las personas necesitadas, como es el caso de la atención sanitaria de larga duración.

PESCA

Entre las disposiciones normativas aprobadas en esta materia durante el período mencionado pueden señalarse dos Reglamentos:

- el Reglamento (CE) nº 700/2006 del Consejo, de 25 de abril de 2006, que deroga el Reglamento (CE) nº 3690/93 por el que se establece un régimen comunitario que determina las normas relativas a la información mínima que deberán contener las licencias de pesca, y
- el Reglamento (CE) nº 861/2006 del Consejo, de 22 de mayo de 2006, por el que se establecen medidas financieras comunitarias para la aplicación de la política pesquera común y el Derecho del Mar.

Asimismo, el 24 de mayo la Comisión presentó una Comunicación relativa a la mejora del proceso de consulta sobre la gestión de la pesca en la UE (COM 2006, nº 246). El objetivo de la Comunicación es establecer un calendario de trabajo más racional de cara a la adopción del Reglamento anual TAC's y cuotas, así como asegurar la consulta e implicación de las partes interesadas y complementar el ejercicio de planificación de la gestión a largo plazo.

En 2005 la Comisión Europea lanzó un proceso informal de consulta sobre los métodos alternativos de trabajo para preparar este tipo de decisiones que tuvo como principal resultado que la Comisión explorara las posibilidades de obtener asesoramiento científico lo antes posible cada año. En el futuro, la Comisión publicará una declaración política anual en abril, en la que definirá las principales normas de captura que tenga previsto aplicar a las poblaciones. Esta propuesta reforzará el papel de los Consejos Consultivos Regionales y del Comité Consultivo de Pesca y Acuicultura (CCPA). Respecto a las poblaciones para las que se dispone de dictámenes científicos en junio, la Comisión publicará sus propuestas de TAC y cuotas en septiembre, con vistas a su adopción en la reunión del Consejo de octubre. Para el resto de poblaciones, las propuestas de la Comisión saldrán en noviembre.

Pero el hecho sobresaliente en esta materia durante el período contemplado lo constituye el acuerdo respecto al Fondo Europeo de Pesca (FEP) alcanzado en el Consejo de Ministros de Agricultura y Pesca de junio.

El Consejo adoptó por mayoría cualificada un acuerdo político sobre la propuesta (COM 2004,nº 497, de 14 de julio) de Reglamento relativa a un Fondo Europeo de Pesca (FEP).

El FEP creado para el periodo 2007-2013 tendrá un presupuesto financiero de 3.850 millones de euros. Contribuirá a la necesaria reducción de la capacidad pesquera, a la vez que ayudará a reestructurar el sector mediante medidas socioeconómicas para limitar el impacto de las actividades pesqueras en declive.

Sus cinco ejes de intervención son:

- Eje 1: medidas para la adaptación de la flota comunitaria como las ayudas para los propietarios de buques pesqueros que interrumpan temporalmente sus actividades pesqueras en el marco de un plan de recuperación; inversiones a bordo de buques pesqueros, pesca costera de pequeña escala.
- Eje 2: acuicultura, procesamiento y comercialización de la pesca interior.
- Eje 3: medidas de interés común, apoyo a acciones colectivas.
- Eje 4: desarrollo sostenible de zonas pesqueras, en particular, de las zonas con baja densidad de población, pesca en declive o pequeñas comunidades pesqueras.
- Eje 5: asistencia técnica (evaluaciones, estudios de informes de expertos, etc.).

Los cambios más importantes del FEP son:

- El ámbito del apoyo comunitario se extiende a la pesca y a las zonas de pesca interiores.
- Los objetivos del FEP mencionan ahora la promoción del desarrollo sostenible de la pesca interior.
- El ámbito del apoyo del FEP en relación con el eje 1 se extiende a la ayuda pública en el marco de los planes de reestructuración para las empresas que se encuentren en dificultades; el ámbito también cubre la ayuda pública para el cese temporal de las actividades pesqueras para pescadores y propietarios de buques pesqueros por un periodo máximo de 6 meses durante el periodo 2007-2013 en determinados casos.
- Las inversiones a bordo de los buques pesqueros y la selectividad cubren la posibilidad de financiar el reemplazo del motor siempre y cuando no incremente la capacidad pesquera.
- El FEP puede otorgar primas a jóvenes pescadores menores de 40 años que puedan probar que han trabajado por lo menos 5 años como pescadores o tengan una formación profesional equivalente y que adquieran un buque por primera vez de menos de 24 metros que tenga entre 5 y 30 años.
- En el eje 2, la ayuda a la inversión se extiende ahora a las empresas de tamaño medio, en lugar de las pequeñas empresas y las microempresas, y las empresas con menos de 750 empleados o con una facturación inferior a 200 millones de euros. Las regiones de ultramar y las islas griegas periféricas están exentas de estos requisitos.

- Se ha unido la participación financiera comunitaria a la participación pública del Estado afectado, simplificando la tabla sobre la intensidad de la ayuda e incrementando la contribución pública global.
- Se establece un mayor equilibrio respecto a las altas y bajas en la flota, ya que se permite la posible reintroducción en la flota de un 4% (en lugar de un 3%) del arqueado correspondiente a las bajas en la flota desde el 1 de enero de 2007 en un periodo de referencia 2003-2006.
- Las ayudas públicas para los buques pesqueros en regiones de ultramar se permitirán hasta el 31 de diciembre de 2006 (1 año).

POLÍTICA ECONÓMICA Y MONETARIA

En esta materia han de destacarse, en primer lugar, las Conclusiones de la Presidencia del Consejo Europeo celebrado los días 23 y 24 de marzo en Bruselas que se refieren a la aplicación de la Estrategia de Lisboa renovada para el crecimiento y el empleo, cuyo relanzamiento total se había decidido durante el Consejo Europeo de marzo de 2005, a la vista de las lecciones extraídas de los cinco años de aplicación de dicha estrategia.

Las Conclusiones señalan que el contexto europeo actual se caracteriza por el aumento de la competencia extranjera, el envejecimiento de la población, la elevación de los precios de la energía y la necesidad de garantizar la seguridad energética. Desde finales de 2005, se asiste a una recuperación económica gradual, y se espera que, en 2006, el crecimiento vuelva a aproximarse al potencial. Asimismo, se prevé que, en el trienio 2005-2007, la UE haya creado seis millones de empleos nuevos, contribuyendo así a reducir el desempleo aproximadamente en un 1% en 2007. No obstante, las Conclusiones insisten en que reducir aún más el desempleo, aumentar la productividad e incrementar el crecimiento potencial siguen constituyendo los desafíos clave para la Unión.

Constatando el hecho de que todos los Estados miembros hayan elaborado rápidamente sus respectivos programas nacionales de reforma sobre la base de las directrices integradas, y confirmando que las directrices integradas para el crecimiento y el empleo (2005-2008) siguen siendo válidas, el Consejo Europeo conviene en:

- Unos ámbitos específicos de actuación relativos a la inversión en conocimientos e innovación, potencial empresarial, (en particular las PYMES), y empleo para las categorías prioritarias, así como la definición de la nueva política energética de Europa.
- Determinadas medidas que habrán de tomarse en todos los sectores, con el fin de mantener el impulso en todos los pilares de la Asociación para el Crecimiento y el Empleo.

Las medidas previstas para mantener el impulso en todos los pilares de la Asociación para el Crecimiento y el Empleo se refieren a:

- Garantizar unas finanzas públicas saneadas y sostenibles.
- Completar el mercado interior y fomentar la inversión.
- Mejorar la cohesión social.
- Un crecimiento sostenible desde el punto de vista del medio ambiente.

Entre los ámbitos específicos de actuación planteados puede destacarse por su relevancia estratégica el de la mayor inversión en conocimiento e innovación.

A tal respecto, el Consejo Europeo reitera el compromiso de Barcelona e insta los Estados miembros a promover medidas y actuaciones con el objeto de alcanzar antes de 2010 el objetivo del 3%. Los Estados miembros deberían centrar su gasto público en investigación e innovación, así como fomentar la I+D del sector privado, para proveer a la investigación y a la innovación de mejores medios.

Por otra parte, el Consejo Europeo insta a que se adopte rápidamente el 7º Programa Marco de Investigación y Desarrollo y el nuevo Programa para la Innovación y la Competitividad y a la rápida creación del Consejo Europeo de Investigación. Además el Consejo hace un llamamiento al BEI para que apoye la innovación y refuerce su intervención en I+D por medio del Instrumento de Financiación del Riesgo Compartido que destinará hasta 30.000 millones de euros en capital de riesgo y préstamos bancarios garantizados hasta 2013.

Asimismo, según el Consejo debería propiciarse la creación de asociaciones atractivas de empresas para desarrollar un mercado laboral europeo único, abierto y competitivo para los investigadores. Un enfoque completo de las actuaciones en materia de innovación puede lograrse mediante el apoyo a los mercados de bienes y servicios innovadores y la excelencia en la investigación de nuevas tecnologías, entre ellas las tecnologías de la información y la comunicación y las ecoinnovaciones. Es necesario reforzar los lazos entre la I+D, los sistemas de innovación y el entorno empresarial.

En este contexto, el Consejo considera conveniente la definición de una estrategia de la innovación en Europa que traduzca las inversiones en conocimiento, productos y servicios. Es fundamental la búsqueda de la excelencia y la innovación en todos los niveles de la educación y la formación en particular, mejorando los lazos entre la enseñanza superior, la investigación y la empresa y llevando a cabo reformas para lograr sistemas educativos de gran calidad. En este contexto será fundamental el Programa de Educación Permanente 2007-2013.

De gran importancia para el funcionamiento de la UE en los próximos años es el Acuerdo Interinstitucional sobre las Perspectivas Financieras 2007-2013 alcanzado el día 4 de abril.

Con este acuerdo, logrado durante la reunión del “Trílogo Presupuestario” (que reúne a representantes de la Comisión, el Parlamento Europeo y el Consejo) que se celebró en Estrasburgo, concluye la última fase de preparación del próximo periodo presupuestario de la Unión Europea, introduciendo ligeras modificaciones en el acuerdo político sobre Perspectivas Financieras al que llegaron los Jefes de Estado y de gobierno de los 25 durante el pasado mes de diciembre.

En concreto, el compromiso alcanzado entre los Estados miembros y los Parlamentarios europeos implica un aumento en 4000 millones de euros en el montante de las perspectivas financieras de la Unión Europea para el periodo 2007-2013. Los Estados miembros han concedido 2000 millones de euros adicionales a los 862.400 millones de euros acordados en diciembre mientras que los otros 2000 millones de euros provienen de un ajuste del sistema contable.

Por último, el día 8 de mayo la Comisión hizo públicas sus previsiones económicas de primavera para el periodo 2006-2007 en las que el dato más significativo es el de la recuperación general del crecimiento. Según los datos presentados por el Comisario de Asuntos Económicos, en 2006 el crecimiento económico debería aumentar hasta el 2,3 % en la Unión Europea y el 2,1 % en la zona del euro, frente a los porcentajes registrados en 2005, del 1,6% y el 1,3%, respectivamente. Por su parte, en 2007, el crecimiento económico debería conocer un proceso de ralentización que sitúe el crecimiento de la UE en torno al 2,2% y el 1,8% en la zona del euro.

POLÍTICA REGIONAL

El día 12 de junio la Comisaria de Política Regional presentó el Cuarto Informe Intermedio sobre la Política de Cohesión titulado “La estrategia de crecimiento y empleo y la reforma de la política de cohesión europea” (COM 2006, nº 281).

Este informe presenta un resumen de las disparidades económicas y sociales en el seno de la Unión Europea y rinde cuentas de los progresos realizados en los últimos años para luchar contra estas desigualdades. Del año 2005 destaca la reforma de la política regional europea y los progresos en la preparación de los programas regionales de 2007. Sin embargo, todavía queda mucho por hacer para que las regiones más atrasadas se igualen con el resto de la Unión Europea, sobre todo, en materia de infraestructuras e innovación. Se han ido reduciendo las disparidades regionales, no obstante, el 10% de la población vive en las regiones más pobres y sólo produce un 1,5 del producto interior bruto (PIB). Asimismo, en 47 de las 254 regiones, la investigación y el desarrollo son prácticamente inexistentes, y hay una extensión minoritaria de internet de banda ancha.

Según el informe, en 2005, se invirtieron 38.500 millones de euros a través de los diferentes fondos y los nuevos Estados han alcanzado un nivel de ejecución similar al de los antiguos miembros. Para el periodo 2007-2013, se van a consagrar 308.000 millones de euros. Además, se han puesto en marcha 3 nuevas iniciativas: JASPERS (asistencia técnica a la preparación de grandes proyectos), JEREMIE (acceso de las PYMES a los recursos financieros) y JESSICA (financiación innovadora de proyectos de renovación urbana).

Por otra parte, cabe destacar que el día 5 de mayo el Consejo ECOFIN llegó a un acuerdo sobre las propuestas legislativas de la Comisión Europea para la aplicación de la política de cohesión en el nuevo período 2007-2013. Este “paquete de propuestas”, cuya aprobación definitiva por el Parlamento Europeo se prevé para el mes de julio, consta de cinco proyectos de Reglamentos: 1) un Reglamento General, 2) un Reglamento sobre el Fondo de Cohesión, 3) un Reglamento sobre el Fondo Europeo de Desarrollo Regional (FEDER) 4) un Reglamento para el Fondo Social (FSE), y 5) la propuesta relativa a la creación de una agrupación europea de cooperación territorial (AECT).

Los artículos 8 a 14 del proyecto de Reglamento General establecen siete principios políticos claves que orientan la intervención de los fondos: 1) complementariedad, coherencia, coordinación y conformidad, 2) programación plurianual, 3) asociación se refiere a los aspectos estratégicos y operativos de la política e implica la participación de las autoridades regionales, urbanas, locales y otras autoridades, interlocutores económicos y sociales y de la sociedad civil, organizaciones ecológicas y de defensa de la igualdad de oportunidades, 4) subsidiariedad y proporcionalidad, 5) gestión compartida, 6) adicionalidad y 7) igualdad de oportunidades para mujeres y hombres y no discriminación.

La “cooperación territorial europea” se establece, junto a la “convergencia” y a la “competitividad regional y empleo”, como uno de los objetivos del nuevo marco de acción del Fondo Europeo de Desarrollo Regional (FEDER). Este objetivo, según el artículo 3.2.c del Reglamento General, “perseguirá intensificar la cooperación transfronteriza a través de iniciativas locales y regionales conjuntas, fortaleciendo la cooperación transnacional por medio de actuaciones dirigidas a lograr un desarrollo territorial integrado y ligado a las prioridades de la Comunidad, y fortaleciendo la cooperación interregional y el intercambio de experiencias en el nivel territorial apropiado”.

Con arreglo a este objetivo, las intervenciones del FEDER se concentrarán en (Artículo 6 de la propuesta de Reglamento FEDER):

- La realización de actividades económicas, sociales y medioambientales transfronterizas, a través de estrategias comunes de desarrollo territorial, fundamentalmente:

fomento del espíritu empresarial y desarrollo de las PYME, el turismo, la cultura y el comercio transfronterizo; impulso y mejora de la protección y la gestión conjunta de los recursos naturales y culturales, así como la prevención de los riesgos naturales y tecnológicos; apoyo a las conexiones entre las zonas urbanas y rurales; la reducción del aislamiento, mediante la mejora del acceso a las redes y los servicios de transporte, información y comunicación, y a los sistemas e instalaciones hídricos, energéticos y de gestión de residuos transfronterizos; el estímulo de la colaboración, el desarrollo de capacidad y la utilización conjunta de infraestructuras, especialmente en sectores tales como la sanidad, la cultura, el turismo y la educación.

- Cooperación transnacional mediante la financiación de actuaciones que propicien un desarrollo territorial integrado, con las siguientes prioridades: innovación, aspectos de gestión y protección medioambiental, accesibilidad a los servicios de transporte y telecomunicaciones, desarrollo urbano sostenible, TIC, etc.
- Potenciación de la eficacia de la política regional, mediante programas de redes de cooperación, estudios, intercambio de experiencia, compilación de datos y observación y realización de análisis de las tendencias de desarrollo comunitario.

En cuanto a los beneficiarios y la asignación de recursos se prevé que podrán beneficiarse de la financiación “las regiones de nivel NUTS III de la Comunidad situadas a lo largo de todas las fronteras terrestres interiores y de ciertas fronteras terrestres exteriores, y todas las regiones de nivel NUTS III de la Comunidad situadas a lo largo de las fronteras marítimas y separadas, en general, por una distancia máxima de 150 Km., teniendo en cuenta los posibles ajustes necesarios para garantizar la coherencia y continuidad de la cooperación” (Artículo 7 del Reglamento General).

El 2,52% de los 308.041 millones de euros comprometidos a los Fondos para el periodo 2007-2013, se destinarán al objetivo de “cooperación territorial europea” (esto es, un total de 7.750 millones de euros) . La contribución del FEDER a los programas transfronterizos y de las cuencas marítimas con arreglo al Instrumento Europeo de Vecindad y Asociación, establecido en virtud de la Política europea de vecindad y de la Asociación estratégica con Rusia, y a los programas transfronterizos, con arreglo al Instrumento de Preadhesión de la Comunidad de asistencia a los países candidatos y potenciales candidatos será de 814 millones de euros.

Por último, la propuesta de Reglamento que se refiere a la cooperación territorial tiene como punto de partida la constatación de que se ha producido un aumento del número de fronteras terrestres y marítimas de la UE a raíz de su ampliación, lo cual aporta una primera razón para reforzar la cooperación territorial en la Comunidad. Por otra parte, concluye que los instrumentos actuales, como la Agrupación europea de interés económico, han resultado poco adecuados para organizar una cooperación estructurada de los programas de los Fondos Estructurales en el marco de la iniciativa comunitaria INTERREG durante el período de programación 2000-2006.

Por ello, para afrontar los nuevos retos y superar las dificultades encontradas por los Estados miembros para realizar y administrar medidas de cooperación transfronteriza, se propone la creación de la agrupación europea de cooperación territorial (AECT) como un nuevo instrumento de cooperación a escala comunitaria. La AECT tiene por objetivo facilitar y fomentar entre sus miembros la cooperación territorial, es decir, la cooperación transfronteriza, transnacional e interregional. Estará dotada de personalidad jurídica, previendo la propuesta que el recurso a dicho instrumento será facultativo. Asimismo, tendrá la capacidad de actuar en nombre y por cuenta de sus miembros y, en particular, de las colectividades regionales y locales que la componen, y sus tareas y competencias deberán ser definidas por sus miembros en un Convenio voluntario europeo de cooperación transfronteriza, adoptado por unanimidad, base sobre la cual se establecerán sus Estatutos.

Por otro lado, la propuesta de Reglamento posibilita a la AECT a actuar tanto para aplicar programas de cooperación transfronteriza cofinanciados por la Comunidad o programas de cooperación transnacional e interregional, como para aplicar medidas de cooperación transfronteriza que dependan únicamente de la iniciativa de los Estados miembros y de sus regiones y colectividades locales sin intervención financiera de la Comunidad.

TRANSPORTE

En esta materia destaca la adopción de nuevas líneas directrices de la futura política de transportes de la UE efectuada por la Comisión en su Comunicación del día 22 de junio titulada “Por una Europa en movimiento-movilidad sostenible para nuestro continente” (COM 2006, nº 314). Estas directrices constituyen la revisión intermedia del Libro Blanco de Transportes del 2001 cuyas directrices deben adaptarse al nuevo contexto de la Europa ampliada, la subida de los precios del petróleo, los compromisos de Kioto y la globalización.

Las líneas directrices recogen acciones encaminadas a crear una red ferroviaria europea competitiva a través de la liberalización, la innovación tecnológica e interoperabilidad de los equipos, la inversión en infraestructuras y un mayor seguimiento de las tendencias de mercado. También se incrementarán las inversiones en los puertos y hacia tierra adentro desarrollando las autopistas del mar y la navegación marítima de corta distancia. Para 2008 se prevén unas pautas de tarificación más racionales para las infraestructuras. Para concienciar a los ciudadanos y reducir a la mitad el número de muertes, se celebrará a partir de 2007 el Día Europeo de la Seguridad Vial, actuando sobre el diseño de los automóviles, las infraestructuras y el comportamiento de los conductores. Además, la revisión plantea la publicación de un Libro Verde sobre la movilidad urbana a fin de suscitar el diálogo sobre una política de transporte urbano y en especial sobre los asuntos relativos a la congestión, contaminación, seguridad e innovación.

Para su aplicación las directrices precisan de otros instrumentos. A tal efecto, la Comisión propone:

- La elaboración de un plan de acción de logística para 2007 para integrar los diversos modos de transportes en cadenas logísticas que sean más competitivas y menos contaminantes.
- El desarrollo de sistemas “inteligentes” de transportes que mejoren el uso de la infraestructura y la seguridad. El objetivo es dotar a los medios de transportes de modernos sistemas de comunicación que faciliten la gestión y mejoren la eficacia, al mismo tiempo que reducen el impacto ambiental. Además, se pretende reducir el número de muertes en carretera a la mitad en 2010 y mejorar la seguridad en los restantes medios de transportes.
- La presentación en 2007 de un plan tecnológico para la energía y en 2009 de un programa sobre vehículos que requieran combustibles verdes para logra un transporte más sostenible a través de la reducción del enorme consumo energético del sector del transporte y de su gran dependencia de los combustibles fósiles.

Consciente de la necesidad de un enfoque global para mejorar la logística del transporte y para orientar con un debate la preparación del previsto plan de acción de logística, la Comisión Europea adoptó el 28 de junio una Comunicación sobre la logística del transporte de mercancías en Europa (COM 2006, nº 336).

La Comunicación resalta que la logística del transporte permite optimizar los flujos de mercancías y es un útil indispensable para responder a los desafíos de una movilidad creciente y

de la competitividad. La logística también permite disociar a la movilidad de algunos de sus efectos negativos como la contaminación, la congestión y la dependencia energética. Asimismo, la Comunicación señala que el gasto anual en logística europea se eleva a 100.000 millones de euros y representan del 10 al 15% del valor final de los productos.

Entre los aspectos tratados en la Comunicación figuran el establecimiento de un grupo de puntos de contacto con los Estados miembros y la industria, la mejora de la interoperabilidad en los campos de las tecnologías de la información y de la comunicación, la creación de terminales logísticas, la mejora de la formación y de la certificación, la armonización de documentación administrativa, la promoción del transporte multimodal, la creación de un etiquetado que premie la excelencia en logística y la búsqueda de normas europeas comunes para evitar la obstaculización del transporte.

2. Administración General del Estado

En este apartado se hace referencia a las normas más relevantes en el ámbito de la Administración Central, publicadas en el Boletín Oficial del Estado, en el período que va desde el 16 de marzo hasta el 30 de junio de 2006.

En materia de pesca destaca el Real Decreto 395/2006, de 31 de marzo, por el que se establecen medidas de ordenación de la flota pesquera que opera con artes fijos y artes menores en el Mediterráneo, a efectos de conseguir la óptima adaptación de su capacidad extractiva al estado de los recursos.

La regulación de la pesca con artes fijos se encuentra recogida fundamentalmente en el Real Decreto 1724/1990, de 28 de diciembre, por el que se regula el ejercicio de la pesca marítima con aparejo de palangre de fondo en el litoral mediterráneo y en la Orden de 24 de noviembre de 1981, por la que se regula el ejercicio de la actividad pesquera con artes fijos en el Mediterráneo. La necesaria actualización de la citada normativa para este caladero hace aconsejable la adopción de este real decreto que regula las características técnicas de los buques con artes fijos, así como la regulación del esfuerzo pesquero en el caladero mediterráneo.

Este real decreto se dicta al amparo de la habilitación contenida en la disposición final segunda de la Ley 3/2001, de 26 de marzo, de Pesca Marítima del Estado.

AGRICULTURA Y PESCA

En este sector hay que hacer referencia al Real Decreto 225/2006, de 24 de febrero, por el que se regulan determinados aspectos de las ventas a distancia y la inscripción en el registro de empresas de ventas a distancia. En este sentido, el artículo 38.2 de la Ley 7/1996, de 15 de enero, de Ordenación del Comercio Minorista, estableció que «las empresas de ventas a distancia que difundan sus ofertas por medios que abarquen el territorio de más de una comunidad autónoma se inscribirán en el Registro especial que a tal efecto funcione en el Ministerio de Economía, que recogerá los datos suministrados por las comunidades autónomas donde cada empresa tenga su domicilio social, coincidentes con los que figuren en el respectivo Registro autonómico, cuando haya sido establecido... » así como que «las empresas no establecidas en España que practiquen ventas a distancia en territorio español se inscribirán directamente, a efectos informativos... ».

COMERCIO

Esta previsión se concretó en el Real Decreto 1133/1997, de 11 de julio, por el que se regula la autorización de las ventas a distancia e inscripción en el Registro de ventas a distancia, donde específicamente se determinó la creación del Registro de empresas de venta a distancia, sus funciones, documentación necesaria para la solicitud de autorización e inscripción, autorización de la actividad de ventas a distancia y revocación, obligaciones de las empresas, recursos y procedimiento sancionador.

Mediante este real decreto se concreta el funcionamiento del Registro de empresas de ventas a distancia, previsto en el citado artículo 38.2 de la Ley 7/1996, de 15 de enero, de Ordenación del Comercio Minorista.

En este sentido, el Registro de empresas de ventas a distancia se configura como un órgano de carácter público y naturaleza administrativa, dependiente de la Dirección General de Política Comercial del Ministerio de Industria, Turismo y Comercio, cuyo objetivo es la obtención de información de las empresas que practican la modalidad de ventas a distancia en el territorio español, así como la elaboración de un censo actualizado de las mismas.

Por último, la Ley 34/2002, de 11 de julio, de Servicios de la Sociedad de la Información y de Comercio Electrónico, ha venido a introducir una regulación específica para las actividades de comercio electrónico, estableciendo unos requisitos de información para los prestadores de estos servicios. Por este motivo, ya no resulta necesaria la obligación de registrar su actividad para estas empresas en el Registro de empresas de venta a distancia. No obstante, las obligaciones del contrato de compraventa surgidas por este medio, se seguirán rigiendo sustancialmente por lo dispuesto en la Ley 7/1996, de 15 de enero, de Ordenación del Comercio Minorista en materia de contratos de venta a distancia.

CONSUMO

En este ámbito hay que destacar el Real Decreto 640/2006, de 26 de mayo, por el que se regulan determinadas condiciones de aplicación de las disposiciones comunitarias en materia de higiene, de la producción y comercialización de los productos alimenticios. Así, este real decreto tiene por objeto el establecimiento de determinadas medidas que contribuyan a la correcta aplicación en España de los siguientes Reglamentos:

- Reglamentos (CE) n.º 852/2004 del Parlamento Europeo y del Consejo, de 29 de abril de 2004, relativo a la higiene de los productos alimenticios, el cual establece con carácter general un planteamiento integrado para garantizar la seguridad alimentaria desde el lugar de producción primaria hasta su puesta en el mercado o exportación.
- Reglamento (CE) n.º 853/2004 del Parlamento Europeo y del Consejo, de 29 de abril de 2004, por el que se establecen normas específicas de higiene de los alimentos de origen animal, trata en particular a estos productos, con respecto a los cuales se han observado con frecuencia riesgos microbiológicos y químicos.
- Reglamento (CE) n.º 854/2004 del Parlamento Europeo y del Consejo, de 29 de abril de 2004, por el que se establecen normas específicas para la organización de controles oficiales de los productos de origen animal destinados al consumo humano, se ocupa de los aspectos específicos asociados a esos productos a la hora de aplicar el Reglamento (CE) n.º 882/2004 del Parlamento Europeo y del Consejo, de 29 de abril de 2004, sobre los controles oficiales efectuados para garantizar la verificación del cumplimiento de la legislación en materia de piensos y alimentos y la normativa sobre salud animal y bienestar de los animales.

En este apartado se hace referencia a la Ley 7/2006, de 24 de abril, por la que se modifica el texto refundido de la Ley de Sociedades Anónimas, aprobado por el Real Decreto Legislativo 1564/1989, de 22 de diciembre. Para transponer correctamente la Directiva 2003/51/CE del Parlamento Europeo y del Consejo, de 18 de junio de 2003, y de que las empresas españolas cuenten con unas normas contables técnicamente preparadas para permitir la comparabilidad de su información económico-financiera con la de las empresas de los restantes Estados miembros de la Unión Europea, procede modificar el texto refundido de la Ley de Sociedades Anónimas, aprobado por el Real Decreto Legislativo 1564/1989, de 22 de diciembre.

La modificación que se propone alcanza exclusivamente a los artículos 181 y 190 del texto refundido de la Ley de Sociedades Anónimas, en los que se añade un nuevo apartado a cada uno que establecen que las sociedades cuyos valores estén admitidos a negociación en un mercado regulado de cualquier Estado miembro de la Unión Europea no podrán formular balance ni cuenta de pérdidas y ganancias abreviados.

Asimismo, conviene destacar la Ley 12/2006, de 16 de mayo, por la que se modifica el texto refundido del Estatuto Legal del Consorcio de Compensación de Seguros, aprobado por el Real Decreto Legislativo 7/2004, de 29 de octubre, y la Ley 24/1988, de 28 de julio, del Mercado de Valores.

El progresivo incremento en el número de procedimientos que se ha venido experimentando en estos últimos años, en particular desde el año 2000, y, en especial, en siniestros de automóviles sin seguro y de vehículos rechazados por las entidades aseguradoras privadas y asegurados en el Consorcio, el paralelo incremento de la actividad de recobro que el Consorcio tiene atribuida en su Estatuto Legal y, por último, la integración en esta entidad de la Comisión Liquidadora de Entidades Aseguradoras, llevada a cabo por la Ley 44/2002, de 22 de noviembre, aconsejan introducir ligeras modificaciones o ajustes en un sistema que ha demostrado en estos años su indudable utilidad y acierto.

Las modificaciones abren la posibilidad de aplicar otras fórmulas complementarias de asistencia jurídica para casos especiales, aclarar determinados extremos del sistema y realzar el aspecto civil de la relación entre el Consorcio y los letrados sustitutos despejando cualquier duda que pudiera surgir al respecto.

La presente ley modifica la Ley 24/1988, de 28 de julio, del Mercado de Valores. Por un lado, se transponen al ordenamiento jurídico español los artículos 6.9 de la Directiva 2003/6/CE, del Parlamento Europeo y del Consejo, de 28 de enero de 2003, sobre operaciones con información privilegiada y la manipulación del mercado, y los artículos 7 a 11 de la Directiva 2004/72/CE, de la Comisión, de 29 de abril de 2004. Para ello se establece la obligación de determinados sujetos de comunicar a la Comisión Nacional del Mercado de Valores aquellas operaciones que sean sospechosas de haber utilizado información privilegiada o que constituyan una práctica para falsear la libre formación de los precios.

Por otro lado, se completa la regulación de «Bolsas y Mercados Españoles, Sociedad Holding de Mercados y Sistemas Financieros, S. A.», o de cualquier otra entidad que en el futuro pudiera hallarse en su misma situación para dotarla de una mayor flexibilidad en su funcionamiento.

Por último, se aclara y homogeneiza el régimen de participaciones significativas en las sociedades que administran sistemas de registro, compensación y liquidación de valores y mercados secundarios españoles.

Además, hay que señalar la Ley Orgánica 3/2006, de 26 de mayo, de reforma de la Ley Orgánica 5/2001, de 13 de diciembre, complementaria de la Ley General de Estabilidad Presupuestaria, así como la Ley 15/2006, de 26 de mayo, de reforma de la Ley 18/2001, de 12 de diciembre, General de Estabilidad Presupuestaria.

El primer elemento que es necesario reformar es el mecanismo de interacción entre las distintas administraciones para asegurar el respeto de las leyes de estabilidad a la autonomía financiera de las Comunidades Autónomas. Así, se introduce un nuevo mecanismo para la determinación del objetivo de estabilidad de las Administraciones Públicas territoriales y sus respectivos sectores públicos, apoyado en el diálogo y la negociación. Así, el objetivo de estabilidad de cada Comunidad Autónoma se acordará con el Ministerio de Economía y Hacienda tras una negociación bilateral, sin perjuicio de que, en última instancia, sea a las Cortes Generales y al Gobierno a los que corresponda adoptar las decisiones esenciales sobre la política económica.

El segundo elemento que es necesario reformar es la regulación de las obligaciones de suministro de información para desarrollar con mayor decisión el principio de transparencia. En este sentido con la presente reforma, se mejoran y explicitan las obligaciones relativas a la circulación de información entre los distintos agentes territoriales, directamente y a través del Consejo de Política Fiscal y Financiera, así como el acceso de los ciudadanos a dicha información.

El equilibrio en las cuentas públicas debe instrumentarse adaptándolo a la situación cíclica de la economía para suavizar sus oscilaciones. Por ello se exigirá un superávit en las situaciones en las que la economía crece por encima de su potencial, que se usará para compensar los déficits cuando la economía está en la situación contraria.

Por otra parte y con un límite agregado para el conjunto de las administraciones, se autorizarán los programas de inversiones que acrediten un impacto significativo sobre el aumento de la productividad. Dichos programas de inversión deberán financiarse en una parte significativa, en ningún caso inferior al 30%, con ahorro bruto de la administración correspondiente y sólo en parte con endeudamiento. El límite de las inversiones que podrán recibir este tratamiento se establece en un 0,5% del Producto Interior Bruto previsto para cada ejercicio.

Además, por lo que se refiere a la aplicación del principio de estabilidad presupuestaria en el ámbito de las Entidades Locales la Ley 15/2006 introduce una reforma que responde a los siguientes criterios y objetivos.

En primer lugar, la ley distingue entre dos tipos de Entidades Locales, las incluidas en el ámbito subjetivo definido en el artículo 111 del Texto Refundido de la Ley reguladora de las Haciendas Locales, aprobado por Real Decreto Legislativo 2/2004, de 5 de marzo, a alguna de las cuales les será de aplicación, al igual que para el Estado y las Comunidades Autónomas, el principio de estabilidad presupuestaria entendido como la situación de equilibrio o de superávit computada, a lo largo del ciclo económico.

En segundo lugar, el resto de las Entidades Locales que han de ajustar sus Presupuestos al principio de estabilidad presupuestaria entendido como la situación de equilibrio o de superávit.

EMPRESAS

En este apartado hay que hacer referencia al Real Decreto 419/2006 de 7 de abril, por el que se modifica el Real Decreto 2485/1998, de 13 de noviembre, relativo a la regulación del régimen de franquicia y el registro de franquiciadores.

Con esta reforma del Real Decreto 2485/1998 por el que se desarrolla el artículo 62 de la Ley 7/1996, de 15 de enero, de Ordenación del Comercio Minorista, relativo a la regulación de régimen de franquicia y crea el Registro de Franquiciadores, se pretende potenciar el Registro de Franquiciadores como instrumento de información cualificada, veraz y actualizada del sistema, así como aclarar algunos extremos que permiten calificar a una empresa como empresa franquiciadora.

Así, con el nuevo contenido de los datos que se recogen en el Registro, éste puede entenderse como un auténtico criterio válido para señalar aquellas empresas que realmente cumplen los requisitos más exigentes para ser consideradas franquiciadores, con todas las notas deseables, frente a las que no lo son.

Además, se pretende establecer una diferenciación de las empresas que no cumplen con los criterios de la definición de franquicia aunque tengan entidad y especificidad propia. Por una parte, no tienen la consideración de franquicia, el contrato de concesión mercantil o de distribución en exclusiva, por el cual un empresario se compromete a adquirir, en determinadas condiciones, productos normalmente de marca, a otro que le otorga una cierta exclusividad en una zona, y a revenderlos también bajo ciertas condiciones, así como a prestar a los compradores de estos productos asistencia una vez realizada la venta.

Por otra parte, tampoco tiene la consideración de franquicia la concesión de una licencia de fabricación (contrato de franquicia industrial) o la cesión de una marca registrada para utilizarla en una determinada zona con o sin asistencia por parte del licenciante (contrato de licencia de marca).

La modificación contemplada en esta norma también recoge otros extremos de interés como:

- La concreción del concepto de franquiciado principal.
- La diferenciación dentro del Registro de franquiciadores de una categoría especial para las redes ya consolidadas.
- La mejora de los procesos de actualización de datos.
- La mejora de la información a suministrar por las empresas inscritas en el Registro.

En este sector es destacable el Real Decreto-Ley 7/2006, de 23 de junio, por el que se adoptan medidas urgentes en el sector energético.

La Ley 54/1997, de 27 de noviembre, del sector eléctrico, estableció un mecanismo complementario y transitorio, los costes de transición a la competencia (CTCs), con el objetivo de facilitar la transición desde un entorno regulatorio planificado a uno competitivo en el que la recuperación de las inversiones dependería solo de la rentabilidad de las mismas. Sin embargo, este mecanismo ha devenido ineficiente por lo que se requiere su urgente supresión.

No obstante, es preciso preservar los regímenes contenidos en ella de incentivo al consumo de carbón autóctono y de apoyo a las instalaciones singulares que desarrollan planes específicos de especial relevancia tecnológica.

Por otra parte, la regulación vigente desde 2003 de la metodología para la aprobación o modificación de la tarifa eléctrica media o de referencia, establece un límite máximo anual al incremento de dicha tarifa y determinados costes a incluir en su cálculo.

La experiencia de su aplicación, especialmente desde 2005, año en el que se incorpora al ordenamiento jurídico español el régimen comunitario para el comercio de derechos de emisión de gases de efecto invernadero, hace necesaria una habilitación al Gobierno que permita modificar los costes a considerar, así como flexibilizar los límites de variación tarifaria y de los diferentes grupos tarifarios. Y ello con la urgencia determinada por la revisión tarifaria prevista para el 1 de julio de 2006, como fecha límite.

La contratación a plazo de energía eléctrica mediante mecanismos de mercado, en los términos establecidos en la Disposición adicional decimosexta de la Ley 54/1997, no puede desarrollarse plenamente por la restricción existente relativa al periodo de vida de las emisiones primarias de energía. El impulso al proceso de liberalización del suministro eléctrico para determinados grupos de consumidores y la necesidad de mantener precios competitivos de la energía eléctrica para empresas que realizan sus actividades en entornos competitivos requieren actuar con la máxima celeridad ampliando, para periodos superiores al año natural, el plazo de vigencia de las emisiones primarias de energía. La inacción en esta materia contribuirá al mantenimiento de los efectos negativos de un sistema de contratación de energía eléctrica apoyado en exceso sobre el mercado diario.

HACIENDA

En este apartado se debe mencionar la Ley 3/2006, de 29 de marzo, de modificación de la Ley 37/1992, de 28 de diciembre, del Impuesto sobre el Valor Añadido, para adecuar la aplicación de la regla de prorrata a la Sexta Directiva europea. A partir del 1 de enero de 1998 la percepción de subvenciones que no formaran parte de la base imponible de este impuesto implicaba una limitación en el derecho a la deducción para los empresarios o profesionales. Estas previsiones no eran conformes con la Sexta Directiva, lo que obliga a modificar estos preceptos: únicamente cabe la inclusión de las subvenciones no vinculadas al precio de las operaciones en el denominador de la prorrata cuando los empresarios o profesionales que las perciban estén obligados a su aplicación por realizar operaciones que generen derecho a la deducción junto con otras que no lo generen.

Además, hay que señalar la Ley 6/2006, de 24 de abril, de modificación de la Ley 37/1992, de 28 de diciembre, del Impuesto sobre el Valor Añadido (IVA), para la clarificación del concepto de vehículo destinado al transporte de personas con minusvalía contenido en la misma ley. La Ley 37/1992 prevé la aplicación del tipo impositivo del 4 por ciento a las entregas, adquisiciones intracomunitarias o importaciones de coches de minusválidos, de conformidad con la definición que de éstos contiene el número 20 del anexo I del Real Decreto Legislativo 339/1990, de 2 de marzo, por el que se aprueba el Texto Articulado de la Ley sobre el Tráfico, Circulación de Vehículos a Motor y Seguridad Vial.

A la vista de la regulación vigente, parece necesario, en orden a la justicia social, proceder a su modificación para aplicar el tipo superreducido del IVA a todas las operaciones de entregas, adquisiciones intracomunitarias o importaciones, servicios de reparación o adaptación de vehículos para personas con movilidad reducida, con objeto de incluir todos los vehículos destinados al transporte de estas personas, con independencia de quién sea el conductor, siempre que sirva como medio de transporte habitual para personas minusválidas.

INVESTIGACIÓN Y DESARROLLO

En este apartado cabe destacar la Ley 19/2006, de 5 de junio, por la que se amplían los medios de tutela de los derechos de propiedad intelectual e industrial y se establecen normas procesales para facilitar la aplicación de diversos reglamentos comunitarios.

La Directiva 2004/48/CE del Parlamento Europeo y del Consejo, de 29 de abril de 2004, relativa al respeto de los derechos de propiedad intelectual, tiene por objetivo aproximar las

legislaciones sobre los medios de tutela de los derechos de propiedad intelectual, para garantizar un nivel de protección elevado, equivalente y homogéneo en el mercado interior.

Bajo la denominación de derecho de información, la directiva considera necesario poder ofrecer, en el ámbito del proceso civil, cauces para obtener información sobre el origen y las redes de distribución de las mercancías o servicios en los que se concrete la infracción de los derechos de propiedad intelectual o industrial.

El acceso a los documentos bancarios, financieros o comerciales que está bajo el control del presunto infractor es regulado como el contenido propio de otra nueva diligencia preliminar, también en este caso en relación con infracciones de los derechos de propiedad intelectual e industrial cometidas mediante actos realizados con fines comerciales.

La regulación de la práctica de estas nuevas diligencias está presidida por la doble cautela de garantizar la confidencialidad de la información requerida y de evitar que los datos obtenidos puedan utilizarse para fines distintos a la preparación del juicio.

Se ha hecho necesario también introducir modificaciones en las leyes especiales que regulan esta materia. Para reparar el perjuicio sufrido a causa de una infracción del derecho de propiedad intelectual o de propiedad industrial, la directiva configura dos módulos de cálculo de la indemnización por daños y perjuicios.

Otra modificación tiene por finalidad ampliar el elenco de acciones a ejercitar ante los órganos jurisdiccionales por el titular del derecho de propiedad intelectual o industrial infringido para la adopción de medidas, a expensas del infractor cuando proceda, que están orientadas a impedir nuevas infracciones.

MEDIO AMBIENTE

Entre la normativa aprobada en materia de medio ambiente destaca la Ley 9/2006, de 28 de abril, sobre evaluación de los efectos de determinados planes y programas en el medio ambiente. Esta ley introduce en la legislación española la evaluación ambiental de planes y programas, también conocida como evaluación ambiental estratégica, como un instrumento de prevención que permita integrar los aspectos ambientales en la toma de decisiones de planes y programas públicos, basándose en la larga experiencia en la evaluación de impacto ambiental de proyectos, tanto en el ámbito de la Administración General del Estado como en el ámbito autonómico.

Asimismo, incorpora a nuestro derecho interno la Directiva 2001/42/CE del Parlamento Europeo y del Consejo, de 27 de junio de 2001, relativa a la evaluación de los efectos de determinados planes y programas en el medio ambiente. En este sentido, las comunidades autónomas, titulares de competencias como la ordenación del territorio y urbanismo, que implican una actividad planificadora, tendrán un papel relevante en el adecuado cumplimiento de la citada directiva y de su norma de transposición.

Por último, uno de los objetivos principales de esta directiva, y así se recoge en esta ley, es el fomento de la transparencia y la participación ciudadana a través del acceso en plazos adecuados a una información exhaustiva y fidedigna del proceso planificador.

Asimismo, hay que señalar la Ley 10/2006, de 28 de abril, por el que se modifica la Ley 43/2003, de 21 de noviembre, de Montes.

A pesar del poco tiempo transcurrido desde la promulgación de la Ley 43/2003, de 21 de noviembre, se han podido detectar en ella ciertas deficiencias e insuficiencias concernientes tanto a la correcta definición de las atribuciones que, de acuerdo con determinados precep-

tos de la ley, corresponden a las diferentes Administraciones públicas, como en la propia ordenación de los mecanismos de protección y conservación de los montes, señaladamente, aquellos que tienen que ver con la lucha contra los incendios forestales y con la protección que deparan los sistemas administrativos de registro y catálogo de los distintos tipos de montes. Estas circunstancias aconsejan acometer una modificación parcial y muy definida de la ley, en un momento todavía inicial del proceso social de adaptación de los sistemas de ordenación de los montes a las prescripciones recogidas en el nuevo modelo de gestión forestal sostenible.

Como novedad de la ley ha de destacarse la regulación introducida en relación con el Catálogo de Montes de Utilidad Pública, el cual ha constituido históricamente un instrumento útil para la defensa y protección jurídica de los montes públicos. Para extender esta protección a toda la masa forestal y aplicar la lógica derivada del artículo 45 de la Constitución Española, según la cual la protección debe tomar como referencia las cualidades objetivas del recurso que se ha de conservar y restaurar, se añade a la ley un nuevo capítulo sobre las figuras de los montes protectores y con otras figuras de especial protección.

Aspecto capital de las modificaciones que se introducen en la Ley 43/2003, de 21 de noviembre, de Montes, es el referido al tratamiento jurídico de la lucha contra los incendios desde el punto de vista de la regulación del régimen sustantivo de la protección frente a este tipo de siniestros. La opción que incorpora esta ley es la de prohibir el cambio de uso forestal de los terrenos forestales incendiados durante al menos 30 años, así como la realización de toda actividad incompatible con la regeneración de la cubierta vegetal.

Otra innovación de gran importancia en esta ley es la creación del Fondo para el patrimonio natural, cuya materialización garantizará la estabilidad y continuidad de los recursos económicos en apoyo de los espacios forestales.

SALUD

En este apartado hay que hacer referencia a la Ley 14/2006, de 26 de mayo, sobre técnicas de reproducción humana asistida, que tiene por objeto:

- a) Regular la aplicación de las técnicas de reproducción humana asistida acreditadas científicamente y clínicamente indicadas.
- b) Regular la aplicación de las técnicas de reproducción humana asistida en la prevención y tratamiento de enfermedades de origen genético, siempre que existan las garantías diagnósticas y terapéuticas suficientes y sean debidamente autorizadas en los términos previstos en esta ley.
- c) La regulación de los supuestos y requisitos de utilización de gametos y preembriones humanos crioconservados.

Esta ley se enmarca precisamente en esa línea e introduce importantes novedades. En primer lugar, define claramente, con efectos exclusivamente circunscritos a su ámbito propio de aplicación, el concepto de preembrión, entendiéndolo por tal al embrión in vitro constituido por el grupo de células resultantes de la división progresiva del ovocito desde que es fecundado hasta 14 días más tarde. Además, en línea con lo que dispone la Constitución Europea, prohíbe la clonación en seres humanos con fines reproductivos.

Las técnicas de reproducción asistida que pueden practicarse también son objeto de nueva regulación. Debido a que la Ley 35/1988, de 22 de noviembre, siguió el método de enumerar, mediante una lista cerrada, cuantas posibilidades técnicas eran conocidas en aquel momento, y fijaba en relación con ellas los límites legales de actuación, las nuevas técnicas

surgidas por los avances científicos carecen de una consideración expresa en la norma. La nueva ley sigue un criterio mucho más abierto al enumerar las técnicas que, según el estado de la ciencia y la práctica clínica, pueden realizarse hoy día. Sin embargo, habilita a la autoridad sanitaria correspondiente para autorizar, previo informe de la Comisión Nacional de Reproducción Humana Asistida, la práctica provisional y tutelada como técnica experimental de una nueva técnica; una vez constatada su evidencia científica y clínica, el Gobierno, mediante real decreto, puede actualizar la lista de técnicas autorizadas.

Por otra parte, se ha producido una evolución notable en la utilización y aplicación de las técnicas de reproducción asistida en su vertiente de solución de los problemas de esterilidad, al extender también su ámbito de actuación al desarrollo de otras complementarias para permitir evitar, en ciertos casos, la aparición de enfermedades, en particular en las personas nacidas que carecen de tratamiento curativo. El diagnóstico genético preimplantacional abre nuevas vías en la prevención de enfermedades genéticas que en la actualidad carecen de tratamiento y a la posibilidad de seleccionar preembriones para que, en determinados casos y bajo el debido control y autorización administrativos, puedan servir de ayuda para salvar la vida del familiar enfermo.

La ley es respetuosa con la realidad autonómica actual del Estado español, en el que la autorización de proyectos concretos corresponde de manera indudable a las comunidades autónomas, a las que se dota del necesario apoyo técnico, mediante el reforzamiento del papel asesor de una única comisión, de la que forman parte representantes de las propias comunidades autónomas.

Precisamente por ello, la ley refuerza el papel asesor de la Comisión Nacional de Reproducción Humana Asistida, que debe emitir informes preceptivos acerca de cuantos proyectos nuevos, sea para el desarrollo de nuevas técnicas, sea como investigación de carácter básico o aplicado, se puedan promover, pero, al mismo tiempo, mantiene la capacidad decisoria de las autoridades sanitarias correspondientes.

Por otro lado, uno de los mecanismos prioritarios para contribuir a la equidad de esa relación es la disponibilidad de una información accesible a los usuarios de las técnicas que sea clara y precisa sobre la actividad y los resultados de los centros y servicios que las practican. Esta necesidad se traduce en la ley en el reforzamiento de los registros y otros mecanismos de información que deben constituirse, hasta el punto de considerar dicha información pública como un elemento esencial de la práctica de las técnicas, de manera que se proporcionen a los ciudadanos que acuden a los centros los instrumentos adecuados de información que les permitan ejercer con criterios sólidos su capacidad de decisión.

Para ello, se crea el Registro de actividad de los centros de reproducción asistida donde se registrarán los datos sobre tipología de técnicas y procedimientos, tasas de éxito y otras cuestiones que sirvan para informar a los ciudadanos sobre la calidad de cada uno de los centros, que deberán hacerse públicos, al menos, una vez al año. También se recogerá el número de preembriones que se conserven en cada centro o servicio de reproducción asistida y se elimina la obligación establecida en la Ley 35/1988, de 22 de noviembre, de enviar los preembriones sobrantes al Centro Nacional de Trasplantes y Medicina Regenerativa.

Por último, para corregir los problemas suscitados por la legislación precedente, la ley elimina las diferencias en la consideración de los preembriones que se encontrasen criopreservados con anterioridad a la entrada en vigor de la Ley 45/2003, de 21 de noviembre, y los que pudieran generarse posteriormente, en cuanto a sus destinos posibles, siempre supeditados a la voluntad de los progenitores y, en el caso de la investigación, a condiciones estrictas de autorización, seguimiento y control por parte de las autoridades sanitarias correspondientes. Con ello, al igual que ocurre en otros países, se desarrollan instrumentos adecuados para garantizar la demandada protección del preembrión. Se eliminan los

límites que se establecieron en la Ley 45/2003, de 21 de noviembre, para la generación de ovocitos en cada ciclo reproductivo, límites que deberán derivar de manera exclusiva de las indicaciones clínicas que existan en cada caso.

La ley concluye con el correspondiente régimen de infracciones y sanciones, en el que se definen las conductas prohibidas y se les asignan las correspondientes sanciones.

Por último, esta ley deroga la Ley 35/1988 sobre técnicas de reproducción asistida y la Ley 45/2003, de 21 de noviembre, y modifica el organismo autónomo Centro Nacional de Trasplantes y Medicina Regenerativa, que pasa a denominarse Organización Nacional de Trasplantes.

SOCIEDAD DE LA INFORMACIÓN

En este apartado es destacable la Ley 17/2006, de 5 de junio, de la radio y la televisión de titularidad estatal.

El fin de la presente ley es, por una parte, dotar a la radio y a la televisión de titularidad estatal de un régimen jurídico que garantice su independencia, neutralidad y objetividad y que establezca estructuras organizativas y un modelo de financiación que les permita cumplir su tarea de servicio público con eficacia, calidad y reconocimiento público. Por otra, refuerza la intervención del Parlamento y prevé la supervisión de su actividad por una autoridad audiovisual independiente.

La ley recoge las principales propuestas del informe elaborado por el Consejo para la reforma de los medios de comunicación de titularidad del Estado creado por el Real Decreto 744/2004, de 23 de abril. Asume la necesidad de una reforma, para elevar las exigencias de neutralidad, transparencia y calidad; superar una regulación insuficiente y anticuada; y establecer un mecanismo de financiación estable y sostenido para adecuarse a los principios comunitarios de proporcionalidad y transparencia en la gestión del servicio público de radio y televisión, evitando un proceso de financiación de déficit corrientes mediante el recurso al endeudamiento.

La ley desarrolla los siguientes principios básicos inspirados en las propuestas del informe del Consejo para la reforma de los medios de comunicación de titularidad del Estado.

En primer lugar, mantiene la titularidad pública de la radio y la televisión estatales.

En segundo lugar, refuerza y garantiza su independencia, mediante un estatuto y órganos de control adecuados. Esta última tarea se confía a las Cortes Generales y a un organismo supervisor que se configura como autoridad independiente que actúa con autonomía respecto de las Administraciones públicas.

En tercer lugar, confirma su carácter de servicio público, con el objetivo de conciliar la rentabilidad social que debe inspirar su actividad, con la necesidad de dirigirse a la más amplia audiencia en su programación, atendiendo asimismo a fines sociales, educativos e integradores.

En cuarto lugar, establece un sistema que garantice una gestión económica ordenada y viable, basada en una financiación mixta, con una subvención pública dentro de los límites marcados por las normas y los criterios de transparencia y proporcionalidad que establece la Unión Europea y unos ingresos derivados de su actividad comercial sujetos a principios de mercado. Asimismo, se establece la posibilidad de incorporar reglas adicionales sobre las limitaciones de emisiones publicitarias a las revistas para los operadores privados de televisión, a concretar en los contratos-programa.

La ley define la función del servicio público estatal de televisión y radio, con una programación de calidad y el fomento de la producción española y europea, que incorpora la oferta de servicios conexos e interactivos. Encomienda dicha función a la Corporación RTVE y a sus sociedades filiales encargadas de la prestación directa del servicio público.

Asimismo, prevé otras garantías de independencia para los profesionales de los medios públicos, como el Consejo de Informativos, órgano de participación de los profesionales para asegurar la neutralidad y la objetividad de los contenidos informativos. Asimismo, establece un Consejo Asesor que encauce la participación de los grupos sociales significativos.

Además, crea la Corporación RTVE, una sociedad mercantil estatal dotada de especial autonomía, sujeta en lo esencial a la legislación reguladora de las sociedades anónimas y cuyo capital social será íntegramente estatal. La Corporación dispone de dos sociedades filiales mercantiles encargadas de la prestación directa del servicio público: la Sociedad Mercantil Estatal Televisión Española, en el ámbito de los servicios de televisión, conexos e interactivos; y la Sociedad Mercantil Estatal Radio Nacional de España, en el ámbito de los servicios de radio, conexos e interactivos.

Por último, la ley establece los principios que deben regir la producción y programación de sus contenidos, comprendida la garantía del derecho de acceso de los grupos sociales y políticos significativos.

En este ámbito hay que señalar la Ley 11/2006, de 16 de mayo, de adaptación de la legislación española al Régimen de Actividades Transfronterizas regulado en la Directiva 2003/41/CE del Parlamento Europeo y del Consejo, de 3 de junio de 2003, relativa a las actividades y supervisión de los fondos de pensiones de empleo.

Por medio de esta ley se introducen determinadas modificaciones en el Texto Refundido de la Ley de regulación de los planes y fondos de pensiones, aprobado por el Real Decreto Legislativo 1/2002, de 29 de noviembre, con el fin de adaptar la legislación interna española a la citada Directiva en lo que no se ajustaba a ella.

En el ámbito de las normas prudenciales y de supervisión, la Directiva establece las condiciones básicas de actividad y funcionamiento.

Cabe destacar, en primer lugar, la exigencia de que los fondos de pensiones y, en su caso, sus entidades gestoras (responsables de su administración) estén sujetos al control y supervisión de una autoridad nacional competente del Estado miembro donde estén domiciliados y al cumplimiento de ciertos requisitos para el ejercicio de su actividad.

Otro aspecto, destacado por la Directiva, es la exigencia de que los Estados miembros velen por el cumplimiento de las obligaciones de información a los partícipes y beneficiarios, a los que las instituciones deberán facilitarles el acceso a la información relativa a la solvencia financiera, a las normas contractuales, a las prestaciones y a la financiación de los derechos devengados, así como a la relativa a la política de inversión y a la gestión de riesgos y costes.

Asimismo, la Directiva incide en la regulación del cálculo de las provisiones técnicas y en la necesidad de su cobertura por activos suficientes y adecuados, así como en la exigencia de recursos propios para absorber las desviaciones entre los gastos y prestaciones previstos y reales; los Estados miembros podrán fijar normas detalladas dirigidas a la adecuada protección de los intereses de los partícipes y beneficiarios o justificadas en el principio de prudencia.

TRABAJO Y RELACIONES LABORALES

Destacan también las normas de inversión de los fondos de pensiones que, según la Directiva, han de articularse sobre los criterios de seguridad, calidad, liquidez y rentabilidad de la totalidad de la cartera, congruencia con la naturaleza y duración de las obligaciones, inversión mayoritaria en mercados regulados, diversificación que evite la dependencia excesiva de un activo, de un emisor o grupo y las acumulaciones de riesgo en el conjunto de la cartera, limitación a la inversión en la empresa o empresas promotoras y limitación del endeudamiento al objeto de obtener liquidez y con carácter temporal; los Estados miembros podrán establecer normas más detalladas, incluso cuantitativas, justificadas en el principio de prudencia.

En cualquier caso, la Directiva establece que los Estados miembros no supeditarán las decisiones de inversión a una autorización previa o requisito de notificación sistemática, ni restringirán el derecho de los fondos a nombrar, para la gestión de su cartera, un gestor de inversiones establecido en otro Estado miembro, debidamente autorizado para ello conforme a las directivas de seguros de vida, de organismos de inversión colectiva, de servicios de inversión en el ámbito de los valores mobiliarios o de entidades de crédito, o a una gestora de fondos de pensiones de las previstas en la propia Directiva 2003/41/CE. Los Estados miembros tampoco restringirán el derecho a nombrar, para la custodia de activos de los fondos de pensiones de empleo, un depositario establecido en otro Estado miembro autorizado conforme a las directivas de entidades de crédito o de servicios de inversión en valores mobiliarios, o reconocido como depositario a efectos de lo dispuesto en la Directiva sobre organismos de inversión colectiva en valores mobiliarios.

En lo que se refiere al régimen de actividades transfronterizas de los fondos de pensiones de empleo, la Directiva 2003/41/CE obliga a los Estados miembros a permitir que los fondos de pensiones domiciliados en su territorio integren planes de pensiones promovidos por empresas situadas en otros Estados miembros, y que las empresas establecidas en su territorio puedan promover planes integrados en fondos de pensiones de otros Estados miembros.

Asimismo, se debe mencionar el Real Decreto-Ley 5/2006, de 9 de junio, para la mejora del crecimiento y del empleo. El Gobierno, CEOE, CEPYME, CCOO y UGT firmaron el pasado 9 de mayo el «Acuerdo para la mejora del crecimiento y del empleo».

Las medidas que incluye el acuerdo se dirigen, por tanto, a afrontar los desequilibrios de nuestro mercado de trabajo, insuficiente volumen de empleo y elevada temporalidad, pudiéndose agrupar tales medidas en tres grandes capítulos.

En primer lugar, el acuerdo contiene medidas dirigidas a impulsar y apoyar el empleo, la contratación indefinida y la conversión de empleo temporal en fijo, bonificando y estimulando los nuevos contratos indefinidos y reduciendo las cotizaciones empresariales al Fondo de Garantía Salarial y por desempleo, centradas estas últimas en el empleo estable.

En segundo lugar el acuerdo incluye medidas para limitar la utilización sucesiva de contratos temporales, así como para introducir mayor transparencia en la subcontratación de obras y servicios entre empresas cuando comparten un mismo centro de trabajo. Se contempla también el refuerzo de los recursos humanos y materiales de la Inspección de Trabajo y Seguridad Social, articulando la participación de los interlocutores sociales en la definición de sus objetivos y programas.

En tercer lugar, se acuerdan medidas destinadas, por una parte, a potenciar la eficiencia de las políticas activas de empleo y la capacidad de actuación del Sistema Nacional de Empleo y, por otra, a mejorar la protección de los trabajadores ante la falta de empleo, tanto en materia de protección por desempleo como en las prestaciones del Fondo de Garantía Salarial.

Los firmantes del «Acuerdo para la mejora del crecimiento y del empleo» han encomendado al Gobierno la adopción de las disposiciones necesarias para dar ejecución a las medidas incluidas en el mismo con la mayor urgencia posible, manifestando su pleno respeto a la potestad constitucional conferida a las Cortes Generales en aquellas materias de las que se deriven compromisos legislativos.

Este real decreto-ley tiene, por tanto, por objeto dar urgente ejecución a aquellas medidas contenidas en el Acuerdo que exigen la adopción o modificación de normas con rango de ley y así, recoge con fidelidad los criterios y propuestas que han expresado los interlocutores sociales firmantes del Acuerdo.

El real decreto-ley se estructura en tres partes. La primera incluye las medidas de impulso de la contratación indefinida y, entre ellas, el nuevo Programa de Fomento del Empleo, el estímulo de la conversión de contratos temporales en indefinidos y la reducción de cotizaciones empresariales. La segunda recoge diversas modificaciones de la legislación laboral para mejorar la utilización de la contratación temporal, la transparencia en la subcontratación de obras y servicios y su delimitación respecto de la cesión ilegal de trabajadores y las prestaciones del Fondo de Garantía Salarial. Y la tercera incluye las mejoras de la protección por desempleo de colectivos específicos.

El nuevo Programa de Fomento del Empleo se dirige fundamentalmente a impulsar la utilización de la contratación indefinida inicial por parte de las empresas. A tal fin se concentran los apoyos públicos en la contratación estable y se favorecen la conversión de empleos que hoy son temporales en fijos mediante un Plan extraordinario de carácter excepcional y vigencia limitada. Para alcanzar los objetivos arriba señalados, se modifica el sistema de incentivos a la contratación indefinida de acuerdo con los siguientes criterios: mejor selección de los colectivos beneficiarios; simplificación de las cuantías de las bonificaciones; ampliación de la duración de los incentivos con el objetivo de favorecer el mantenimiento del empleo; y sustitución de los porcentajes de bonificación actuales por cuantías fijas de bonificación.

Resulta necesario revisar los límites temporales actualmente vigentes, contenidos en la Ley 12/2001, de 9 de julio, de medidas urgentes de reforma del mercado de trabajo para el incremento del empleo y la mejora de su calidad, que limitan la posibilidad de conversión en contratos de fomento de la contratación indefinida a los contratos temporales suscritos con anterioridad a 31 de diciembre de 2003.

Igualmente, para contribuir al objetivo de mantener la creación de empleo y fomentar la utilización de la contratación indefinida, se establece una cotización empresarial por desempleo para los contratos indefinidos menor que la actual, que se concreta en una reducción inicial de 0,25 puntos porcentuales aplicable desde el 1 de julio de 2006 y que irá seguida de otra reducción adicional de 0,25 puntos porcentuales a partir del 1 de julio de 2008 que se establecerá en la correspondiente Ley de Presupuestos Generales del Estado.

Por otro lado, entre los objetivos compartidos por los firmantes del acuerdo figura el de reforzar el Sistema de la Inspección de Trabajo y Seguridad Social para mejorar la eficacia y la eficiencia del mismo. Para ello, se articula en el real decreto-ley la necesaria consulta y participación de los interlocutores sociales en la definición de los objetivos y programas de la Inspección, en los ámbitos estatal y autonómico.

Finalmente, con objeto de potenciar la capacidad de actuación del Sistema Nacional de Empleo, se incluye en el real decreto-ley el necesario establecimiento de un Plan Global de Modernización del Servicio Público de Empleo Estatal, que garantice la adecuada coordinación con los Servicios Públicos de Empleo autonómicos.

TRANSPORTES

En este apartado hay que señalar el Real Decreto 635/2006, de 26 de mayo, sobre requisitos mínimos de seguridad en los túneles de carreteras del Estado. La transposición al ordenamiento jurídico español de la citada norma europea, así como la propia decisión del Gobierno de la Nación de mejorar las condiciones de seguridad en la red viaria y más en particular en los túneles, han determinado la conveniencia de regular jurídicamente las condiciones de diseño y explotación de los túneles de las carreteras del Estado.

En esta norma, que afecta no sólo a los túneles incluidos dentro de la red transeuropea sino a todos los túneles de la red estatal, se regulan las distintas figuras a las que compete la responsabilidad de la seguridad de los túneles. Autoridad administrativa, gestor del túnel y responsable de seguridad constituyen la estructura organizativa del sistema de seguridad, cada uno con una definición clara de responsabilidades, que se extienden a las distintas fases de proyecto, construcción y explotación de túneles.

La puesta en servicio de túneles o su reapertura se someten a un procedimiento reglado, en el que la intervención del responsable de seguridad garantiza en todo momento una atención prioritaria al cumplimiento de los requisitos mínimos establecidos en la normativa.

La inspección periódica de los túneles se establece obligatoriamente, con objeto de asegurar en todo momento el mantenimiento de las condiciones de seguridad, así como la adopción en su caso de las medidas que permitan mejorar dicha seguridad.

La norma regula asimismo la adaptación de los túneles existentes a las condiciones y requisitos mínimos que se establecen con detalle, incluso en aquellos casos en los que puedan autorizarse excepciones debidamente justificadas mediante los pertinentes análisis de riesgo.

Se define asimismo el sistema de información sobre incidentes que habrá de establecerse para ampliar el conocimiento sobre el funcionamiento de este tipo de estructuras singulares y hacer posible la adopción de medidas que mejoren sus condiciones de seguridad.

VIVIENDA Y SUELO

En este ámbito hay que señalar el Real Decreto 314/2006, de 17 de marzo, por el que se aprueba el Código Técnico de la Edificación.

Con los objetivos de mejorar la calidad de la edificación, y de promover la innovación y la sostenibilidad, el Gobierno aprueba el Código Técnico de la Edificación. Se trata de un instrumento normativo que fija las exigencias básicas de calidad de los edificios y sus instalaciones. A través de esta normativa se da satisfacción a ciertos requisitos básicos de la edificación relacionados con la seguridad y el bienestar de las personas, que se refieren, tanto a la seguridad estructural y de protección contra incendios, como a la salubridad, la protección contra el ruido, el ahorro energético o la accesibilidad para personas con movilidad reducida.

Esta nueva normativa contribuye de manera decisiva al desarrollo de las políticas del Gobierno de España en materia de sostenibilidad, en particular del Plan de Acción de la Estrategia de Ahorro y Eficiencia Energética, y se convierte en instrumento de compromisos de largo alcance del Gobierno en materia medioambiental, como son el Protocolo de Kyoto o la Estrategia de Göteborg.

El Código Técnico de la Edificación da cumplimiento a los requisitos básicos de la edificación establecidos en la Ley 38/1999, de 5 de noviembre, de Ordenación de la Edificación, con el fin de garantizar la seguridad de las personas, el bienestar de la sociedad, la sostenibilidad de la edificación y la protección del medio ambiente. Efectivamente, la Ley 38/1999 autoriza al Gobierno para que, mediante Real Decreto, apruebe un Código Técnico de la

Edificación en el que se establezcan las exigencias básicas que deben cumplirse en los edificios, en relación con los requisitos básicos relativos a la seguridad y a la habitabilidad.

El Código Técnico de la Edificación se divide en dos partes, ambas de carácter reglamentario. En la primera se contienen las disposiciones de carácter general (ámbito de aplicación, estructura, clasificación de usos, etc...) y las exigencias que deben cumplir los edificios para satisfacer los requisitos de seguridad y habitabilidad de la edificación.

La segunda parte está constituida por los Documentos Básicos cuya adecuada utilización garantiza el cumplimiento de las exigencias básicas. En los mismos se contienen procedimientos, reglas técnicas y ejemplos de soluciones que permiten determinar si el edificio cumple con los niveles de prestación establecidos. Dichos Documentos no tienen carácter excluyente. Como complemento para la aplicación del Código se crean los Documentos Reconocidos como aquellos documentos técnicos externos e independientes del Código cuya utilización facilita el cumplimiento de determinadas exigencias y contribuyen al fomento de la calidad de la edificación.

Para dar la máxima operatividad a estos Documentos Reconocidos se crea el Registro General del Código Técnico de la Edificación en el que se inscribirán y harán públicos los mismos, así como los distintivos de calidad u otras evaluaciones técnicas de carácter voluntario que contribuyan al cumplimiento del Código. Igualmente podrán inscribirse en este Registro otras evaluaciones técnicas de los productos, equipos o sistemas, referidas a su correcta puesta en obra o a sus prestaciones finales, certificaciones medioambientales del análisis del ciclo de vida de los productos y otras evaluaciones medioambientales que fomenten la mejora de la calidad de la edificación.

3. Junta de Andalucía

En el presente apartado se hace referencia a las principales normas de carácter económico publicadas en el Boletín Oficial de la Junta de Andalucía desde el día 16 de marzo de 2006 hasta el 30 de junio de 2006.

Destaca en este periodo, la publicación del Decreto 74/2006, de 28 de marzo, por el que se modifica el Decreto 280/2001, de 26 de diciembre, por el que se establecen las ayudas de la Junta de Andalucía a los sectores agrícola, ganadero y forestal incluidas en el Programa Operativo Integrado Regional de Andalucía para el desarrollo del Marco Comunitario de Apoyo 2000-2006, en relación con las ayudas para la mejora de las infraestructuras agrarias. El Decreto 280/2001 define los proyectos y los conceptos que podrán ser objeto de las ayudas, las clases de éstas y los criterios básicos para determinar su cuantía. Así, en la Sección 1ª del Capítulo II se establecen las ayudas dirigidas al fomento de las inversiones en la mejora de las infraestructuras de apoyo a la producción agraria, caminos de acceso a explotaciones y de comunicación rural, así como a la prevención de los efectos de las catástrofes climatológicas sobre las infraestructuras rurales siendo beneficiarias de estas ayudas las Entidades Locales, incluyendo además como beneficiarias a las Agrupaciones de Agricultores y Ganaderos y las Comunidades de Regantes cuando realicen inversiones colectivas destinadas a la prevención de catástrofes climatológicas sobre infraestructuras rurales. Con la modificación del presente Decreto, las ayudas recogidas en la citada Sección 1ª se destinarán también a las Entidades Locales que realicen inversiones en bienes de su titularidad, que redunden en beneficio de la población rural, y a las Comunidades de Regantes cuando realicen las inversiones en la construcción y mejora de caminos rurales.

AGRICULTURA

Por otro lado, el Decreto 74/2006, de 28 de marzo incrementa el tope que podrá alcanzar la inversión subvencionable de las ayudas, del 40% al 60%, dadas las escasas posibilidades financieras de muchas de las entidades locales beneficiarias de estas ayudas.

COMERCIO

En este sector, y para este periodo de tiempo, se recoge la publicación de una serie de Órdenes por las que se modifican las condiciones de autorización de determinadas Ferias Comerciales Oficiales de Andalucía:

- Orden de 20 de febrero de 2006, por la que se modifican las condiciones de autorización de determinadas Ferias Comerciales Oficiales de Andalucía.
- Orden de 24 de febrero de 2006, por la que se modifican las condiciones de autorización de determinadas Ferias Comerciales Oficiales de Andalucía.
- Orden de 11 de mayo de 2006, por la que se modifican las condiciones de autorización de determinadas Ferias Comerciales Oficiales de Andalucía.
- Orden de 10 de mayo de 2006, por la que se modifican las condiciones de autorización de determinadas Ferias Comerciales Oficiales de Andalucía.

COOPERACIÓN INTERNACIONAL

En este apartado se hace referencia a la publicación de la Ley 2/2006, de 16 de mayo, de creación de la Agencia Andaluza de Cooperación Internacional para el Desarrollo. Con el Decreto 347/2004, de 25 de mayo, por el que se establece la Estructura Orgánica de la Consejería de la Presidencia, se creó la Agencia Andaluza de Cooperación Internacional como Centro Directivo de la citada Consejería. No obstante, la experiencia de gestión ha demostrado la necesidad de disponer de un ente capaz de dar respuesta a las especiales condiciones en que se realiza esta actividad de cooperación internacional para el desarrollo, que implica a diferentes agentes, se enmarca en distintos sistemas jurídicos y, ante todo, exige una respuesta inmediata a las necesidades de la población destinataria. De ahí la importancia de la configuración de la Agencia Andaluza de Cooperación Internacional para el Desarrollo como una Entidad de Derecho público con personalidad jurídica propia, con el objeto de garantizar una gestión más ágil y eficaz de los recursos públicos que la Administración de la Junta de Andalucía destina a la cooperación internacional para el desarrollo, así como de permitir a aquella el cumplimiento, en los términos más adecuados posibles, de los específicos objetivos que, en esta materia, debe perseguir con su actuación.

Asimismo, la Agencia Andaluza de Cooperación Internacional para el Desarrollo velará en su funcionamiento por el efectivo cumplimiento del principio de igualdad de oportunidades entre todas las personas, sin que pueda prevalecer discriminación alguna por razón de nacimiento, raza, sexo, religión, opinión o cualquier otra condición o circunstancia personal o social. En particular, trabajará activamente por la igualdad real y efectiva entre mujeres y hombres, tendrá este objetivo en el diseño de sus proyectos y adoptará medidas de acción positiva necesarias para su consecución. Asimismo, atenderá especialmente a la protección de la infancia.

ECONOMÍA Y ASUNTOS DE CARÁCTER GENERAL

Resalta la publicación del Decreto 93/2006, de 9 de mayo, por el que se regula el ingreso, la promoción interna y la provisión de puestos de trabajo de personas con discapacidad en la Función Pública de la Administración General de la Junta de Andalucía. Con el presente Decreto, se establece un marco general para garantizar el respeto del principio de igualdad

de trato de las personas con discapacidades físicas, sensoriales o psíquicas cuyo grado de minusvalía sea igual o superior al 33%, en el acceso, la promoción interna y la provisión de puestos de trabajo en la Administración General de la Junta de Andalucía. En relación al acceso de las personas con discapacidad al empleo público, la promoción interna y la provisión de puestos de trabajo, este Decreto establece que se inspirará en los principios de igualdad de oportunidades, no discriminación, accesibilidad universal y compensación de desventajas. Asimismo, la selección, la promoción interna, la provisión de puestos de trabajo y las bolsas de trabajo del personal estatutario de los Centros e Instituciones sanitarias del Servicio Andaluz de Salud y del personal docente no universitario se regirán por la normativa específica que les sea de aplicación.

Dentro de esta área, se debe mencionar la publicación del Decreto 2/2006, de 10 de enero, por el que se aprueba el Programa Estadístico de la Comunidad Autónoma de Andalucía para el año 2006, que está integrado por el conjunto de actividades estadísticas contenidas en los anexos del presente Decreto. La elaboración de este Programa es fruto de la Ley 4/1989, de 12 de diciembre, de Estadística de la Comunidad autónoma de Andalucía, que en su artículo 4.1 establece que es marco obligado para su desarrollo, el planificar y sistematizar la actividad estadística de competencia exclusiva de la Comunidad Autónoma de Andalucía.

ESTADÍSTICA

En este epígrafe se hace referencia a diversas Resoluciones de la Dirección General de Tesorería y Deuda Pública de la Consejería de Economía y Hacienda de la Junta de Andalucía, por las que se convocan y publican los resultados de las subastas de Pagarés, Bonos y Obligaciones de la Junta de Andalucía.

FINANZAS

En este apartado, destaca la publicación de tres Acuerdos del Consejo de Gobierno con los que se aprueba la formulación de tres Planes que pretenden proseguir en la trayectoria de convergencia que Andalucía viene protagonizando en las dos últimas décadas, y para reforzar la incorporación de Andalucía a la Sociedad de la Información. Estos planes se encuadran en el marco del documento de la Segunda Modernización, así como del Plan de Innovación y Modernización de Andalucía (PIMA), documento en el que se plasmaron las políticas y estrategias, que orientan y planifican las acciones y medidas para conseguir que Andalucía se convierta en una Comunidad innovadora.

INVESTIGACIÓN Y DESARROLLO TECNOLÓGICO

En primer lugar, el Acuerdo de 28 de marzo de 2006, del Consejo de Gobierno, por el que se aprueba la formulación del Plan de Desarrollo de la Sociedad de la Información en Andalucía 2006-2010, que se elaborará en el plazo de cuatro meses a partir de su Acuerdo de formulación y cuyos principales objetivos son:

- Conseguir que todos los andaluces y andaluzas sean ciudadanos informados y conocedores de los beneficios y de la potencialidad del uso de las TIC y facilitar la incorporación de las mismas a su vida cotidiana.
- Ayudar a transformar las empresas andaluzas en organizaciones orientadas a la excelencia, incorporando la innovación y potenciando el uso de las TIC.
- Continuar con la transformación de las Administraciones Públicas de Andalucía, implementando la estrategia de la «Administración Inteligente» contemplada en el PIMA, facilitando así la respuesta a las necesidades actuales de la ciudadanía con la generación de servicios digitales eficientes.

- Facilitar el despliegue de infraestructuras de banda ancha en toda la Comunidad.

En segundo lugar, el Acuerdo de 22 de mayo de 2006, del Consejo de Gobierno, por el que se aprueba la formulación del Plan Andaluz de Investigación, Desarrollo e Innovación (2007-2010). El PAIDI constituye el principal instrumento de programación, coordinación, dinamización y evaluación de la política de desarrollo científico y tecnológico de la Junta de Andalucía y, como tal, asume y resalta la importancia del fomento de la I+D+i como motor del cambio social y la modernización de Andalucía, a la vez que establece una serie de actuaciones prioritarias consideradas estratégicas para el desarrollo de la sociedad andaluza.

Los principales objetivos que se pretenden obtener con el Plan son los siguientes:

- Generar conocimiento y ponerlo en valor.
- Desarrollar una cultura emprendedora y de innovación en Universidades, organismos de investigación y empresas.
- Mejorar los cauces de intercambio del conocimiento favoreciendo el desarrollo tecnológico y la innovación.
- Implicar la participación de la iniciativa privada en el “Sistema Andaluz del Conocimiento” a través de la investigación, el desarrollo tecnológico y la innovación

En tercer lugar, el Acuerdo de 13 de junio de 2006, del Consejo de Gobierno, por el que se aprueba la formulación del Plan Andaluz de Sostenibilidad Energética 2007-2013 (PASENER 2007-2013), del que constituyen referencias ineludibles los compromisos adquiridos en el Protocolo de Kioto, las Directivas de la Unión Europea, el Plan de Energías Renovables en España 2005-2010, la Estrategia de Ahorro y Eficiencia Energética en España 2004-2012, así como la Estrategia Andaluza ante el Cambio Climático y la Estrategia Andaluza de Desarrollo Sostenible: Agenda 21, Andalucía.

El PASENER 2007-2013, en su consideración de Plan con incidencia en la Ordenación del Territorio, se constituirá en instrumento planificador que orientará estratégicamente las políticas sectoriales en materia de infraestructuras energéticas y de fomento de las energías renovables, así como las actuaciones en materia de ahorro, eficiencia y diversificación energética que se desarrollen en Andalucía en el período considerado.

MEDIO AMBIENTE

En esta área debe mencionarse la publicación del Decreto 89/2006, de 18 de abril, por el que se aprueba el Plan de Desarrollo Sostenible del Parque Natural Sierra de Grazalema y el Decreto 90/2006, de 18 de abril, por el que se aprueban el Plan de Ordenación de los Recursos Naturales y el Plan Rector de Uso y Gestión del Parque Natural Sierra de Grazalema.

El Parque Natural Sierra de Grazalema fue declarado como espacio natural protegido por el Decreto 316/1984, de 18 de diciembre, que estableció un régimen jurídico especial para este espacio con la finalidad de atender a la conservación de sus ecosistemas naturales y valores paisajísticos. Las características naturales de este Parque Natural lo convierten en una de las áreas de mayor diversidad ecológica e interés ambiental de Andalucía, motivada por su ubicación biogeográfica y por sus particulares condiciones orográficas, climáticas y de variedad de sustratos, lo que le confiere una riqueza florística excepcional.

Su importancia ecológica fue objeto de reconocimiento en el ámbito internacional mediante su declaración, en 1977, como Reserva de la Biosfera, dentro del Programa MaB de la

UNESCO, convirtiéndose así en el primer espacio con esta distinción en Andalucía y uno de los primeros de España.

Mediante el Decreto 90/2006, de 18 de abril, se procede a aprobar el Plan de Ordenación de los Recursos Naturales y el Plan Rector de Uso y Gestión del Parque Natural Sierra de Grazalema, documentos que se adaptan a las nuevas circunstancias ambientales y socioeconómicas que caracterizan el Parque Natural, así como al nuevo marco normativo y directrices políticas que, en materia de medio ambiente, se vienen desarrollando en el ámbito internacional y en el de la Unión Europea. Asimismo, con el Decreto 89/2006, de 18 de abril, se aprueba el Plan de Desarrollo Sostenible del Parque Natural que consta de una Introducción, en la que se justifica el Plan y cinco capítulos. El Capítulo I hace el diagnóstico del Parque Natural y su Área de Influencia Socioeconómica. El Capítulo II trata de los objetivos del Plan. El Capítulo III establece las medidas del Plan de Desarrollo Sostenible y su coherencia con el Plan de Ordenación Territorial. El Capítulo IV versa sobre el Modelo de Gestión. Finalmente, el Capítulo V se refiere a su Evaluación y Seguimiento.

La Consejería de Economía y Hacienda de la Junta de Andalucía, en uso de las facultades que le atribuye el Decreto 266/1988, de 2 de agosto, por el que se regula el ejercicio de las competencias de la Comunidad Autónoma de Andalucía en materia de precios autorizados, en la redacción dada por el Decreto 137/2000, de 16 mayo, ha dictado diversas resoluciones por las que se revisan las tarifas de transporte urbano colectivo, taxis y agua potable en diversos municipios andaluces.

PRECIOS

Resalta la publicación de la Orden de 22 de mayo de 2006, por la que se dictan normas para la elaboración del Presupuesto de la Comunidad Autónoma de Andalucía para el año 2007. El entorno presupuestario se va a desarrollar en un contexto de mantenimiento de las tasas de crecimiento de la economía mundial. Pese a los riesgos que se derivan de los elevados precios del petróleo y de los desequilibrios de algunas economías relevantes, las recientes previsiones publicadas por el Fondo Monetario Internacional señalan que la economía mundial mantendrá un elevado dinamismo en 2007, si bien ligeramente inferior al del año anterior. En este contexto, la Unión Europea, de la que se espera la confirmación de su recuperación a lo largo de este ejercicio, mantendrá en 2007 un ritmo de crecimiento similar al de 2006, y la economía española seguirá destacando entre las más dinámicas.

Por lo que se refiere a Andalucía, las previsiones señalan que continuará en 2007 el ciclo iniciado en 1994. La política económica del Gobierno Andaluz debe orientarse a mantener, un año más, un dinamismo superior al de las economías de su entorno, que le permita seguir avanzando en el proceso de convergencia real.

En esta misma dirección, el Presupuesto de la Comunidad Autónoma de Andalucía para 2007 se elaborará sobre la base de dar prioridad a los programas y actuaciones dirigidos a:

- Incrementar la capacidad competitiva del tejido económico, impulsando el I+D+In, las actitudes emprendedoras y la modernización de los sectores estratégicos.
- La cooperación con la Administración Local para mejorar su capacidad para el desarrollo de las infraestructuras y equipamientos y la calidad de los servicios locales, posibilitando el adecuado desenvolvimiento de los ciudadanos y empresas.

PRESUPUESTO

- La igualdad de oportunidades a través de un modelo educativo de calidad, el apoyo a la familia y a las personas en situación de dependencia de forma que se garantice un desarrollo personal en condiciones de igualdad.
- Garantizar la sostenibilidad ambiental del crecimiento económico en Andalucía y, de forma especial, las relacionadas con aquellos recursos, singularmente el agua, de carácter estratégico para el modelo de desarrollo de Andalucía.
- Potenciar el desarrollo de las infraestructuras y equipamientos, especialmente los de transporte, destinados a impulsar la productividad y favorecer la cohesión territorial.
- Impulsar la modernización de la gestión pública favoreciendo un entorno administrativo y de gestión eficiente.

En este marco, la elaboración del presupuesto atenderá asimismo a los siguientes criterios:

- Avanzar en la eficacia y eficiencia del gasto público de forma que se posibilite la máxima cobertura financiera de las orientaciones y prioridades establecidas.
- Potenciación de las medidas de la Administración dirigidas al logro de la igualdad de género.
- Austeridad en el gasto operativo no vinculado a las prestaciones de servicios fundamentales como medio de maximizar el ahorro y mejorar el margen de recursos que puedan destinarse a las inversiones.
- Las orientaciones y compromisos plurianuales de gastos derivados de los ejercicios de planificación vigentes y de las obligaciones jurídicas contraídas o decisiones del Consejo de Gobierno.
- La asignación financiera a la Comunidad Autónoma de Andalucía de los fondos europeos, así como de las transferencias finalistas en el marco de los Acuerdos o Convenios que las regulan.

TURISMO

Se hace referencia en relación a las actividades turísticas a la publicación de la Resolución de 18 de mayo de 2006, de la Dirección General de Planificación y Ordenación Turística, por la que se aprueba el Plan de Inspección Programada para el año 2006. Con la Ley 12/1999, de 15 de diciembre, del Turismo, se otorga a la inspección turística una especial importancia dedicándole en exclusiva el Título VI «De la Inspección Turística» que es el que regula de manera general sus funciones y facultades e introduce la figura de los Planes de Inspección Programada. Siendo, el desarrollo reglamentario el que ha ordenado la actuación inspectora en su doble vertiente, por un lado, la de apoyo y asesoramiento al sector y por otro, la de disciplina administrativa destinada a proteger los derechos tanto de las empresas prestadoras de los servicios turísticos como de los usuarios. Asimismo, ha establecido la necesidad de que la función inspectora sea ejercida mediante los correspondientes Planes de Inspección Programada, sin perjuicio de las actuaciones específicas, conforme a los criterios de eficacia, eficiencia y oportunidad.

Por último, decir que con la ejecución del presente Plan de Inspección Programada se pretenden alcanzar los siguientes objetivos:

- Elevar el nivel cualitativo de la oferta turística de Andalucía.

- Detección de los servicios turísticos clandestinos.
- Asesoramiento e instrucción en orden a la aplicación de la normativa turística y la unificación de criterios.

URBANISMO Y VIVIENDA

En este sector, se debe comentar la publicación de la ley 1/2006, de 16 de mayo, de modificación de la Ley 7/2002, de 17 de diciembre, de Ordenación Urbanística de Andalucía, de la Ley 1/1996, de 10 de enero, de Comercio Interior de Andalucía, y de la Ley 13/2005, de 11 de noviembre, de Medidas para la Vivienda Protegida y el Suelo. Entre los principales objetivos de la Ley 7/2002, de 17 de diciembre, de Ordenación Urbanística de Andalucía, se contempla el hacer efectivo el mandato constitucional contenido en el artículo 47 de la Constitución Española, garantizando el acceso a una vivienda digna.

La Ley 13/2005, de Medidas para la Vivienda Protegida y el Suelo, ha reforzado este objetivo y ha ampliado a todos los municipios y a todos los crecimientos urbanísticos con viviendas la obligación de reservar el treinta por ciento de la edificabilidad residencial de cada área o sector con uso residencial a viviendas de protección oficial u otros regímenes de protección y que, en cada caso, los Planes Generales de los Municipios sean los que dispongan la localización equilibrada en el conjunto de la ciudad, previendo parámetros para evitar la segregación espacial y favorecer la integración social.

Asimismo mediante esta Ley 1/2006, de 16 de mayo, el Plan General de Ordenación Urbanística podrá eximir total o parcialmente de esta obligación de reserva del treinta por ciento a sectores o áreas concretos que tengan una densidad inferior a quince viviendas por hectárea y que, además, por su tipología no se consideren aptas para la construcción de este tipo de viviendas. El Plan deberá prever su compensación en el resto de las áreas o sectores, asegurando su distribución equilibrada en el conjunto de la ciudad. Por otra parte, con objeto de evitar la segregación espacial y favorecer la integración social, reglamentariamente podrán establecerse parámetros que eviten la concentración excesiva de este tipo de viviendas.

Anexo Legislativo

1. UNIÓN EUROPEA

NORMA	DOUE	FECHA
-------	------	-------

AGRICULTURA

SERIE L

REGLAMENTO (CE) nº 643/2006 de la Comisión, de 27 de abril de 2006, que modifica el Reglamento (CE) nº 1622/2000, que fija determinadas disposiciones de aplicación del Reglamento (CE) nº 1493/1999, por el que se establece la organización común del mercado vitivinícola, e introduce un código comunitario de prácticas y tratamientos enológicos, y el Reglamento (CE) nº 884/2001, por el que se establecen disposiciones de aplicación para los documentos que acompañan al transporte de productos del sector vitivinícola y para los registros que se han de llevar a cabo en dicho sector.

L 115 28-04-06

REGLAMENTO (CE) nº 658/2006 de la Comisión, de 27 de abril de 2006, por el que se modifica el Reglamento (CE) nº 795/2004 que establece disposiciones de aplicación del régimen de pago único previsto en el Reglamento (CE) nº 1782/2003 del Consejo.

L 116 29-04-06

REGLAMENTO (CE) nº 659/2006 de la Comisión, de 27 de abril de 2006, que modifica el Reglamento (CE) nº 796/2004 por el que se establecen disposiciones para la aplicación de la condicionalidad, la modulación y el sistema integrado de gestión y control previstos en el Reglamento (CE) nº 1782/2003 del Consejo por el que se establecen disposiciones comunes aplicables a los regímenes de ayuda directa en el marco de la política agrícola común y se instauran determinados regímenes de ayuda a los agricultores.

L 116 29-04-06

REGLAMENTO (CE) nº 871/2006 de la Comisión, de 15 de junio de 2006, por el que se fijan, para la campaña de comercialización 2005/06, la

NORMA	DOUE	FECHA
-------	------	-------

producción efectiva de algodón sin desmotar y la consiguiente reducción del precio de objetivo.

L 164 16-06-06

REGLAMENTO (CE) nº 883/2006 de la Comisión, de 21 de junio de 2006, por el que se establecen las disposiciones de aplicación del Reglamento (CE) nº 1290/2005 del Consejo en lo que se refiere a la contabilidad de los organismos pagadores, a las declaraciones de gastos y de ingresos y a las condiciones de reintegro de los gastos en el marco del FEAGA y FEADER.

L 171 23-06-06

REGLAMENTO (CE) nº 884/2006 de la Comisión, de 21 de junio de 2006, por el que se establecen las disposiciones de aplicación del Reglamento (CE) nº 1290/2005 del Consejo en lo relativo a la financiación por el Fondo Europeo de Garantía Agrícola (FEAGA) de las intervenciones en forma de almacenamiento público y la contabilización de las operaciones de almacenamiento público por los organismos pagadores de los Estados miembros.

L 171 23-06-06

REGLAMENTO (CE) nº 885/2006 de la Comisión, de 21 de junio de 2006, por el que se establecen las disposiciones de aplicación del Reglamento (CE) nº 1290/2005 del Consejo en lo que se refiere a la autorización de los organismos pagadores y otros órganos y a la liquidación de cuentas del FEAGA y del FEADER.

L 171 23-06-06

SERIE C

DICTAMEN del Comité Económico y Social Europeo sobre el tema el desarrollo sostenible en la agricultura, la silvicultura y la pesca y los retos del cambio climático.

C 69 21-03-06

RESOLUCIÓN del Parlamento Europeo sobre la simplificación de la organi-

NORMA	DOUE	FECHA
zación común de mercado de las frutas y hortalizas (2004/2193 (INI)).	C 92 E	20-04-06
RESOLUCIÓN del Parlamento Europeo sobre la evaluación de la Ronda de Doha tras la Decisión del Consejo General de la OMC de 1 de agosto de 2004 (2004/2138 (INI)).	C 92 E	20-04-06
RESOLUCIÓN legislativa del Parlamento Europeo sobre la propuesta de Reglamento del Consejo relativo a la financiación de la Política Agrícola Común (COM (2004) 0489 – C6 –0166/2004 – 2004/0164 (CNS)).	C 117 E	17-05-06
DESARROLLO RURAL		
SERIE C		
RESOLUCIÓN legislativa del Parlamento Europeo sobre la propuesta de Reglamento del Consejo relativo a la ayuda al desarrollo rural a través del Fondo Europeo Agrícola de Desarrollo Rural (FEADER) (COM (2004) 0490 – C6 –0181/2004 – 2004/0161 CNS)).	C 124 E	25-05-06
ENERGÍA		
SERIE C		
DICTAMEN del Comité Económico y Social Europeo sobre las energías renovables.	C 65	17-03-06
POSICIÓN Común (CE) n° 1/2006, de 1 de diciembre de 2005, aprobada por el Consejo de conformidad con el procedimiento establecido en el artículo 251 de Tratado constitutivo de la Comunidad Europea, con vista a la adopción de la Decisión del Parlamento Europeo y del Consejo por el que se establecen orientaciones sobre las redes transeuropeas en el sector de la energía y por la que se derogan la Decisión 96/391/CE del Consejo y la Decisión n° 1229/2003/CE.	C 80 E	04-04-06
DICTAMEN del Comité Económico y Social Europeo sobre la eficiencia energética.	C 88	11-04-06
DICTAMEN del Comité Económico y Social Europeo sobre Materias primas		

NORMA	DOUE	FECHA
renovables – Perspectivas de desarrollo para una utilización material y energética.	C 110	09-05-06
DICTAMEN del Comité Económico y Social Europeo sobre el tema la madera como fuente de energía en la Europa ampliada.	C 110	09-05-06
RESOLUCIÓN legislativa del Parlamento Europeo sobre la propuesta de Decisión del Parlamento Europeo y del Consejo por la que se establecen determinadas orientaciones sobre las redes transeuropeas en el sector de la energía y por la que se derogan las que se derogan las Decisiones n° 96/391/CE (COM (2003)0742 – C5-0064/2004 – 2003/0297 (COD)).	C 124 E	25-05-06
POSICIÓN del Parlamento Europeo adoptada en primera lectura el 7 de junio de 2005 con vistas a la adopción de la Decisión n° .../2005/CE del Parlamento Europeo y del Consejo por la que se establecen determinadas orientaciones sobre las redes transeuropeas en el sector de la energía y por la que se derogan las Decisiones 96/391/CE y n° 1229/2003/CE.	C 124 E	25-05-06
RESOLUCIÓN legislativa del Parlamento Europeo sobre la propuesta de Directiva del Parlamento Europeo y del Consejo sobre la eficiencia del uso final de la energía y los servicios energéticos (COM (2003) 0739 – C5 – 0642/2003 – 2003/0300 (COD)).	C 124 E	25-05-06
POSICIÓN del Parlamento Europeo adoptada en primera lectura el 7 de junio de 2005 con vistas a la adopción de la Directiva 2005/.../ CE del Parlamento Europeo y del Consejo sobre la eficiencia del uso final de la energía y los servicios de eficiencia energética.	C 124 E	25-05-06
ESTADÍSTICAS		
SERIE L		
REGLAMENTO (CE) n° 698/2006 de la Comisión, de 5 de mayo de 2006, por el que se aplica el Reglamento (CE) n° 530/1999 del Consejo en lo que se refiere a la evaluación de la calidad de las estadísticas sobre costes salariales y		

NORMA	DOUE	FECHA
las estadísticas estructurales sobre ingresos.	L 121	06-05-06
REGLAMENTO (CE) nº 701/2006 del Consejo, de 25 de abril de 2006, por el que se establecen normas de desarrollo para la aplicación del Reglamento (CE) nº 2494/95 en lo referente a la cobertura temporal de la recogida de precios para el índice de precios de consumo armonizado.	L 122	09-05-06
SERIE C		
DICTAMEN del Banco Central Europeo, de 24 de marzo de 2006, sobre la propuesta de reglamento del Parlamento Europeo y del Consejo por el que se establece la nomenclatura estadística de actividades económicas NACE rev. 2 y por el que se modifica el Reglamento (CEE) nº 3037/90 del Consejo y determinados reglamentos de la CE sobre aspectos estadísticos específicos (CON/2006/18).	C 79	01-04-06
RESOLUCIÓN legislativa del Parlamento Europeo sobre la propuesta de Reglamento (CE) nº 1177/2003 relativo a las estadísticas comunitarias sobre la renta y las condiciones de vida (EU-SILC) (COM) (2005) 0028 – C6-0034/2005 – 2005/0004 (COD).	C 92 E	20-04-06
RESOLUCIÓN legislativa del Parlamento Europeo sobre la propuesta de Reglamento del Consejo por el que se modifica el Reglamento (CE) nº 3605/93 en lo tocante a la calidad de los datos estadísticos en el contexto del procedimiento aplicable caso de déficit excesivo (COM (2005) 0071 – C6 – 0108/2005/0013 (CNS))	C 133 E	08-06-06
INDUSTRIA		
SERIE C		
RESOLUCIÓN legislativa del Parlamento Europeo sobre la propuesta de Recomendación del Parlamento Europeo y del Consejo relativa al patrimonio cinematográfico y la competitividad de las actividades industriales relacionadas (COM (2004) 0171 – C6 – 0133/2004/0066 (COD)).	C 92 E	20-04-06

NORMA	DOUE	FECHA
INVESTIGACIÓN, DESARROLLO TECNOLÓGICO E INNOVACIÓN		
SERIE C		
DICTAMEN del Comité Económico y Social Europeo sobre la Propuesta de Decisión del Parlamento Europeo y del Consejo por la que se establece un programa marco para la innovación y la competitividad (2007-2013) COM (2005) 121 final – 2005/0050 (COD).	C 65	17-03-06
DICTAMEN del Comité Económico y Social Europeo sobre la Comunicación de la Comisión – Documento de consulta sobre ayuda estatal a la innovación COM (2005) 436 final.	C 65	17-03-06
DICTAMEN del Comité de las Regiones sobre la Propuesta de Decisión del Parlamento Europeo y del Consejo por la que se establece un programa marco para la innovación y la competitividad (2007-2013).	C 115	16-05-06
DICTAMEN del Comité de las Regiones sobre la Propuesta de Decisión del Parlamento Europeo y del Consejo relativa al Séptimo Programa Marco de la Comunidad Europea de Acciones de Investigación, Desarrollo Tecnológico y Demostración (2007-2013).	C 115	16-05-06
MEDIO AMBIENTE		
SERIE L		
DECISIÓN del Consejo, de 27 de febrero de 2006, sobre la celebración, en nombre de la Comunidad Europea, del Acuerdo entre la Comunidad Europea y la Confederación Suiza relativo a la participación de esta última en la Agencia Europea del Medio Ambiente y en la red europea de información y de observación sobre el medio ambiente.	L 90	28-03-06
DIRECTIVA 2005/12/CE del Parlamento Europeo y del Consejo, de 5 de abril de 2006, relativa a los residuos.	L 114	27-04-06
REGLAMENTO (CE) nº 842/2006 del Parlamento Europeo y del Consejo, de 17 de mayo de 2006, sobre deter-		

NORMA	DOUE	FECHA
minados gases fluorados de efecto invernadero.	L 161	14-06-06
REGLAMENTO (CE) n.º 865/2006 de la Comisión, de 4 de mayo de 2006, por el que se establecen disposiciones de aplicación del Reglamento (CE) n.º 338/97 del Consejo relativo a la protección de especies de la fauna y flora silvestres mediante el control de su comercio.	L 166	19-06-06
SERIE C		
DICTAMEN del Comité Económico y Social Europeo sobre el tema El desarrollo sostenible en la agricultura, la silvicultura y la pesca y los retos del cambio climático.	C 69	21-03-06
DICTAMEN del Comité de las Regiones sobre la Comunicación al Consejo, al Parlamento Europeo, al Comité Económico y Social Europeo y al Comité de las Regiones – Ganar la batalla contra el cambio climático mundial.	C 81	04-04-06
DICTAMEN del Comité de las Regiones sobre la Comunicación de la Comisión al Consejo y al Parlamento Europeo – Revisión en 2005 de la Estrategia de la Unión Europea para un desarrollo sostenible: Primer balance y orientaciones futuras.	C 81	04-04-06
RESOLUCIÓN legislativa del Parlamento Europeo sobre la propuesta de Decisión del Consejo sobre la celebración, en nombre de la Comunidad Europea, del Acuerdo entre la Comunidad Europea y la Confederación Suiza relativo a la participación de esta última en la Agencia Europea de Medio Ambiente y en la red europea de información y observación sobre el medio ambiente (COM (2004) 0658 – C6 – 0173/2004 – 2004/0233 (CNS)).	C 92 E	20-04-06
DICTAMEN del Comité de las Regiones sobre la Comunicación de la Comisión al Consejo y al Parlamento Europeo – Informe sobre la ejecución de la estrategia forestal de la UE.	C 115	16-05-06
DICTAMEN del Comité de las Regiones sobre el tema La contribución de los entes locales y regionales a la lucha contra el cambio climático.	C 115	16-05-06

NORMA	DOUE	FECHA
INFORME prospectivo del Comité de las Regiones sobre La aplicación a escala regional y local de la Directiva 1999/31/CE relativa al vertido de residuos.	C 115	16-05-06
POSICIÓN Común (CE) n.º 4/2006, de 23 de enero de 2006, aprobada por el Consejo de conformidad con el procedimiento establecido en el artículo 251 del Tratado constitutivo de la Comunidad Europea, con vistas a la adopción de una Directiva del parlamento Europeo y del Consejo sobre la protección de las aguas subterráneas contra la contaminación.	C 126 E	30-05-06
MERCADO DE TRABAJO Y RELACIONES LABORALES		
SERIE L		
DECISIÓN n.º 771/2006/CE del Parlamento Europeo y del Consejo, de 17 de mayo de 2006, por la que se establece el Año Europeo de la Igualdad de Oportunidades para Todos (2007) – Hacia una sociedad justa.	L 146	31-05-06
SERIE C		
DICTAMEN del Comité Económico y Social Europeo sobre la Comunicación a la Comisión – Reestructuraciones y empleo – Anticipar y acompañar las reestructuraciones para desarrollar el empleo: el papel de la Unión Europea COM (2005) 120 final.	C 65	17-03-06
DICTAMEN del Comité Económico y Social Europeo sobre la Propuesta de Decisión del Parlamento Europeo y del Consejo relativa al Año europeo de la igualdad de oportunidades para todos (2007) – Hacia una sociedad justa COM (2005) 225 final – 2005/ (COD).	C 65	17-03-06
CONCLUSIONES del Consejo y de los Representantes de los Gobiernos de los Estados miembros, reunidos en el seno del Consejo, sobre la aplicación del Pacto Europeo para la Juventud.	C 70	22-03-06
INFORME conjunto provisional de 2006 del Consejo y de la Comisión sobre los progresos registrados en la pue-		

NORMA	DOUE	FECHA
ta en práctica del programa de trabajo Educación y Formación 2010: Modernizar la educación y la formación: una contribución esencial a la prosperidad y a la cohesión social en Europa .	C 79	01-04-06
DICTAMEN del Comité de las Regiones sobre el tema las mujeres y la pobreza en la Unión Europea.	C 81	04-04-06
DICTAMEN del Comité Económico y Social Europeo sobre la Propuesta de Recomendación del Parlamento Europeo y del Consejo relativa a la movilidad transnacional en la Comunidad a efectos de educación y formación: Carta de calidad de la movilidad europea COM (2005) 450 final – 2005/0179 (COD).	C 88	11-04-06
DICTAMEN del Comité Económico y Social Europeo sobre la Comunicación de la Comisión al Parlamento Europeo, al Consejo, al Comité Económico y Social Europeo y al Comité de las Regiones sobre la puesta en práctica de los resultados y la evaluación general del Año Europeo de las personas con discapacidad 2003 COM (2005) 486 final.	C 88	11-04-06
RESOLUCIÓN legislativa del Parlamento Europeo respecto de la Posición Común del Consejo con vistas a la adopción de la Directiva del Parlamento Europeo y del Consejo relativa al reconocimiento de cualificaciones profesionales (13781/2/2004 – C6 – 0008/2005 – 2002/0061 (COD)).	C 92 E	20-04-06
POSICIÓN del Parlamento Europeo y del Consejo relativa al reconocimiento de cualificaciones profesionales.	C 92 E	20-04-06
RESOLUCIÓN legislativa del Parlamento Europeo sobre la propuesta de Directiva del parlamento Europeo y del Consejo por la que se modifica la Directiva 2003/88/CE relativa a determinados aspectos de la ordenación del tiempo de trabajo (COM (2004) 0607 – C6 – 0122/2004 – 2004/0209 (COD)).	C 92 E	20-04-06
POSICIÓN del Parlamento Europeo adoptada en primera lectura el 11 de mayo de 2005 con vistas a la adopción de la Directiva 2005/.../CE del Parla-		

NORMA	DOUE	FECHA
mento Europeo y del Consejo por la que se modifica la Directiva 2003/88/CE relativa a determinados aspectos de la ordenación del tiempo de trabajo.	C 92 E	20-04-06
INFORME Especial del Tribunal de Cuentas nº 1/2006 sobre la contribución del Fondo Social Europeo a la lucha contra el abandono escolar, acompañado de las respuestas de la Comisión.	C 99	26-04-06
DICTAMEN del Comité Económico y Social Europeo sobre la Comunicación de la Comisión al Consejo, al Parlamento Europeo, al Comité Económico y Social Europeo y al Comité de las Regiones – 2010 – Una sociedad de la información europea para el crecimiento y el empleo COM (2005) 229 final.	C 110	09-05-06
DICTAMEN del Comité de las Regiones sobre la Comunicación de la Comisión Reestructuración y empleo – Anticipar y acompañar las reestructuraciones para desarrollar el empleo - El papel de la Unión Europea.	C 115	16-05-06
DICTAMEN del Comité de las Regiones sobre la Comunicación de la Comisión al Consejo y al Parlamento Europeo por la que se establece un Programa marco de solidaridad y gestión de los flujos migratorios para el período 2007-2013.	C 115	16-05-06
DICTAMEN del Comité de las Regiones sobre el Libro Verde frente a los cambios demográficos: una nueva solidaridad entre generaciones.	C 115	16-05-06
DICTAMEN del Comité de las Regiones de 16 de noviembre de 2005 sobre la Comunicación de la Comisión al Consejo, al Parlamento Europeo, al Comité Económico y Social Europeo y al Comité de las Regiones – Estrategia marco contra la discriminación y por la igualdad de oportunidades para todos y la Propuesta de Decisión del Parlamento Europeo y del Consejo relativa al Año Europeo	C 115	16-05-06
RESOLUCIÓN legislativa del Parlamento Europeo sobre la propuesta de Decisión del Parlamento Europeo y del Consejo que modifica la Decisión		

NORMA	DOUE	FECHA
2001/51/CE del Consejo, por la que se establece un programa de acción comunitaria sobre la estrategia comunitaria en materia de igualdad entre mujeres y hombres, y la Decisión nº 84872004/CE de Parlamento Europeo y del Consejo, por la que se establece un programa de acción comunitario para la promoción de las organizaciones que trabajan a escala europea en el ámbito de la igualdad entre hombres y mujeres (COM (2004) 0551 – C6 – 0107/2004 – 2004/0194 (COD))	C 117 E	17-05-06
RESOLUCIÓN legislativa del Parlamento Europeo sobre la propuesta de Decisión del Consejo relativa a las directrices para las políticas de empleo de los Estados miembros (COM (2005) 0141 – C6 – 0111/2005 – 2005/0057 (CNS)).	C 117 E	17-05-06
RESOLUCIÓN del Parlamento Europeo sobre la Agenda Social para el período 2006-2010 (2004/2191 (INI)).	C 117 E	17-05-06
RESOLUCIÓN del Parlamento Europeo sobre los vínculos entre la migración legal e ilegal y la integración de los migrantes (2004/2137 (INI))	C 124 E	25-05-06
POSICIÓN Común (CE) nº 6/2006, de 10 de marzo de 2006, de 10 de marzo de 2006, aprobada por el Consejo de conformidad con el procedimiento establecido en el artículo 251 del Tratado constitutivo de la Comunidad Europea, con vista a la adopción de una Directiva del Parlamento Europeo y del Consejo relativa a la aplicación del principio de igualdad de oportunidades e igualdad de trato entre hombres y mujeres en asuntos de empleo y ocupación (refundición).	C 126 E	30-05-06
PESCA		
SERIE L		
REGLAMENTO (CE) nº 700/2006 del Consejo, de 25 de abril de 2006, que deroga el Reglamento (CE) nº 3690/93 por el que se establece un régimen comunitario que determina las normas relativas a la información mínima que deberán contener las licencias de pesca.	L 122	09-05-06

NORMA	DOUE	FECHA
DECISIÓN de la Comisión, de 30 de mayo de 2006, relativa a la participación financiera de la Comunidad en los programas de control, inspección y vigilancia de la actividad pesquera realizados por los Estados miembros.	L 152	07-06-06
REGLAMENTO (CE) nº 861/2006 del Consejo, de 22 de mayo de 2006, por el que se establecen medidas financieras comunitarias para la aplicación de la política pesquera común y el Derecho del Mar.	L 160	14-06-06
REGLAMENTO (CE) nº 941/2006 del Consejo, de 1 de junio de 2006, por el que se modifica el Reglamento (CE) nº 51/2006 en lo que se refiere a la bacaladilla y al arenque.	L 173	27-06-06
SERIE C		
DICTAMEN del Comité Económico y Social Europeo sobre la Propuesta de Reglamento del Consejo por el que se establecen medidas financieras comunitarias para la aplicación de la política pesquera común y el Derecho del Mar COM (2005) 117 final – 2005/0045 (CNS).	C 65	17-03-06
DICTAMEN del Comité Económico y Social Europeo sobre el tema Sociedades mismas del sector pesquero comunitario, situación actual y futuro.	C 65	17-03-06
DICTAMEN del Comité Económico y Social Europeo sobre el tema El desarrollo sostenible en la agricultura, la silvicultura y la pesca y los retos del cambio climático.	C 69	21-03-06
RESOLUCIÓN legislativa del Parlamento Europeo sobre la propuesta de Decisión del Consejo que modifica la Decisión 2000/439/CE del Consejo, de 29 de junio de 2000, relativa a una participación financiera de la Comunidad en los gastos efectuados por los Estados miembros para recopilar datos pesqueros y a la financiación de estudios y proyectos piloto al servicio de la política pesquera común (COM (2004) 0618 – C6 – 0243/2004 – 2004/0213 (CNS)).	C 117 E	17-05-06
RESOLUCIÓN legislativa del Parlamento Europeo sobre la propuesta de		

NORMA	DOUE	FECHA
Reglamento del Consejo relativo a las medidas de gestión para la explotación sostenible de los recursos pesquero en el Mar Mediterráneo y por el que se modifican los Reglamentos (CEE) nº 2847/93 y (CE) nº 973/2001 (COM (2003) 0589 -C5 - 0480/2003 - 2003/0229 (CNS)).	C 124 E	25-05-06

POLÍTICA ECONÓMICA Y MONETARIA

SERIE L

REGLAMENTO (CE) nº 640/2006 del Consejo, de 10 de abril de 2006, por el que se derogan los Reglamentos (CEE) nº 3181/78 y (CEE) nº 1736/79 relativos al sistema monetario europeo.	L 115	28-04-06
---	-------	----------

APROBACIÓN definitiva por parte del Parlamento del presupuesto rectificativo nº 1 de la Unión Europea para el ejercicio 2006.	L 155	08-06-06
--	-------	----------

SERIE C

DICTAMEN del Comité Económico y Social Europeo sobre el Plan de acción de ayudas estatales – Menos ayudas estatales con unos objetivos mejor definidos: programa de trabajo para la reforma de las ayudas estatales 2005-2009 COM (2005) final – (SEC (2005) 795.	C 65	17-03-06
--	------	----------

DICTAMEN del Comité Económico y Social Europeo sobre la Propuesta de Decisión del Parlamento Europeo y del Consejo por la que se establece un programa marco para la innovación y la competitividad (2007-2013) COM (2005) 121 final – 2005/0050 (COD).	C 65	17-03-06
--	------	----------

DICTAMEN del Comité Económico y Social Europeo sobre la Comunicación a la Comisión – Reestructuraciones y empleo – Anticipar y acompañar las reestructuraciones para desarrollar el empleo: el papel de la Unión Europea COM (2005) 120 final.	C 65	17-03-06
---	------	----------

DICTAMEN del Comité Económico y Social Europeo sobre la Comunicación de la Comisión – Documento de consulta sobre ayuda estatal a la innovación COM (2005) 436 final.	C 65	17-03-06
--	------	----------

NORMA	DOUE	FECHA
DICTAMEN del Comité Económico y Social Europeo sobre el tema El camino hacia la sociedad europea del conocimiento – La contribución de la sociedad civil organizada a la Estrategia de Lisboa.	C 65	17-03-06

INFORMACIÓN comunicada por los Estados miembros con relación a la ayuda concedida en virtud del Reglamento (CE) nº 70/2001 de la Comisión, de 12 de enero de 2001, relativo a la aplicación de los artículos 87 y 88 del Tratado CE a las ayudas estatales a las pequeñas y medianas empresas.	C 67	18-03-06
---	------	----------

INFORMACIÓN comunicada por los Estados miembros con relación a la ayuda concedida en virtud del Reglamento (CE) nº 70/2001 de la Comisión, de 12 de enero de 2001, relativo a la aplicación de los artículos 87 y 88 del Tratado CE a las ayudas estatales a las pequeñas y medianas empresas.	C 67	18-03-06
---	------	----------

DICTAMEN del Comité de las Regiones sobre las Directrices integradas para el crecimiento y el empleo (2005-2008) incluidas una Recomendación de la Comisión relativa a las directrices generales para las políticas económicas de los Estados miembros y de la Comunidad (en virtud del artículo 99 del Tratado CE) y una Propuesta de Decisión del consejo relativa a las directrices para las políticas de empleo de los Estados miembros (en virtud del artículo 128 del Tratado CE).	C 81	04-04-06
---	------	----------

DICTAMEN del Comité de las Regiones sobre la Comunicación de la Comisión Europea – Movilizar el capital intelectual de Europa: crear las condiciones necesarias para que las universidades puedan contribuir plenamente a la estrategia de Lisboa.	C 81	04-04-06
---	------	----------

DICTAMEN del Consejo, de 14 de marzo de 2006, en relación con el programa de estabilidad actualizado de España (2005-2008).	C 82	05-04-06
--	------	----------

DICTAMEN del Comité Económico y Social Europeo sobre la Creación de una base imponible consolidada común para el impuesto de sociedades en la UE.	C 88	11-04-06
--	------	----------

NORMA	DOUE	FECHA
DICTAMEN del Comité Económico y Social Europeo sobre el tema el refuerzo de la gobernanza económica – La reforma del Pacto de Estabilidad y Crecimiento.	C 88	11-04-06
DICTAMEN del Comité Económico y Social Europeo sobre el tema orientaciones generales de política económica 2005-2008.	C 88	11-04-06
RESOLUCIÓN legislativa del Parlamento Europeo sobre la propuesta de Directiva del Consejo relativa al sistema común de impuesto sobre el valor añadido (refundición) (COM (2004) 0246 – C6 – 0009/2004 – 2004/0079 (CNS)).	C 92 E	20-04-06
DICTAMEN del Comité Económico y Social Europeo sobre el Informe sobre la política de competencia 2004 SEC (2005) 805 final.	C 110	09-05-06
DICTAMEN del Comité Económico y Social Europeo sobre el Libro Verde sobre la mejora del marco de la UE para los fondos de inversión COM (2005) 314 final.	C 110	09-05-06
DICTAMEN del Comité Económico y Social Europeo sobre el Proyecto de Reglamento (CE, Euratom) de la Comisión por el que se modifica el Reglamento (CE, Euratom) n° 2342/2002, sobre normas de desarrollo del Reglamento (CE, Euratom) n° 1605/2002 del Consejo, por el que se aprueba el Reglamento financiero aplicable al presupuesto general de las Comunidades Europeas (SEC (2005) 1240 final).	C 110	09-05-06
DICTAMEN del Comité Económico y Social Europeo sobre la Comunicación de la Comisión al Consejo, al Parlamento Europeo, al Comité Económico y Social Europeo y al Comité de las Regiones – 2010 – Una sociedad de la información europea para el crecimiento y el empleo COM (2005) 229 final.	C 110	09-05-06
DICTAMEN del Comité de las Regiones sobre el Plan de acción de ayudas estatales – Menos ayudas estatales con unos objetivos mejor definidos: programas de trabajo para la reforma de las ayudas estatales 2005-2009.	C 115	16-05-06

NORMA	DOUE	FECHA
DICTAMEN de iniciativa del Comité de las Regiones sobre el tema competitividad y descentralización.	C 115	16-05-06
DICTAMEN del Comité de las Regiones sobre la Propuesta de Decisión del Parlamento Europeo y del Consejo por la que se establece un programa marco para la innovación y la competitividad (2007-2013).	C 115	16-05-06
DICTAMEN del Comité de las Regiones sobre la Comunicación de la Comisión Reestructuración y empleo – Anticipar y acompañar las reestructuraciones para desarrollar el empleo el papel de la Unión Europea.	C 115	16-05-06
RESOLUCIÓN sobre las Perspectivas financieras 2007-2013: El camino hacia delante.	C 115	16-05-06
RESOLUCIÓN legislativa del Parlamento Europeo sobre la propuesta de Decisión del Consejo que modifica la Decisión 2000/439/CE del Consejo, de 29 de junio de 2000, relativa a una participación financiera de la Comunidad en los gastos efectuados por los Estados miembros para recopilar datos pesqueros y a la financiación de estudios y proyectos piloto al servicio de la política pesquera común (COM (2004) 0618 – C6 – 0243/2004 – 2004/0213 (CNS)).	C 117 E	17-05-06
RESOLUCIÓN del Parlamento Europeo sobre la Recomendación de la Comisión relativa a las directrices generales para las políticas económicas de los Estados miembros y de la Comunidad en el marco de las directrices integradas para el crecimiento y el empleo correspondientes al período 2005-2008 (COM (2005) 0141 – 2005/2017 (INI)).	C 117 E	17-05-06
RESOLUCIÓN del Parlamento Europeo sobre los retos políticos y medios presupuestarios de una Unión ampliada 2007-2013 (2004/2209 (INI)).	C 124 E	25-05-06
RESOLUCIÓN legislativa del Parlamento Europeo sobre la propuesta de Reglamento del Consejo por el que se modifica el Reglamento (CE) n° 1466/97 relativo al reforzamiento de		

NORMA	DOUE	FECHA
la supervisión de las situaciones presupuestarias y la supervisión y coordinación de las políticas económicas (COM (2005) 0154 – C6 – 0119/2005 – 2005/0064 (SYN)).	C 124 E	25-05-06
RESOLUCIÓN legislativa del Parlamento Europeo sobre la propuesta de Reglamento del Consejo por el que se modifica el Reglamento (CE) nº 1467/97 relativo a la aceleración y clarificación del procedimiento de déficit excesivo (COM (2005) 0155 – C6 – 0120/2005 – 2005/0061 (CNS)).	C 124 E	25-05-06
RESOLUCIÓN legislativa del Parlamento Europeo sobre la propuesta de Reglamento del Consejo que modifica el Reglamento (CE) nº 382/2001 del Consejo en lo que respecta a su fecha de expiración y a determinadas disposiciones sobre la ejecución del presupuesto (COM (2004) 0840 – C6 – 0044/2005 – 2004/0288 (CNS)).	C 133 E	08-06-06
RESOLUCIÓN legislativa del Parlamento Europeo sobre la Posición Común del Consejo con vistas a la adopción del Reglamento del Consejo por el que se modifica el Reglamento (CE) nº 1466/97 del Consejo relativo al reforzamiento de la supervisión de las situaciones presupuestarias y a la supervisión y coordinación de las políticas económicas (9817/2005 – C6 – 0192/2005 – 2005/0064 (SYN)).	C 133 E	08-06-06
POLÍTICA REGIONAL		
SERIE C		
DICTAMEN del Comité de las Regiones Comunicación de la Comisión – Tercer Informe intermedio sobre la cohesión: Hacia una nueva colaboración para el crecimiento, el empleo y la cohesión.	C 81	04-04-06
DICTAMEN del Comité de las Regiones de 16 de noviembre de 2005 sobre la Comunicación de la Comisión – Política de cohesión en apoyo del crecimiento y el empleo: directrices estratégicas comunitarias, 2007-2013.	C 115	16-05-06

NORMA	DOUE	FECHA
SALUD Y CONSUMO		
SERIE L		
DECISIÓN de la Comisión, de 12 de abril de 2006, que modifica la Decisión 1999/659/CE por la que se establece una distribución indicativa entre los Estados miembros de las asignaciones con cargo a la sección de Garantía del Fondo Europeo de Orientación y de Garantía Agrícola para las medidas de desarrollo rural durante el período 2000-2006.	L 106	19-04-06
DECISIÓN de la Comisión, de 9 de febrero de 2006, por la que se establece el plan de trabajo relativo a la etiqueta ecológica comunitaria.	L 162	14-06-06
SERIE C		
DICTAMEN del Comité Económico y Social Europeo sobre la Propuesta de Decisión del Parlamento Europeo y del Consejo por la que se establece un programa de acción comunitaria en el ámbito de la salud y la protección de los consumidores (2007-2013) COM (2005) 115 final – 2005/0042 (COD).	C 88	11-04-06
RESOLUCIÓN del Parlamento Europeo sobre la propuesta de Reglamento del Parlamento Europeo y del Consejo que modifica el Reglamento (CE) nº 999/2001 por el que se establecen disposiciones para la prevención, el control y la erradicación de determinadas encefalopatías espongiformes transmisibles (COM (2004) 0775-c6-0223/2004/0270 (COD)).	C 92 E	20-04-06
POSICIÓN del Parlamento Europeo adoptada en primera lectura el 10 de mayo de 2005 con vistas a la adopción del Reglamento (CE) nº .../2005 del Parlamento Europeo y del Consejo que modifica el Reglamento (CE) nº 999/2001 por el que se establecen disposiciones para la prevención, el control y la erradicación de determinadas encefalopatías espongiformes transmisibles en relación con la prolongación del período de medidas transitorias.	C 92 E	20-04-06
CONCLUSIONES del Consejo sobre los valores y principios comunes de los		

NORMA	DOUE	FECHA
sistemas sanitarios de la Unión Europea.	C 146	22-06-06
CONCLUSIONES del Consejo sobre la salud de las mujeres.	C 146	22-06-06
SOCIEDAD DE LA INFORMACIÓN		
SERIE C		
DICTAMEN del Comité Económico y Social Europeo sobre la Comunicación de la Comisión al Consejo, al Parlamento Europeo, al Comité Económico y Social Europeo y al Comité de las Regiones – La accesibilidad electrónica COM 82005) 425 final.	C 110	09-05-06
DICTAMEN del Comité Económico y Social Europeo sobre la Comunicación de la Comisión al Consejo, al Parlamento Europeo, al Comité Económico y Social Europeo y al Comité de las Regiones – 2010 – Una sociedad de la información europea para el crecimiento y el empleo COM (2005) 229 final.	C 110	09-05-06
RESOLUCIÓN del Parlamento Europeo sobre la sociedad de la información (2004/2204 (INI)).	C 133 E	08-06-06
TEJIDO EMPRESARIAL		
SERIE C		
RESOLUCIÓN legislativa del Parlamento Europeo sobre la propuesta de Directiva del Parlamento Europeo y del Consejo relativa a las fusiones transfronterizas de las sociedades de capitales (COM (2003) 0703 – C5 – 0561/2003 – 2003/0277 (COD)).	C 92 E	20-04-06
POSICIÓN del Parlamento Europeo adoptada en primera lectura el 10 de mayo de 2005 con vistas a la adopción de la Directiva 2005/... /CE del Parlamento Europeo y del Consejo relativa a las fusiones transfronterizas de las sociedades de capitales.	C 92 E	20-04-06
DICTAMEN del Comité Económico y Social Europeo sobre JEREMIE (Joint European Resources for Micro to Medium Enterprises).	C 110	09-05-06

NORMA	DOUE	FECHA
RESOLUCIÓN legislativa del Parlamento Europeo sobre la propuesta de Decisión del parlamento Europeo y del Consejo por la que se modifica la Decisión 2000/819/CE del Consejo relativa al Programa plurianual a favor de la empresa y el espíritu empresarial, en particular para las pequeñas y medianas empresas y el espíritu empresarial, en particular para las pequeñas y medianas empresas (PYME) (2001-2005) (COM (2004) 0781 – C6 –0242/2004/0272 (COD)).	C 117 E	17-05-06
POSICIÓN del Parlamento Europeo adoptada en primera lectura el 26 de mayo de 2005 con vistas a la adopción de la Decisión nº .../2005/CE del Parlamento Europeo y del Consejo por la que se modifica la Decisión 2000/819/CE del Consejo relativa al Programa plurianual a favor de la empresa y el espíritu empresarial, en particular para las pequeñas y medianas empresas (PYME) (2001-2005).	C 117 E	17-05-06
TRANSPORTES		
SERIE L		
REGLAMENTO (CE) nº 736/2006 de la Comisión, de 16 de mayo de 2006, sobre los métodos de trabajo que debe aplicar la Agencia Europea de Seguridad Aérea en las inspecciones de normalización.	L 129	17-05-06
REGLAMENTO (CE) nº 831/2006 de la Comisión de 2 de junio de 2006, que modifica el Reglamento (CE) nº 622/2003 por el que se establecen las medidas para la aplicación de las normas comunes de seguridad aérea.	L 150	03-06-06
SERIE C		
DICTAMEN del Comité Económico y Social Europeo sobre El papel de las estaciones de ferrocarril en las grandes aglomeraciones y ciudades de la Unión Europea ampliada.	C 88	11-04-06
INFORME Especial nº 6/2005 sobre la red transeuropea de transporte (RTE-T), acompañado de las respuestas de la Comisión.	C 94	21-04-06

NORMA	DOUE	FECHA
DICTAMEN prospectivo del Comité de las Regiones sobre La seguridad en los diferentes modos de transporte, incluida la cuestión de la financiación.	C 115	16-05-06

NORMA	DOUE	FECHA
TURISMO		

SERIE C

DICTAMEN del Comité Económico y Social Europeo sobre el tema Turismo y cultura: dos fuerzas al servicio del crecimiento.	C 110	09-05-06
---	-------	----------

2. ADMINISTRACIÓN GENERAL DEL ESTADO

NORMA	BOE	FECHA
AGRICULTURA Y PESCA		
REAL DECRETO 358/2006, de 24 de marzo, por el que se establecen las bases reguladoras para la concesión de ayudas destinadas a la reconversión de plantaciones de determinadas especies frutícolas.	75	29-03-06
REAL DECRETO 395/2006, de 31 de marzo, por el que se establecen medidas de ordenación de la flota pesquera que opera con artes fijos y artes menores en el Mediterráneo.	94	20-04-06
REAL DECRETO 520/2006, de 28 de abril, por el que se regulan las entidades que presten servicio de asesoramiento a las explotaciones agrarias y la concesión de ayudas a su creación, adaptación y utilización.	102	29-04-06
REAL DECRETO 639/2006, de 26 de mayo, por el que se modifica el Real Decreto 2551/1994, de 29 de diciembre, por el que se establecen las condiciones de sanidad animal y sanitarias aplicables a los intercambios e importaciones de productos no sometidos a las normas específicas establecidas en el Real Decreto 49/1993, de 15 de enero, y en el Real Decreto 1316/1992, de 30 de octubre.	126	27-05-06
REAL DECRETO 607/2006, de 19 de mayo, por el que se modifica el Real Decreto 2064/2004, de 15 de octubre, por el que se regula la primera venta de los productos pesqueros.	131	02-06-06

NORMA	BOE	FECHA
REAL DECRETO 638/2006, de 26 de mayo, por el que se modifica el Real Decreto 1048/2003, de 1 de agosto, sobre ordenación del sector pesquero y ayudas estructurales.	136	08-06-06
ORDEN APA/836/2006, de 10 de marzo, por la que se convocan para el año 2006, las subvenciones destinadas a las organizaciones y asociaciones de criadores para la conservación, la selección y el fomento de las razas ganaderas puras, reguladas en la Orden APA/956/2005, de 30 de marzo.	70	23-03-06
ORDEN APA/873/2006, de 21 de marzo, por la que se sustituyen los anexos del Real Decreto 2128/2004, de 29 de octubre, por el que se regula el sistema de información geográfica de parcelas agrícolas.	75	29-03-06
ORDEN APA/1095/2006, de 11 de abril, por la que se modifica el Real Decreto 1071/2002, de 18 de octubre, por el que se establecen las medidas mínimas de lucha contra la peste porcina clásica, en lo relativo al baremo de indemnización.	90	15-04-06
ORDEN APA/1202/2006, de 24 de abril, por la que se establecen medidas específicas de protección en relación con la lengua azul.	99	26-04-06
ORDEN APA/1231/2006, de 7 de abril, por la que se dispone la inclusión de diversas variedades de distintas		

NORMA	BOE	FECHA
especies en el Registro de Variedades Comerciales.	100	27-04-06
ORDEN APA/1233/2006, de 7 de abril, por la que se dispone sea anulada la inscripción de diversas variedades de distintas especies en el Registro de Variedades Comerciales.	100	27-04-06
ORDEN APA/1242/2006, de 26 de abril, por la que se modifican determinados anexos del Real Decreto 58/2005, de 21 de enero, por el que se adoptan medidas de protección contra la introducción y difusión en el territorio nacional y de la Comunidad Europea de organismos nocivos para los vegetales o productos vegetales, así como para la exportación y tránsito hacia países terceros.	101	28-04-06
ORDEN APA/1436/2006, de 26 de abril, por la que se aprueba la convocatoria, para el año 2006, de subvenciones a entidades, empresas y profesionales, relacionados con la producción y la comercialización en el sector agrario, que faciliten datos estadísticos y de precios agrarios.	113	12-05-06
ORDEN APA/1500/2006, de 17 de mayo, por la que se modifica la Orden APA/571/2006, de 2 de marzo, por la que se establecen medidas específicas de protección en relación con la influenza aviar.	118	18-05-06
ORDEN APA/1560/2006, de 10 de mayo, por la que se establecen las bases reguladoras para la concesión de subvenciones a entidades asociativas representativas del sector agrario y alimentario, por el desarrollo de actividades de colaboración y representación ante la Administración General del Estado y Unión Europea, así como para la realización de actividades específicas de especial interés para el sector agroalimentario español.	122	23-05-06
ORDEN APA/1561/2006, de 28 de abril, por la que se convocan subvenciones para la realización de labores de representación y colaboración con la Administración General del Estado por organizaciones del sector pesquero.	122	23-05-06

NORMA	BOE	FECHA
ORDEN APA/1592/2006, de 18 de mayo, por la que se regula el procedimiento de autorización para el ejercicio de la actividad de la pesca del coral rojo.	125	26-05-06
ORDEN PRE/1594/2006, de 23 de mayo, por la que se modifica el anexo del Real Decreto 465/2003, de 25 de abril, sobre las sustancias indeseables en la alimentación animal.	125	26-05-06
ORDEN APA/1726/2006, de 19 de mayo, por la que se establecen las bases reguladoras de las ayudas para la implantación o mejora de sistemas de trazabilidad, y se aprueba su convocatoria para determinadas entidades asociativas del sector hortofrutícola en 2006.	131	02-06-06
ORDEN PRE/1764/2006, de 5 de junio, por la que se modifica el anexo A del Real Decreto 49/1993, de 15 de enero, relativo a los controles veterinarios aplicables en los intercambios intracomunitarios en los productos de origen animal.	135	07-06-06
ORDEN APA/1784/2006, de 25 de mayo, por la que se convocan subvenciones al desarrollo tecnológico pesquero y acuícola para el año 2006.	136	08-06-06
ORDEN APA/1845/2006, de 31 de mayo, por la que se convoca para el año 2006 la concesión de subvenciones a entidades asociativas representativas del sector agrario y alimentario, por el desarrollo de actividades de colaboración y representación ante la Administración General del Estado y Unión Europea, así como para la realización de actividades específicas de especial interés para el sector agroalimentario español.	140	13-06-06
ORDEN APA/1901/2006, de 14 de junio, por la que se modifica la Orden APA/1202/2006, de 24 de abril, por la que se establecen medidas específicas de protección en relación con la lengua azul.	143	16-06-06
ORDEN APA/1922/2006, de 16 de junio, por la que se establecen medidas específicas de protección en relación con la influenza aviar.	144	17-06-06

NORMA	BOE	FECHA
RESOLUCIÓN de 18 de abril de 2006, de la Dirección General de Agricultura, por la que se publica la ampliación del Catálogo Nacional de materiales de base de diversas especies forestales para la producción de los materiales forestales de reproducción identificados.	113	12-05-06
COMERCIO		
REAL DECRETO 225/2006, de 24 de febrero, por el que se regulan determinados aspectos de las ventas a distancia y la inscripción en el registro de empresas de ventas a distancia.	72	25-03-06
ORDEN APA/746/2006, de 10 de marzo, por la que se modifican los Reglamentos de Inscripción de Variedades en el Registro de Variedades Comerciales correspondientes a cereales, maíz, oleaginosas, textiles, patata, forrajeras, pratenses, cespitosas, leguminosas grano y remolacha.	65	17-03-06
CONSUMO		
REAL DECRETO 640/2006, de 26 de mayo, por el que se regulan determinadas condiciones de aplicación de las disposiciones comunitarias en materia de higiene, de la producción y comercialización de los productos alimenticios.	126	27-05-06
ORDEN SCO/1730/2006, de 24 de mayo, por la que se modifican los anexos II y III del Real Decreto 1599/1997, de 17 de octubre, sobre productos cosméticos.	133	05-06-06
DESARROLLO RURAL		
ORDEN APA/1899/2006, de 6 de junio, por la que se establecen las bases reguladoras para la concesión de subvenciones destinadas a la promoción de las mujeres en el medio rural.	142	15-06-06
ECONOMÍA GENERAL		
LEY 7/2006, de 24 de abril, por la que se modifica el texto refundido de la Ley de Sociedades Anónimas, aprobado por el Real Decreto Legislativo 1564/1989, de 22 de diciembre.	98	25-04-06

NORMA	BOE	FECHA
LEY 12/2006, de 16 de mayo, por la que se modifica el texto refundido del Estatuto Legal del Consorcio de Compensación de Seguros, aprobado por el Real Decreto Legislativo 7/2004, de 29 de octubre, y la Ley 24/1988, de 28 de julio, del Mercado de Valores.	117	17-05-06
LEY ORGÁNICA 3/2006, de 26 de mayo, de reforma de la Ley Orgánica 5/2001, de 13 de diciembre, complementaria de la Ley General de Estabilidad Presupuestaria.	126	27-05-06
LEY 15/2006, de 26 de mayo, de reforma de la Ley 18/2001, de 12 de diciembre, General de Estabilidad Presupuestaria.	126	27-05-06
REAL DECRETO 417/2006, de 7 de abril, por el que se desarrolla el texto refundido de la Ley del Catastro Inmobiliario, aprobado por el Real Decreto Legislativo 1/2004, de 5 de marzo.	97	24-04-06
ORDEN EHA/1032/2006, de 6 de abril, por la que se dictan las normas para la elaboración de los Presupuestos Generales del Estado para 2007.	84	08-04-06
ORDEN ITC/1763/2006, de 3 de mayo, por la que se regula la declaración de fiestas de interés turístico nacional e internacional.	135	07-06-06
EMPRESAS		
REAL DECRETO 419/2006 de 7 de abril, por el que se modifica el Real Decreto 2485/1998, de 13 de noviembre, relativo a la regulación del régimen de franquicia y el registro de franquiciadores.	100	27-04-06
ENERGÍA		
REAL DECRETO-LEY 7/2006, de 23 de junio, por el que se adoptan medidas urgentes en el sector energético.	150	24-06-06
REAL DECRETO 470/2006, de 21 de abril, por el que se modifica el porcentaje sobre la tarifa eléctrica correspondiente a la moratoria nuclear como coste con destino específico.	97	24-04-06
ORDEN ITC/912/2006, de 29 de marzo, por la que se regulan las condi-		

NORMA	BOE	FECHA
ciones relativas a la calidad de servicio en la prestación de los servicios de comunicaciones electrónicas.	77	31-03-06
ORDEN ITC/2065/2006, de 29 de junio, por la que se actualizan los costes de comercialización del sistema de determinación automática de precios máximos de venta, antes de impuestos, de los gases licuados del petróleo, en su modalidad de envasado.	155	30-06-06
RESOLUCIÓN de 17 de marzo de 2006, de la Dirección General de Política Energética y Minas, por la que se hacen públicos los nuevos precios máximos de venta, antes de impuestos, de los gases licuados del petróleo por canalización.	67	20-03-06
RESOLUCIÓN de 17 de marzo de 2006, de la Dirección General de Política Energética y Minas, por la que se hacen públicos los nuevos precios máximos de venta, antes de impuestos, de los gases licuados del petróleo envasados, en envases de capacidad igual o superior a 8 kg.	76	30-03-06
RESOLUCIÓN de 29 de marzo de 2006, de la Dirección General de Política Energética y Minas, por la que se hacen públicos los nuevos precios máximos de venta de gas natural para uso como materia prima.	77	31-03-06
RESOLUCIÓN de 6 de abril de 2006, de la Dirección General de Política Energética y Minas, por la que se hacen públicos los nuevos precios máximos de venta, antes de impuestos, de los gases licuados del petróleo por canalización.	91	17-04-06
RESOLUCIÓN de 26 de abril de 2006, de la Dirección General de Política Energética y Minas por la que se hacen públicos los nuevos precios máximos de venta de gas natural para uso como materia prima.	102	29-04-06
RESOLUCIÓN de 4 de mayo de 2006, de la Dirección General de Política Energética y Minas, por la que se hacen públicos los nuevos precios máximos de venta, antes de impuestos, de los gases licuados del petróleo por canalización.	114	13-05-06

NORMA	BOE	FECHA
RESOLUCIÓN de 24 de mayo de 2006, de la Secretaría General de Energía, por la que se aprueban las Reglas de funcionamiento del mercado diario e intradiario de producción de energía eléctrica.	128	30-05-06
RESOLUCIÓN de 29 de mayo de 2006, de la Dirección General de Política Energética y Minas, por la que se hacen públicos los nuevos precios máximos de venta de gas natural para uso como materia prima.	128	30-05-06
RESOLUCIÓN de 24 de mayo de 2006, de la Secretaría General de Energía, por la que se aprueban diversos procedimientos de operación para su adaptación a la nueva normativa eléctrica.	128	30-05-06
RESOLUCIÓN de 14 de junio de 2006, de la Dirección General de Política Energética y Minas, por la que se hacen públicos los nuevos precios máximos de venta, antes de impuestos, de los gases licuados del petróleo por canalización.	145	19-06-06
RESOLUCIÓN de 26 de junio de 2006, de la Dirección General de Política Energética y Minas, por la que se hacen públicos los nuevos precios máximos de venta de gas natural para uso como materia prima.	155	30-06-06
HACIENDA		
LEY 3/2006, de 29 de marzo, de modificación de la Ley 37/1992, de 28 de diciembre, del Impuesto sobre el Valor Añadido, para adecuar la aplicación de la regla de prorata a la Sexta Directiva europea.	76	30-03-06
LEY 6/2006, de 24 de abril, de modificación de la Ley 37/1992, de 28 de diciembre, del Impuesto sobre el Valor Añadido (IVA), para la clarificación del concepto de vehículo destinado al transporte de personas con minusvalía contenido en la misma ley.	98	25-04-06
REAL DECRETO 774/2006, de 23 de junio, por el que se modifica el Reglamento de los Impuestos Especiales, aprobado por el Real Decreto 1165/1995, de 7 de julio.	150	24-06-06

NORMA	BOE	FECHA
INDUSTRIA		
REAL DECRETO 548/2006, de 5 de mayo, por el que se modifica el Real Decreto 940/2001, de 3 de agosto, por el que se establecen normas reguladoras de la ayuda a la transformación en el sector del lino y el cáñamo con destino a la producción de fibras.	121	22-05-06
INVESTIGACIÓN Y DESARROLLO		
LEY 19/2006, de 5 de junio, por la que se amplían los medios de tutela de los derechos de propiedad intelectual e industrial y se establecen normas procesales para facilitar la aplicación de diversos reglamentos comunitarios.	134	06-06-06
ORDEN ITC/1569/2006, de 19 de mayo, por la que se modifica la Orden ITC/3071/2004, de 15 de septiembre, por la que se regulan las bases, el régimen de ayudas y la gestión del Programa Nacional de Espacio (Plan Nacional de Investigación Científica, Desarrollo e Innovación Tecnológica 2004-2007) en la parte dedicada al fomento de la investigación técnica.	123	24-05-06
RESOLUCIÓN de 6 de marzo de 2006, del Instituto de Mayores y Servicios Sociales, por la que se convocan subvenciones destinadas a la realización de proyectos de investigación científica, desarrollo e innovación tecnológica, dentro de los Programas Nacionales de Tecnologías para la Salud y el Bienestar y de Ciencias Sociales, Económicas y Jurídicas, en el marco del Plan Nacional de Investigación Científica, Desarrollo e Innovación Tecnológica (2004-2007).	76	30-03-06
RESOLUCIÓN de 17 de marzo de 2006, de la Secretaría de Estado de Universidades e Investigación, por la que se efectúa la convocatoria del año 2006, para la concesión de las ayudas del Plan Nacional de Investigación Científica, Desarrollo e Innovación Tecnológica (I+D+I 2004-2007), en la parte dedicada al fomento de la investigación técnica para proyectos científico-tecnológicos singulares y de carácter estratégico.	83	07-04-06

NORMA	BOE	FECHA
RESOLUCIÓN de 5 de abril de 2006, de la Secretaría de Estado de Telecomunicaciones y para la Sociedad de la Información, por la que se efectúa la convocatoria 2/2006 para la concesión de ayudas del Plan Nacional de Investigación Científica, Desarrollo e Innovación Tecnológica (2004-2007), en la parte dedicada al fomento de la investigación técnica, para la realización de proyectos y actuaciones de investigación y desarrollo (I + D) dentro del Área de las Tecnologías de la Sociedad de la Información, tendentes al fortalecimiento del sector industrial TIC.	85	10-04-06
RESOLUCIÓN de 30 de marzo de 2006, de la Dirección General de Política Tecnológica, por la que se publican las ayudas correspondientes a la convocatoria 2005 para proyectos de I+D realizados en parques científicos y tecnológicos.	94	20-04-06
RESOLUCIÓN de 11 de abril de 2006, de la Secretaría de Estado de Universidades e Investigación, por la que se convoca la concesión de ayudas del Plan Nacional de I+D+I (2004-2007) para proyectos de I+D realizados en parques científicos y tecnológicos.	101	28-04-06
RESOLUCIÓN de 18 de abril de 2006, de la Secretaría de Estado de Universidades e Investigación, por la que se la convoca la concesión de ayudas del Plan Nacional de Investigación Científica, Desarrollo e Innovación Tecnológica (I+D+I 2004-2007), en la parte dedicada al Fomento de la Investigación Técnica para el apoyo a la creación e impulso de redes tecnológicas.	107	05-05-06
RESOLUCIÓN de 24 de mayo de 2006, del Centro para el Desarrollo Tecnológico Industrial, por la que se efectúa la convocatoria de las subvenciones para el año 2006 del Programa Nacional de Espacio (Plan nacional de investigación científica, desarrollo e innovación tecnológica 2004-2007), en la parte dedicada al fomento de la investigación técnica.	129	31-05-06
RESOLUCIÓN de 8 de junio de 2006 de la Secretaría de Estado de Telecomunicaciones y para la Sociedad de la		

NORMA	BOE	FECHA
Información, por la que se efectúa convocatoria para la concesión de ayudas a proyectos tractores y acciones complementarias de cooperación internacional del Plan Nacional de Investigación Científica, Desarrollo e Innovación Tecnológica (2004-2007), en la parte dedicada al fomento de la investigación técnica dentro del área temática de las tecnologías de la Sociedad de la Información.	139	12-06-06
RESOLUCIÓN de 1 de junio de 2006, de la Secretaría de Estado de Universidades e Investigación, por la que se hace pública la convocatoria de procedimiento para la concesión de subvenciones para la realización de acciones complementarias en el marco del Programa Nacional de Fomento de la cultura científica y tecnológica del Plan Nacional de Investigación Científica, Desarrollo e Innovación Tecnológica 2004-2007.	152	27-06-06
MEDIO AMBIENTE		
LEY 9/2006, de 28 de abril, sobre evaluación de los efectos de determinados planes y programas en el medio ambiente.	102	29-04-06
LEY 10/2006, de 28 de abril, por la que se modifica la Ley 43/2003, de 21 de noviembre, de Montes.	102	29-04-06
REAL DECRETO 524/2006, de 28 de abril, por el que se modifica el Real Decreto 212/2002, de 22 de febrero, por el que se regulan las emisiones sonoras en el entorno debidas a determinadas máquinas de uso al aire libre.	106	04-05-06
REAL DECRETO 679/2006, de 2 de junio, por el que se regula la gestión de los aceites industriales usados.	132	03-06-06
REAL DECRETO 777/2006, de 23 de junio, por el que se modifica el Real Decreto 1866/2004, de 6 de septiembre, por el que se aprueba el Plan nacional de asignación de derechos de emisión, 2005-2007.	150	24-06-06
ORDEN MAM/985/2006, de 23 de marzo, por la que se desarrolla el régimen jurídico de las entidades colabo-		

NORMA	BOE	FECHA
radoras de la administración hidráulica en materia de control y vigilancia de calidad de las aguas y de gestión de los vertidos al dominio público hidráulico.	81	05-04-06
ORDEN MAM/1445/2006, de 9 de mayo, sobre tarifas del Registro Nacional de Derechos de Emisión.	115	15-05-06
SALUD		
LEY 14/2006, de 26 de mayo, sobre técnicas de reproducción humana asistida.	126	27-05-06
ORDEN SCO/998/2006, de 22 de marzo, por la que se convocan subvenciones para el fomento de actividades de alto interés sanitario en el año 2006.	81	05-04-06
RESOLUCIÓN de 11 de abril de 2006, de la Subsecretaría, por la que se da publicidad al Acuerdo del Consejo de Ministros de 17 de febrero de 2006, por el que se establece un Plan de Medidas para la Mejora de los Servicios de Sanidad Exterior.	91	17-04-06
SOCIEDAD DE LA INFORMACIÓN		
LEY 17/2006, de 5 de junio, de la radio y la televisión de titularidad estatal.	134	06-06-06
REAL DECRETO 776/2006, de 23 de junio, por el que se modifican el Real Decreto 1287/1999, de 23 de julio, por el que se aprueba el Plan técnico nacional de la radiodifusión sonora digital terrenal, y el Real Decreto 424/2005, de 15 de abril, por el que se aprueba el Reglamento sobre las condiciones para la prestación de servicios de comunicaciones electrónicas, el servicio universal y la protección de los usuarios.	150	24-06-06
ORDEN ITC/1077/2006, de 6 de abril, por la que se establece el procedimiento a seguir en las instalaciones colectivas de recepción de televisión en el proceso de su adecuación para la recepción de la televisión digital terrestre y se modifican determinados aspectos administrativos y técnicos de las infraestructuras comunes de telecomunicación en el interior de los edificios.	88	13-04-06

NORMA	BOE	FECHA
RESOLUCIÓN de 12 de mayo de 2006, de la Secretaría de Estado de Telecomunicaciones y para la Sociedad de la Información, por la que se realiza la convocatoria de ayudas del Programa de extensión de la banda ancha en zonas rurales y aisladas.	128	30-05-06
TRABAJO Y RELACIONES LABORALES		
LEY 11/2006, de 16 de mayo, de adaptación de la legislación española al Régimen de Actividades Transfronterizas regulado en la Directiva 2003/41/CE del Parlamento Europeo y del Consejo, de 3 de junio de 2003, relativa a las actividades y supervisión de los fondos de pensiones de empleo.	117	17-05-06
REAL DECRETO-LEY 5/2006, de 9 de junio, para la mejora del crecimiento y del empleo.	141	14-06-06
REAL DECRETO 396/2006, de 31 de marzo, por el que se establecen las disposiciones mínimas de seguridad y salud aplicables a los trabajos con riesgo de exposición al amianto.	86	11-04-06
REAL DECRETO 393/2006, de 31 de marzo, por el que se prorroga para el año 2006 el programa de renta activa de inserción para desempleados con especiales necesidades económicas y dificultad para encontrar empleo, regulado por el Real Decreto 205/2005, de 25 de febrero.	94	20-04-06
REAL DECRETO 604/2006, de 19 de mayo, por el que se modifican el Real Decreto 39/1997, de 17 de enero, por el que se aprueba el Reglamento de los Servicios de Prevención, y el Real Decreto 1627/1997, de 24 de octubre, por el que se establecen las disposiciones mínimas de seguridad y salud en las obras de construcción.	127	29-05-06
TRANSPORTES		
REAL DECRETO 551/2006, de 5 de mayo, por el que se regulan las operaciones de transporte de mercancías peligrosas por carretera en territorio español.	113	12-05-06

NORMA	BOE	FECHA
REAL DECRETO 635/2006, de 26 de mayo, sobre requisitos mínimos de seguridad en los túneles de carreteras del Estado.	126	27-05-06
ORDEN FOM/1518/2006, de 5 de mayo, por la que se modifica parcialmente el anexo 1 del Decreto 1675/1972, de 26 de junio, relativo a las tarifas de ayudas a la navegación aérea (Eurocontrol).	119	19-05-06
ORDEN FOM/1740/2006, de 24 de mayo, por la que se modifica la Orden del Ministerio de Fomento de 16 de diciembre de 1997, por la que se regulan los accesos a las carreteras del Estado, las vías de servicio y la construcción de instalaciones de servicios.	134	06-06-06
VIVIENDA Y SUELO		
REAL DECRETO 314/2006, de 17 de marzo, por el que se aprueba el Código Técnico de la Edificación.	74	28-03-06
ORDEN VIV/1266/2006, de 31 de marzo, por la que se declaran para 2006 los ámbitos territoriales de precio máximo superior a los efectos del Real Decreto 801/2005, de 1 de julio, por el que se aprueba el Plan Estatal 2005-2008, para favorecer el acceso de los ciudadanos a la vivienda.	102	29-04-06
ORDEN VIV/1516/2006, de 20 de abril, por la que se fija el volumen máximo de préstamos convenidos a conceder para el Programa 2006 del Plan Estatal de Vivienda 2005-2008.	118	18-05-06
RESOLUCIÓN de 16 de marzo de 2006, del Banco de España, por la que mensualmente se hacen públicos los índices de referencia oficiales para los préstamos hipotecarios a tipo variable destinados a la adquisición de vivienda.	70	23-03-06
RESOLUCIÓN de 18 de abril de 2005, del Banco de España, por la que mensualmente se hacen públicos los índices de referencia oficiales para los préstamos hipotecarios a tipo variable destinados a la adquisición de vivienda.	96	22-04-06
RESOLUCIÓN de 10 de mayo de 2006, de la Subsecretaría, por la que se da publicidad al Acuerdo del Consejo		

NORMA	BOE	FECHA
de Ministros, de 7 de abril de 2006, por el que se fija el tipo de interés efectivo anual aplicable a los préstamos convenidos que se concedan en el ámbito del Plan Estatal de Vivienda 2005-2008.	119	19-05-06
RESOLUCIÓN de 10 de mayo de 2006, de la Subsecretaría, por la que se da publicidad al Acuerdo del Consejo de Ministros, de 7 de abril de 2006, por el que se revisan y modifican los tipos de interés efectivos anuales vigentes para los préstamos cualificados concedidos en el marco de los programas 1997 (Plan de Vivienda 1996-1999),		

NORMA	BOE	FECHA
Plan de Vivienda 1998-2001 y Plan de Vivienda 2002-2005.	119	19-05-06
RESOLUCIÓN de 18 de mayo de 2006, del Banco de España, por la que mensualmente se hacen públicos los índices de referencia oficiales para los préstamos hipotecarios a tipo variable destinados a la adquisición de vivienda.	123	24-05-06
RESOLUCIÓN de 16 de junio de 2006, del Banco de España, por la que mensualmente se hacen públicos los índices de referencia oficiales para los préstamos hipotecarios a tipo variable destinados a la adquisición de vivienda.	150	24-06-06

3. JUNTA DE ANDALUCÍA

NORMA	BOJA	FECHA
AGRICULTURA		
ORDEN de 13 de marzo de 2006, por la que se establecen las bases reguladoras de las ayudas para los Consejos Reguladores y otras entidades de certificación de productos agroalimentarios, previstas en la Sección 3.ª del Decreto 280/2001, que se cita.	56	23-03-06
ORDEN de 13 de marzo de 2006, por la que se declara la existencia oficial de las plagas que se citan, se establecen las medidas de control y las ayudas para su ejecución.	56	23-03-06
RESOLUCIÓN de 14 de marzo de 2006, de la Dirección General de Industrias y Promoción Agroalimentaria, por la que se convocan para el año 2006 las ayudas para los Consejos Reguladores y otras entidades de certificación de productos agroalimentarios, previstas en la Orden que se cita.	56	23-03-06
ORDEN de 22 de marzo de 2006, por la que se modifica la de 9 de septiembre de 2005, por la que se establecen normas para la aplicación de las medidas para paliar los daños producidos en el sector agrario por la sequía.	59	28-03-06

NORMA	BOJA	FECHA
ORDEN de 22 de marzo de 2006, por la que se regulan los requisitos que deben reunir aquellas entidades jurídicas que soliciten el reconocimiento como organizaciones interprofesionales del algodón autorizadas, de acuerdo con lo establecido en el artículo 44 del Real Decreto 1618/2005, de 30 de diciembre, de aplicación del régimen de pago único y otros regímenes de ayuda directa a la agricultura y a la ganadería.	60	29-03-06
RESOLUCIÓN de 9 de marzo de 2006, de la Dirección General del Fondo Andaluz de Garantía Agraria, por la que se desarrollan disposiciones de aplicación en la Comunidad Autónoma de Andalucía respecto a la solicitud de admisión al Régimen de Pago Único en los términos establecidos en el Real Decreto 1617/2005, de 30 de diciembre, por el que se regula la concesión de derechos a los agricultores dentro del Régimen de Pago Único.	61	30-03-06
CORRECCIÓN DE ERRORES de la Resolución de 20 de febrero de 2006, de la Dirección General de la Producción Agraria, por la que se establecen las determinaciones en relación con las ayudas a la contratación de seguros		

NORMA	BOJA	FECHA
agrarios del Plan 2006 (BOJA núm. 48, de 13.3.2006).	61	30-03-06
DECRETO 74/2006, de 28 de marzo, por el que se modifica el Decreto 280/2001, de 26 de diciembre, por el que se establecen las ayudas de la Junta de Andalucía a los sectores agrícola, ganadero y forestal incluidas en el Programa Operativo Integrado Regional de Andalucía para el desarrollo del Marco Comunitario de Apoyo 2000-2006, en relación con las ayudas para la mejora de las infraestructuras agrarias.	62	31-03-06
ORDEN de 7 de abril de 2006, por la que se modifica la Orden de 13 de junio de 2005, por la que se desarrollan determinados aspectos del procedimiento para la concesión de ayudas para la renovación del Parque Nacional de Tractores previstas en el Real Decreto 178/2005, de 18 de febrero.	71	17-04-06
RESOLUCIÓN de 21 de marzo de 2006, de la Dirección General de la Producción Agraria, por la que se actualizan algunas materias activas incluidas en el control integrado de los Reglamentos Específicos de Producción Integrada de algodón, cítricos, frutales de hueso (melocotón y ciruelo), olivar, patata y vid (uva para vinificación).	79	27-04-06
ORDEN de 19 de abril de 2006, por la que se regula el procedimiento para la obtención de la marca Calidad Certificada para los productos agroalimentarios y pesqueros mediante tramitación electrónica.		
ORDEN de 21 de abril de 2006, por la que se convocan para el año 2006 las ayudas reguladas en el Real Decreto 358/2006, de 24 de marzo, por el que se establecen las bases reguladoras para la concesión de ayudas destinadas a la reconversión de plantaciones de determinadas especies frutícolas.	87	10-05-06
ORDEN de 2 de mayo de 2006, por la que se deroga la Orden de 3 de abril de 2004, por la que se establecen medidas de lucha contra la lengua azul (fiebre catarral ovina) y se regula el movimiento pecuario de las especies sensibles en la Comunidad Autónoma de Andalucía.	87	10-05-06

NORMA	BOJA	FECHA
ORDEN de 4 de mayo de 2006, por la que se regula el procedimiento para el mantenimiento y actualización del Sistema de Información Geográfica de Identificación de Parcelas Agrícolas (SIGPAC).	87	10-05-06
ORDEN 11 de mayo de 2006, por la que se modifica la de 14 de febrero de 2006, de la Consejería de Agricultura y Pesca, por la que se establecen disposiciones para la aplicación de determinados regímenes de ayuda comunitarios a la agricultura para la campaña 2006/2007, de los regímenes de ayuda comunitarios a la ganadería, del régimen de pago único, de la indemnización compensatoria en determinadas zonas desfavorecidas y del régimen de ayudas a los métodos de producción agraria compatibles con el medio ambiente, para el año 2006.	92	17-05-06
CORRECCIÓN DE ERRORES en la Orden de 4 de mayo de 2006, por la que se regula el procedimiento para el mantenimiento y actualización del Sistema de Información Geográfica de Identificación de Parcelas Agrícolas (SIGPAC) (BOJA núm. 87, de 10.5.2006).	92	17-05-06
ORDEN de 17 de mayo de 2006, por la que se regulan determinados aspectos relativos al potencial de producción vitícola así como la Reserva Regional de derechos de plantación de viñedo en el ámbito territorial de la Comunidad Autónoma de Andalucía.	100	26-05-06
ORDEN de 24 de mayo de 2006, por la que se modifica la de 22 de mayo de 2002, por la que se establecen normas de desarrollo para la concesión y abono de las ayudas a las infraestructuras agrarias establecidas en el Decreto 280/2001, de 26 de diciembre.	106	05-06-06
CORRECCIÓN DE ERRORES de la Orden de 2 de mayo de 2006, por la que se deroga la Orden de 3 de abril de 2004, por la que se establecen medidas de lucha contra la lengua azul (fiebre catarral ovina) y se regula el movimiento pecuario de las especies sensibles en la Comunidad Autónoma de Andalucía. (BOJA núm. 87, de 10.5.2006)	107	06-06-06
ORDEN de 24 de mayo de 2006, por la que se establecen las bases reguladoras		

NORMA	BOJA	FECHA
para la concesión de subvenciones para construcción y/o adecuación de centros de limpieza y desinfección de vehículos dedicados al transporte por carretera en el sector ganadero, y se efectúa su convocatoria para 2006.	108	07-06-06
ORDEN de 24 de mayo de 2006, por la que se establecen las bases reguladoras para la concesión de subvenciones a organizaciones sin ánimo de lucro y entidades locales para actuaciones de fomento y desarrollo de la agricultura y ganadería ecológicas y se efectúa convocatoria para el año 2006.	108	07-06-06
ORDEN de 31 de mayo de 2006, por la que se aprueban las bases para la concesión de ayudas a las Organizaciones Profesionales Agrarias y otras entidades representativas del sector agrario y del medio rural andaluz.	109	08-06-06
ORDEN de 8 de junio de 2006, por la que se declara la existencia oficial de la plaga mosca del olivo (<i>Bactrocera oleae</i> Gmel.), se establecen las medidas de control y las ayudas para su ejecución.	109	19-06-06
ORDEN de 8 de junio de 2006, por la que se establecen los valores de determinadas semillas que han de servir de base para la exacción de la tasa por control y certificación de semillas y plantas de vivero.	118	21-06-06
RESOLUCIÓN de 2 de junio de 2006, de la Viceconsejería, por la que se convocan, para el año 2006, ayudas a las Organizaciones Profesionales Agrarias.	118	21-06-06
COMERCIO		
ORDEN de 20 de febrero de 2006, por la que se modifican las condiciones de autorización de determinadas Ferias Comerciales Oficiales de Andalucía.	52	17-03-06
ORDEN de 24 de febrero de 2006, por la que se modifican las condiciones de autorización de determinadas Ferias Comerciales Oficiales de Andalucía.	52	17-03-06
ORDEN de 11 de mayo de 2006, por la que se modifican las condiciones de autorización de determinadas Ferias Comerciales Oficiales de Andalucía.	105	02-06-06

NORMA	BOJA	FECHA
ORDEN de 10 de mayo de 2006, por la que se modifican las condiciones de autorización de determinadas Ferias Comerciales Oficiales de Andalucía.	108	07-06-06
COOPERACIÓN INTERNACIONAL		
ORDEN de 27 de marzo de 2006, por la que se establecen las bases reguladoras para la concesión de ayudas para el fomento de la cooperación entre la Comunidad Autónoma de Andalucía y las regiones de Algarve y Alentejo y se efectúa la convocatoria para el año 2006.	78	26-04-06
ORDEN de 10 de abril de 2006, por la que se establecen las bases reguladoras para la concesión de subvenciones a las Organizaciones no Gubernamentales de Desarrollo que realicen proyectos y programas de cooperación internacional para el desarrollo.	80	28-04-06
LEY 2/2006, de 16 de mayo, de creación de la Agencia Andaluza de Cooperación Internacional para el Desarrollo.	98	24-05-06
CORRECCIÓN DE ERRATA A LA LEY 2/2006, de 16 de mayo, de creación de la Agencia Andaluza de Cooperación Internacional para el Desarrollo (BOJA núm. 98, de 24.5.2006).	103	31-05-06
CORPORACIONES LOCALES		
ORDEN de 9 de mayo de 2006, por la que se establecen las bases reguladoras de un programa de incentivos para el fomento de la innovación y modernización de las Administraciones Locales de Andalucía y se efectúa su convocatoria para los años 2006 y 2007.	101	29-05-06
DESARROLLO RURAL		
ORDEN de 5 de junio de 2006, por la que se modifica la Orden de 7 de mayo de 2002, por la que se regula el procedimiento de concesión de subvenciones para la incorporación de la perspectiva de género en las actuaciones de desarrollo rural y se convocan las mismas para el año 2006.	116	19-06-06
ORDEN de 5 de junio de 2006, por la que se modifica la Orden de 7 de mayo de 2002, por la que se regula el proce-		

NORMA	BOJA	FECHA
dimiento de concesión de subvenciones para la incorporación de la juventud en las actuaciones de desarrollo rural y se convocan las mismas para el año 2006.	116	19-06-06
ECONOMÍA Y ASUNTOS DE CARÁCTER GENERAL.		
DECRETO 93/2006, de 9 de mayo, por el que se regula el ingreso, la promoción interna y la provisión de puestos de trabajo de personas con discapacidad en la Función Pública de la Administración General de la Junta de Andalucía.	96	22-05-06
EDUCACIÓN Y FORMACIÓN		
ORDEN de 1 de marzo de 2006, que modifica la de 3 de mayo de 2005, por la que se establecen las bases reguladoras para la concesión de ayudas para la realización de actividades informativas, divulgativas y de formación relacionadas con la Unión Europea y se realiza la convocatoria para el año 2006.	58	24-03-06
ESTADÍSTICA		
DECRETO 2/2006, de 10 de enero, por el que se aprueba el Programa Estadístico de la Comunidad Autónoma de Andalucía para el año 2006.	58	27-03-06
FINANZAS		
RESOLUCIÓN de 2 de marzo de 2006, de la Dirección General de Tesorería y Deuda Pública, por la que se hace público el resultado de las subastas de Pagarés de la Junta de Andalucía de 1 de marzo de 2006.	56	23-03-06
RESOLUCIÓN de 4 de abril de 2006, de la Dirección General de Tesorería y Deuda Pública, por la que se realiza una convocatoria de subasta de carácter ordinario dentro del Programa de Emisión de Bonos y Obligaciones de la Junta de Andalucía.	69	11-04-06
RESOLUCIÓN de 20 de marzo de 2006, de la Intervención General, por la que se da publicidad a los «Resúmenes del movimiento y situación de la Tesorería y de las operaciones de Ejecución del Presupuesto», correspondientes al cuarto trimestre de 2005.	84	05-05-06

NORMA	BOJA	FECHA
RESOLUCIÓN de 26 de abril de 2006, de la Dirección General de Tesorería y Deuda Pública, por la que se fijan las comisiones a abonar al amparo del Programa de Emisión de Bonos y Obligaciones de la Junta de Andalucía en el año 2006.	88	11-05-06
RESOLUCIÓN de 29 de marzo de 2006, de la Dirección General de Tesorería y Deuda Pública, por la que se hace público el resultado de las subastas de Pagarés de la Junta de Andalucía de 28 de marzo de 2006.	88	11-05-06
RESOLUCIÓN de 12 de abril de 2006, de la Dirección General de Tesorería y Deuda Pública, por la que se hace público el resultado de las subastas de Pagarés de la Junta de Andalucía de 11 de abril de 2006.	88	11-05-06
RESOLUCIÓN de 20 de abril de 2006, de la Dirección General de Tesorería y Deuda Pública, por la que se hace público el resultado de la subasta de Bonos y Obligaciones de la Junta de Andalucía celebrada el 19 de abril de 2006.	88	11-05-06
RESOLUCIÓN de 26 de abril de 2006, de la Dirección General de Tesorería y Deuda Pública, por la que se hace público el resultado de las subastas de Pagarés de la Junta de Andalucía de 25 de abril de 2006.	100	26-05-06
RESOLUCIÓN de 10 de mayo de 2006, de la Dirección General de Tesorería y Deuda Pública, por la que se hace público el resultado de las subastas de Pagarés de la Junta de Andalucía de 9 de mayo de 2006.	100	26-05-06
RESOLUCIÓN de 25 de mayo de 2006, de la Dirección General de Tesorería y Deuda Pública, por la que se realiza una convocatoria de subasta de carácter ordinario dentro del Programa de Emisión de Bonos y Obligaciones de la Junta de Andalucía.	104	01-06-06
INDUSTRIA, ENERGÍA Y MINAS		
RESOLUCIÓN de 6 de marzo de 2006, de la Dirección General de Industria, Energía y Minas, por la que se		

NORMA	BOJA	FECHA
aprueban los Planes Generales de Inspección en el área de industria, energía y minas para el año 2006.	61	30-03-06
INVESTIGACIÓN Y DESARROLLO TECNOLÓGICO		
ORDEN de 3 de marzo de 2006, por la que se convoca el IV Premio de Investigación del Consejo Económico y Social de Andalucía.	58	27-03-06
ACUERDO , de 28 de marzo de 2006, del Consejo de Gobierno, por el que se aprueba la formulación del Plan de Desarrollo de la Sociedad de la Información en Andalucía 2006-2010.	62	31-03-06
ORDEN de 26 de mayo de 2006, por la que se establecen las bases reguladoras para la concesión de incentivos para actividades de carácter científico y técnico de las Universidades y Organismos de investigación de Andalucía y se efectúa su convocatoria en el período 2006-2008.	111	12-06-06
ACUERDO de 22 de mayo de 2006, del Consejo de Gobierno, por el que se aprueba la formulación del Plan Andaluz de Investigación, Desarrollo e Innovación (2007-2010).	113	14-06-06
ACUERDO de 13 de junio de 2006, del Consejo de Gobierno, por el que se aprueba la formulación del Plan Andaluz de Sostenibilidad Energética 2007-2013 (PASENER 2007-2013).	117	20-06-06
MEDIO AMBIENTE		
DECRETO 31/2006, de 14 de febrero, por el que se aprueba el Plan de Mejora de la Calidad del Aire en el municipio de Bailén.	56	23-03-06
ORDEN de 9 de mayo de 2006, por la que se establecen las bases reguladoras de la concesión de ayudas para la prevención y control de los incendios forestales previstas en el Decreto 280/2001, de 26 de diciembre, por el que se establecen las ayudas de la Junta de Andalucía a los sectores agrícola, ganadero y forestal incluidas en el Programa Operativo Integrado Regional de Andalucía para el Marco Comunitario		

NORMA	BOJA	FECHA
de Apoyo 2000-2006, y se efectúa la convocatoria para el año 2006.	103	31-05-06
DECRETO 89/2006, de 18 de abril, por el que se aprueba el Plan de Desarrollo Sostenible del Parque Natural Sierra de Grazalema.	109	08-06-06
DECRETO 90/2006, de 18 de abril, por el que se aprueban el Plan de Ordenación de los Recursos Naturales y el Plan Rector de Uso y Gestión del Parque Natural Sierra de Grazalema.	114	15-06-06
MERCADO DE TRABAJO Y RELACIONES LABORALES		
ORDEN de 8 de mayo de 2006, por la que se establecen las bases reguladoras de la concesión de subvenciones por la Consejería de Empleo a microempresas, pequeñas y medianas empresas (PYME) del sector de la construcción que realicen proyectos e inversiones en materia de prevención de riesgos laborales.	106	05-06-06
ORDEN de 8 de mayo de 2006, por la que se establecen las bases reguladoras de la concesión de subvenciones por la Consejería de Empleo a microempresas, pequeñas y medianas empresas (PYME) que realicen proyectos e inversiones en materia de prevención de riesgos laborales.	106	05-06-06
OBRAS PÚBLICAS Y TRANSPORTES		
DECRETO 59/2006, de 14 de marzo, por el que se acuerda la formulación del Plan de Ordenación del Territorio del Litoral de Granada.	61	30-03-06
PESCA		
RESOLUCIÓN de 27 de febrero de 2006, de la Dirección General de Pesca y Acuicultura, por la que se aprueba el Plan de Gestión Integral para la conservación de los recursos pesqueros en el Mediterráneo.	58	27-03-06
ORDEN de 10 de abril de 2006, por la que se establecen las condiciones para el cultivo del mejillón en la Comunidad Autónoma de Andalucía.	76	24-04-06

NORMA	BOJA	FECHA
PRECIOS		
RESOLUCIÓN de 6 de febrero de 2006, de la Dirección General de Transportes, por la que se hace pública la revisión de las tarifas máximas de aplicación de la Estación de Autobuses de Ayamonte. (PP.745/2006).	56	23-03-06
RESOLUCIÓN de 17 de marzo de 2006, de la Vice-consejería, por la que se autorizan tarifas de agua potable de Marchena (Sevilla). (PP. 1108/2006).	68	10-04-06
RESOLUCIÓN de 17 de marzo de 2006, de la Vice- consejería, por la que se autorizan tarifas de taxis de San Juan de Aznalfarache (Sevilla). (PP. 1097/2006).	76	24-04-06
RESOLUCIÓN de 17 de marzo de 2006, de la Vice-consejería, por la que se autorizan tarifas de taxis de Utrera (Sevilla). (PP. 1110/2006).	78	26-04-06
RESOLUCIÓN de 22 de marzo de 2006, de la Vice- consejería, por la que se autorizan tarifas de Transporte Urbano Colectivo de El Ejido (Almería). (PP .1220/2006).	78	26-04-06
RESOLUCIÓN de 17 de marzo de 2006, de la Vice- consejería, por la que se autorizan tarifas de taxis de Camas (Sevilla). (PP. 1132/2006).	82	03-05-06
RESOLUCIÓN de 17 de marzo de 2006, de la Viceconsejería, por la que se autorizan tarifas de taxis de Alcalá de Guadaíra (Sevilla). (PP. 1278/2006).	82	03-05-06
RESOLUCIÓN de 17 de abril de 2006, de la Viceconsejería, por la que se autorizan tarifas de taxis de Dos Hermanas (Sevilla). (PP. 1528/2006).	84	05-05-06
RESOLUCIÓN de 17 de abril de 2006, de la Vice-consejería, por la que se autorizan tarifas de taxis de Jerez de la Frontera (Cádiz). (PP. 1546/2006).	84	05-05-06
RESOLUCIÓN de 10 de abril de 2006, de la Viceconsejería, por la que		

NORMA	BOJA	FECHA
se autorizan tarifas de taxis de San Fernando (Cádiz). (PP. 1494/2006).	86	09-05-06
RESOLUCIÓN de 17 de abril de 2006, de la Viceconsejería, por la que se autorizan tarifas de transporte urbano colectivo de Jerez de la Frontera (Cádiz). (PP.1555/2006)	87	10-05-06
RESOLUCIÓN de 21 de abril de 2006, de la Viceconsejería, por la que se modifica la de 29 de diciembre de 2005, por la que se autorizan tarifas de taxis de Sevilla. (PP. 1547/2006).	90	15-05-06
RESOLUCIÓN de 18 de julio de 2005, de la Viceconsejería, por la que se autorizan tarifas de taxis de Mairena del Aljarafe (Sevilla). (PP. 2964/2005).	93	18-05-06
RESOLUCIÓN de 6 de abril de 2006, de la Vice-consejería, por la que se autorizan tarifas de taxis de Rota (Cádiz). (PP. 1529/2006).	93	18-05-06
RESOLUCIÓN de 17 de mayo de 2006, de la Viceconsejería, por la que se autorizan tarifas de agua potable de Lucena (Córdoba). (PP. 1973/2006)	105	02-06-06
RESOLUCIÓN de 4 de abril de 2006, de la Viceconsejería, por la que se autorizan tarifas de agua potable de la urbanización Ciparsa-Valdemorales, Mazagón (Huelva). (PP. 1380/2006).	108	07-06-06
RESOLUCIÓN de 10 de abril de 2006, de la Viceconsejería, por la que se autorizan tarifas de taxis de Puerto Real (Cádiz). (PP. 1495/2006).	108	07-06-06
RESOLUCIÓN de 17 de abril de 2006, de la Vice-consejería, por que se autorizan tarifas de taxis de Algeciras (Cádiz). (PP. 1571/2006).	112	13-06-06
RESOLUCIÓN de 10 de abril de 2006, de la Dirección General de Transportes, por la que se ratifican las nuevas tarifas de aplicación de la Estación de Autobuses de Almería. (PP. 1530/2006).	112	13-06-06
RESOLUCIÓN de 17 de mayo de 2006, de la Vice- consejería, por la que se autorizan tarifas de Transporte Urbano Colectivo de Puente Genil (Córdoba). (PP. 2096/2006).	124	29-06-06

NORMA	BOJA	FECHA
PRESUPUESTOS		
ORDEN de 22 de mayo de 2006, por la que se dictan normas para la elaboración del Presupuesto de la Comunidad Autónoma de Andalucía para el año 2007.	103	31-05-06
TURISMO		
DECRETO 70/2006, de 21 de marzo, por el que se modifica el Decreto 158/2002, de 28 de mayo, de Municipio Turístico.	57	24-03-06
ORDEN de 3 de marzo de 2006, por la que se modifica la de 14 de abril de 2005 por la que se crean y regulan los Premios Andalucía del Turismo (BOJA núm. 83, de 29 de abril de 2005).	58	27-03-06
RESOLUCIÓN de 18 de mayo de 2006, de la Dirección General de Planificación y Ordenación Turística, por la que se aprueba el Plan de Inspección Programada para el año 2006.	107	06-06-06
URBANISMO Y VIVIENDA		
ORDEN de 21 de marzo de 2006, por la que se regula la concesión de ayudas a las Entidades Locales para la financiación de actuaciones en materia de urbanismo.	63	03-04-06

NORMA	BOJA	FECHA
CORRECCIÓN DE ERRORES del Decreto 218/2005, de 11 de octubre, por el que se aprueba el Reglamento de Información al Consumidor en la Compraventa y Arrendamiento de Viviendas en Andalucía (BOJA núm. 217, de 7.11.05).	81	02-05-06
RESOLUCIÓN de 17 de abril de 2006, de la Dirección General de Arquitectura y Vivienda, por la que se efectúa la segunda convocatoria del año 2006 de concesión de subvenciones para la realización de actividades de investigación en materia de arquitectura y vivienda.	85	08-05-06
CORRECCIÓN DE ERRORES de la Orden de 21 de marzo de 2006, por la que se regula la concesión de ayudas a las Entidades Locales para la financiación de actuaciones en materia de urbanismo (BOJA núm. 63, de 3.4.2006).	87	10-05-06
LEY 1/2006, de 16 de mayo, de modificación de la Ley 7/2002, de 17 de diciembre, de Ordenación Urbanística de Andalucía, de la LEY 1/1996, de 10 de enero, de Comercio Interior de Andalucía, y de la LEY 13/2005, de 11 de noviembre, de Medidas para la Vivienda Protegida y el Suelo.	98	24-05-06

ESTADÍSTICAS PÚBLICAS COYUNTURALES

2006

CALENDARIO DE DIFUSIÓN

Enero

L	M	X	J	V
2	3 AF-PR	4 IPC.ZE (a)	5	6 TPUE
9	10 IPI	11 IVGSA	12	13 CNT.UE(2ªe) IPC
16 SM	17	18 H	19 IPC.UE	20 AFEXT
23 CTH	24	25	26	27 EPA
30 ICM	31			

Febrero

L	M	X	J	V
		1 H TPUE	2 IPC (a) AF-PR / ECTA	3 IPC.ZE (a) IPI / IPIAN
6	7	8 IVGSA	9	10
13	14 PIB (a) PIB.UE (a)	15 SM	16 IPC	17 BEA
20	21 AFEXT	22 CNTR	23	24
27	28 IPCA (a) CTH / IPC.UE			

Marzo

L	M	X	J	V
		1 H / IPC.ZE (a) TPUE	2 CRTA / AF-PR	3 IPIAN CNT.UE (1ªe)
6 IPI	7	8	9 IVGSA	10
13 SM	14 IPC	15 ETCL	16 ICM IPC.UE	17
20	21 AFEXT	22 ECPF	23 CTH	24
27	28	29	30 ICM IPCA (a)	31 IPC.ZE (a)

Abril

L	M	X	J	V
3 H	4 TPUE AF-PR / IPIAN	5 IPI	6	7 IVGSA
10	11	12 CNT.UE(2ªe) IPC	13	14
17 SM	18	19	20 IPC.UE	21 AFEXT PV / TI
24 CTH	25	26	27 ICM	28 IPC.ZE (a) EPA / IPCA (a)

Mayo

L	M	X	J	V
1	2	3 TPUE	4 H AF-PR	5 IPI IPIAN / ECTA
8 IVGSA	9	10	11 PIB.UE (a) PIB (a)	12 IPC
15	16 SM	17 IPC.UE	18	19 BEA
22	23 CTH AFEXT	24 CNTR	25	26
29	30 ICM IPCA (a)	31 IPC.ZE (a)		

Junio

L	M	X	J	V
			1 H / CRTA / TPUE CNT.UE (1ªe)	2 AF-PR IPIAN
5 IPI	6	7	8	9 IVGSA
12	13 IPC	14 ETCL	15 IPC.UE SM	16
19	20	21 AFEXT	22	23 CTH
26	27	28	29 ICM IPCA (a)	30 IPC.ZE (a)

Julio

L	M	X	J	V
3 H	4 TPUE AF-PR / IPIAN	5 IPI	6	7
10 IVGSA	11	12 CNT.UE(2ªe) IPC	13	14 IPC
17 SM IPC.UE	18	19 H	20	21 AFEXT PV / TI
24 CTH	25	26	27 ICM	28 EPA IPCA (a)
31 IPC.ZE (a)				

Agosto

L	M	X	J	V
	1 H / ECTA TPUE	2 AF-PR	3 BEA	4 IPI / IPIAN IVGSA
7	8	9	10	11 IPC
14 PIB (a) PIB.UE (a)	15	16 SM	17 IPC.UE	18
21	22 AFEXT	23 CTH	24	25
28	29 ICM	30 CNTR IPCA (a)	31 IPC.ZE (a) CNT.UE (1ªe)	

Septiembre

L	M	X	J	V
				1 TPUE
4 AF-PR	5 H	6	7 CRTA	8 IPI / IPIAN IVGSA
11	12	13 IPC	14 SM	15 IPC.UE
18	19	20 ETCL	21 AFEXT	22 CTH
25	26	27	28 ICM	29 IPC.ZE (a)

Octubre

L	M	X	J	V
2	3 TPUE / AF-PR H / IPIAN	4	5 IPI	6
9 IVGSA	10	11 CNT.UE(2ªe) IPC	12	13 SM
16	17 IPC.UE	18	19	20 PV TI
23 CTH	24 AFEXT	25	26	27 EPA
30 ICM	31 IPC.ZE (a) TPUE			

Noviembre

L	M	X	J	V
		1	2 H	3 AF-PR IPIAN / ECTA
6 IPI	7	8	9 IVGSA	10
13	14 PIB (a) PIB.UE (a)	15 IPC	16 IPC.UE	17 BEA
20 SM	21 AFEXT	22 CNTR	23 CTH	24
27	28	29 ICM CRTA	30 IPC.ZE (a)	

Diciembre

L	M	X	J	V
				1 H TPUE
4 AF-PR IPIAN	5 IPI	6	7	8
11 IVGSA	12	13 SM	14	15 IPC.UE IPC
18	19	20 ETCL	21 AFEXT	22 CTH
25	26	27	28 ICM	29

AF-PR Afiliación y Páro Registrado (Ministerio de Trabajo y Asuntos Sociales)
AFEXT Afiliación de extranjeros (Ministerio de Trabajo y Asuntos Sociales)
BEA Barómetro Empresarial de Andalucía (IEA)
CNTR Contabilidad Nacional Trimestral (INE)
CRTA Contabilidad Regional Trimestral de Andalucía (IEA)
CTH Coyuntura Turística Hotelera (INE)
CNT.UE (1ªe) Cuentas Nacionales Trimestrales de la UE (Primera Estimación) (Eurostat)

CNT.UE (2ªe) Cuentas Nacionales Trimestrales de la UE (Segunda Estimación) (Eurostat)
ECPF Encuesta Continua de Presupuestos Familiares (INE)
ECTA Encuesta de Coyuntura Turística de Andalucía (IEA)
EPA Encuesta de Población Activa (INE)
ETCL Encuesta Trimestral de Coste Laboral (INE)
H Hipotecas (INE)
ICM Índice de Comercio al por Menor (INE)
IPC Índice de Precios al Consumo (INE)
IPCA (a) Índice de Precios al Consumo Armonizado de España. Indicador Adelantado (INE)

IPC.ZE (a) Índice de Precios al Consumo de la Zona Euro. Indicador Adelantado (Eurostat)
IPC.UE Índice de Precios al Consumo de la UE (Eurostat)
IPI Índice de Producción Industrial (INE)
IPIAN Índice de Producción Industrial de Andalucía (IEA)
IVGSA Índice de Ventas en Grandes Superficies de Andalucía (IEA)
PV Precio de la Vivienda (Ministerio de la Vivienda)
PIB (a) Producto Interior Bruto España (Avance Trimestral) (INE)
PIB.UE (a) Producto Interior Bruto UE (Avance Trimestral) (Eurostat)
SM Sociedades Mercantiles (INE)
TPUE Tasa de Paro en la UE (Eurostat)
TI Transacciones Inmobiliarias (Ministerio de la Vivienda)