

# Coyuntura Económica de Andalucía

# COYUNTURA ECONÓMICA DE ANDALUCÍA

**Secretaría General de Economía.  
Consejería de Economía y Hacienda.**

**AÑO XIX - Nº 67 - JULIO 2007**

*disponible en internet en:*

[www.juntadeandalucia.es/economiayhacienda](http://www.juntadeandalucia.es/economiayhacienda)

EDITA:

Servicio de Estudios y Publicaciones  
Consejería de Economía y Hacienda  
Avda. Juan Antonio de Vizarrón, s/n  
Edif. Torretriana, 7ª Planta  
Telf. 955 06 45 71  
41092 Sevilla

COMITÉ DIRECTOR:

José Antonio Griñán Martínez  
*Consejero de Economía y Hacienda*  
Carmen Martínez Aguayo  
*Viceconsejera de Economía y Hacienda*  
Antonio J. Ávila Cano  
*Secretario General de Economía*

REDACCIÓN Y ELABORACIÓN:

**Secretaría General de Economía**  
**Servicio de Estudios Económicos**  
Moisés Fernández Martín  
Prudencia Serrano Ruiz  
Macarena Hernández Salmerón  
David Armengol Butrón de Mújica  
**Pulso Legislativo-Económico y**  
**Anexo Legislativo:**  
**Servicio de Coordinación de Política Económica**  
Félix Riscos Gómez  
Carmen Mª Lamela Nogales  
**Personal de Investigación**  
Juana Mª García Simón  
Mª Angeles Romero Carmona  
Mª José de la Rosa Díaz  
Laura Rosales Villalobos  
Inmaculada Atoche Correa  
Cristina Román Ruiz

EDICIÓN Y  
COORDINACIÓN:

Arturo Puertas Bonilla  
*Servicio de Estudios y Publicaciones*

DISTRIBUCIÓN:

Francisco J. Naranjo Romero  
*Servicio de Estudios y Publicaciones*

IMPRESIÓN,  
MAQUETACIÓN,  
PRODUCCIÓN,  
INTERNET:

R.C. IMPRESORES, S.C.A.  
Tel.: 95 567 42 35  
E-mail: [rcimpresores@telefonica.net](mailto:rcimpresores@telefonica.net)

DEPÓSITO LEGAL:

SE-1004/89  
ISSN: 0214-7343  
© Consejería de Economía y Hacienda.  
Junta de Andalucía

*Se prohíbe la reproducción parcial o total, sin citar  
su procedencia.*

# ÍNDICE

<b>Introducción .....</b>	<b>3</b>
<b>Economía Internacional.....</b>	<b>5</b>
<b>Economía Nacional.....</b>	<b>16</b>
<b>Economía Andaluza: Rasgos Básicos.....</b>	<b>23</b>
Sector Primario.....	34
Sector Industrial .....	37
Sector Construcción .....	41
Sector Servicios.....	45
Demanda Agregada .....	50
Mercado de Trabajo .....	55
Precios, Salarios y Costes.....	61
Sistema Bancario .....	66
<b>Índice de Cuadros.....</b>	<b>71</b>
<b>Índice de Gráficos .....</b>	<b>72</b>
<b>Anexo Estadístico.....</b>	<b>75</b>
<b>Pulso Legislativo-Económico .....</b>	<b>95</b>
<b>Anexo Legislativo .....</b>	<b>130</b>
<b>Calendario Estadísticas Públicas Coyunturales 2007</b>	



# Introducción

*En los primeros meses de 2007, la economía internacional ha mostrado un comportamiento menos dinámico que a finales del ejercicio anterior, con una desaceleración prácticamente generalizada de las economías industrializadas, a excepción de Japón, siendo especialmente acentuada en Estados Unidos.*

*En el conjunto de países de la OCDE, el Producto Interior Bruto ha crecido un 2,7% en términos reales, medio punto menos que en el cuarto trimestre de 2006. Especialmente significativa ha sido la desaceleración de la economía estadounidense, cuyo ritmo de crecimiento se ha situado en el 1,9% interanual en el primer trimestre, 1,2 puntos por debajo del resultado del trimestre anterior. Junto a ello, la Unión Europea y la Zona Euro experimentan también una ralentización, registrando tasas del 3,3% y 3,1%, respectivamente, dos décimas inferiores a las del cuarto trimestre de 2006. En el lado opuesto, la economía japonesa muestra una trayectoria ascendente, alcanzando un incremento del 2,7% interanual, tres décimas superior al observado en el trimestre anterior.*

*En este contexto, la economía española ha registrado un crecimiento real del PIB cifrado en el 4,1% interanual en el primer trimestre, una décima más elevado que en el precedente, y el ritmo más alto desde mediados de 2001.*

*En esta misma línea, los resultados de la Contabilidad Trimestral de Andalucía reflejan la gran fortaleza que la economía andaluza mantiene en los primeros meses de 2007, con un crecimiento del 4,1% interanual en el primer trimestre, dos décimas superior al del trimestre anterior, y un punto por encima del registrado en la Zona Euro.*

*Desde el punto de vista de la oferta productiva, el crecimiento de la economía andaluza muestra un carácter equilibrado, con una contribución positiva de todos los sectores, destacando la aceleración en la industria y los servicios. Concretamente, la industria mantiene el perfil de crecimiento acelerado que se puso de manifiesto a lo largo de 2006, alcanzando un incremento real del 2,5% interanual, cuatro décimas más elevado que en el trimestre precedente. Asimismo, los servicios muestran una aceleración de la actividad, con un crecimiento del 4,1% interanual, por encima de la media en España y, sobre todo de la Zona Euro.*

*Desde el punto de vista de la demanda, el patrón de crecimiento también es más equilibrado, ya que se sustenta en el mantenimiento de la fortaleza de la vertiente interna, destacando la formación bruta de capital como el componente más dinámico (5,5% interanual). Junto a ello, la demanda externa reduce en dos décimas su contribución negativa al crecimiento agregado.*

*En el mercado laboral, en el primer trimestre de 2007 sigue registrándose un notable ritmo de creación de empleo, superior a la media española y a la incorporación de activos, continuando el proceso de reducción del número de parados, si bien a tasas algo más moderadas que en trimestres precedentes.*

*Según la Encuesta de Población Activa (EPA), la población ocupada en Andalucía alcanza en el primer trimestre el máximo histórico de 3.192.300 personas, 117.500 más que en el mismo período del año anterior, lo que supone un incremento del 3,8% interanual, 0,4 puntos por encima de la media nacional (3,4%).*

*Entre los rasgos más significativos de esta creación de empleo cabe destacar, de un lado, que ha sido relativamente más intensa en las mujeres; en el colectivo de extranjeros, que explican cerca del 60% de la generación de empleo en el período; en los ocupados por cuenta propia; y en los trabajadores que desempeñan su actividad a tiempo completo. De otro, que se ha centrado en los sectores no agrarios, y en la población mayor de 25 años.*

*Junto a esta evolución del empleo, se observa una ligera aceleración del ritmo de incorporación de activos (2,8% interanual), alcanzado la tasa de actividad el máximo histórico del 56%. Este crecimiento relativamente más intenso del empleo respecto a la incorporación de activos, ha determinado una reducción del número de parados cifrada en un -3,6% interanual, situándose la tasa de paro en el 12,5% de la población activa, 0,8 puntos inferior a la del mismo período del año anterior, y un nivel históricamente bajo.*

*La información más avanzada que se conoce de evolución del mercado laboral, referida al mes de junio, apunta el mantenimiento de un fuerte ritmo de generación de empleo en Andalucía, con un aumento de los trabajadores afiliados a la Seguridad Social en situación de alta laboral del 4% interanual, prácticamente igual que al finalizar el primer trimestre, y dos décimas superior al del conjunto nacional (3,8%). Este resultado se ha producido con una relativa desaceleración de la afiliación de trabajadores extranjeros, que se incrementan un 6,1% interanual, 2,7 puntos menos que en España, y por debajo del crecimiento en el primer trimestre (7,8%).*

*Todo ello, en un contexto nominal en el que, junto al tono crecientemente restrictivo de la política monetaria, los indicadores de precios en Andalucía acentúan la trayectoria de desaceleración mostrada en el ejercicio anterior, finalizando el primer semestre con una tasa de inflación del 2,3%, 1,6 puntos inferior al del mismo mes del año anterior, y una décima por debajo de la media nacional (2,4%).*



# Economía Internacional

En los primeros meses de 2007 la economía internacional ha mostrado un comportamiento menos dinámico que el observado en los meses finales del ejercicio anterior. Las estimaciones de los distintos organismos internacionales indican que la desaceleración ha sido generalizada en las economías industrializadas, exceptuando el caso de la economía japonesa, y especialmente acentuada para la economía de Estados Unidos.

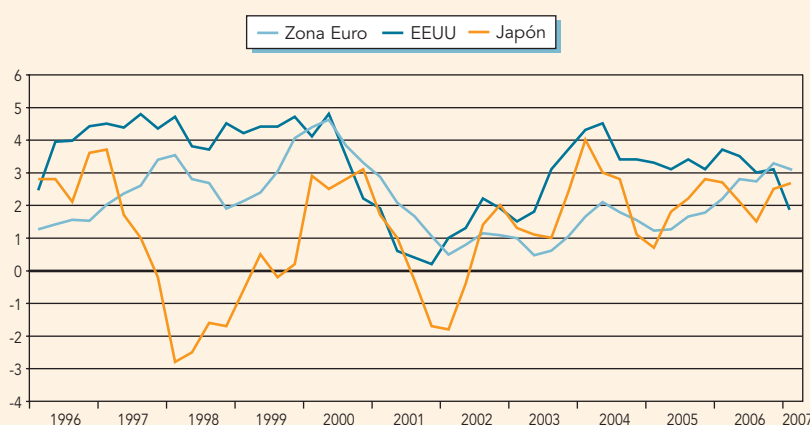
En el primer trimestre de 2007, el PIB de los países de la OCDE en su conjunto se ha incrementado, en términos reales y respecto al mismo trimestre del año anterior, un 2,7%, medio punto menos que en el cuarto trimestre de 2006. En este contexto de desaceleración destaca, en cuanto a su intensidad, la economía estadounidense que, con una tasa interanual del 1,9%, ve moderado su crecimiento 1,2 puntos porcentuales, y, en cuanto a su carácter excepcional, Japón, cuyo PIB experimenta una tasa de crecimiento interanual del 2,7%, tres décimas por encima de la observada el trimestre anterior. La Unión Europea y la Zona Euro también moderan sus ritmos de crecimiento, registrando tasas del 3,2% y 3,1%, tres y dos décimas por debajo de las registradas el trimestre anterior, respectivamente.

En materia de precios, la tónica general es de ligera subida de la inflación. En la OCDE y la Unión Europea las tasas de inflación aumentan dos y una décima, respectivamente, en el primer trimestre de 2007, mientras que en la Zona Euro se mantiene la registrada el último trimestre de 2006. La subida referida se ha visto condicionada por el progresivo aumento de los precios de las materias primas. En la actualidad, se puede considerar que la tendencia al alza se mantenga a corto plazo, a tenor de la reciente evolución del precio del petróleo. La cotización media del barril de petróleo Brent, correspondiente al mes de junio de 2007, ha alcanzado los 71,1 dólares, un máximo histórico.

En este contexto de moderación de las tasas de crecimiento, con tasas de inflación ligeramente más elevadas y el riesgo de tensiones inflacionistas, la política monetaria ejercida por los bancos centrales ha sido contractiva. Tanto el Banco Central Europeo (BCE) como los bancos centrales de Reino Unido y Japón han aprobado, en la primera mitad de 2007, subidas de los tipos de intervención. Por el contrario, la Reserva Federal de los EE.UU. mantiene estabilizado el precio oficial del dinero en un nivel del 5,25% desde junio de 2006.

*En los primeros meses de 2007, la economía internacional ha mostrado un comportamiento menos dinámico que a finales del ejercicio anterior.*

Gráfico 1. Producto Interior Bruto



NOTA: Tasas reales de variación interanual. Series corregidas de estacionalidad y efecto calendario.

FUENTE: OCDE; Eurostat.

ELABORACIÓN: Secretaría General de Economía. Junta de Andalucía.

Cuadro 1. Entorno económico. Principales indicadores

		España	Alemania	R. Unido	Francia	UE-27	Zona Euro-13	EE.UU.	Japón	OCDE
PRODUCTO INTERIOR BRUTO <sup>(1) (2)</sup>										
II	Trim 06	3,8	2,9	2,8	2,7	3,1	2,9	3,5	2,1	3,4
III	Trim 06	3,8	3,2	3,0	2,1	3,1	2,8	3,0	1,5	3,0
IV	Trim 06	4,0	3,9	3,1	2,1	3,5	3,3	3,1	2,4	3,2
I	Trim 07	4,1	3,6	3,0	1,9	3,3	3,1	1,9	2,7	2,7
DEMANDA INTERNA <sup>(2) (3)</sup>										
II	Trim 06	4,8	1,8	4,0	3,2	3,2	2,6	3,7	1,5	–
III	Trim 06	4,8	2,2	3,3	2,9	3,3	3,0	3,1	0,5	–
IV	Trim 06	4,9	0,3	3,5	2,4	3,0	2,5	2,6	1,8	–
I	Trim 07	4,8	2,2	3,3	2,7	3,3	3,0	1,6	1,7	–
ÍNDICE DE PRODUCCIÓN INDUSTRIAL <sup>(1) (2)</sup>										
II	Trim 06	3,9	5,9	-0,5	1,8	4,2	4,3	4,2	4,0	4,3
III	Trim 06	4,2	6,5	0,4	0,7	4,1	4,2	5,1	6,0	4,8
IV	Trim 06	4,5	5,9	0,9	0,8	4,0	4,0	3,5	5,3	4,0
I	Trim 07	4,2	6,7	-0,1	1,1	3,7	3,7	2,4	3,6	3,2
ÍNDICE DE PRECIOS DE CONSUMO <sup>(1) (4)</sup>										
II	Trim 06	3,9	2,0	2,5	1,9	2,6	2,5	4,3	0,5	3,2
III	Trim 06	2,9	1,0	2,4	1,2	2,0	1,7	2,1	0,6	2,1
IV	Trim 06	2,7	1,4	3,0	1,5	2,2	1,9	2,5	0,3	2,2
I	Trim 07	2,5	1,9	3,1	0,8	2,3	1,9	2,8	-0,1	2,4
TASA DE PARO <sup>(5)</sup>										
II	Trim 06	8,5	11,0	2,9	9,1	8,0	7,9	4,7	4,1	6,0
III	Trim 06	8,1	10,6	3,0	8,8	7,8	7,8	4,7	4,1	6,0
IV	Trim 06	8,3	10,1	2,9	8,6	7,6	7,6	4,5	4,0	5,8
I	Trim 07	8,5	9,4	2,8	8,4	7,2	7,2	4,5	4,0	5,6
EMPLEO <sup>(1) (6)</sup>										
II	Trim 06	4,2	0,8	0,8	0,9	1,7	1,5	1,8	0,2	1,5
III	Trim 06	3,7	1,0	0,7	1,0	1,6	1,5	1,6	0,1	1,4
IV	Trim 06	3,6	1,0	1,0	1,0	1,5	1,5	2,1	0,7	1,6
I	Trim 07	3,4	1,5	0,3	1,5	1,0	1,4	1,8	0,4	–
BALANZA POR CUENTA CORRIENTE <sup>(7)</sup>										
II	Trim 06	-18,4	28,7	-13,9	-6,9	–	-4,5	-163,6	31,7	–
III	Trim 06	-24,4	27,5	-15,4	-4,6	–	-4,4	-170,6	32,2	–
IV	Trim 06	-18,6	43,2	-18,8	-6,2	–	10,8	-145,7	37,6	–
I	Trim 07	-26,0	29,4	–	-4,6	–	6,5	-147,0	36,8	–
TIPOS DE INTERÉS A CORTO PLAZO <sup>(4) (8)</sup>										
II	Trim 06	2,98	–	4,69	–	–	2,99	5,35	0,22	–
III	Trim 06	3,33	–	4,98	–	–	3,34	5,34	0,39	–
IV	Trim 06	3,69	–	5,25	–	–	3,68	5,32	0,47	–
I	Trim 07	3,89	–	5,50	–	–	3,89	5,30	0,62	–

NOTAS: (1) % variaciones interanuales.

(2) Series corregidas de estacionalidad y de efecto calendario. PIB y demanda nacional en términos constantes.

(3) Aportación en puntos porcentuales al crecimiento real del PIB.

(4) Datos en el último mes de cada periodo. Índice de precios armonizado, salvo EEUU y Japón.

(5) % sobre población activa.

(6) Para Francia empleo asalariado. Para Zona Euro y UE, en términos de CNTR.

(7) Saldos en miles de millones de euros. Datos desestacionalizados.

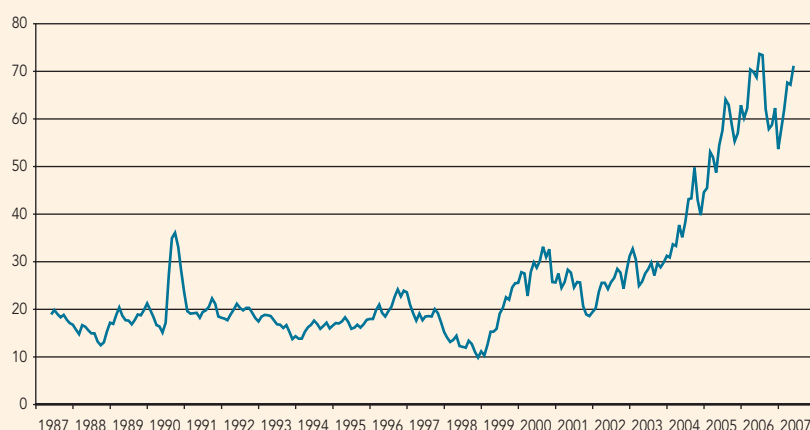
(8) Porcentaje.

FUENTE: OCDE; Comisión Europea; INE; Banco de España.

ELABORACIÓN: Secretaría General de Economía, Junta de Andalucía.



Gráfico 2. Precio del petróleo



NOTA: Precio del barril de petróleo Brent en dólares.

FUENTE: Ministerio de Economía y Hacienda.

ELABORACIÓN: Secretaría General de Economía. Junta de Andalucía.

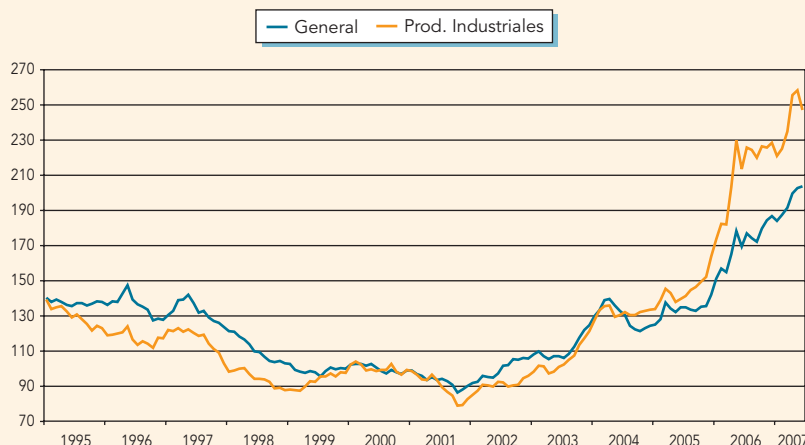
En un análisis más detallado del primer trimestre de 2007, se observa que el PIB de **Estados Unidos** se incrementa en términos reales un 1,9% interanual, 1,2 puntos porcentuales menos que el trimestre anterior. Este registro agudiza el proceso de desaceleración que viene experimentado la economía norteamericana desde los primeros meses de 2006.

Desde la perspectiva de la demanda, la desaceleración del crecimiento no viene explicado, en su vertiente interna, por el comportamiento del consumo privado, que crece un 3,5%, sólo una décima por debajo del trimestre anterior, sino por el descenso del 4% de la formación bruta de capital fijo en EE.UU., una caída que da continuidad al descenso iniciado en el último trimestre del año anterior y que se intensifica en los primeros meses de 2007. A su vez, dicha caída viene explicada por el comportamiento de la inversión residencial que, como continuación del descenso comenzado a mediados de 2006, disminuye un 16,4% interanual.

Junto a ello y pese a la depreciación del dólar en el primer trimestre, se observa un empeoramiento en la evolución de la demanda externa, con una desaceleración de las exportaciones, superior a la de las importaciones. No obstante, su contribución al crecimiento del PIB ha sido positiva, de 0,3 puntos porcentuales, aunque dos décimas menor que el trimestre anterior.

*El principal causante de la desaceleración de la economía estadounidense es la caída de la inversión residencial.*

Gráfico 3. Precio de las materias primas

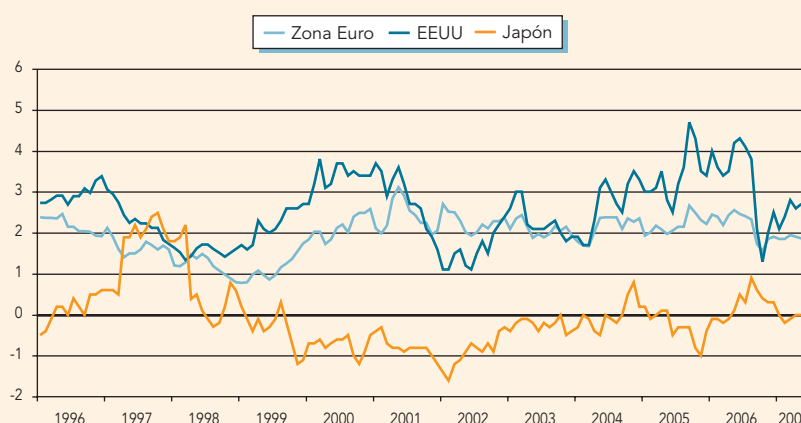


NOTA: Índice 2000=100 (Dólares).

FUENTE: The Economist.

ELABORACIÓN: Secretaría General de Economía. Junta de Andalucía.

Gráfico 4. Índice de Precios de Consumo



NOTA: Tasas de variación interanual.

FUENTE: OCDE; Eurostat.

ELABORACIÓN: Secretaría General de Economía. Junta de Andalucía.

*En materia de precios, la tónica general es de ligera subida, condicionada por el progresivo aumento de los precios de las materias primas y del petróleo.*

Por el lado de la oferta, los indicadores disponibles de seguimiento de la actividad industrial y la construcción también ponen de manifiesto un menor dinamismo de la economía norteamericana. La producción industrial continúa moderando su ritmo de crecimiento y registra un aumento del 2,4% interanual en el primer trimestre de 2007 (3,5% en el último de 2006), manteniendo esta evolución en los meses siguientes (1,6% interanual en marzo y abril). En cuanto al sector de la construcción, de nuevo se observa una caída importante del número de viviendas iniciadas en el primer trimestre. En concreto, se reducen un 31,4% interanual, porcentaje 6,5 puntos superior a la caída del trimestre anterior, que tiene continuidad en los meses siguientes del año pero con menor intensidad (-21,5% interanual en el segundo trimestre de 2007).

En sintonía con la desaceleración económica, el mercado laboral reduce su capacidad de generación de empleo. La ocupación crece un 1,8% interanual entre enero y marzo de 2007, tres décimas menos que en el trimestre anterior. Este menor crecimiento del empleo, sin embargo, no ha impedido que la tasa de paro se mantenga en el 4,5% de la población activa, la más baja desde mediados de 2001.

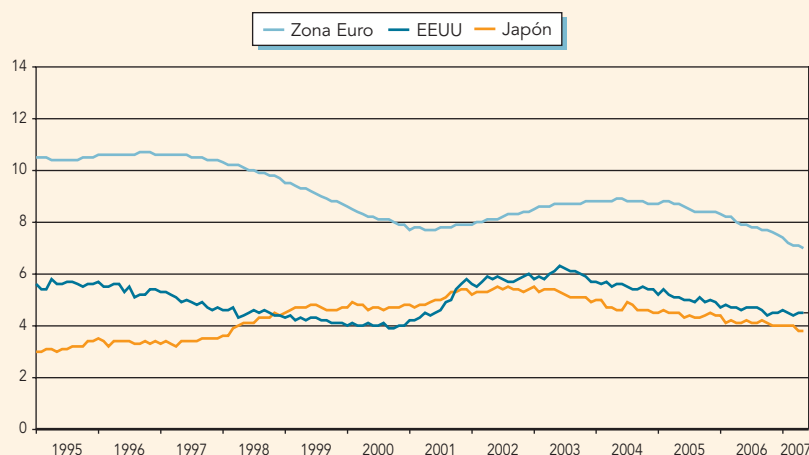
En materia de precios, el primer trimestre finaliza con una tasa de inflación del 2,8% interanual en marzo, tres décimas por encima de la registrada en diciembre de 2006, manteniéndose la tasa en el entorno de ese valor en los meses siguientes de 2007, con un incremento del 2,7% interanual en mayo. No obstante, en términos de inflación subyacente, es decir, sin incluir los precios más volátiles (los de alimentos y energía), se observa una desaceleración ya que la tasa de marzo ha sido del 2,5%, una décima menos que la de diciembre, y del 2,3% en mayo.

En el ámbito de los intercambios comerciales, se observa en los primeros meses de 2007 un menor dinamismo, como ya se ha puesto de manifiesto, tanto exportador como importador. De esta forma el déficit de la balanza comercial en el primer trimestre alcanza los 147.000 millones de euros, un 0,9% superior al del mismo trimestre anterior, y supone el 5,7% del PIB, una décima más de lo que suponía en el último trimestre de 2006.

En contraste con el comportamiento general de las economías industrializadas, en **Japón** se ha producido un mayor crecimiento en el primer trimestre de 2007. El incremento real del PIB ha sido del 2,7% interanual, superando en tres décimas el resultado del trimestre anterior.

Desde el punto de vista de la demanda, la aceleración no se ha sustentado en los componentes internos, cuya aportación al crecimiento del PIB desciende una décima respecto al

Gráfico 5. Tasa de Paro



NOTA: Porcentaje de la población activa.

FUENTE: OCDE; EUROSTAT.

ELABORACIÓN: Secretaría General de Economía. Junta de Andalucía.

trimestre anterior al situarse en los 1,7 puntos porcentuales, sino en el comercio exterior que aumenta tres décimas su contribución al PIB y se sitúa en las nueve décimas de punto porcentual.

En un análisis más detallado, se observa que la demanda interna ha crecido un 1,3% interanual en el primer trimestre (1,8% en el anterior). Esta desaceleración no tiene su origen en el consumo, ya que el privado crece un 1,4% (nueve décimas más que el trimestre anterior) y el público un 1,3% (sólo una décima menos que el registro precedente), sino en una reducción importante del crecimiento de la inversión, que aumenta un 2,8% interanual, 2,4 puntos menos que en el cuarto trimestre de 2006.

En el lado opuesto y como se ha referido, el sector exterior aumenta su contribución positiva debido a una aceleración de las exportaciones, que aumentan un 7,4% en el primer trimestre de 2007, 1,1 puntos más que en el anterior, y a una moderación en el crecimiento de las importaciones, que es del 1,2%.

Desde la óptica de la oferta, los indicadores reflejan descensos significativos en los niveles de crecimiento de la producción industrial y de la actividad constructora. El índice de producción industrial crece un 3,6% interanual, 1,7 puntos por debajo de la tasa del trimestre anterior, y la iniciación de viviendas, volviendo a mostrar un tasa negativa, como sucedió dos trimestres atrás, desciende un 1,8% interanual.

El mayor crecimiento de la economía japonesa, derivado de sus componentes externos, no se ha visto correspondido por un mayor crecimiento del empleo. Éste crece en el primer trimestre un 0,4% interanual, tres décimas menos que el anterior, y la tasa de paro se mantiene en el nivel alcanzado al término de 2006, el 4% de la población activa, la menor desde el primer trimestre de 1998.

En relación con la inflación, se rompe la trayectoria de aumento de precios de los tres trimestres anteriores para volver a la deflación en 2007. El IPC del mes de marzo registra un descenso del 0,1% interanual, para presentar crecimientos nulos en abril y mayo.

Por lo que se refiere al comercio exterior, responsable del mayor dinamismo de la economía japonesa, el superávit comercial se cifra en 17.900 millones de euros en el primer trimestre de 2007, un 47,9% más elevado que en el mismo período del año anterior.

*En contraste con el comportamiento general de las economías industrializadas, en Japón se ha producido un mayor crecimiento.*

*En la Zona Euro y la Unión Europea se observa una moderación de las tasas de crecimiento, aunque en niveles relativamente elevados.*

En la **Zona Euro** y el conjunto de los países la Unión Europea se observa, en el primer trimestre de 2007, una moderación de las tasas de crecimiento. El PIB registra aumentos del 3,3% y el 3,1% interanual, respectivamente, reduciéndose el ritmo de crecimiento económico en dos décimas en ambos conjuntos de países.

Diferenciando por países y sin información para Bulgaria, Grecia, Luxemburgo y Rumanía, registran las mayores tasas de crecimiento Letonia (11,3%), Estonia (9,8%) y Eslovaquia (9,6%). En el lado opuesto y por debajo del 3% de crecimiento, se sitúan Bélgica (2,9%), Dinamarca (2,3%), Francia (1,9%), Italia (2,3%), Hungría (2,9%) y Portugal (2%). Es destacable que, de las tres grandes economías del área (Alemania, Italia y Francia), sólo la alemana experimente un crecimiento en el primer trimestre de 2007 por encima de la media (3,6%).

Entrando en detalle y analizando la Zona Euro, desde el lado de la demanda y en su vertiente interna, se observa un comportamiento dispar de sus componentes. El consumo se desacelera al crecer un 1,5% en el primer trimestre, seis décimas menos que el trimestre anterior, resultado de un menor crecimiento tanto del consumo privado (1,4%), como del público (1,9%). Por el contrario, la inversión acelera su crecimiento y la formación bruta de capital fijo se eleva un 7,1%, 1,2 puntos más que el trimestre precedente.

Por lo que se refiere a la demanda externa, se registra una notable desaceleración del crecimiento de las exportaciones, que crecen un 6,6% interanual, 2,9 puntos menos que en el trimestre anterior, y también, aunque de menor intensidad, de las importaciones, que aumentan un 6,3%, 1,1 puntos por debajo del crecimiento interanual del trimestre anterior. A pesar de ello el sector exterior mantiene una aportación positiva al crecimiento del PIB de 0,2 puntos porcentuales, seis décimas inferior a la contribución mostrada en el trimestre precedente.

**Cuadro 2. Producto Interior Bruto y sus componentes. Zona Euro**

			2006				2007
	2005	2006	I	II	III	IV	I
DEMANDA AGREGADA							
Gasto en consumo final	1,5	1,8	1,9	1,7	1,8	2,1	1,5
Gasto en consumo final de los hogares e ISFLSH	1,5	1,7	1,7	1,7	1,7	2,0	1,4
Gasto en consumo final de las AAPP	1,4	2,0	2,2	1,8	1,9	2,3	1,9
Formación Bruta de Capital Fijo	2,6	4,8	4,3	5,5	4,8	5,9	7,1
Variación de existencias <sup>(*)</sup>	0,0	0,1	0,0	0,1	0,6	-0,3	0,3
Demanda nacional <sup>(*)</sup>	1,7	2,5	2,4	2,6	3,0	2,5	2,9
Exportación de bienes y servicios	4,2	8,2	9,1	8,1	6,8	9,5	6,6
Importación de bienes y servicios	5,0	7,9	9,4	7,7	7,4	7,4	6,3
PIB a precios de mercado	1,5	2,8	2,4	2,9	2,8	3,3	3,1
OFERTA AGREGADA							
Ramas agraria y pesquera	-5,0	-2,0	-3,5	-1,8	-2,4	-0,5	1,0
Ramas industriales y energéticas	1,1	3,8	3,5	3,9	4,3	4,6	4,0
Construcción	1,5	4,4	3,6	4,5	5,0	5,4	7,8
Ramas de los servicios	1,8	2,3	2,0	2,5	2,3	2,6	2,5
Impuestos netos sobre los productos	1,5	3,8	3,6	3,5	2,9	5,2	3,2

NOTAS: (\*) Aportación al crecimiento del PIB.

Tasas de variación interanual de las series ajustadas de estacionalidad. Índices de volumen encadenados.

FUENTE: Eurostat.

ELABORACIÓN: Secretaría General de Economía. Junta de Andalucía.

Del lado de la oferta, el mayor dinamismo ha correspondido de nuevo a la construcción que, con un aumento del 7,8% interanual, supera en 2,4 puntos su crecimiento en el cuarto trimestre de 2006. El segundo lugar lo sigue ocupando el conjunto de ramas industriales y energéticas que crecen un 4% y se desaceleran seis décimas, al igual que le sucede a los servicios, aunque con menor intensidad, ya que crecen un 2,5%. Junto a ello, el primario, tras más de dos años de continua caída, toma signo positivo en su evolución al presentar un crecimiento del 1%.

En el ámbito laboral, el empleo en la Zona Euro aumenta un 1,4% interanual, una décima menos que en el trimestre precedente. Este aumento del empleo se ha visto acompañado por una reducción de la tasa de paro de cuatro décimas, situándose en el primer trimestre en el 7,2% de la población activa. La información más avanzada de meses posteriores señala que se siguen consiguiendo mínimos históricos, con registros de la tasa de paro del 7,1% y 7% en los respectivos meses de abril y mayo de 2007.

Diferenciando por países de la Zona Euro y sin datos para Irlanda y Luxemburgo, las menores tasas de paro del primer trimestre se han registrado en Países Bajos (3,8%) y Austria (4,6%). En el lado opuesto, con los niveles más elevados, aparecen Bélgica (11,7%), Alemania (9,4%) y Grecia (9,1%).

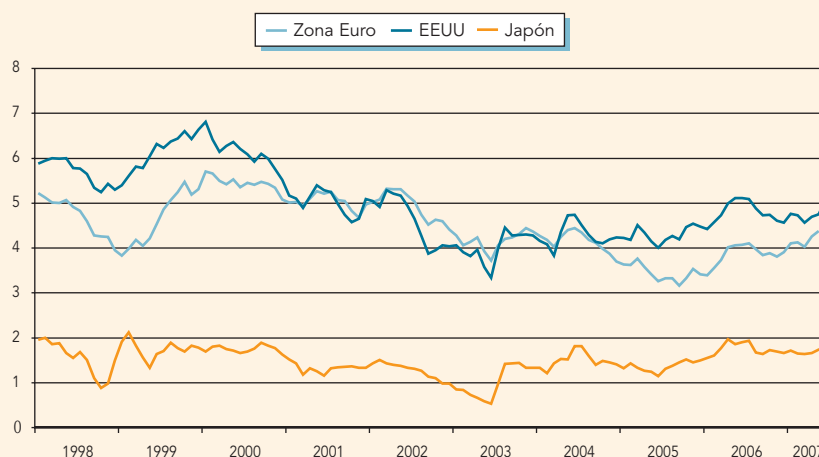
En materia de precios, después de cerrarse el ejercicio de 2006 con la tasa más baja de los últimos siete años, la inflación se mantiene al finalizar el primer trimestre con una tasa del 1,9% interanual en la Zona Euro (2,2% en la Unión Europea).

En los meses siguientes del año y hasta el mes de junio, al que corresponde la última información disponible, la tasa de inflación prosigue en ese nivel. Desagregando por componentes, los más inflacionistas son educación (9,2%), alcohol y tabaco (3,6%) y hoteles y restaurantes (3,3%), mientras que, en el lado opuesto, destaca el descenso en comunicaciones (-1,7%). Por países, Eslovenia (3,8%) es el que registra el mayor incremento de los precios en la Eurozona, siendo Bélgica (1,3%), Francia (1,3%) y Finlandia (1,4%) los menos inflacionistas.

En este contexto, la **política monetaria** puesta en práctica por los distintos bancos centrales en los primeros meses del presente año, sigue estando caracterizada por las subidas de tipos de interés aprobadas por las autoridades monetarias de la Zona Euro, Inglaterra y Japón; mientras que en EE.UU. la Reserva Federal mantiene estabilizado el precio oficial del dinero en el 5,25% desde junio de 2006.

*La tasa de paro en la Zona Euro se sitúa en el mínimo histórico del 7% en mayo de 2007.*

Gráfico 6. Tipos de interés a largo plazo

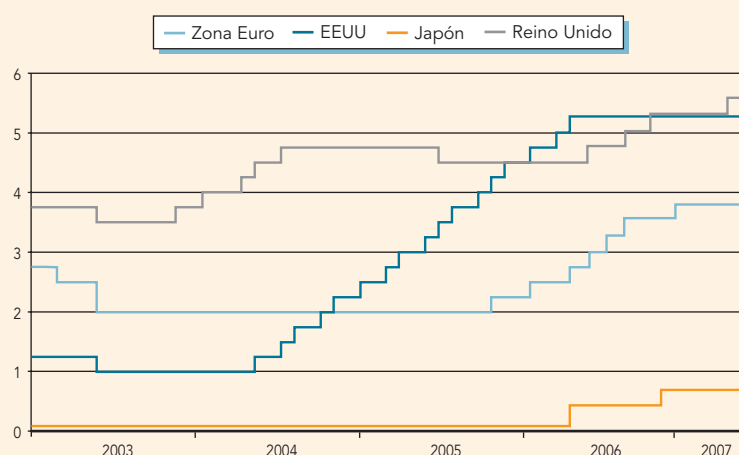


NOTA: Rendimiento de las obligaciones a 10 años.

FUENTE: OCDE.

ELABORACIÓN: Secretaría General de Economía. Junta de Andalucía.

Gráfico 7. Tipos de intervención



NOTAS: Tipo de interés de las operaciones principales de financiación del Eurosistema. Banco Central Europeo.  
 Tipo objetivo de los fondos federales. Reserva Federal de Estados Unidos.  
 Tipo de descuento. Banco de Japón.  
 Tipo de intervención. Banco de Inglaterra.  
 FUENTE: BCE; Reserva Federal de Estados Unidos; Banco de Japón; Banco de Inglaterra.  
 ELABORACIÓN: Secretaría General de Economía. Junta de Andalucía.

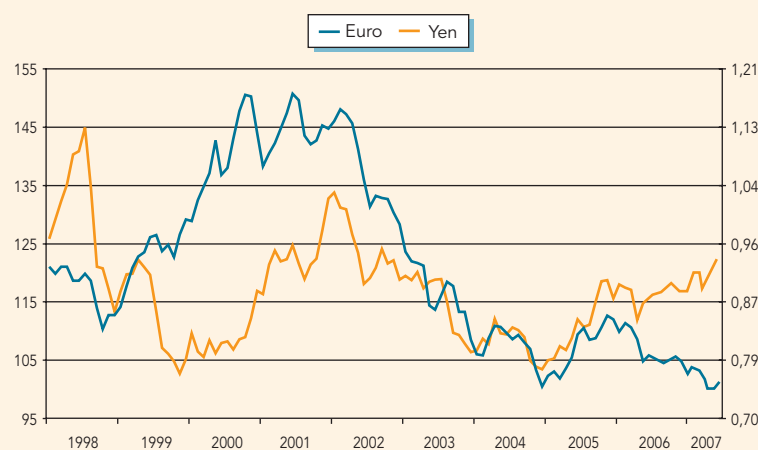
En 2007 se ha detenido el proceso de reducción de la tasa de inflación en la Zona Euro y este es un aspecto que, unido a la moderada desaceleración del crecimiento económico, ha condicionado la actuación del BCE para continuar con su política de subidas de un cuarto de punto del tipo de intervención que, tras situarlo en el 3,75% en marzo, lo ha vuelto a subir en junio hasta el 4%, el nivel más elevado desde agosto de 2001.

Del mismo modo, el Banco de Inglaterra también ha acordado dos nuevas subidas de un cuarto de punto en 2007, una en el mes de enero y otra en mayo, situando el tipo básico en el 5,5%. Igualmente, las mejores perspectivas económicas han llevado al Banco de Japón a elevar sus tipos de interés hasta el 0,75% en febrero, un máximo desde agosto de 1995.

*El dólar sigue depreciándose frente al euro y se aprecia respecto al yen.*

En cuanto a la evolución de los tipos de cambio, en el primer trimestre de 2007, el dólar ha seguido depreciándose respecto al euro y se ha apreciado respecto al yen, cotizando, por término medio en el trimestre, a 0,763 euros por dólar y 119,4 yenes por dólar. La última información publicada, referida al mes de junio, sigue reflejando el mismo comportamiento del dólar respecto a ambas monedas, de forma que, para este último mes, la

Gráfico 8. Tipo de cambio del dólar frente al yen y al euro



FUENTE: Banco Central Europeo.  
 ELABORACIÓN: Secretaría General de Economía. Junta de Andalucía.

cotización respecto a la divisa europea baja a 0,769 euros y frente a la japonesa sube a los 122,6 yenes.

Las **previsiones económicas** publicadas por los distintos organismos internacionales, en sus respectivos informes de primavera, apuntan a una desaceleración del ritmo de crecimiento para el conjunto del año 2007 para mantenerse, en líneas generales, posteriormente en 2008.

El FMI prevé un crecimiento mundial del PIB en 2007 del 4,9%, medio punto por debajo del registrado en 2006, similar a la desaceleración que prevé la Comisión Europea (4,8% en 2007 respecto al 5,2% de 2006). Para 2008, ambos organismos pronostican un mantenimiento de las tasas de crecimiento previstas para la economía mundial en el presente año.

La moderación del crecimiento de la economía internacional en 2007 será de menor intensidad en los países en desarrollo que en los industrializados, teniendo de nuevo un comportamiento más dinámico los primeros, para los que el FMI estima que, en conjunto, crecerían este año un 7,5%, cuatro décimas menos que en 2006.

Por su parte, los países industrializados registrarían un aumento real del PIB del 2,7% según la OCDE, del 2,6% según la Comisión Europea y del 2,5% según el FMI, tasas en torno a medio punto inferiores a las registradas en el ejercicio precedente. Para 2008 existe unanimidad en las predicciones ya que los tres organismos prevén un crecimiento del 2,7%, lo que significaría un mantenimiento del ritmo de crecimiento.

La relativa pérdida de dinamismo de la actividad económica en 2007 en los países industrializados no va a tener carácter generalizado. Para Estados Unidos todas las previsiones apuntan a una reducción del crecimiento ligeramente superior al punto porcentual, estimándose un incremento real del PIB en torno al 2,2%.

En contraste con lo previsto para la economía norteamericana, para la japonesa los pronósticos apuntan en la dirección contraria: un ligero aumento del ritmo de crecimiento de una o dos décimas, oscilando entre el 2,4% que señala la OCDE y el 2,3% que indican el FMI y la Comisión Europea.

En el ámbito europeo, la fortaleza del crecimiento económico, con tasas interanuales por encima del 3% en los últimos trimestres, hace que la Comisión Europea eleve sus previsiones para el año 2007, respecto al informe anterior de otoño. Concretamente, para la UE se espera un crecimiento real del PIB del 2,9% que, si bien es una décima inferior al registrado en 2006, es medio punto más elevado que el previsto en otoño. En igual magnitud se ha elevado el ritmo de crecimiento esperado para la Eurozona, que se estima se sitúe en el 2,6% en el presente ejercicio.

Respecto a la inflación, las previsiones del FMI y la OCDE para el conjunto de los países industrializados son optimistas, indicando una reducción de las tasas de inflación en 2007. El FMI prevé una reducción en el crecimiento de los precios de consumo de medio punto, al pasar del 2,3% en 2006 al 1,8% en 2007, y la OCDE de tres décimas en la tasa de crecimiento del deflador del consumo privado, que pasaría del 2,2% en 2006 al 1,9% en el presente año. Además, ambos organismos predicen un repunte de la inflación para 2008, ligero en el caso de la OCDE, una décima, y superior en el del FMI, tres décimas.

En general, para EE.UU. las previsiones apuntan hacia una moderación de las tasas de inflación en 2007 y un repunte en 2008 y para Japón hacia un cambio de signo en las tasas para dejar de ser deflacionistas, siempre en niveles recucidos.

*Las previsiones apuntan una desaceleración del ritmo de crecimiento de la economía mundial en 2007 y un mantenimiento en 2008.*

**Cuadro 3. Economía Internacional. Estimaciones y previsiones económicas**  
Período 2006-2008 <sup>(1)</sup>

	OCDE			FMI			COMISIÓN EUROPEA		
	2006	2007	2008	2006	2007	2008	2006	2007	2008
<b>PIB</b>									
MUNDO	-	-	-	5,4	4,9	4,9	5,2	4,8	4,8
PAÍSES EN DESARROLLO	-	-	-	7,9	7,5	7,1	7,9	7,5	7,5
PAÍSES INDUSTRIALIZADOS	3,2	2,7	2,7	3,1	2,5	2,7	3,1	2,6	2,7
EE.UU.	3,3	2,1	2,5	3,3	2,2	2,8	3,3	2,2	2,7
Japón	2,2	2,4	2,1	2,2	2,3	1,9	2,2	2,3	2,1
UE	-	-	-	3,2	2,8	2,7	3,0	2,9	2,7
Zona Euro	2,8	2,7	2,3	2,6	2,3	2,3	2,7	2,6	2,5
España	3,9	3,6	2,7	3,9	3,6	3,4	3,9	3,7	3,4
<b>INFLACIÓN <sup>(2)</sup></b>									
PAÍSES EN DESARROLLO	-	-	-	5,3	5,4	4,9	-	-	-
PAÍSES INDUSTRIALIZADOS	2,2	1,9	2,0	2,3	1,8	2,1	-	-	-
EE.UU.	2,7	2,4	2,2	3,2	1,9	2,5	2,7	1,9	2,0
Japón	-0,3	-0,5	0,3	0,2	0,3	0,8	-0,3	-0,1	0,3
UE	-	-	-	2,3	2,2	2,2	2,3	2,2	2,0
Zona Euro	1,7	2,1	2,9	2,2	2,0	2,0	2,0	1,8	1,8
España	3,6	2,5	2,7	3,6	2,6	2,7	3,6	2,6	2,4
<b>TASA DE PARO <sup>(3)</sup></b>									
PAÍSES INDUSTRIALIZADOS	5,9	5,6	5,5	5,5	5,4	5,4	-	-	-
EE.UU.	4,6	4,6	4,8	4,6	4,8	5,0	4,6	4,7	5,0
Japón	4,1	3,8	3,6	4,1	4,0	4,0	4,1	4,1	4,2
UE	-	-	-	-	-	-	7,9	7,2	6,7
Zona Euro	7,8	7,1	6,7	7,7	7,3	7,1	7,9	7,3	6,9
España	8,5	8,2	8,1	8,5	7,8	7,7	8,6	8,1	7,8
<b>EMPLEO</b>									
PAÍSES INDUSTRIALIZADOS	1,6	1,3	1,0	1,5	1,0	0,9	-	-	-
EE.UU.	1,9	1,1	0,6	1,9	1,2	1,0	1,9	1,3	0,6
Japón	0,4	0,2	-0,3	0,4	0,1	-	0,4	0,3	0,3
UE	-	-	-	-	-	-	1,5	1,4	1,1
Zona Euro	1,6	1,5	1,2	1,4	1,1	0,8	1,4	1,4	1,2
España	4,1	3,4	2,6	3,1	2,7	2,4	3,1	2,8	2,5
<b>COMERCIO MUNDIAL</b>									
Volumen	9,6	7,5	8,3	9,2	7,0	7,4	-	-	-

NOTAS: (1) Variación anual en %, salvo indicación contraria.

(2) Las estimaciones de la OCDE y la Comisión Europea reflejan la evolución del deflactor del consumo privado y las del FMI de los precios de consumo.

(3) % sobre población activa.

FUENTE: OCDE (mayo de 2007); FMI (abril de 2007) y Comisión Europea (mayo de 2007).

ELABORACIÓN: Secretaría General de Economía, Junta de Andalucía.

En cuanto a la tasa de inflación en la Zona Euro, tanto el FMI como la Comisión Europea estiman una reducción de dos décimas en 2007. Sin embargo, el FMI prevé que se logrará el objetivo de estabilidad de precios en 2007 y 2008, con tasas del 2%, y la Comisión, siendo más optimista, las sitúa en el 1,8%, dos décimas por debajo de dicho objetivo. Por el contrario, la



OCDE señala un progresivo aumento de la tasa de inflación en la Eurozona, con aumentos respectivos de cuatro décimas y medio punto en los dos años, desde el 1,7% estimado para 2006.

El menor dinamismo de la economía mundial se va a trasladar al mercado laboral, siendo previsible una ralentización del proceso de creación de empleo en los países industrializados en 2007, con aumentos de la ocupación del 1,3%, según la OCDE, y el 1%, según el FMI, tres décimas y medio punto inferiores a los del año anterior, respectivamente. En Estados Unidos y en la Zona Euro el empleo experimentaría incrementos en el entorno de la media de los países industrializados, mientras que en Japón el crecimiento del empleo, muy reducido, quedaría en 2007 un punto por debajo. Para 2008, las previsiones también apuntan hacia una reducción del ritmo de creación de empleo en los países industrializados, aunque de menor intensidad (tres décimas según la OCDE y una según el FMI).

Con todo, se espera que la tasa de paro continúe reduciéndose en el conjunto de países industrializados, hasta situarse en el 5,6% en 2007, según la OCDE (5,4% según el FMI), continuando esta trayectoria en el año siguiente (5,5% en 2008 según la OCDE).

Finalmente y en sintonía con los resultados anteriores, el comercio mundial va a moderar su crecimiento en 2007, estimando la OCDE un incremento del 7,5% (7% según el FMI), más de dos puntos inferior al del año anterior, esperándose un nuevo impulso para el ejercicio siguiente (8,4%, según la OCDE, y 7,4%, según el FMI, en 2008).

*El comercio mundial va a moderar su crecimiento en 2007.*

# Economía Nacional

*La economía española crece un 4,1% interanual en el primer trimestre, el ritmo más elevado desde el año 2001.*

Según la Contabilidad Nacional Trimestral del INE, el Producto Interior Bruto a precios de mercado (PIB p.m.) generado por la economía española, corregido de efectos estacionales y de calendario, muestra en el primer trimestre de 2007 un crecimiento real del 4,1% interanual, una décima superior al precedente, el más elevado desde el tercer trimestre de 2001, y un punto superior al de la Zona Euro (3,1%).

Desde el punto de vista de la demanda, el crecimiento ha sido más equilibrado, en el sentido de que, aunque sigue sustentándose exclusivamente en la demanda nacional, ésta disminuye ligeramente su aportación, y junto a ello se reduce en dos décimas la contribución negativa de la vertiente externa. Por el lado de la oferta, se registran aumentos generalizados en todas las ramas, a excepción de las energéticas, destacando las ramas industriales y la construcción con los mayores incrementos relativos.

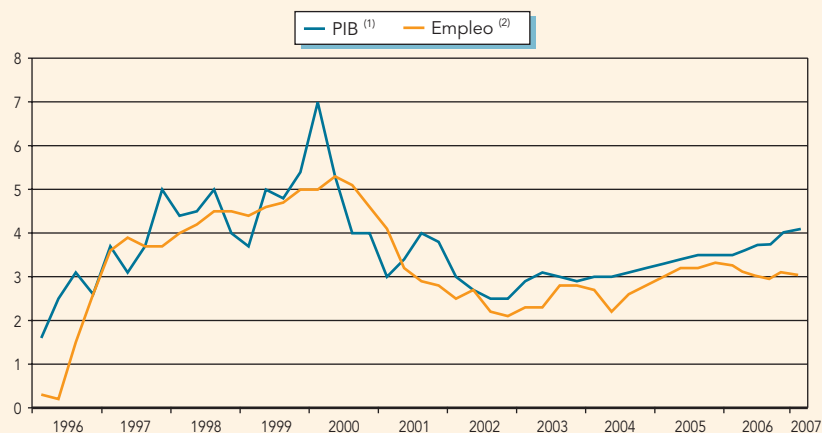
Este mayor dinamismo de la actividad productiva y de la demanda no se ha trasladado en igual medida al mercado laboral, donde se observa una relativa moderación del ritmo de creación de empleo, tanto en términos de puestos de trabajo equivalentes a tiempo completo (3% interanual), como en población ocupada (3,4% interanual, según EPA).

Todos estos resultados se han producido en un contexto nominal, caracterizado por la continuidad de la trayectoria de contención de la tasa de inflación que se observó en el ejercicio anterior, finalizando el primer semestre con un incremento interanual del IPC del 2,4%, tres décimas por debajo del resultado con que se cerró 2006.

Desde el punto de vista de la **oferta productiva**, y al igual que en el trimestre anterior, se observan aumentos generalizados en todas las ramas, salvo en las energéticas, si bien con un perfil de evolución muy diferenciado. En este sentido, el Valor Añadido Bruto a precios básicos (VAB p.b.) de las ramas agraria y pesquera experimenta una significativa desaceleración, con un crecimiento real del 0,8% interanual, 3,5 puntos más bajo que en el cuarto trimestre de 2006.

Frente a ello, el sector industrial, en su conjunto, intensifica su crecimiento, alcanzando el 4,1% interanual en el primer trimestre, 0,6 puntos por encima del registrado en el tri-

Gráfico 9. Producto Interior Bruto y empleo. España



NOTAS: Tasas de variación interanual de las series corregidas de estacionalidad y efecto calendario.

(1) Índice de volumen encadenado referencia 2000.

(2) Puestos de trabajo equivalentes a tiempo completo.

FUENTE: Contabilidad Nacional Trimestral de España (INE).

ELABORACIÓN: Secretaría General de Economía. Junta de Andalucía.

Cuadro 4. Producto Interior Bruto y Oferta Agregada. España

	2005	2006	2006				2007
			I	II	III	IV	I
Ramas agraria y pesquera	-10,0	0,3	-3,2	0,1	-0,5	4,3	0,8
Ramas industriales	0,3	3,3	1,9	2,8	4,0	4,4	5,1
Ramas energéticas	3,8	2,0	3,2	3,2	3,9	-2,1	-2,2
Construcción	5,4	5,3	5,3	5,0	5,8	5,0	4,9
Ramas de los servicios	4,4	3,6	3,9	3,5	3,3	3,5	4,0
Servicios de mercado	4,6	3,4	3,9	3,5	3,2	3,3	3,9
Servicios de no mercado	3,5	4,0	3,9	3,6	3,8	4,5	4,2
Impuestos netos sobre productos	5,7	6,3	6,2	6,7	5,5	6,7	4,9
PIB p.m.	3,5	3,9	3,7	3,8	3,8	4,0	4,1

NOTA: Volumen encadenado referencia 2000. Tasas de variación interanual. Datos corregidos de estacionalidad y efecto calendario.

FUENTE: Contabilidad Nacional Trimestral de España (INE).

ELABORACIÓN: Secretaría General de Economía. Junta de Andalucía.

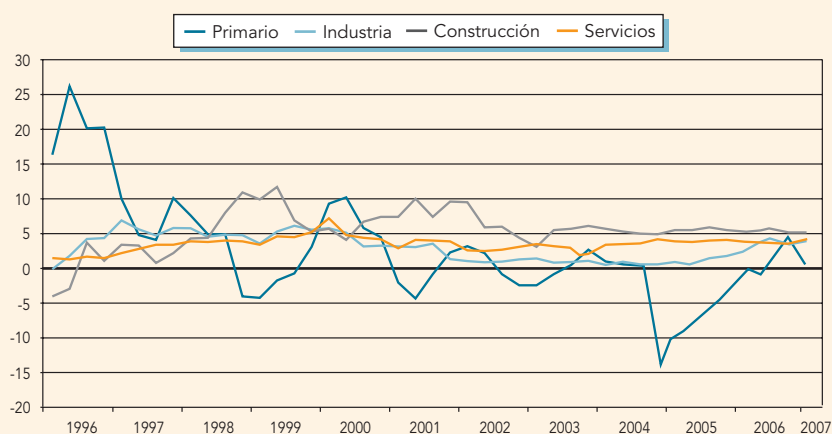
mestre precedente. Esta positiva evolución ha venido determinada, exclusivamente, por el comportamiento de las ramas industriales, que confirman la trayectoria de aceleración que vienen describiendo desde el tercer trimestre de 2005, y crecen un 5,1% interanual. Mientras, las ramas energéticas descienden por segundo trimestre consecutivo, concretamente un -2,2% interanual.

Por su parte, la construcción, aunque continúa configurándose como el sector más dinámico de la economía española, ralentiza una décima su ritmo de crecimiento, hasta situarse en el 4,9% interanual, condicionado por el menor avance de la edificación, que no ha podido ser compensado por el notable aumento de la obra civil. Esta moderación de la actividad constructora también se desprende del análisis de otros indicadores parciales de seguimiento del sector, como el consumo aparente de cemento, que aumenta en el primer trimestre de 2007 un 3,8% interanual, significativamente por debajo del incremento del trimestre precedente (8,9%).

Finalmente, en los servicios, el resultado es de un crecimiento del 4% interanual en el primer trimestre, medio punto más elevado que en el anterior. Esta expansión de la actividad en los servicios ha venido explicada por el aumento de los servicios de mercado, que elevan en 0,6 puntos su crecimiento hasta el 3,9%, impulsado sobre todo por las ramas ligadas a los servicios

*El sector servicios acelera su crecimiento, impulsado por los servicios de mercado.*

Gráfico 10. Valor Añadido Bruto sectorial. España



NOTA: Tasas de variación interanual de las series corregidas de estacionalidad y efecto calendario. Índices de volumen encadenados referencia 2000.

FUENTE: Contabilidad Nacional Trimestral de España (INE).

ELABORACIÓN: Secretaría General de Economía. Junta de Andalucía.

Cuadro 5. Producto Interior Bruto y Demanda Agregada. España

	2005	2006	2006				2007
			I	II	III	IV	I
Gasto en consumo final	4,3	3,9	3,9	3,8	3,8	4,0	3,9
Gasto en consumo final de los hogares	4,2	3,7	3,7	3,6	3,6	3,7	3,5
Gasto en consumo final de las ISFLSH	5,9	5,0	4,6	4,8	4,6	5,8	5,8
Gasto en consumo final de las AAPP	4,8	4,4	4,3	4,4	4,2	4,9	5,2
Formación bruta de capital fijo	7,0	6,3	6,3	6,2	6,4	6,4	6,6
Bienes de equipo	9,0	9,7	8,6	9,1	9,6	11,4	12,1
Construcción	6,0	5,9	5,8	5,8	6,2	5,7	5,6
Otros productos	7,5	3,2	4,8	3,3	3,0	1,7	2,5
Demanda Nacional <sup>(*)</sup>	5,2	4,9	4,8	4,8	4,8	4,9	4,8
Exportación de bienes y servicios	1,5	6,2	9,5	4,9	3,4	7,3	4,2
Importaciones de bienes y servicios	7,0	8,4	11,6	7,3	6,0	8,8	5,6
PIB p.m.	3,5	3,9	3,7	3,8	3,8	4,0	4,1

NOTA: Volumen encadenado referencia 2000. Tasas de variación interanual. Datos corregidos de estacionalidad y efecto calendario.

(\*) Aportación al crecimiento del PIB.

FUENTE: Contabilidad Nacional Trimestral de España (INE).

ELABORACIÓN: Secretaría General de Economía. Junta de Andalucía.

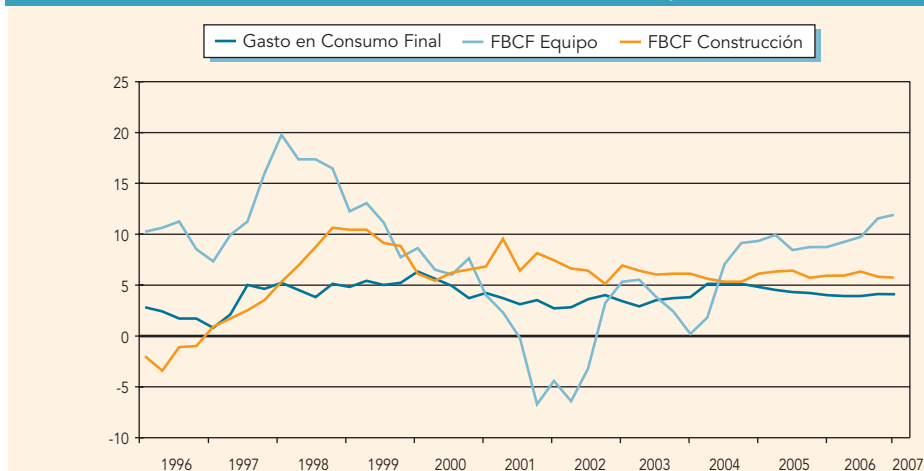
*El sector exterior  
reduce su  
contribución  
negativa al  
crecimiento.*

de empresas, las de transporte y, en menor medida, las comerciales. Mientras, los servicios de no mercado crecen un 4,2% interanual, ligeramente por debajo del trimestre anterior (4,5%).

Desde la óptica de la **demanda agregada**, el mayor crecimiento del PIB en el primer trimestre de 2007 se ha visto favorecido por una menor contribución negativa del sector exterior, reduciendo asimismo la demanda nacional su positiva aportación. En concreto, la demanda nacional contribuye con 4,8 puntos porcentuales al crecimiento agregado, una décima menos que en el trimestre anterior, mientras que la demanda exterior neta resta siete décimas, dos menos que en el cuarto trimestre de 2006.

En la vertiente interna, el mayor ritmo de crecimiento ha correspondido a la Formación Bruta de Capital Fijo, que aumenta un 6,6% interanual, dos décimas más que en el trimestre precedente. Más específicamente, destaca la fuerte expansión de la inversión en bienes de equipo,

Gráfico 11. Consumo e Inversión. España



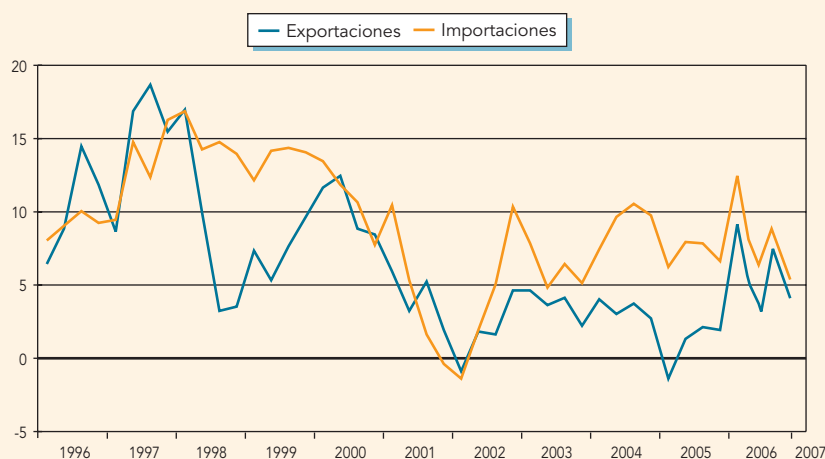
NOTA: Tasas de variación interanual de las series corregidas de estacionalidad y efecto calendario.

Índices de volumen encadenados referencia 2000.

FUENTE: Contabilidad Nacional Trimestral de España (INE).

ELABORACIÓN: Secretaría General de Economía. Junta de Andalucía.

Gráfico 12. Comercio exterior de bienes y servicios. España



NOTA: Tasas de variación interanual de las series corregidas de estacionalidad y efecto calendario.

Índices de volumen encadenados referencia 2000.

FUENTE: Contabilidad Nacional Trimestral de España (INE).

ELABORACIÓN: Secretaría General de Economía. Junta de Andalucía.

que supera en un 12,1% el nivel de primer trimestre de 2006, siendo la tasa más elevada alcanzada en los últimos ocho años. Frente a ello, la inversión en construcción se atenúa, registrando un incremento del 5,6% interanual, una décima inferior al del cuarto trimestre de 2006.

Por su parte, el gasto en consumo final experimenta un comportamiento algo más contenido, reduciendo en una décima su ritmo de crecimiento hasta el 3,9% interanual, lo que viene explicado por el menor incremento del consumo de los hogares, que se desacelera dos décimas, hasta cifrarse en un 3,5% interanual. Mientras, el gasto de las Instituciones Sin Fines de Lucro al Servicio de los Hogares mantiene estabilizado su tasa de crecimiento en el 5,8% interanual, y repunta tres décimas el realizado por las Administraciones Públicas (5,2% interanual).

En cuanto a la demanda externa, y como se ha comentado con anterioridad, disminuye en dos décimas su contribución negativa al crecimiento del PIB, que en el primer trimestre de 2007 se cifra en -0,7 puntos porcentuales, observándose una pérdida de dinamismo tanto de las importaciones como de las exportaciones. En concreto, las compras al extranjero aumentan un 5,6% interanual, 3,2 puntos menos que en el trimestre precedente, y las ventas lo hacen un 4,2% interanual, 3,1 puntos por debajo del incremento en el cuarto trimestre de 2006.

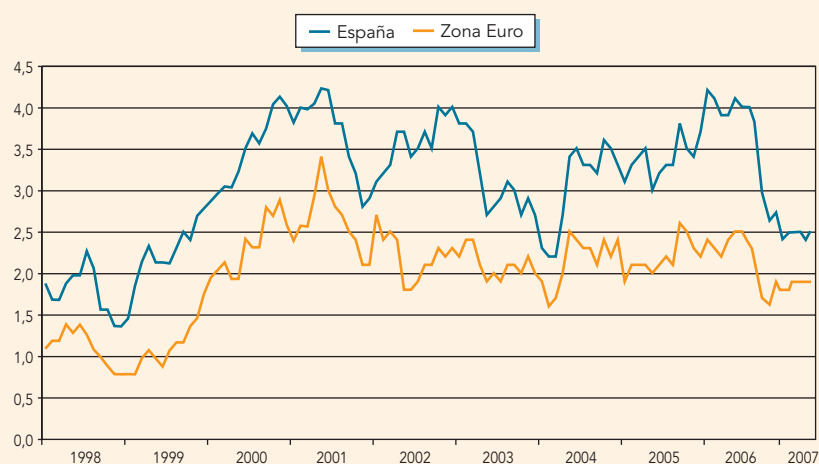
En el **mercado laboral**, los resultados señalan un mantenimiento del proceso de creación de empleo, si bien a ritmos más moderados que en trimestres precedentes. En este sentido, la Contabilidad Nacional Trimestral muestra un incremento de la ocupación, medida en términos de puestos de trabajo equivalentes a tiempo completo, del 3% interanual en el primer trimestre, una décima inferior al del trimestre anterior. En la misma línea, la Encuesta de Población Activa (EPA), apunta una ralentización de la población ocupada, siendo el incremento del 3,4% interanual en el primer trimestre del año, dos décimas por debajo del resultado del cuarto trimestre de 2006.

En sintonía con el comportamiento mostrado por el empleo en el primer trimestre, el ritmo de incorporación de activos se atenúa hasta el 2,8% interanual, tres décimas menos que en el trimestre precedente. No obstante, esto no ha impedido que continúe la trayectoria de reducción del número de parados, con una caída del 4,1% interanual, situándose la tasa de paro en el 8,5% de la población activa, 0,6 puntos inferior a la del mismo período del año anterior.

En igual sentido señalan los datos de paro registrado en las oficinas del INEM, que al finalizar el primer trimestre muestran un descenso del 4,1% interanual. Esta trayectoria de caída

*Se mantiene el proceso de creación de empleo en el primer trimestre, si bien a ritmos más moderados.*

Gráfico 13. Índice de Precios al Consumo



NOTA: Tasas de variación interanual del IPC armonizado.

FUENTE: Eurostat; INE.

ELABORACIÓN: Secretaría General de Economía. Junta de Andalucía.

se modera en meses posteriores, produciéndose en junio, última información disponible, una ruptura, con un ligero aumento del paro registrado del 0,3% interanual.

En el ámbito de los **precios**, y desde el punto de vista de la producción, el deflactor del PIB crece un 3,4% interanual en el primer trimestre, dos décimas menos que en el trimestre anterior, y el menor incremento desde mediados del año 2000.

Junto a ello, y desde el punto de vista de los precios de demanda, el Índice de Precios al Consumo (IPC) finaliza el primer semestre con una tasa de crecimiento interanual del 2,4% en junio, tres décimas inferior a la que registró al finalizar 2006.

*Continúa la trayectoria de contención de la tasa de inflación, y se reduce el diferencial desfavorable con la Eurozona.*

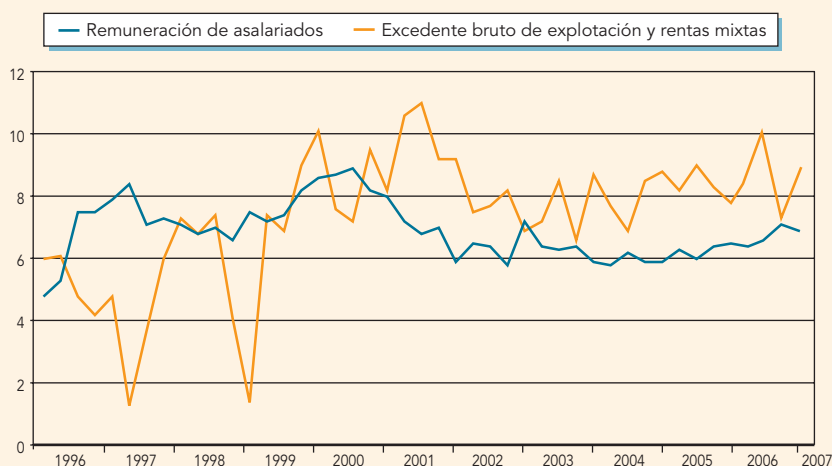
Este comportamiento de los precios de consumo ha venido determinado, en gran medida, por los precios de la energía, que durante la primera mitad de 2007 han mostrado una trayectoria descendente, en sintonía con la evolución del precio del petróleo en los mercados internacionales. No obstante, en junio, el precio del petróleo Brent ha recuperado tasas positivas de crecimiento (3,5% interanual), lo que se ha traducido en una caída muy moderada del IPC de productos energéticos (-0,2%), que en cualquier caso contrasta con el fuerte incremento registrado en el mismo mes del año anterior (12%).

En términos de IPC armonizado, y comparado con la Eurozona, se observa que el diferencial desfavorable de la economía española en tasa de inflación se ha reducido, situándose en 0,6 puntos porcentuales en junio, dos décimas menos que al finalizar 2006.

En cuanto a los **salarios**, los resultados de la negociación colectiva reflejan una moderación de los mismos en los primeros meses de 2007. El incremento salarial pactado en los convenios colectivos firmados hasta el mes de junio se sitúa en el 2,86%, tres décimas inferior al registrado en el mismo mes del año anterior (3,15% interanual), en cualquier caso superando la tasa de inflación, lo que supone un aumento de los salarios en términos reales.

En el ámbito de la **política monetaria**, el Banco Central Europeo (BCE) ha mantenido en la primera mitad del año la trayectoria de progresivo endurecimiento de las condiciones de financiación, habiendo elevado a principios de marzo el tipo de intervención en un cuarto de punto, hasta situarlo en el 3,75%, y aprobando posteriormente, el 6 de junio, una nueva subida, también de un cuarto de punto. Con ello, el tipo de intervención en la Zona Euro alcanza el 4% al finalizar el primer semestre, su nivel más elevado desde agosto de 2001.

Gráfico 14. Remuneración de asalariados y excedente de explotación. España



NOTA: Tasas de variación interanual de las series corregidas de estacionalidad y efecto calendario. Precios corrientes.

FUENTE: Contabilidad Nacional Trimestral de España (INE).

ELABORACIÓN: Secretaría General de Economía. Junta de Andalucía.

En este contexto, en lo referente a los agregados monetarios, el crecimiento del M3 es del 10,2% interanual en el primer trimestre, 1,3 puntos más elevado que en el precedente, y más que duplicando el valor de referencia establecido por el BCE (4,5%), lo que sigue reflejando la mayor preferencia por la liquidez de los agentes económicos.

En cuanto a la **balanza de pagos**, la información disponible para los cuatro primeros meses de 2007 refleja un notable aumento del déficit de la balanza por cuenta corriente respecto al mismo período del año anterior; mientras, se amplía significativamente el superávit de la balanza de capital.

Más concretamente, el déficit de la balanza por cuenta corriente aumenta un 16,4% interanual entre enero y abril, hasta alcanzar la cifra de 34.338,5 millones de euros. Este crecimiento viene explicado, fundamentalmente, por los mayores déficit de la balanza de rentas (47,5% interanual) y la balanza comercial (5,4% interanual), incrementándose junto a ello también el déficit de la balanza de transferencias corrientes, y reduciéndose ligeramente el superávit de la de servicios.

Frente a ello, la cuenta de capital acumula entre enero y abril de 2007 un superávit de 1.809,7 millones de euros, un 66,1% más elevado que en el mismo período del año anterior, resultado que muestra los mayores ingresos de las Administraciones Públicas en concepto de transferencias de capital de la UE.

Con todo, el saldo agregado de las cuentas corriente y de capital, es decir, la capacidad o necesidad de financiación de la economía, presenta una necesidad de financiación de 32.528,8 millones de euros en los cuatro primeros meses de 2007, un 14,5% más elevada que la que se contabilizó en el mismo período del año anterior.

Por su parte, la cuenta financiera, excluido los activos del Banco de España, registra entradas netas de capital por valor de 50.365,4 millones de euros, superiores en un 12,3% a las del mismo período de 2006, resultado de las entradas netas de inversiones de cartera, y, en menor medida, de los derivados financieros, mientras que las inversiones directas y otras inversiones originan salidas netas.

En cuanto a la **ejecución de las Cuentas Públicas**, el Estado registró en el primer semestre del año un superávit de 6.075 millones de euros en términos de contabilidad nacional, cifra que equivale al 0,58% del PIB, y que más que duplica el superávit contabilizado en el mismo periodo del ejercicio anterior (2.569 millones de euros).

*Aumenta el déficit de la balanza comercial en los cuatro primeros meses del año.*

*La economía española experimentará una ligera desaceleración en 2007, en línea con la economía mundial.*

Este saldo positivo ha sido resultado de unos ingresos de 70.332 millones de euros, un 12,4% superiores a los registrados en los primeros seis meses de 2006, y unos pagos de 64.257 millones de euros, un 7% más elevados en términos interanuales.

Las **previsiones** de los distintos organismos nacionales e internacionales coinciden en señalar una ligera desaceleración del ritmo de crecimiento de la economía española en 2007, en un contexto también de ralentización de la economía mundial.

Concretamente, la Comisión Europea prevé un crecimiento real de la economía española del 3,7% en 2007 (3,6%, según OCDE y FMI), siendo inferior la estimación del Ministerio de Economía y Hacienda, que apunta un incremento del 3,4%.

Este crecimiento, en cualquier caso, va a superar ampliamente el esperado para el conjunto de las economías industrializadas (2,5% según el FMI, 2,7% según la OCDE), así como el de la Zona Euro (2,6% según la Comisión Europea), y estará sustentado, nuevamente, en el impulso de la demanda interna.

En igual sentido, en el mercado laboral, se prevé una moderación del ritmo de creación de empleo, estimando el Ministerio de Economía y Hacienda un aumento de la ocupación, en términos de puestos de trabajo equivalentes a tiempo completo, del 2,6%, ligeramente superior según la Comisión Europea y el FMI (2,8% y 2,7%, respectivamente). Con todo, este crecimiento del empleo va a permitir una nueva reducción de la tasa de paro, que se espera se sitúe en el 7,8%, según el Ministerio de Economía y Hacienda y el FMI.

Con respecto a los precios, se prevé una contención del ritmo de crecimiento, tanto desde el punto de vista de los precios de consumo como de producción. En este sentido, el Ministerio de Economía y Hacienda señala un crecimiento del deflactor del PIB en 2007 del 3,2%, seis décimas inferior al del ejercicio precedente, esperando junto a ello la Comisión Europea y la OCDE un recorte del crecimiento de los precios de consumo, que podría situarse en torno al 2,5%.

Para 2008, las previsiones de los distintos organismos internacionales coinciden en que el ritmo de crecimiento de la economía española va a experimentar una nueva desaceleración, situándose en el 3,4% (según el FMI y la Comisión Europea), significativamente más bajo según la OCDE (2,7%). Esta evolución de la actividad vendrá acompañada de un menor crecimiento del empleo, esperándose, en cualquier caso, que continúe la reducción de la tasa de paro, que según el FMI podría situarse en el 7,7%.

**Cuadro 6. Economía Española. Previsiones macroeconómicas**

	Mº Econ. y Hac.	Comisión Europea		OCDE		FMI	
	2007	2007	2008	2007	2008	2007	2008
PIB	3,4	3,7	3,4	3,6	2,7	3,6	3,4
Consumo Privado	3,4	3,5	3,3	3,6	2,8	3,3	3,2
Empleo	2,6	2,8	2,5	3,4	2,6	2,7	2,4
Inflación <sup>(1)</sup>	3,2	2,4	2,6	2,5	2,7	2,9	2,6
Tasa de paro <sup>(2)</sup>	7,8	8,1	7,8	8,2	8,1	7,8	7,7

NOTAS: % variaciones interanuales, salvo indicación contraria.

(1) Ministerio de Economía y Hacienda: deflactor del PIB; OCDE, Comisión Europea y FMI: precios de consumo.

(2) % sobre población activa.

FUENTE: Ministerio de Economía y Hacienda (diciembre 2006); Comisión Europea (mayo 2007); OCDE (mayo 2007); FMI (abril 2007).

ELABORACIÓN: Secretaría General de Economía. Junta de Andalucía.



# Economía Andaluza: Rasgos Básicos

En los primeros meses de 2007, la economía andaluza mantiene una gran fortaleza, con un ritmo de crecimiento superior al de trimestres precedentes. Según se desprende de la Contabilidad Trimestral de Andalucía, el Producto Interior Bruto (PIB), corregido de efectos estacionales y de calendario, aumenta en términos reales un 4,1% interanual en el primer trimestre, dos décimas más que en el trimestre anterior, igualando la media nacional y superando en un punto el de la Zona Euro (3,1%).

Desde el punto de vista de la oferta productiva, y en línea con el comportamiento nacional, el crecimiento muestra un carácter equilibrado, con una contribución positiva de todos los sectores. Desde el punto de vista de la demanda, el patrón de crecimiento también es más equilibrado, ya que se sustenta en el mantenimiento de la fortaleza de la vertiente interna, y en una reducción de la contribución negativa de la demanda externa.

En el mercado laboral, en el primer trimestre de 2007 sigue registrándose un notable ritmo de creación de empleo, superior a la media española y a la incorporación de activos, continuando el proceso de reducción del número de parados, si bien a tasas algo más moderadas que en trimestres precedentes.

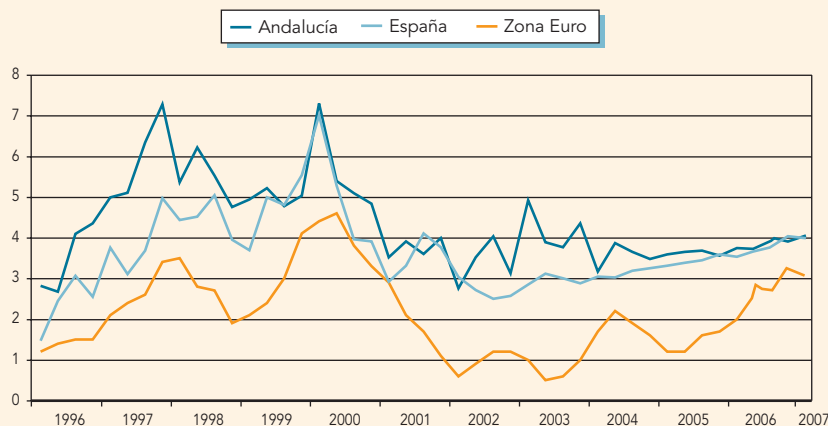
Todo ello, en un contexto nominal en el que, junto al tono crecientemente restrictivo de la política monetaria, los indicadores de precios en Andalucía acentúan, en los primeros meses de 2007, la trayectoria de desaceleración mostrada en el ejercicio anterior, en línea con el comportamiento en España y en el conjunto de economías industrializadas.

Desde el punto de vista de la oferta productiva, por quinto trimestre consecutivo todos los sectores contribuyen de manera positiva al crecimiento del PIB.

De esta forma, el **sector primario** mantiene en el primer trimestre de 2007 los favorables resultados del año anterior, con un incremento real del Valor Añadido Bruto (VAB), corregido de efectos estacionales y de calendario, del 1,6% interanual, que si bien más moderado que en trimestres precedentes, duplica el resultado del sector en España (0,8%) y supera el de la Zona Euro (1%).

*La economía andaluza crece un 4,1% en el primer trimestre de 2007, dos décimas más que en el trimestre anterior.*

Gráfico 15. Producto Interior Bruto a precios de mercado



NOTA: Tasas de variación interanual de las series corregidas de estacionalidad y efecto calendario.

Índices de volumen encadenados referencia 2000.

FUENTE: IEA; INE; Eurostat.

ELABORACIÓN: Secretaría General de Economía. Junta de Andalucía.

Cuadro 7. Crecimiento del PIB y sus componentes

	2005	2006	2006				2007
			I	II	III	IV	I
Agricultura, ganadería y pesca	-7,1	4,4	3,8	4,5	6,4	2,8	1,6
Industria	3,0	1,7	1,3	1,4	2,2	2,1	2,5
Construcción	6,3	5,1	5,8	5,6	4,3	4,9	5,0
Servicios	4,2	3,7	3,8	3,8	3,7	3,7	4,1
VAB a precios básicos	3,6	3,7	3,7	3,7	3,7	3,7	3,9
Impuestos netos sobre productos	4,8	5,6	5,5	5,6	6,0	5,4	5,7
PIB a precios de mercado	3,7	3,9	3,9	3,9	4,0	3,9	4,1
Gasto en consumo final regional	3,8	4,3	4,4	4,0	4,1	4,4	4,1
Gasto en consumo final de los hogares regional	3,7	4,0	4,3	3,8	3,8	4,1	3,7
Gasto en consumo final de las AAPP e ISFLSH	4,2	4,8	4,5	4,6	5,0	5,2	5,3
Formación bruta de capital	6,5	5,4	6,0	5,4	5,3	5,0	5,5
Demanda regional <sup>(1)</sup>	5,2	5,3	5,5	5,1	5,2	5,3	5,3
Saldo exterior <sup>(1)</sup>	-1,5	-1,4	-1,6	-1,2	-1,2	-1,4	-1,2

NOTAS: Tasas de variación interanual. Índices de volumen encadenado referencia 2000. Series corregidas de estacionalidad y efecto calendario.

(1) Aportación al crecimiento del PIB en puntos porcentuales.

FUENTE: IEA.

ELABORACIÓN: Secretaría General de Economía. Junta de Andalucía.

Diferenciando por subsectores, la limitada información disponible de los primeros meses del año refleja una evolución muy dispar en la agricultura, que a falta de datos, entre otros, de producciones tan significativas como cítricos, viñedo y olivar, muestra comportamientos muy diferenciados en los restantes cultivos. Así, tubérculos, plantas forrajeras, hortalizas y leguminosas registran aumentos de producción, mientras que descienden flores y plantas, frutales no cítricos y cereales.

De otro lado, en el subsector pesquero, y con información tan sólo de los puertos de titularidad estatal, donde se concentra algo menos de la mitad de las capturas de Andalucía, el balance del primer trimestre es de un descenso, después de la recuperación observada en el ejercicio anterior.

*Los sectores no agrarios aceleran su ritmo de crecimiento, sobre todo la industria y los servicios.*

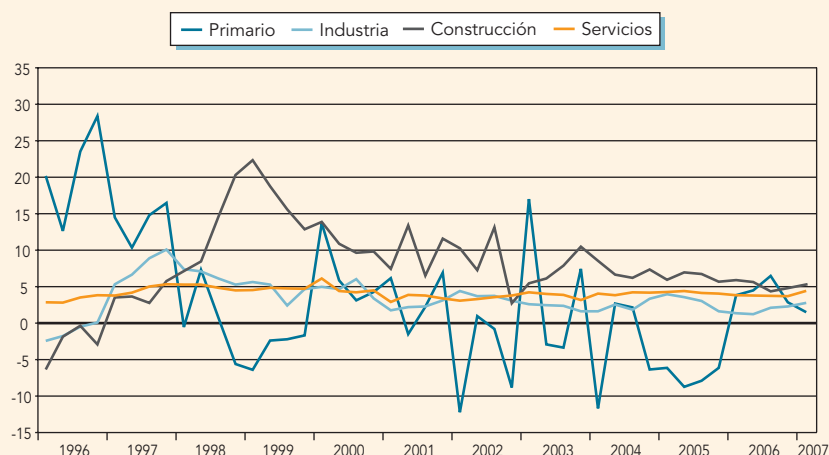
Junto a ello, los **sectores no agrarios** intensifican su crecimiento en el primer trimestre, aumentando en su conjunto un 4% interanual, tres décimas más que en el trimestre anterior, destacando especialmente la aceleración en la industria y los servicios.

En concreto, el **sector industrial** mantiene, por cuarto trimestre consecutivo, el perfil de crecimiento acelerado que se puso de manifiesto a lo largo del año anterior, con un incremento real del VAB del 2,5% interanual en el primer trimestre, cuatro décimas más elevado que en el precedente.

Este comportamiento de la industria en Andalucía, en un contexto también de aceleración de la actividad en España, se refleja asimismo en los resultados de los principales indicadores de seguimiento del sector. El Índice de Producción Industrial (IPI), que el INE elabora para todas las Comunidades Autónomas, muestra un crecimiento interanual en el primer trimestre cifrado en un 3,1% en Andalucía, con aumentos generalizados en bienes de consumo, intermedios, y, especialmente, inversión.

En este mismo sentido apunta el Índice de Producción Industrial de Andalucía (IPIAN), que elabora el IEA, y que por ramas de actividad refleja un fuerte aumento de la produc-

Gráfico 16. Valor Añadido Bruto sectorial. Andalucía



NOTA: Tasas de variación interanual de las series corregidas de estacionalidad y efecto calendario.  
Índices de volumen encadenados referencia 2000.

FUENTE: IEA.

ELABORACIÓN: Secretaría General de Economía. Junta de Andalucía.

ción en la industria extractiva (17,1% interanual), y una recuperación en la industria manufacturera (2,6%), en contraste con el descenso en producción y distribución de energía eléctrica, gas y agua (-9,9%).

De otro lado, la Encuesta de Coyuntura Industrial del Ministerio de Industria, Comercio y Turismo, sitúa el grado de utilización de la capacidad productiva instalada en la industria andaluza en el 79,6% en el segundo trimestre de 2007, el nivel más elevado desde finales de 1990.

Por su parte, el **sector de la construcción** vuelve a destacar con el mayor incremento relativo de todos los sectores productivos, mostrando incluso una ligera aceleración respecto al trimestre anterior. El VAB generado por el sector, corregido de efectos estacionales y de calendario, aumenta en términos reales un 5% interanual, una décima más que en el trimestre precedente, superando ligeramente el crecimiento medio en España (4,9%), significativamente por debajo del resultado del sector en la Zona Euro (7,8%).

Diferenciando por subsectores, destaca el impulso de la obra pública y el carácter más moderado que empiezan a registrar los indicadores del sector vivienda. El Indicador de Actividad en Obra Residencial, elaborado a partir de las estadísticas de viviendas iniciadas, periodificadas en función de su plazo teórico de ejecución, desciende un 3,6% en el primer trimestre, recogiendo la reducción que la iniciación de viviendas manifestó en el ejercicio anterior.

Junto a ello, el número de viviendas terminadas entre enero y marzo, es un 1,8% inferior a la de igual periodo de 2006 (-2,1% en España), explicado exclusivamente por el descenso en el tramo de renta libre, que representando el 92,1% del total de viviendas terminadas, cae un 2,2% interanual, mientras las de VPO aumentan un 3,2%. Asimismo, la iniciación de viviendas registra una caída del 10,8% interanual en el primer trimestre.

Este comportamiento de la oferta residencial se produce en un contexto en el que el precio de la vivienda libre continúa mostrando una trayectoria de desaceleración, siendo el crecimiento en el segundo trimestre del 7% interanual, el más bajo de los últimos ocho años, no obstante por encima de la media nacional (5,8%).

Los indicadores adelantados del sector parecen apuntar la continuidad de la trayectoria de menor dinamismo de la actividad residencial, junto a una expansión de la obra pública,

*El grado de utilización de la capacidad productiva alcanza el 79,6% en el segundo trimestre de 2007, el nivel más elevado desde finales de 1990.*

Cuadro 8. Principales indicadores de la economía andaluza

			2006				2007
	2005	2006	I	II	III	IV	I
OFERTA							
Índice de Producción Industrial							
IEA	3,8	-0,9	0,8	-3,0	-0,4	-0,8	1,3
INE	6,8	0,8	-1,5	-1,0	1,3	4,4	3,1
Viviendas iniciadas	6,5	-1,2	-0,8	-1,6	-14,6	15,0	-10,6
Viviendas terminadas	-5,2	20,2	21,9	26,3	19,9	13,5	-1,8
Viviendas visadas	9,4	13,2	-8,8	10,7	114,7	-45,7	-23,9
Licitación Oficial	29,3	28,8	-8,2	18,8	50,8	51,3	62,7
Indicador de Actividad del Sector Servicios	-	6,3	6,7	4,8	7,1	6,6	6,5
Viajeros alojados en hoteles	8,7	6,0	1,9	8,9	6,7	6,4	4,7
Número de turistas	7,1	7,0	7,8	6,8	4,0	12,2	-
DEMANDA							
Índice de comercio al por menor	5,5	5,2	6,0	2,7	4,9	7,1	4,0
Matriculación de turismos	1,3	0,3	5,2	-2,3	-3,5	2,1	-2,0
Matriculación vehículos carga	6,5	-2,8	2,8	-5,0	-1,1	-7,1	-0,9
Créditos al sector privado	31,5	24,1	30,8	27,1	25,5	24,1	23,2
MERCADO DE TRABAJO							
Afiliados S.S. <sup>(*)</sup>	5,0	3,8	4,9	3,3	4,1	3,8	4,1
Ocupados	7,1	5,1	6,2	5,2	4,8	4,2	3,8
Paro registrado <sup>(*)</sup>	6,3	-0,7	8,8	6,5	2,4	-0,7	-0,4
Tasa de actividad <sup>(2)</sup>	54,3	55,3	55,4	55,2	55,2	55,4	56,0
Tasa de paro <sup>(3)</sup>	13,8	12,7	13,3	12,7	12,5	12,2	12,5
PRECIOS, SALARIOS Y COSTES							
Deflactor del PIB p.m. <sup>(1)</sup>	4,3	4,0	4,2	4,2	4,0	3,8	3,3
IPC <sup>(*)</sup>	3,6	2,9	3,8	3,9	3,0	2,9	2,5
Incremento salarial <sup>(*)</sup> <sup>(4)</sup>	3,24	3,41	3,43	3,40	3,40	3,41	3,27
Coste Laboral por trabajador y mes	1,7	4,4	4,0	5,7	3,7	4,1	3,4
COMERCIO EXTERIOR							
Exportaciones	8,1	10,9	27,7	4,5	1,5	10,9	-8,7
Importaciones	24,0	24,8	37,0	23,1	16,1	25,2	8,0

NOTAS: Tasas de variación interanual.

(\*) Datos en el último mes de cada período.

(1) Índices de volumen encadenados referencia 2000. Series corregidas de estacionalidad y efecto calendario.

(2) % sobre población &gt; 16 años.

(3) % sobre población activa.

(4) Datos en nivel. Las cifras anuales no recogen el impacto de las cláusulas de salvaguarda.

FUENTE: IEA; INE; DGT; Banco de España; INEM; Mº Trabajo y Asuntos Sociales; Mº Vivienda; SEOPAN; CSCAE.

ELABORACIÓN: Secretaría General de Economía. Junta de Andalucía.

tanto de ingeniería civil como de edificación. En este sentido, la licitación oficial aumenta un 62,7% interanual en el primer trimestre, triplicando el crecimiento medio en España, con aumentos del 75,3% en obra civil y del 45% en edificación.

Finalmente, en el **sector servicios**, se observa una aceleración de la actividad en el primer trimestre de 2007, con un crecimiento del 4,1% interanual, cuatro décimas más elevado que en el trimestre anterior, y que supera el registrado por término medio en España (4%) y sobre todo en la Zona Euro (2,6%).

Junto a ello, el indicador de Actividad del Sector Servicios que elabora el INE, muestra un incremento de la cifra de negocios en los tres primeros meses del año del 6,6% interanual, ligeramente más elevado que en el trimestre precedente.

Diferenciando por subsectores, y más concretamente en lo que al turismo se refiere, el número de viajeros alojados en hoteles de Andalucía aumenta un 4,7% interanual entre enero y marzo, según la Encuesta de Ocupación Hotelera del INE, correspondiendo el mayor dinamismo relativo al turismo nacional, con un incremento del 5,5% interanual, mientras el extranjero lo hace un 3,4%.

La información más avanzada que se conoce, referida al segundo trimestre, señala una cierta desaceleración del turismo alojado en hoteles de Andalucía, con un crecimiento del número de viajeros del 1,5% interanual entre abril y junio (2,7% en España), en gran medida explicado por la reducción del turismo extranjero, mientras el nacional sigue creciendo, aunque más moderadamente.

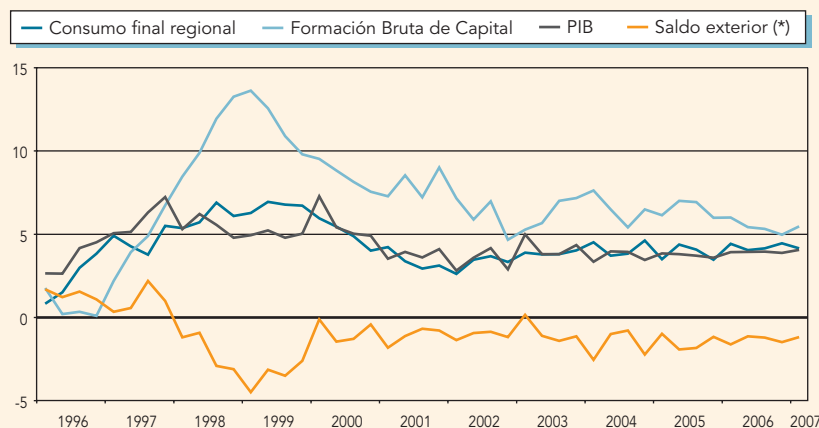
Este comportamiento de la demanda hotelera en Andalucía durante el primer semestre de 2007, se produce en un contexto de crecimiento muy moderado de los precios hoteleros, que aumentan un 0,8% interanual, muy por debajo de la subida media en España (2,2%).

En relación al resto de subsectores, y con información referida al empleo, la EPA señala un aumento de la población ocupada en todos ellos, destacando con el mayor dinamismo relativo los servicios prestados a las empresas (12,6%), explicando casi la tercera parte de todo el empleo generado en el sector en el primer trimestre. Le siguen otros servicios ligados a la producción, con un crecimiento del empleo del 11,6% interanual, sobre todo actividades inmobiliarias y de alquiler; y los servicios de ocio y personales (7,8%), especialmente hogares que emplean a personal doméstico. Mientras, en los servicios de distribución y los servicios sociales, los aumentos han sido más moderados, con tasas del 1,8% y 1,5% interanual, respectivamente.

Desde el punto de vista de la demanda agregada, el mayor dinamismo de la economía andaluza en el primer trimestre de 2007, en relación al precedente, se ha sustentado en el mantenimiento de la fortaleza de la vertiente interna, cuya aportación sigue siendo de 5,3 puntos porcentuales, registrándose junto a ello una reducción de la contribución negativa de la demanda externa, que se cifra en -1,2 puntos porcentuales.

*El indicador de actividad en los servicios muestra un crecimiento del 6,6% interanual en el primer trimestre.*

Gráfico 17. PIB y componentes de la demanda agregada. Andalucía



NOTA: Tasas de variación interanual de las series corregidas de estacionalidad y efecto calendario. Índices de volumen encadenados referencia 2000.

(\*) Aportación al crecimiento del PIB en puntos porcentuales.

FUENTE: IEA.

ELABORACIÓN: Secretaría General de Economía. Junta de Andalucía.

*Se modera  
ligeramente el gasto  
en consumo final  
regional, sobre todo  
el realizado por los  
hogares.*

En la demanda interna, y más concretamente en lo que al **consumo** se refiere, la Contabilidad Trimestral de Andalucía refleja una ligera moderación del gasto en consumo final regional, que aumenta en términos reales un 4,1% interanual, tres décimas menos que en el trimestre anterior, prácticamente igual que a nivel nacional (4%) y por encima del incremento en la Zona Euro (1,5%).

Este resultado viene explicado, fundamentalmente, por la desaceleración del consumo final de los hogares, cuyo crecimiento se cifra en un 3,7% interanual, 0,4 puntos inferior al del cuarto trimestre de 2006, en un contexto de progresiva subida de los tipos de interés, y ritmo de creación de empleo algo más moderado que en trimestres precedentes. Mientras, el consumo de las Administraciones Públicas e Instituciones Sin Fines de Lucro al Servicio de los Hogares describe un perfil ligeramente ascendente, incrementándose un 5,3% interanual en el primer trimestre de 2007.

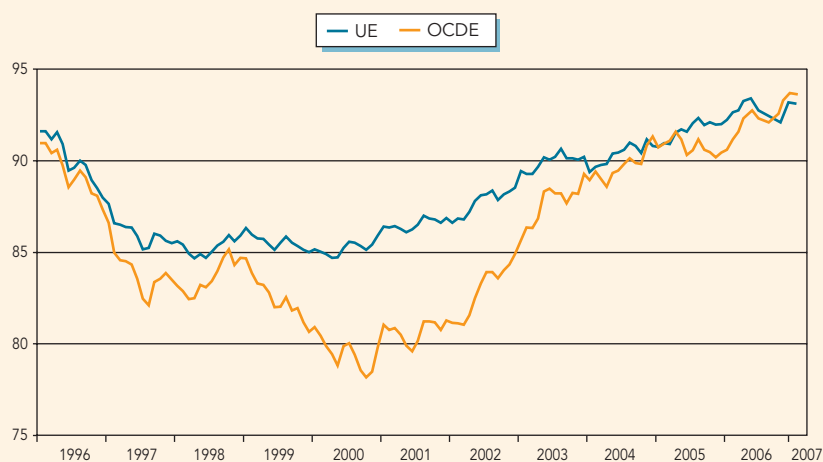
En relación a la **inversión**, que sigue configurándose como el componente más dinámico de la demanda, en el primer trimestre de 2007 se registra una aceleración del ritmo de crecimiento, hasta alcanzar la formación bruta de capital un incremento real del 5,5% interanual, medio punto superior al del trimestre precedente, no obstante más moderado que en España (6,1%) y la Zona Euro (8,2%).

Por componentes, y según señalan indicadores parciales de seguimiento, el dinamismo de la inversión se observa tanto en la destinada a bienes de equipo como en la relativa a construcción.

Más concretamente, en lo que a inversión en construcción se refiere, cabe destacar, los resultados del sector en términos de generación de valor añadido, con un crecimiento real del 5% interanual, una décima más elevado que en el trimestre precedente y en el conjunto nacional, y la licitación oficial, que supera en un 62,7% el nivel del primer trimestre del año anterior, triplicando el crecimiento medio en España (21%).

Por su parte, en la inversión en bienes de equipo, los indicadores de disponibilidad de este tipo de bienes reflejan un intenso crecimiento de la producción interior (9,9% interanual entre enero y marzo, según el IPI que elabora el INE), en contraste con un descenso de la compra de estos bienes al extranjero (-26,4% en términos nominales).

Gráfico 18. Tipo de cambio efectivo real de Andalucía frente a la UE y la OCDE <sup>(1)</sup>



NOTA: Base 1990 = 100.

(1) Tipo de cambio efectivos reales calculados a partir de precios de consumo. Aumentos significan pérdidas de competitividad y viceversa.

FUENTE: Banco de España; FMI; INE; Secretaría General de Economía. Junta de Andalucía.

ELABORACIÓN: Secretaría General de Economía. Junta de Andalucía.

Desde el punto de vista de la **demanda externa**, el saldo exterior reduce su contribución negativa al crecimiento del PIB, restando 1,2 puntos porcentuales en el primer trimestre de 2007, dos décimas menos que en el trimestre anterior.

Centrando el análisis en los intercambios comerciales de Andalucía con el extranjero, los primeros meses de 2007 se caracterizan por una moderación del ritmo de crecimiento, aumentando exportaciones e importaciones, en su conjunto, un 0,3% interanual en términos nominales. Este resultado viene explicado, de un lado, por un descenso de las ventas (-8,7% interanual), y de otro, por un crecimiento de las compras (8%), que describen un perfil de desaceleración.

Esta evolución de los flujos comerciales en términos nominales se ha producido además en un contexto de fuerte subida de los precios, según señalan los índices de valor unitario del comercio exterior de Andalucía. Los precios de las importaciones aumentan un 13,2% interanual en el primer trimestre, mientras que los de las exportaciones lo hacen un 7,8%. Con ello, y una vez descontado este efecto, las importaciones andaluzas se reducen en términos reales un 4,6% interanual, y las exportaciones lo hacen un 15,3%.

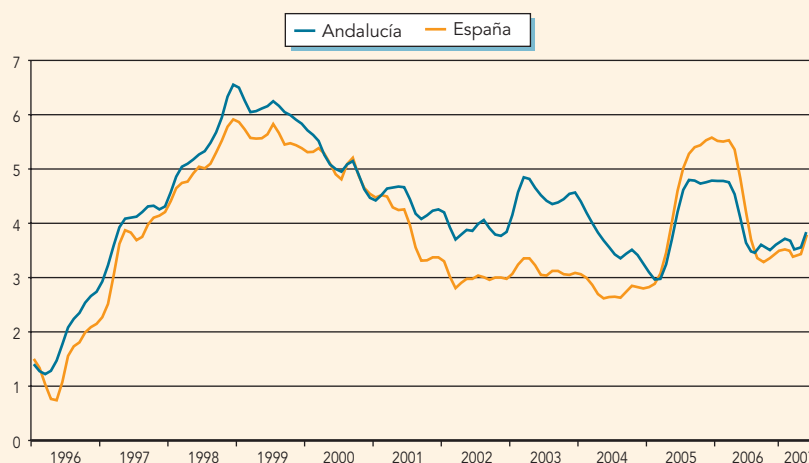
Como resultado, el grado de apertura de la economía andaluza, suma de exportaciones e importaciones respecto al PIB, se ha situado en el 26,8% en el primer trimestre, ligeramente por debajo del registrado en el conjunto de 2006 (27,6%), mientras que la cuota exportadora, cociente entre las exportaciones y la producción susceptible de ser exportada (agraria e industrial), es del 74,4%.

*La cuota exportadora se sitúa en el 74,4% en el primer trimestre.*

En el mercado laboral, el balance del primer trimestre de 2007 es de un notable ritmo de creación de empleo, superior a la media española y a la incorporación de activos, manteniéndose el proceso de reducción del número de parados, si bien con tasas algo más moderadas que en trimestres precedentes.

Según el Ministerio de Trabajo y Asuntos Sociales, los trabajadores afiliados a la Seguridad Social en situación de alta laboral, superan en marzo de 2007 en un 4,1% el nivel del mismo mes del año anterior, por encima del incremento con que se cerró 2006 (3,8%) y de media en España (3,9%). Especialmente, destaca la aceleración del ritmo de crecimiento en el colectivo de extranjeros, que aumentan un 7,8% interanual en marzo, casi tres puntos más que en diciembre de 2006.

Gráfico 19. Afiliados a la Seguridad Social



NOTA: Tasas de variación interanual de las series ciclo-tendencia.

FUENTE: Mº Trabajo y Asuntos Sociales.

ELABORACIÓN: Secretaría General de Economía. Junta de Andalucía.



*La población ocupada alcanza el máximo histórico de 3.192.300 personas en el primer trimestre de 2007.*

Junto a ello, y según la Encuesta de Población Activa (EPA), la población ocupada en Andalucía alcanza en el primer trimestre el máximo histórico de 3.192.300 personas, 117.500 más que en el mismo trimestre del año anterior, lo que supone un incremento del 3,8% interanual, 0,4 puntos por encima de la media nacional (3,4%).

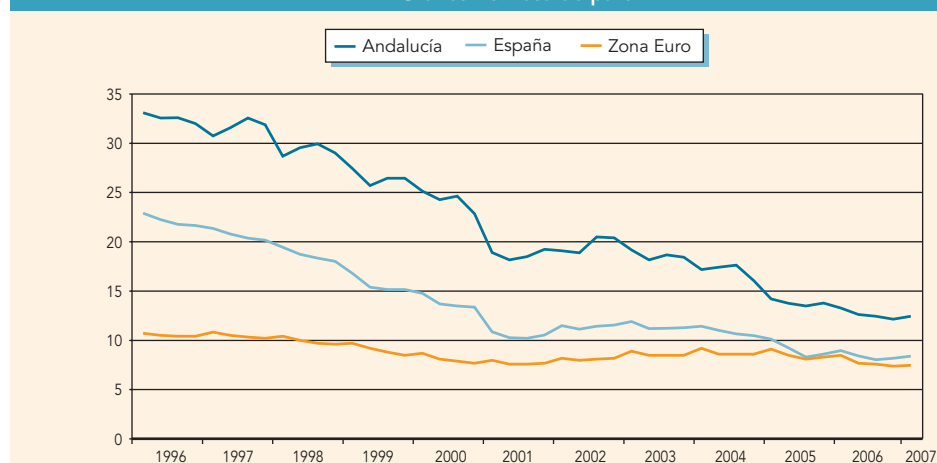
Entre los rasgos más significativos de esta creación de empleo cabe destacar, de un lado, que ha sido relativamente más intensa en las mujeres (7% interanual); en el colectivo de extranjeros (28,5% interanual), que explican cerca del 60% de la generación de empleo en el período; en los ocupados por cuenta propia (4,6%); y en los trabajadores que desempeñan su actividad a tiempo completo (4,2%). De otro, que se ha centrado en los sectores no agrarios (4,3%), y en la población mayor de 25 años (5,1%).

Junto a esta evolución del empleo, en el primer trimestre se observa una ligera aceleración del ritmo de incorporación de activos (2,8% interanual), alcanzado la tasa de actividad el máximo histórico del 56%. Este crecimiento relativamente más intenso del empleo respecto a la incorporación de activos, ha determinado una reducción del número de parados cifrada en un -3,6% interanual, no obstante algo más moderada que en España (-4,1%), y que en trimestres precedentes. Con todo, la tasa de paro se sitúa en el primer trimestre de 2007 en el 12,5% de la población activa, 0,8 puntos inferior a la del mismo período del año anterior, siendo el diferencial con la tasa de paro española de 4 puntos porcentuales.

La información más avanzada que se conoce de evolución del mercado laboral, referida al mes de junio, apunta el mantenimiento de un fuerte ritmo de generación de empleo en Andalucía, con un aumento de los trabajadores afiliados a la Seguridad Social en situación de alta laboral del 4% interanual, prácticamente igual que al finalizar el primer trimestre, y dos décimas superior al del conjunto nacional (3,8%). Este resultado se ha producido con una relativa desaceleración de la afiliación de trabajadores extranjeros, que se incrementan un 6,1% interanual, 2,7 puntos menos que en España, y por debajo del crecimiento en el primer trimestre (7,8%).

De otro lado, los datos de paro registrado describen una trayectoria ascendente en el segundo trimestre, finalizando junio con un incremento del 4,2% interanual, muy influenciado por el aumento del paro registrado en el colectivo de extranjeros (23,6%), y en un contexto en el que el desempleo aumenta en España (0,3% interanual), por primera vez desde marzo de 2006.

Gráfico 20. Tasa de paro

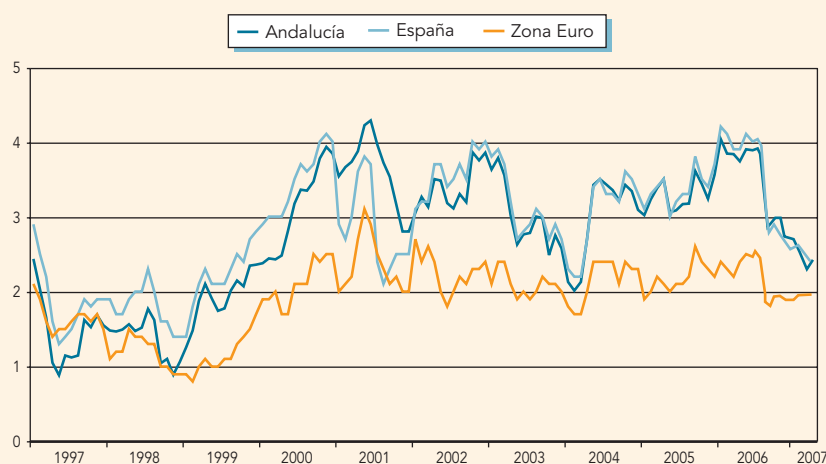


FUENTE: INE; Eurostat.

ELABORACIÓN: Secretaría General de Economía. Junta de Andalucía.



Gráfico 21. Índice de Precios al Consumo



NOTAS: Tasas de variación interanual.  
IPC armonizado Base 2005 para España y la Zona Euro.  
IPC Base 2006 para Andalucía.  
FUENTE: INE; Eurostat.  
ELABORACIÓN: Secretaría General de Economía. Junta de Andalucía.

En el capítulo de precios, en los primeros meses de 2007 se acentúa la trayectoria de desaceleración mostrada en el ejercicio anterior, en línea con el comportamiento en España y en el conjunto de economías industrializadas.

Desde el punto de vista de la oferta, el deflactor del Producto Interior Bruto (PIB), medido en términos de serie corregida de estacionalidad y efecto calendario, aumenta un 3,3% interanual en el primer trimestre, cinco décimas menos que en el precedente, siendo el crecimiento más bajo de los últimos siete años, y una décima inferior a la media nacional (3,4%).

Desde la perspectiva de los precios de demanda, se intensifica en el primer semestre la trayectoria de contención que la tasa de inflación viene mostrando desde mediados del ejercicio anterior, siendo el incremento interanual del Índice de Precios de Consumo del 2,3% en junio, última información disponible, 1,6 puntos inferior al del mismo mes del año anterior, y una décima por debajo de la media nacional (2,4%).

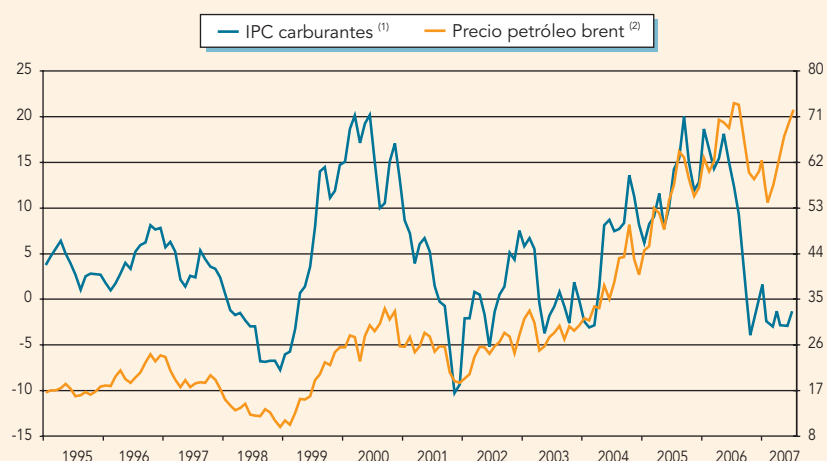
Este resultado ha venido determinado tanto por una moderación del ritmo de crecimiento del componente más estructural de la misma (inflación subyacente), como, y sobre todo, por el menor aumento de los precios de los bienes más volátiles (alimentos sin elaboración y productos energéticos), es decir, de la inflación residual.

Concretamente, la inflación residual muestra un crecimiento interanual del 2,3% en junio de 2007, siendo su contribución a la subida del índice general de cuatro décimas, frente a 1,4 puntos de aportación en el mismo mes de 2006. Esta contención viene explicada, fundamentalmente, por los precios de los productos energéticos, que de crecer a un ritmo del 12% interanual en junio de 2006, presentan un crecimiento nulo en el mismo mes del presente año. Y ello, en un contexto en el que el precio del petróleo Brent en dólares registra en junio un incremento del 3,5% interanual, después de cinco meses consecutivos de descenso, compensado, no obstante, por una apreciación del euro frente al dólar, que ha llevado a que la cotización del barril de petróleo en euros sea un 1,7% inferior a la de hace un año.

Junto a ello, la inflación subyacente se sitúa en el 2,2% interanual al finalizar el primer semestre, casi un punto inferior a la de igual período del año anterior, la más baja desde marzo de 2004, y dos décimas por debajo de la media española (2,4%).

*La tasa de inflación se modera, tanto en su componente estructural, como en el residual.*

Gráfico 22. IPC carburantes y precio del petróleo



NOTAS: (1) Tasas de variación interanual del IPC "carburantes y combustibles" en Andalucía (escala de la izquierda).  
(2) Dólares por barril (escala de la derecha).

FUENTE: IEA; INE; Ministerio de Economía y Hacienda.

ELABORACIÓN: Secretaría General de Economía. Junta de Andalucía.

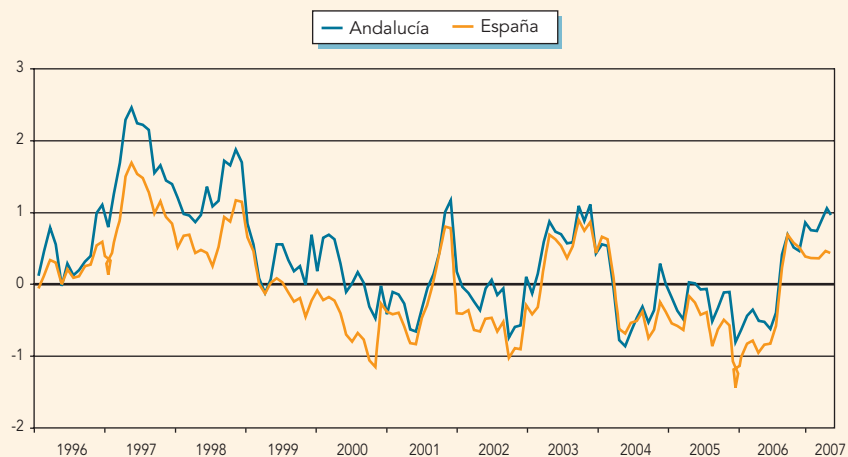
*Se modera el crecimiento de los costes laborales, debido al componente no salarial.*

Respecto a los costes laborales, y a diferencia de lo ocurrido en España, en el primer trimestre de 2007 se observa una significativa contención del ritmo de crecimiento. Según el INE, el coste laboral por trabajador y mes aumenta un 3,4% interanual en Andalucía, siete décimas menos que en el trimestre anterior, y por debajo del incremento medio nacional (4%).

Esta moderación del ritmo de crecimiento de los costes en Andalucía se explica, exclusivamente, por el comportamiento de los costes no salariales, donde se incluyen las cotizaciones obligatorias a la Seguridad Social y percepciones no salariales, que registran una caída del 0,6% interanual en el primer trimestre, siendo el primer descenso desde que se dispone información (año 2000), y en un contexto de aceleración en España (3,2%). Mientras, los costes salariales mantienen igual ritmo de crecimiento que en el trimestre anterior (5% interanual), y superan en siete décimas el aumento medio nacional.

Inferior crecimiento de los salarios reflejan los datos del Ministerio de Trabajo y Asuntos Sociales sobre la negociación colectiva. Concretamente, el incremento salarial pactado en los convenios colectivos firmados hasta el mes de junio en Andalucía se sitúa en el 3,2%,

Gráfico 23. Salarios Reales



NOTA: Incremento salarial en convenio deflactado por el IPC.

FUENTE: INE; Mº Trabajo y Asuntos Sociales.

ELABORACIÓN: Secretaría General de Economía. Junta de Andalucía.

dos décimas por debajo del registrado en el mismo mes del ejercicio anterior, y superior al crecimiento medio en España (2,86%).

Este aumento de los salarios ha superado, de otro lado, el crecimiento del IPC (2,3% interanual), determinando una ganancia de poder adquisitivo de casi un punto porcentual, el doble de la registrada a nivel nacional.

La mejora de las perspectivas de crecimiento económico que para el contexto internacional y nacional de la economía andaluza se ha evidenciado en los primeros meses de 2007, así como los propios resultados registrados por la economía regional, llevaron en febrero de 2007 a que se efectuara una revisión al alza de las previsiones publicadas por la Consejería de Economía y Hacienda en el Presupuesto de la Comunidad Autónoma de Andalucía para 2007. En concreto, se elevó en dos décimas el ritmo de crecimiento económico inicialmente previsto para el año 2007, hasta situarlo en el 3,5%.

Con este incremento, ligeramente más moderado que el del ejercicio precedente, en sintonía con el perfil de desaceleración que los principales organismos internacionales esperan para la economía mundial, la economía andaluza seguirá instalada, por decimocuarto año consecutivo, en el ciclo de crecimiento iniciado en 1994, manteniendo un dinamismo diferencial con sus economías de referencia. Concretamente, respecto a la economía española, el crecimiento de la economía andaluza va a ser una décima superior siendo el diferencial más elevado respecto a la Zona Euro, para la que la Comisión Europea estima un incremento del 2,6%.

Estas mejores expectativas de la actividad productiva también se van a ver reflejadas en el mercado de trabajo, estimando la Consejería de Economía y Hacienda un incremento de la población ocupada del 4,1% en el conjunto del año, con una creación aproximada de unos 127.500 empleos.

*En 2007 la economía andaluza volverá a registrar un crecimiento superior a la media en la Eurozona.*

**Cuadro 9. Estimaciones y previsiones macroeconómicas. Andalucía**

	2006	2007 <sup>(P)</sup>
<b>Producto Interior Bruto p.m. <sup>(*)</sup></b>		
Millones de euros	137.399	146.742
% Variación nominal	8,1	6,8
% Variación real	3,9	3,5
<b>Empleo</b>		
Miles de personas (EPA)	3.110,4	3.237,9

NOTAS: <sup>(\*)</sup> Datos de 2006, avance.

<sup>(P)</sup> Previsión.

FUENTE: INE; IEA; Consejería de Economía y Hacienda. Junta de Andalucía.

ELABORACIÓN: Secretaría General de Economía. Junta de Andalucía.

# Sector Primario

*El sector primario aumenta un 1,6% interanual en el primer trimestre, el doble que en España, y 0,6 puntos más que en la Eurozona.*

El sector primario andaluz mantiene, en el primer trimestre de 2007, la trayectoria positiva de evolución mostrada en el año anterior, con un crecimiento real del Valor Añadido Bruto (VAB), corregido de efectos estacionales y de calendario, del 1,6% interanual, que si bien más moderado que en trimestres precedentes, duplica el resultado del sector en España (0,8%) y supera el de la Zona Euro (1%).

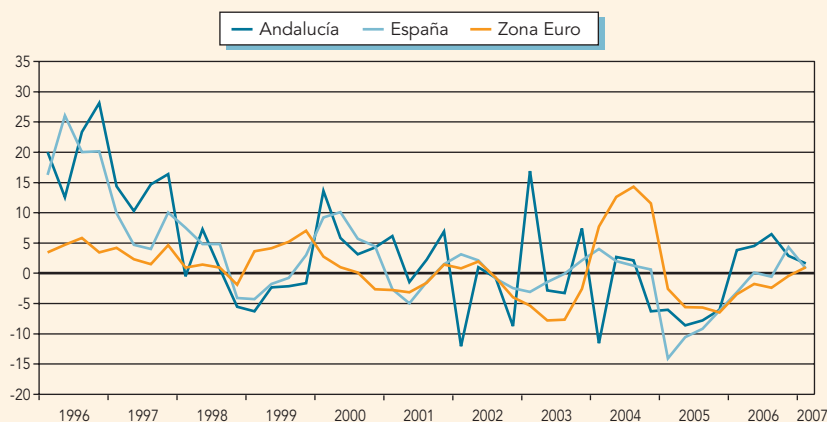
Diferenciando por subsectores, la limitada información disponible de los primeros meses del año, refleja una evolución muy dispar en la agricultura, que a falta de datos, entre otros, de producciones tan significativas como cítricos, viñedo y olivar, muestra comportamientos muy diferenciados en los restantes cultivos. Junto a ello, en el subsector pesquero, y con información tan sólo de los puertos de titularidad estatal, donde se concentra algo menos de la mitad de las capturas de Andalucía, el balance del primer trimestre es de un nuevo descenso, después de la recuperación observada en el ejercicio anterior.

Más concretamente, en lo que a la agricultura se refiere, y según el avance de superficies y producciones de la Consejería de Agricultura y Pesca, correspondiente al mes de mayo, se registran aumentos de producción en tubérculos, plantas forrajeras, hortalizas y leguminosas, mientras descienden flores y plantas, frutales no cítricos y cereales.

Con el mayor aumento relativo aparecen los tubérculos, cuya producción hasta mayo supera en un 13,3% la de la campaña anterior. Le siguen los cultivos forrajeros (8,2% interanual), con aumentos generalizados en los distintos tipos (alfalfa, maíz forrajero y veza para forraje).

En tercer lugar se sitúan las hortalizas, que a falta de información de numerosos cultivos, como lechuga, calabacín, pepino, berenjena, y sobre todo tomate, de notable incidencia sobre las cifras globales, muestran un balance positivo, con un crecimiento del 2,8% interanual. Destaca el aumento registrado en sandía (14% interanual) y, en el lado opuesto, el descenso en fresa y fresón (-18%).

Gráfico 24. VAB del Sector Primario



NOTA: Tasas de variación interanual de las series corregidas de estacionalidad y efecto calendario. Índices de volumen encadenados referencia 2000.

FUENTE: IEA; INE; EUROSTAT.

ELABORACIÓN: Secretaría General de Economía. Junta de Andalucía.

Cuadro 10. Principales indicadores del Sector Primario. Andalucía

	2005	2006	2006				2007
			I	II	III	IV	I
VAB (p.b.) <sup>(1)</sup>	-7,1	4,4	3,8	4,4	6,4	2,8	1,6
Pesca (Tn)	-2,3	4,3	15,2	14,1	-7,2	0,7	-
Población Ocupada	4,0	-6,1	5,6	-6,8	-9,7	-13,8	-0,8
Tasa de paro	19,9	18,1	16,1	18,7	20,4	17,7	13,3
Paro registrado <sup>(2)</sup>	61,1	1,2	33,2	16,2	7,8	1,2	0,6
Deflactor del VAB p.b	5,0	2,4	3,6	2,0	2,2	1,7	-1,7

NOTAS: Tasas de variación interanual, salvo tasa de paro (en nivel).

(1) Índices de volumen encadenado, referencia 2000.

(2) Datos en el último mes de cada período.

FUENTES: IEA; Empresa Pública de Puertos de Andalucía; Puertos del Estado; INE; INEM; Mº Trabajo y Asuntos Sociales.

ELABORACIÓN: Secretaría General de Economía. Junta de Andalucía.

Asimismo, y con aumentos de producción aparecen las leguminosas, con un incremento del 0,8% respecto a la anterior campaña, destacando, de un lado, las lentejas, cuya cosecha duplica la del año anterior, y de otro, el descenso en habas secas (-3%).

Frente a estos resultados positivos, y entre los cultivos que presentan descensos, aparece en primer lugar las flores y plantas, con una caída de la producción del 26,2%, centrada exclusivamente en la flor cortada. Le siguen los frutales no cítricos (-21,7%), que a falta de información de aguacate y chirimoyo, muestra descensos prácticamente generalizados, a excepción del manzano y cerezo. Finalmente, en los cereales, sin disponer aún de datos sobre el arroz, maíz y sorgo, se observa una reducción del 0,9% respecto a la anterior campaña, explicado por el descenso experimentado en el trigo.

Por su parte, en el subsector pesquero, y tras el positivo balance de 2006, la información que se dispone de los primeros meses de 2007, referida tan sólo a los puertos de titularidad estatal, muestra un descenso de la pesca fresca desembarcada del 6% interanual entre enero y marzo.

*La limitada información disponible de la agricultura muestra comportamientos muy dispares de los cultivos.*

Cuadro 11. Producción agrícola. Andalucía

	01/00	02/01	03/02	04/03	05/04	06/05	Mayo-07 <sup>(1)</sup>
Cereales	24,6	-18,7	-5,9	21,6	-56,8	59,7	-0,9
Leguminosas	14,5	57,5	-1,1	1,9	-64,6	44,5	0,8
Tubérculos	-13,5	22,5	-4,7	-4,2	-17,5	-19,2	13,3
Cultivos Industriales Herbáceos	-21,0	13,8	-16,3	17,2	-26,2	4,4	-
Forrajes	-3,1	-10,1	17,2	15,4	18,5	15,6	8,2
Hortalizas	-5,9	-5,9	-2,3	1,1	-5,2	-2,3	2,8
Cítricos	19,0	11,4	3,0	2,3	-2,2	13,4	-
Frutales no cítricos	11,5	3,5	-8,0	-12,0	5,5	25,0	-21,7
Viñedo	-10,0	12,9	-13,7	1,4	-22,8	0,7	-
Olivar	30,2	-37,8	67,6	-36,4	-29,8	45,9	-
Flores y plantas	-5,2	-10,8	-6,0	-22,8	44,3	-13,6	-26,2

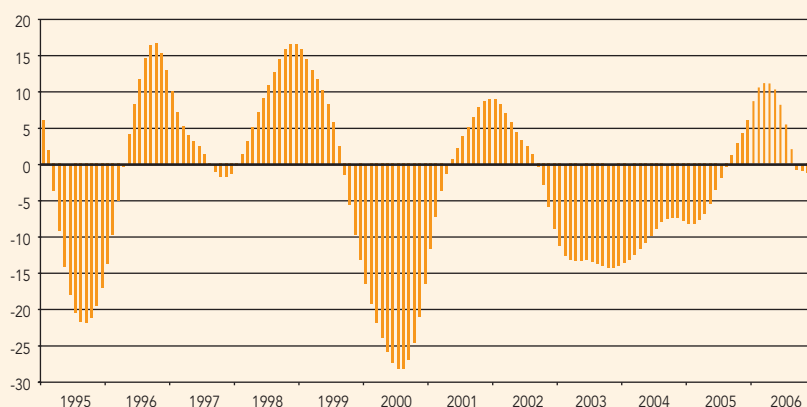
NOTAS: Tasas de variación interanual.

(1) Variación sobre el mismo período del año anterior de las producciones en volumen, estimadas para el conjunto del año con datos hasta mayo de 2007.

FUENTE: Consejería de Agricultura y Pesca. Junta de Andalucía.

ELABORACIÓN: Secretaría General de Economía. Junta de Andalucía.

Gráfico 25. Pesca fresca desembarcada en los puertos andaluces



NOTA: Toneladas. Tasas de variación interanual de las series ciclo-tendencia.

FUENTE: Puertos del Estado. Empresa Pública de Puertos de Andalucía.

ELABORACIÓN: Secretaría General de Economía. Junta de Andalucía.

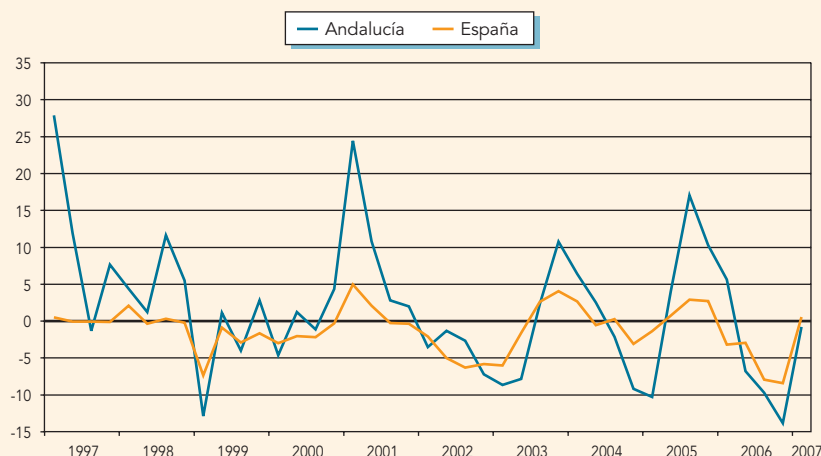
Todos estos resultados del sector primario han venido acompañados, en el mercado laboral, de una moderación del ritmo de reducción de la ocupación, que según la EPA desciende un 0,8% interanual en el primer trimestre, en un contexto de moderado aumento en España (0,5%).

*El empleo en el subsector pesquero recupera tasas positivas de crecimiento en el primer trimestre.*

Esta moderación del ritmo de caída del empleo en el sector se explica, fundamentalmente, por la recuperación de la población ocupada en la pesca, acuicultura y servicios relacionados, que presenta un aumento del 34% interanual en el primer trimestre, con casi 2.000 ocupados más que en el mismo período del año anterior. Junto a ello, y en la agricultura, ganadería, caza y silvicultura, el descenso de la población ocupada es del 1,4% interanual, significativamente inferior al resultado del año anterior (-5,2%).

Respecto al desempleo, las cifras de paro registrado en las oficinas del INEM reflejan, en los primeros meses de 2007, una significativa desaceleración del ritmo de crecimiento, cerrando el primer trimestre con un incremento del 0,6% interanual. No obstante, la información más avanzada que se conoce, referida al mes de junio, señala un nuevo repunte, con un aumento del paro registrado en el sector del 6,8% interanual en dicho mes.

Gráfico 26. Población ocupada en el Sector Primario



NOTA: Tasas de variación interanual.

FUENTE: EPA (INE).

ELABORACIÓN: Secretaría General de Economía. Junta de Andalucía.

# Sector Industrial

Según la Contabilidad Trimestral de Andalucía que elabora el IEA, el Valor Añadido Bruto (VAB) generado por el sector industrial, corregido de efectos estacionales y de calendario, mantiene en el primer trimestre de 2007 el perfil de aceleración que se puso de manifiesto a lo largo del año anterior, alcanzando un crecimiento real del 2,5% interanual, cuatro décimas más elevado que en el trimestre precedente.

Este comportamiento de la industria en Andalucía, en un contexto también de aceleración de la actividad en España (4,1%), y cierta pérdida de dinamismo en la Zona Euro (4%), se refleja, asimismo, en los resultados que muestran los indicadores de seguimiento del sector.

El Índice de Producción Industrial (IPI), que el INE elabora para todas las Comunidades Autónomas, muestra un crecimiento interanual en el primer trimestre cifrado en un 3,1% en Andalucía, con aumentos generalizados tanto en bienes de consumo, como intermedios, y, especialmente, de inversión.

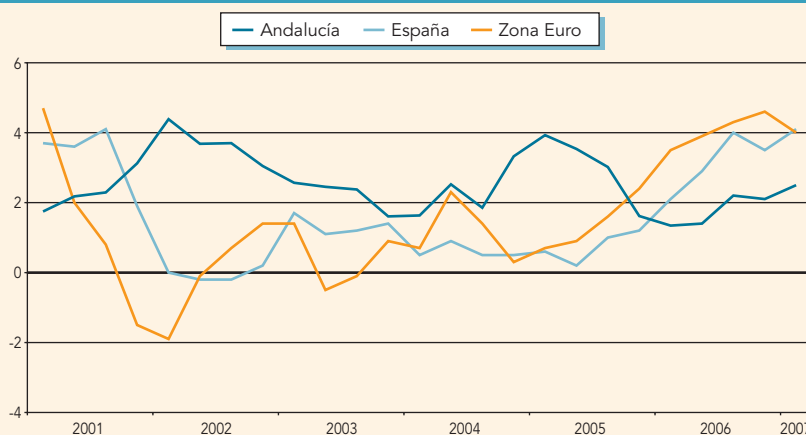
Concretamente, el IPI de bienes de equipo mantiene en los primeros meses del año el fuerte dinamismo observado en 2006, alcanzado un crecimiento del 9,9% interanual entre enero y marzo, un punto más elevado que a nivel nacional.

En segundo lugar se sitúa la industria de bienes intermedios, con un aumento de la producción del 7,3% interanual, confirmando el perfil de aceleración registrado en 2006, y superando en más de dos puntos el resultado en España (4,9%). Tras ella aparece la industria de bienes de consumo, con un incremento interanual del IPI del 5,8% en Andalucía, igualmente por encima de la media nacional (4,8%), y del balance en 2006. Mientras, y al igual que en España, la producción industrial de Energía profundiza en la trayectoria de caída de trimestres precedentes, y presenta un descenso del 11,1% interanual en el primer trimestre.

En este mismo sentido apunta el Índice de Producción Industrial de Andalucía (IPIAN), que elabora el IEA, y que por ramas de actividad refleja, en el primer trimestre, un fuerte aumento de la producción en la industria extractiva (17,1% interanual) y una recuperación en la industria manufacturera (2,6%), en contraste con el descenso en producción y distribución de energía eléctrica, gas y agua (-9,9%).

*La industria andaluza mantiene un perfil de aceleración de la actividad en los primeros meses de 2007.*

Gráfico 27. VAB del Sector Industrial



NOTA: Tasas de variación interanual de las series corregidas de estacionalidad y efecto calendario.

Índices de volumen encadenados referencia 2000.

FUENTE: IEA; INE; Eurostat.

ELABORACIÓN: Secretaría General de Economía. Junta de Andalucía.

Cuadro 12. Principales indicadores del Sector Industrial. Andalucía

	2005	2006	2006				2007
			I	II	III	IV	I
VAB (p.b.) (1)	3,0	1,7	1,3	1,4	2,2	2,1	2,5
IPIAN	3,8	-0,9	0,8	-3,0	-0,4	-0,8	1,3
Industria extractiva	4,6	4,9	-10,3	-7,7	10,6	37,5	17,1
Industria manufacturera	0,7	-0,5	1,9	-1,9	-1,1	-0,7	2,6
Prod. y distr. de energía eléct., gas y agua	28,7	-4,6	-3,6	-9,1	1,5	-7,6	-9,9
Consumo de energía eléctrica	-0,8	-2,8	-3,6	-6,2	-2,6	1,6	10,6
Utilización Capacidad Productiva	75,4	74,1	73,9	75,3	69,8	77,5	73,9
Población Ocupada	10,1	-3,8	1,5	-3,9	-5,7	-6,7	0,5
Tasa de paro	6,2	6,1	7,0	6,2	5,2	5,9	7,0
Paro Registrado (2)	2,5	-4,2	2,5	2,0	-0,9	-4,2	-4,7
Deflactor del VAB	3,4	4,1	4,3	4,4	4,3	3,5	1,6

NOTAS: Tasas de variación interanual, salvo tasa de paro y utilización capacidad productiva que están en nivel.

(1) Series corregidas de estacionalidad y efecto calendario. Índices de volumen encadenados referencia 2000.

(2) Datos en el último mes de cada período.

FUENTE: IEA; ENDESA; Mº Industria, Comercio y Turismo; INE; INEM.

ELABORACIÓN: Secretaría General de Economía. Junta de Andalucía.

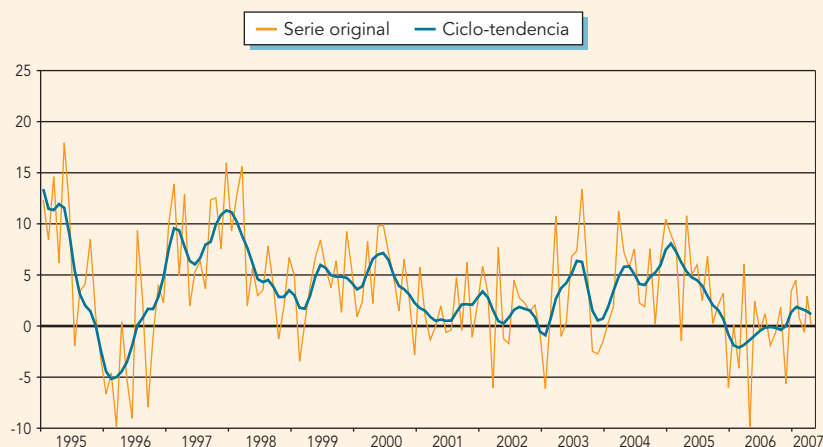
*El consumo de energía eléctrica en la industria crece un 10,6% en el primer trimestre.*

Junto a ello, un indicador de consumo intermedio en el sector, como es el consumo de energía eléctrica en la industria, confirma la trayectoria de recuperación mostrada en el trimestre anterior, alcanzando un crecimiento del 10,6% interanual entre enero y marzo, después del balance negativo de los tres años precedentes.

De otro lado, la Encuesta de Coyuntura Industrial, del Ministerio de Industria, Comercio y Turismo, con información disponible para la primera mitad del año, muestra unas opiniones de los empresarios sobre la marcha del sector muy favorables, recogidas en el índice de clima industrial, que describe un perfil ascendente, fundamentalmente por el significativo avance de la tendencia de la producción esperada para los próximos meses.

Asimismo, la mencionada encuesta sitúa el grado de utilización de la capacidad productiva instalada en la industria andaluza en el 79,6% en el segundo trimestre de 2007, casi seis puntos superior a la del trimestre precedente, 4,3 puntos más elevada que en igual período del ejercicio anterior, y el nivel más alto desde finales de 1990.

Gráfico 28. Índice de Producción Industrial. Andalucía



NOTA: Tasas de variación interanual.

FUENTE: IEA.

ELABORACIÓN: Secretaría General de Economía. Junta de Andalucía.



Cuadro 13. Índice de Producción Industrial. Andalucía-España

	2005	2006	2006				2007
			I	II	III	IV	I
Índice General Andalucía	6,8	0,8	-1,5	-1,0	1,3	4,4	3,1
Energía	34,4	-7,5	-13,1	-7,5	-3,7	-5,3	-11,1
Bienes Consumo	-0,4	1,8	3,4	2,9	-2,9	4,4	5,8
Bienes Intermedios	1,8	2,3	0,0	-1,9	4,9	6,5	7,3
Bienes Inversión	-2,4	9,6	8,6	4,5	11,3	14,1	9,9
Índice General España	0,1	3,7	6,4	1,2	3,3	4,1	4,3
Energía	2,9	0,9	3,5	0,9	2,5	-3,2	-4,4
Bienes Consumo	0,2	2,1	4,7	-0,7	0,8	3,7	4,8
Bienes Intermedios	-0,6	3,8	6,5	1,3	3,7	4,0	4,9
Bienes Inversión	-0,7	8,2	11,6	4,1	7,0	10,5	8,9

NOTA: Tasas de variación interanual.

FUENTE: INE.

ELABORACIÓN: Secretaría General de Economía. Junta de Andalucía.

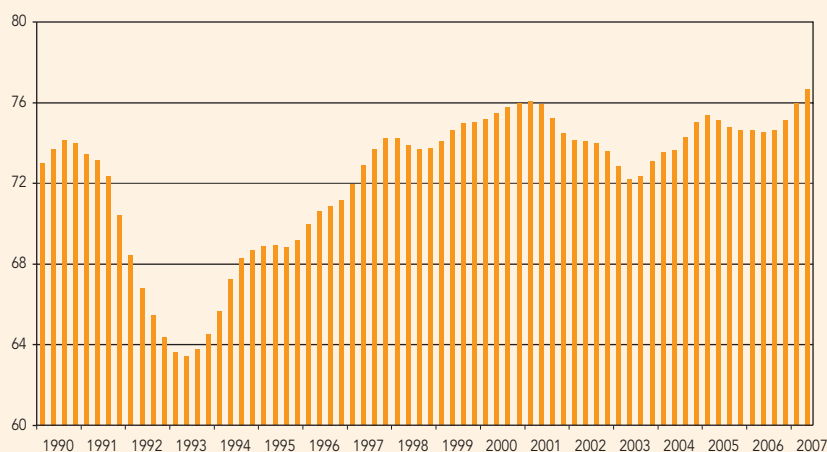
Diferenciando por destino económico de los bienes, la utilización de la capacidad productiva aumenta de manera generalizada, destacando la industria de bienes de inversión, donde alcanza el 86,4%, algo más de diez puntos superior a la del mismo trimestre del año anterior, y la más elevada que se conoce.

En el mercado laboral, y tras el descenso de la ocupación registrado en 2006, la Encuesta de Población Activa apunta una recuperación del empleo en la industria en el primer trimestre, con un crecimiento del 0,5% interanual, en un contexto de caída a nivel nacional (-0,3%).

Por ramas productivas, destaca el resultado de la industria manufacturera, donde se concentra el 93% del total de ocupados del sector en Andalucía, y que en el primer trimestre registra un crecimiento del empleo del 0,7% interanual, siendo muy significativos los aumentos en las industrias de madera y corcho, papel, edición y artes gráficas, metalurgia y fabricación de materiales metálicos, así como en la de refino de petróleo. Junto a ello, también aumenta la ocupación en la industria de producción y distribución de energía eléctrica.

*La utilización de la capacidad productiva en la industria de bienes de equipo alcanza un máximo histórico.*

Gráfico 29. Utilización de la capacidad productiva industrial. Andalucía



NOTA: Serie ciclo-tendencia. Porcentajes.

FUENTE: Ministerio de Industria, Comercio y Turismo.

ELABORACIÓN: Secretaría General de Economía. Junta de Andalucía.

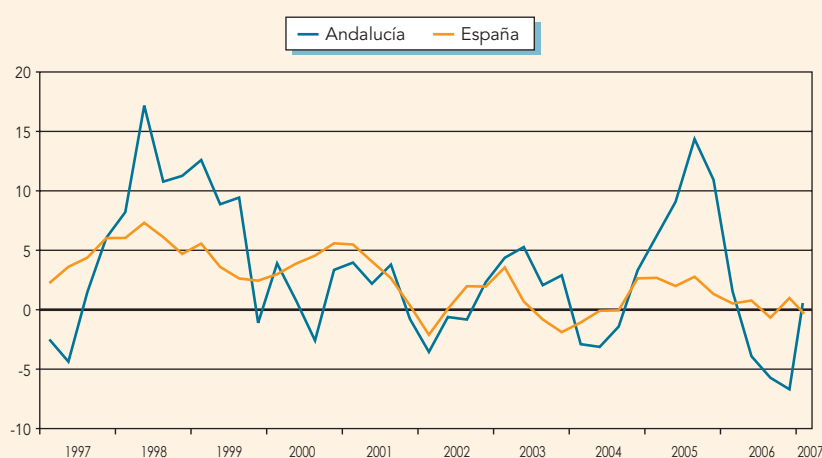
*El paro registrado en la industria desciende un 2,6% interanual en junio.*

ca, gas y agua, concretamente un 1,8% interanual, después de tres trimestres de descensos. Mientras, la industria extractiva sigue mostrando un balance negativo, con una reducción del empleo del 9,4%, no obstante más moderado que en trimestres anteriores.

Este aumento de la población ocupada en la industria ha venido acompañado de un incremento de similar magnitud del número de activos, lo que ha llevado a que la tasa de paro se mantenga en el mismo nivel del primer trimestre de 2006 (7%).

Frente a ello, las cifras de paro registrado en las oficinas del INEM muestran una caída del número de parados en el sector del 4,7% interanual al finalizar el primer trimestre, medio punto superior a la registrada en diciembre del año anterior. Esta trayectoria de descenso se mantiene en meses posteriores, siendo la reducción del desempleo en el sector del 2,6% interanual en el mes de junio, último para el que se tiene información.

Gráfico 30. Población ocupada en la Industria



NOTA: Tasas de variación interanual.

FUENTE: EPA (INE).

ELABORACIÓN: Secretaría General de Economía. Junta de Andalucía.

# Sector Construcción

En el primer trimestre de 2007, el sector de la construcción vuelve a destacar con el mayor incremento relativo de todos los sectores productivos, mostrando incluso una ligera aceleración respecto al trimestre anterior.

Según la Contabilidad Trimestral de Andalucía, el Valor Añadido Bruto (VAB) generado por el sector, corregido de efectos estacionales y calendario, aumenta en términos reales un 5% interanual, una décima más que en el trimestre precedente, superando ligeramente el crecimiento medio en España (4,9%), y situándose significativamente por debajo del incremento del sector en la Zona Euro (7,8%).

Diferenciando por subsectores, destaca el impulso de la obra pública y el carácter más moderado que empiezan a mostrar los indicadores de vivienda. El Indicador de Actividad en Obra Residencial, elaborado a partir de las estadísticas de viviendas iniciadas, periodificadas en función de su plazo teórico de ejecución, desciende un 3,6% interanual en el primer trimestre del año, recogiendo la reducción que la iniciación de viviendas manifestó en el ejercicio anterior.

Junto a ello, el número de viviendas terminadas entre enero y marzo es un 1,8% inferior a la de igual periodo de 2006, en un contexto de reducción algo más acentuada incluso a nivel nacional (-2,1%). Este descenso ha venido explicado exclusivamente por la caída en el tramo de renta libre, que representando el 92,1% del total de viviendas terminadas, desciende un 2,2% interanual, mientras las de VPO aumentan un 3,2%.

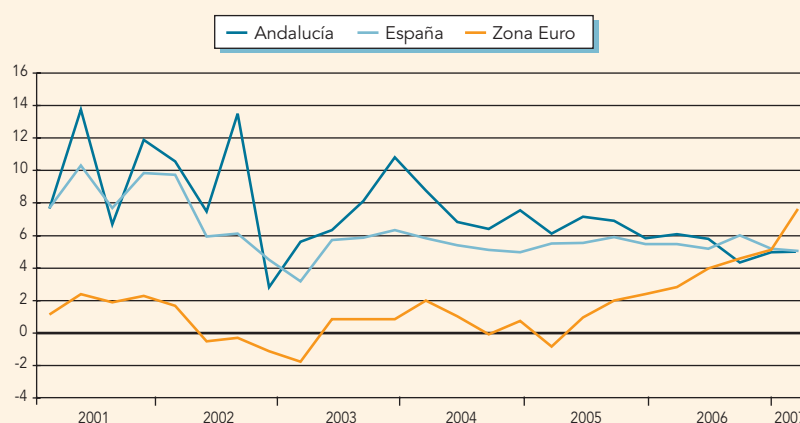
Asimismo, también se observa una reducción de la iniciación de viviendas en el primer trimestre, cifrada en un 10,8% interanual.

Este comportamiento de la oferta residencial se produce en un contexto en el que el precio de la vivienda continúa mostrando una trayectoria de desaceleración.

Concretamente, y con información referida al segundo trimestre, el precio del metro cuadrado de la vivienda libre en Andalucía muestra un crecimiento del 7% interanual, el más bajo de los últimos ocho años, si bien superior al registrado por termino medio en España

*El sector de la construcción vuelve a registrar el mayor incremento relativo de todos los sectores productivos.*

Gráfico 31. VAB del Sector de la Construcción

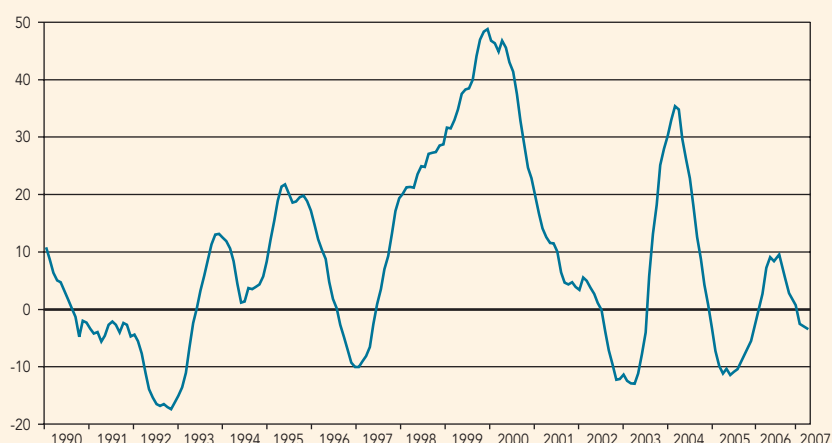


NOTA: Tasas de variación interanual de las series corregidas de estacionalidad y efecto calendario. Índices de volumen encadenados referencia 2000.

FUENTE: IEA; INE; EUROSTAT.

ELABORACIÓN: Secretaría General de Economía. Junta de Andalucía.

Gráfico 32. Indicador de actividad en edificación residencial(\*). Andalucía



NOTAS: Tasas de variación interanual.

(\*) Elaborado a partir de las estadísticas de viviendas iniciadas, periodificadas en función de su plazo teórico de ejecución.

FUENTE: Secretaría General de Economía. Junta de Andalucía.

ELABORACIÓN: Secretaría General de Economía. Junta de Andalucía.

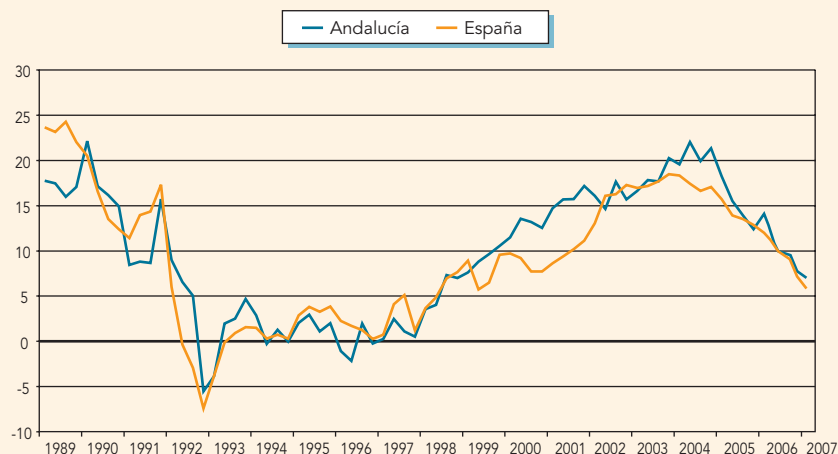
*Continúa  
desacelerándose el  
ritmo de crecimiento  
del precio de la  
vivienda libre.*

(5,8%). Más moderado es el incremento del precio del metro cuadrado de la vivienda protegida, que se cifra en un 5,7% interanual, no obstante por encima del aumento medio nacional y del registrado en el trimestre anterior (4% en ambos casos).

En este contexto, y en un entorno también de continuada subida de los tipos de interés, el importe de los préstamos hipotecarios concedidos para financiar la compra de viviendas muestra una cierta desaceleración, con un ritmo de crecimiento del 21,5% interanual en el primer trimestre, siete puntos inferior al del trimestre precedente, en cualquier caso superando ampliamente el resultado en España (8,3%). Esta trayectoria de contención se intensifica en abril, último para el que se tiene información, siendo el ritmo de crecimiento del importe hipotecario para la compra de vivienda del 8,3% interanual en Andalucía (7,1% a nivel nacional).

Los indicadores adelantados del sector parecen apuntar la continuidad de un menor dinamismo de la actividad residencial, junto a una expansión de la obra pública, tanto de ingeniería civil, como de edificación.

Gráfico 33. Precio del metro cuadrado de la vivienda libre



NOTAS: Tasas de variación interanual.

1989-1995: Base 1987; 1996-2007: Base 2005.

FUENTE: Ministerio de Vivienda.

ELABORACIÓN: Secretaría General de Economía. Junta de Andalucía.

Cuadro 14. Principales indicadores del Sector Construcción. Andalucía

	2005	2006	2006				2007
			I	II	III	IV	I
VAB (p.b.) <sup>(1)</sup>	6,3	5,1	5,8	5,6	4,3	4,9	5,0
Consumo aparente de cemento <sup>(2)</sup>	0,8	–	5,4	-4,2	0,9	–	–
Indicador de actividad en obra residencial <sup>(3)</sup>	-7,9	3,9	-0,4	7,9	7,1	1,1	-3,6
Viviendas Iniciadas	6,6	-1,2	-0,8	-1,6	-14,6	15,0	-10,8
Viviendas Terminadas	-5,2	20,2	21,9	26,3	19,9	13,5	-1,8
Proyectos Visados	9,4	13,3	-8,8	10,7	114,7	-45,7	-23,8
Crédito hipotecario para la compra de viviendas	34,7	24,7	34,3	27,5	9,8	28,5	21,5
Precio del metro cuadrado de la vivienda libre <sup>(4)</sup>	14,9	11,2	14,1	11,1	10,2	9,7	7,5
Licitación Oficial <sup>(5)</sup>	29,3	28,8	-8,2	18,8	50,8	51,3	62,7
Población ocupada	6,0	8,8	5,6	10,7	9,4	9,6	6,1
Tasa de paro <sup>(6)</sup>	8,6	8,6	9,1	7,8	8,3	9,2	10,1
Paro registrado <sup>(7)</sup>	2,8	-4,2	-4,9	1,7	1,5	-4,2	-1,0
Deflactor del VAB	9,5	7,5	7,8	8,0	7,5	6,7	4,6

NOTAS: Tasas de variación interanual, salvo el dato de la tasa de paro que está en nivel.

(1) Índice de volumen encadenado, referencia 2000. Datos corregidos de estacionalidad y efecto calendario.

(2) El dato del tercer trimestre corresponde al mes de julio.

(3) Elaborado a partir de las estadísticas de viviendas iniciadas, periodificadas en función de su plazo teórico de ejecución.

(4) A partir de 2005 los datos incorporan la nueva base 2005.

(5) Cifras de licitación por fecha de anuncio en boletines oficiales.

(6) A partir del primer trimestre de 2005 los datos de desempleo sectorial se ven afectados por el cambio en la definición

de parado sin empleo anterior, considerándose aquellos que dejaron su empleo hace un año o más (con anterioridad 3 años o más).

(7) Datos referidos al último mes de cada período.

Fuentes: IEA; OFICEMEN; Mº Vivienda; Consejo Superior de Colegios de Arquitectos de España; SEOPAN; INE; Mº Trabajo y Asuntos Sociales.

Elaboración: Secretaría General de Economía. Junta de Andalucía.

Concretamente, los proyectos de viviendas visados por los colegios de arquitectos vuelven a mostrar, por segundo trimestre consecutivo, una caída, cifrada en un 23,8% interanual en el primer trimestre, con un descenso tanto en el segmento de VPO (-8,6% interanual) como, y de manera más intensa, en el de renta libre (-25%).

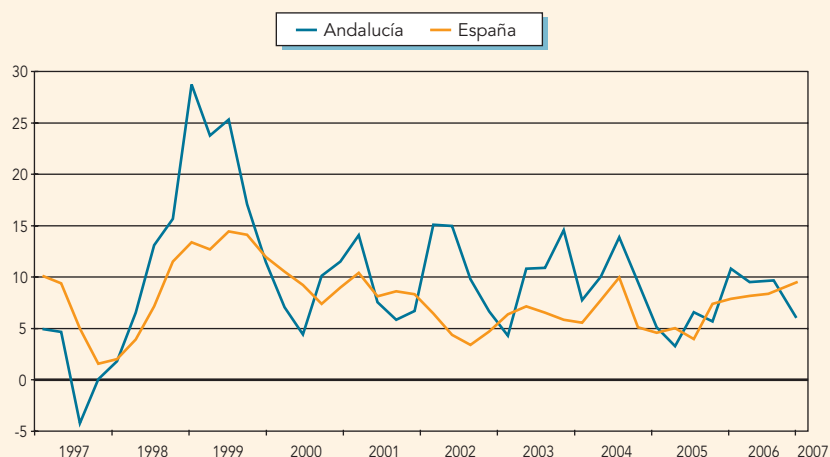
Frente a ello, en lo que a obra pública se refiere, la licitación oficial aprobada por el conjunto de Administraciones Públicas en Andalucía muestra un intenso crecimiento en el primer trimestre, superando en un 62,7% la cifra de igual periodo del año anterior, triplicando el crecimiento medio en España. Este aumento se ha observado tanto en obras de edificación pública, con un aumento de la licitación del 45% interanual, como, y especialmente, en obras de ingeniería civil (75,3%).

Diferenciando según la Administración Pública contratante, se observa un aumento generalizado, destacando sobre todo la aprobada por la Administración Central, que es más de tres veces superior a la del mismo periodo del año anterior. Le sigue en importancia la licitación aprobada por la Junta de Andalucía, con un crecimiento del 36,7% interanual, y finalmente, la de la Administración Local (7,8%).

En el mercado laboral, la EPA sigue mostrando un intenso ritmo de creación de empleo en el sector, que se cifra en un 6,1% interanual en el primer trimestre, el más elevado de todos los sectores productivos, si bien más moderado que a nivel nacional (9,4%) y en trimestres precedentes. De esta forma, y en términos absolutos, la población ocupada en la construcción en Andalucía en el primer trimestre de 2007 supera en 27.600 personas

*La licitación oficial aumenta un 62,7% interanual en el primer trimestre, triplicando el crecimiento medio en España.*

Gráfico 34. Ocupados en la construcción



NOTA: Tasas de variación interanual.

FUENTE: INE.

ELABORACIÓN: Secretaría General de Economía. Junta de Andalucía.

*El empleo en la construcción sigue creciendo a ritmos elevados.*

la cifra de igual periodo del año anterior, lo que supone casi la cuarta parte (23,5%) del empleo creado en Andalucía en este período.

Este aumento de la población ocupada ha venido acompañado de un incremento ligeramente más elevado de los activos, lo que ha llevado a que la tasa de paro se sitúe en un 10,1%, un punto por encima de la registrada en el primer trimestre de 2006.

Frente a ello, los datos de paro registrado en las oficinas del INEM muestran una caída del 1% interanual al finalizar el primer trimestre, trayectoria que se invierte en meses posteriores, apuntando la última información disponible, referida al mes de junio, un aumento del paro en el sector del 8,1% interanual.

# Sector Servicios

Los resultados del sector servicios en Andalucía, en el primer trimestre de 2007, reflejan una aceleración de la actividad, con un ritmo de crecimiento que supera el registrado por término medio en España y la Zona Euro.

Según la Contabilidad Trimestral de Andalucía, el Valor Añadido Bruto (VAB) generado por las actividades terciarias, corregido de efectos estacionales y de calendario, crece en términos reales un 4,1% interanual, cuatro décimas más que en el trimestre anterior y de media en 2006, y por encima del balance del sector en España (4%) y sobre todo en la Zona Euro (2,6%).

Junto a ello, el indicador de Actividad del Sector Servicios que elabora el INE, muestra un incremento de la cifra de negocios en los tres primeros meses del año del 6,6% interanual, ligeramente más elevado que en el trimestre precedente y por término medio en el ejercicio anterior.

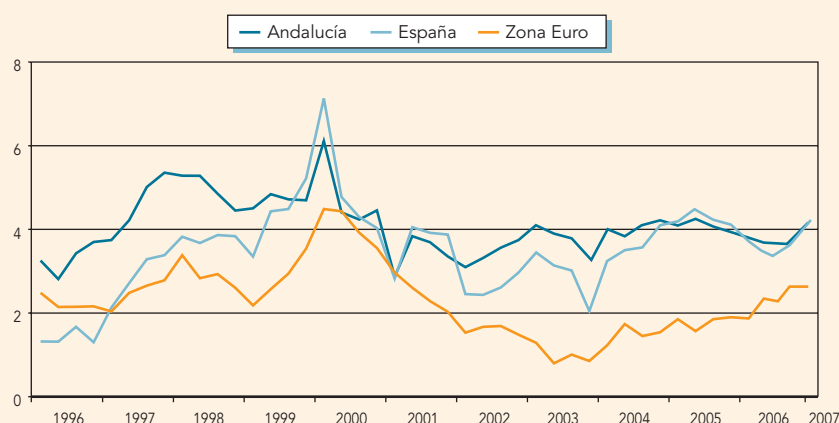
Esta aceleración del ritmo de crecimiento de la actividad no se ha trasladado en igual sentido al mercado laboral, donde, y después de los fuertes incrementos de la ocupación de los dos años precedentes (superiores al 7%), el empleo crece un 4,5% interanual, en cualquier caso un punto más que a nivel nacional (3,5%). De esta forma, y en términos absolutos, la población ocupada en el sector servicios en el primer trimestre de 2007, supera en 90.800 personas la cifra de igual período del año anterior, lo que supone más de las tres cuartas partes del aumento global de la ocupación en Andalucía en este período, y algo más de la quinta parte del empleo generado en el sector en España.

Diferenciando por subsectores, y más concretamente en lo que al turismo se refiere, la Encuesta de Ocupación Hotelera del INE recoge un incremento del número de viajeros alojados en hoteles de Andalucía del 4,7% interanual entre enero y marzo, correspondiendo el mayor dinamismo relativo al turismo nacional, con un aumento del número de viajeros del 5,5% interanual, (3,4% en el caso de los extranjeros).

Junto a ello, el número de pernoctaciones realizadas por los mismos aumenta un 5,1% interanual, por encima de la media nacional y del crecimiento mostrado el año anterior (4,7% en ambos casos), destacando el turismo internacional, con un incremento de las pernoctaciones del 5,5%.

*El sector servicios muestra una aceleración del ritmo de crecimiento en el primer trimestre.*

Gráfico 35. VAB del Sector Servicios



NOTA: Tasas de variación interanual de las series corregidas de estacionalidad y efecto calendario.

Índices de volumen encadenados referencia 2000.

FUENTE: IEA; INE; Eurostat.

ELABORACIÓN: Secretaría General de Economía. Junta de Andalucía.

Cuadro 15. Principales indicadores del Sector Servicios. Andalucía

	2005	2006	2006				2007
			I	II	III	IV	I
VAB (p.b.) <sup>(1)</sup>	4,2	3,7	3,8	3,8	3,7	3,7	4,1
Índice de cifra de negocio	–	6,3	6,7	4,8	7,1	6,5	6,6
Población Ocupada	7,3	7,4	7,2	7,2	7,5	7,5	4,5
Tasa de paro	7,1	6,9	7,6	6,9	6,6	6,4	6,7
Paro registrado <sup>(2)</sup>	2,6	-1,5	6,0	6,3	2,1	-1,5	-2,2
Deflactor del VAB	3,2	3,1	3,0	3,1	3,1	3,0	3,3

NOTAS: Tasas de variación interanual, salvo tasa de paro que está en nivel.

(1) Índices de volumen encadenados referencia 2000. Series corregidas de estacionalidad y efecto calendario.

(2) Datos en el último mes de cada período.

FUENTE: IEA; INE; INEM.

ELABORACIÓN: Secretaría General de Economía. Junta de Andalucía.

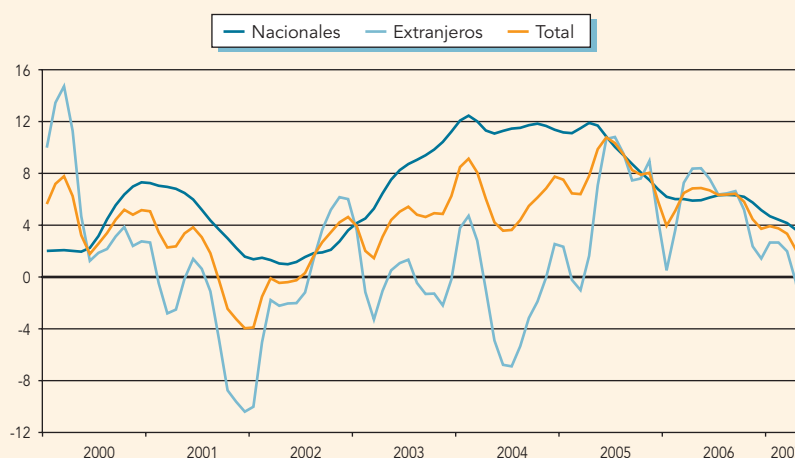
La información más avanzada que se conoce, referida al segundo trimestre, señala una cierta desaceleración del turismo alojado en hoteles de Andalucía, con un crecimiento del número de viajeros del 1,5% interanual entre abril y junio (2,7% en España), en gran medida explicado por la reducción del turismo extranjero (-0,5%), mientras el nacional mantiene un comportamiento positivo (3%).

*Los precios hoteleros aumentan un 0,8% interanual en la primer mitad del año, muy por debajo de la media nacional.*

Esta evolución de la demanda hotelera en Andalucía a lo largo de la primer mitad de 2007, se ha producido en un contexto de crecimiento muy moderado de los precios hoteleros, que aumentan un 0,8% interanual, muy por debajo de la subida media en España (2,2%). Con todo, los ingresos percibidos por habitación, derivados de la aplicación de las distintas tarifas (normal, fin de semana, tour-operadores y agencias de viajes), superan en un 2,2% los del mismo período de 2006.

De otro lado, y en el mercado laboral, se ha registrado un incremento del empleo en la rama de hostelería del 3,8% interanual en el primer trimestre, inferior a la del trimestre precedente (6,4%) y al resultado en 2006.

Gráfico 36. Viajeros alojados en establecimientos hoteleros. Andalucía



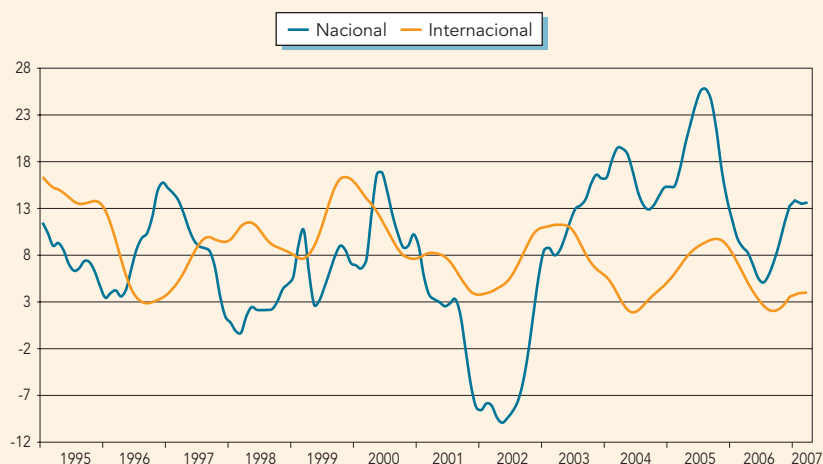
NOTA: Tasas de variación interanual de las series ciclo-tendencia.

FUENTE: Encuesta de Ocupación Hotelera (INE).

ELABORACIÓN: Secretaría General de Economía. Junta de Andalucía.



Gráfico 37. Tráfico aéreo de pasajeros. Andalucía



NOTA: Tasas de variación interanual de las series ciclo-tendencia.  
 FUENTE: Dirección General de Aviación Civil (Ministerio de Fomento).  
 ELABORACIÓN: Secretaría General de Economía. Junta de Andalucía.

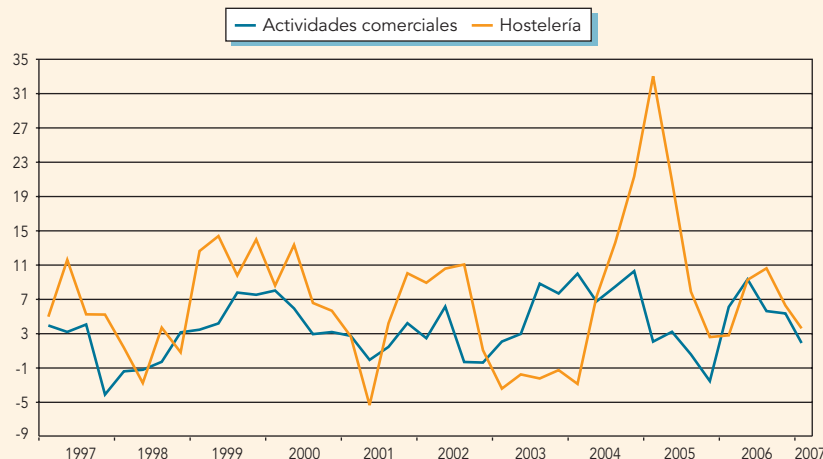
Mientras, el transporte aéreo de pasajeros, actividad muy vinculada al turismo, muestra una significativa expansión en los primeros meses del año, con un aumento del 7,6% interanual hasta el mes de mayo, destacando el tráfico aéreo de pasajeros nacionales, que crece un 12,8% interanual, frente a un 3,8% en los extranjeros.

Considerando tan sólo la entrada de pasajeros extranjeros en Andalucía, y según datos del Instituto de Estudios Turísticos, hasta mayo de 2007 se registra un incremento del 2,9% interanual, centrado exclusivamente en compañías aéreas de bajo coste, con un aumento del 10,9% interanual, mientras que en las tradicionales se produce un descenso (-4,9%). Con ello, más de la mitad de los pasajeros extranjeros entrados en Andalucía durante los primeros cinco meses del año lo han hecho en compañías aéreas de bajo coste (53,7%), porcentaje muy superior al que éstos representan en el conjunto nacional (35,9%).

*Más de la mitad de los extranjeros que llegan a Andalucía en avión, lo hacen en compañías aéreas de bajo coste.*

También en el subsector de los transportes, se observa un notable aumento del tráfico marítimo de pasajeros (5,7% interanual entre enero y mayo), y un moderado incremento del tráfico urbano (0,2%).

Gráfico 38. Empleo en actividades comerciales y hostelería. Andalucía



NOTA: Tasas de variación interanual.  
 FUENTE: EPA (INE).  
 ELABORACIÓN: Secretaría General de Economía. Junta de Andalucía.

**Cuadro 16. Indicadores del Subsector Turístico y de los Transportes. Andalucía**

	2005	2006	2006				2007
			I	II	III	IV	I
Movimiento Turístico							
- nº turistas	7,1	7,0	7,8	6,8	4,0	12,2	-
- gasto medio diario	5,9	-0,2	2,1	8,8	-0,8	-10,5	-
Pernoctaciones hoteleras	6,2	4,7	-3,1	11,1	3,0	6,2	5,1
- españoles	8,4	6,1	-4,5	12,5	5,9	9,4	4,7
- extranjeros	3,7	2,9	-1,4	9,8	-0,9	2,7	5,5
Índice de Precios Hoteleros	1,8	0,8	-0,4	1,7	0,7	1,0	0,6
Matriculación Vehículos de Carga	6,5	-2,8	2,8	-5,0	-1,1	-7,1	-0,9
Transporte urbano de viajeros	3,9	0,7	3,4	-2,1	-0,1	1,9	0,1
Tráfico aéreo							
- pasajeros	13,0	5,4	6,2	7,4	2,9	5,8	9,1
- mercancías	0,9	-5,4	-7,2	-16,7	3,7	-1,5	21,1
Tráfico marítimo							
- pasajeros	2,9	5,6	-2,4	11,0	0,5	21,7	8,8
- mercancías	7,1	6,9	3,5	7,4	4,0	12,5	3,3

NOTA: Tasas de variación interanual.

FUENTE: IEA; INE; M° Interior, M° Fomento.

ELABORACIÓN: Secretaría General de Economía. Junta de Andalucía.

Con todo, el empleo en este subsector crece un 1,9% interanual en el primer trimestre, destacado el transporte aéreo, donde se registra un incremento de la ocupación del 38,4% interanual.

En el resto de subsectores, y con información referida al empleo, la EPA señala un aumento generalizado de la población ocupada en todos ellos.

*La población ocupada en servicios prestados a empresas crece un 12,6% interanual.*

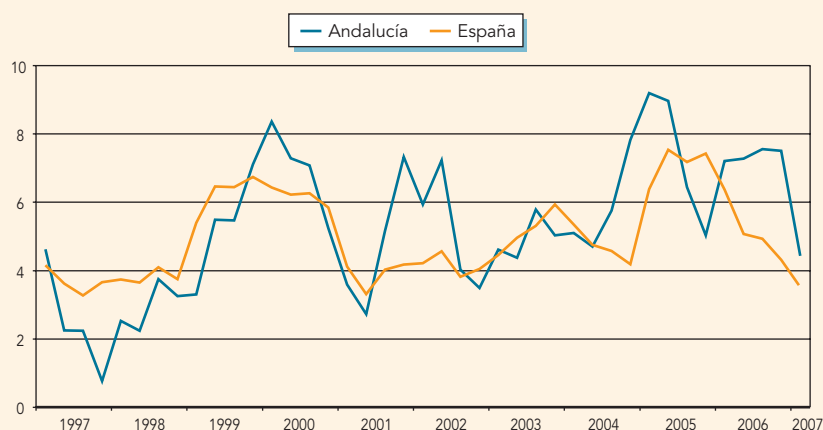
Destaca especialmente el crecimiento de la ocupación en “servicios prestados a las empresas”, cifrado en un 12,6% interanual en el primer trimestre. De esta forma, y en términos absolutos, se contabilizan 25.400 ocupados más en estas actividades que en el primer trimestre del año anterior, lo que supone casi la tercera parte (28%) del aumento global del empleo en el sector.

Le siguen “otros servicios ligados a la producción”, con un crecimiento del empleo del 11,6% interanual en el primer trimestre, destacando las actividades inmobiliarias y de alquiler, que experimentan un aumento del 20,9%, debido sobre todo al crecimiento de los ocupados en actividades de “alquiler de maquinaria y equipo” (52,9% interanual).

En tercer lugar aparecen las “actividades de ocio y personales”, donde el aumento de la ocupación se ha cifrado en un 7,8% interanual, siendo muy significativo en “hogares que emplean a personal doméstico” (18,2% interanual).

Mientras, en “actividades de distribución”, donde se incluye comercio al por mayor y al por menor, y transportes, así como en “servicios sociales”, los aumentos han sido más moderados, con tasas del 1,8% y 1,5% interanual, respectivamente.

Gráfico 39. Población ocupada en el sector servicios



NOTA: Tasas de variación interanual.

FUENTE: EPA (INE).

ELABORACIÓN: Secretaría General de Economía. Junta de Andalucía.

Con todo, el empleo en el conjunto del sector servicios en Andalucía se ha visto incrementado un 4,5% interanual en el primer trimestre, un punto más que por término medio a nivel nacional (3,5%).

Este aumento de la ocupación ha favorecido un descenso del número de parados en el sector, que se cifra, según la EPA, en un -8,8% interanual, confirmando la trayectoria de reducción manifestada en el trimestre anterior.

Junto a ello, las cifras de paro registrado en las oficinas del INEM señalan un descenso del número de parados del 2,2% interanual al finalizar el primer trimestre, mostrando la información más avanzada que se conoce, referida al mes de junio, una ruptura de esta trayectoria, con un aumento del 1,2% interanual.

*El empleo en el sector aumenta un 4,5%, un punto más que a nivel nacional.*

# Demanda Agregada

*En el primer trimestre se mantiene la fortaleza de la demanda regional, y mejora la contribución negativa del saldo exterior.*

La aceleración del ritmo de crecimiento mostrada por la economía andaluza en el primer trimestre de 2007, con un incremento real del PIB del 4,1% interanual, dos décimas superior al del trimestre anterior, se ha sustentado, desde el punto de vista de la demanda, en el mantenimiento de la fortaleza de la vertiente interna, con una aportación de 5,3 puntos porcentuales, igual que en 2006, observándose junto a ello una reducción de la contribución negativa de la demanda externa (-1,2 puntos porcentuales).

En la demanda interna, y más concretamente en lo que al **consumo** se refiere, la Contabilidad Trimestral de Andalucía, que elabora el IEA, refleja una ligera moderación del gasto en consumo final regional, que aumenta en términos reales un 4,1% interanual, tres décimas menos que en el trimestre anterior, en cualquier caso por encima de la media nacional (4%) y sobre todo de la Zona Euro (1,5%).

Este resultado viene explicado, fundamentalmente, por la desaceleración del consumo final de los hogares, cuyo crecimiento se cifra en el 3,7% interanual, 0,4 puntos inferior al del cuarto trimestre de 2006, en un contexto de progresiva subida de los tipos de interés, y ritmo de creación de empleo algo más moderado que en trimestres precedentes. Mientras, el consumo de las Administraciones Públicas e Instituciones Sin Fines de Lucro al Servicio de los Hogares describe un perfil ligeramente ascendente, incrementándose un 5,3% interanual en el primer trimestre de 2007.

La moderación del ritmo de crecimiento del consumo privado se desprende también de los resultados de algunos indicadores parciales de seguimiento del mismo, como el índice de comercio al por menor, que aumenta un 4% interanual en el primer trimestre, casi la mitad que en el anterior (7,1%). Frente a ello, se recuperan las ventas en grandes superficies comerciales, que en términos nominales crecen un 3,3% interanual, destacando las de productos alimenticios (4,6%), mientras que se observa un comportamiento más moderado en las de productos no alimenticios (2,8%).

Especialmente significativa es la contención del consumo de bienes de duraderos que refleja la matriculación de turismos, que desciende un 2% interanual entre enero y marzo de 2007, tras haber registrado un crecimiento prácticamente nulo en 2006.

En relación a la **inversión**, que sigue configurándose como el componente más dinámico de la demanda, en el primer trimestre de 2007 se registra una aceleración del ritmo de

**Cuadro 17. Producto Interior Bruto y demanda agregada. Andalucía**

	2005	2006	2006				2007
			I	II	III	IV	I
Gasto en consumo final regional	3,8	4,3	4,4	4,0	4,1	4,4	4,1
Gasto en consumo final de los hogares regional	3,7	4,0	4,3	3,8	3,8	4,1	3,7
Gasto en consumo final de las AAPP e ISFLSH	4,2	4,8	4,5	4,6	5,0	5,2	5,3
Formación bruta de capital	6,5	5,4	6,0	5,4	5,3	5,0	5,5
Demanda regional <sup>(1)</sup>	5,2	5,3	5,5	5,1	5,2	5,3	5,3
Saldo exterior <sup>(1)</sup>	-1,5	-1,4	-1,6	-1,2	-1,2	-1,4	-1,2
PRODUCTO INTERIOR BRUTO a precios de mercado	3,7	3,9	3,9	3,9	4,0	3,9	4,1

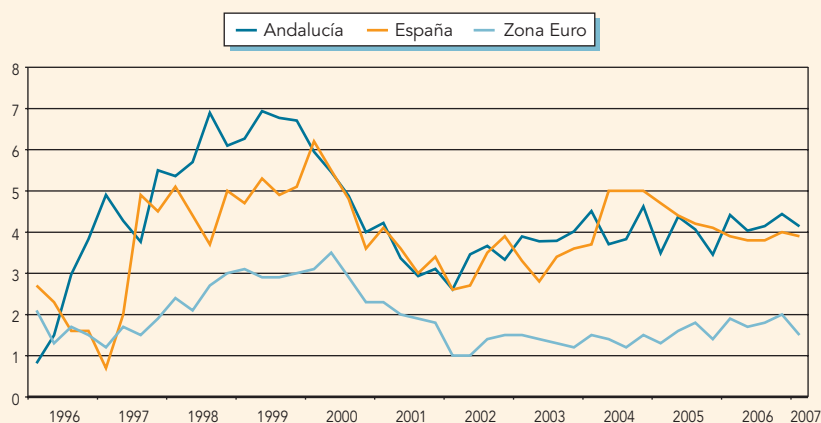
NOTAS: Tasas de variación interanual. Índices de volumen encadenado referencia 2000. Datos corregidos de estacionalidad y efecto calendario.

(1) Aportación al crecimiento del PIB en puntos porcentuales.

FUENTE: Contabilidad Trimestral de Andalucía (IEA).

ELABORACIÓN: Secretaría General de Economía. Junta de Andalucía.

Gráfico 40. Gasto en consumo final



NOTA: Tasas de variación interanual de las series corregidas de estacionalidad y efecto calendario.

Índices de volumen encadenados referencia 2000.

FUENTE: IEA; INE; Eurostat.

ELABORACIÓN: Secretaría General de Economía. Junta de Andalucía.

crecimiento, hasta alcanzar la formación bruta de capital un incremento real del 5,5% interanual, medio punto superior al del trimestre precedente, no obstante más moderado que en España (6,1%) y la Zona Euro (8,2%).

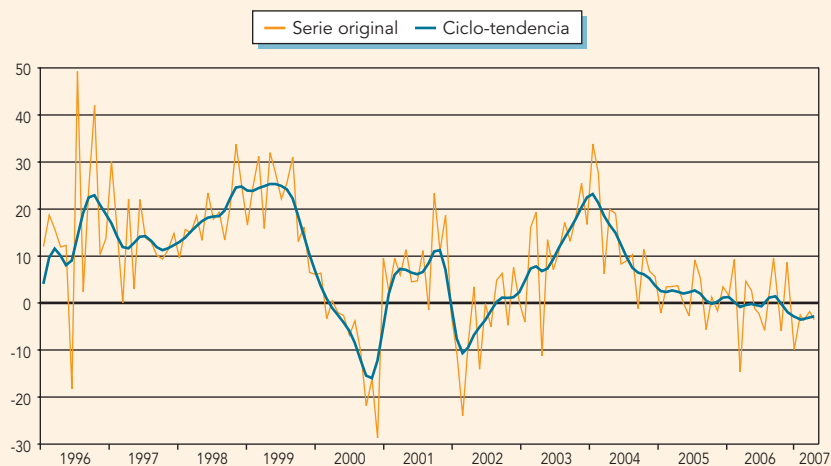
Por componentes, y según señalan indicadores parciales de seguimiento, la de bienes de equipo muestra una expansión, mientras la destinada a construcción mantiene un notable dinamismo.

Más concretamente, en lo que a inversión en construcción se refiere, los resultados del sector en términos de generación de valor añadido señalan un crecimiento del 5% interanual en términos reales, una décima más elevado que en el trimestre precedente y en el conjunto nacional. Junto a ello, la licitación oficial experimenta un fuerte aumento, y supera en un 62,7% el nivel del primer trimestre del año anterior, triplicando el crecimiento medio en España (21%), y destacando especialmente la destinada a obra civil (75,3% interanual).

Por su parte, en la inversión en bienes de equipo, los indicadores de disponibilidad de este tipo de bienes reflejan un intenso crecimiento de la producción interior (9,9% interanual

*La formación bruta de capital intensifica su ritmo de crecimiento, siendo el componente más dinámico de la demanda.*

Gráfico 41. Matriculación de turismos. Andalucía

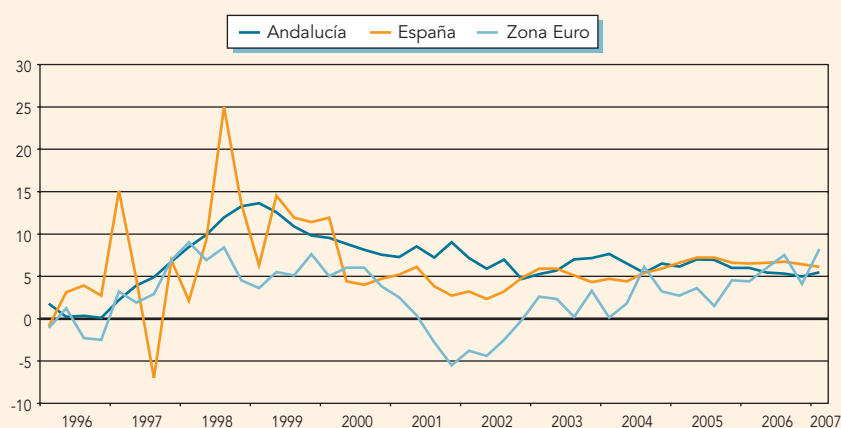


NOTA: Tasas de variación interanual.

FUENTE: Dirección General de Tráfico. Ministerio del Interior.

ELABORACIÓN: Secretaría General de Economía. Junta de Andalucía.

Gráfico 42. Formación Bruta de Capital



NOTA: Tasas de variación interanual de las series corregidas de estacionalidad y efecto calendario. Índices de volumen encadenados referencia 2000.

FUENTE: IEA; INE; Eurostat.

ELABORACIÓN: Secretaría General de Economía. Junta de Andalucía.

*El saldo exterior resta 1,2 puntos al crecimiento real del PIB, dos décimas menos que en el trimestre anterior.*

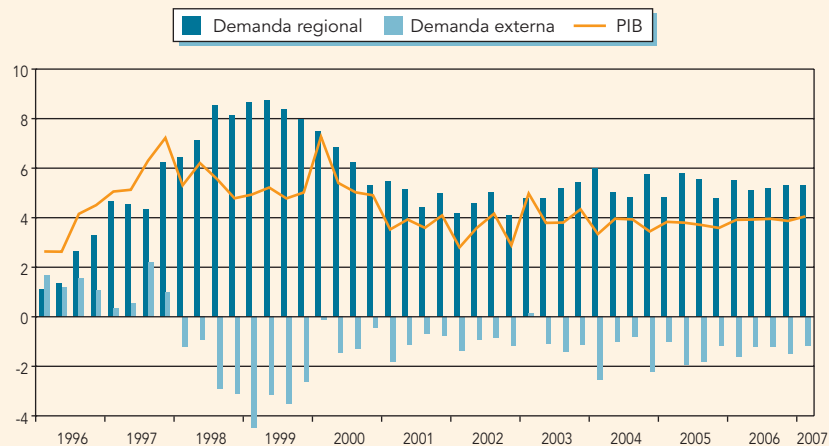
entre enero y marzo, según el IPI que elabora el INE), en contraste con un descenso de la compra de estos bienes al extranjero (-26,4% en términos nominales).

Desde el punto de vista de la **vertiente externa**, el saldo exterior reduce su negativa contribución al crecimiento real del PIB, restando 1,2 puntos porcentuales en el primer trimestre de 2007, dos décimas menos que en el trimestre anterior.

Centrando el análisis en los intercambios comerciales de Andalucía con el extranjero, los primeros meses de 2007 se caracterizan por una moderación del ritmo de crecimiento, aumentando exportaciones e importaciones, en su conjunto, un 0,3% interanual en términos nominales. Este resultado viene explicado, de un lado, por un descenso de las ventas, y de otro, por una significativa desaceleración de las compras.

En concreto, las importaciones, que en los dos años anteriores habían crecido a ritmos del 24% anual, aumentan un 8% interanual entre enero y marzo de 2007; junto a ello, las exportaciones se reducen un 8,7% interanual. Esta evolución de los flujos comerciales en términos nominales se ha producido además en un contexto de fuerte subida de los precios,

Gráfico 43. Contribución al crecimiento del PIB de la demanda regional y externa



NOTA: Puntos porcentuales. Índices de volumen encadenados referencia 2000.

FUENTE: IEA.

ELABORACIÓN: Secretaría General de Economía. Junta de Andalucía.

Cuadro 18. Indicadores de demanda. Andalucía

			2006				2007
	2005	2006	I	II	III	IV	I
CONSUMO PRIVADO							
Índice Producción Industrial bienes de consumo							
- INE	-0,4	1,8	3,4	2,9	-2,9	4,4	5,8
- IEA	-2,1	-1,5	6,2	-2,1	-6,1	-3,5	4,5
Población ocupada total	7,1	5,1	6,2	5,2	4,8	4,2	3,8
Matriculación de turismos	1,3	0,3	5,2	-2,3	-3,5	2,1	-2,0
Consumo de gasolina <sup>(1)</sup>	-6,5	-4,7	-5,9	-5,2	-4,9	-2,8	-1,3
Consumo de gasóleo <sup>(1)</sup>	2,8	4,4	3,9	3,9	5,1	4,9	7,2
Recaudación por IVA	4,5	8,6	3,8	9,0	22,8	6,2	21,8
Índice de comercio al por menor	5,5	5,2	6,0	2,7	4,9	7,1	4,0
Índice de ventas en grandes superficies							
- Precios corrientes	3,3	0,7	0,7	0,3	2,9	-0,9	3,3
- Precios constantes	0,1	-2,7	-3,1	-3,4	-0,7	-3,7	0,7
Importación de bienes de consumo	12,8	19,0	25,4	18,1	16,9	17,2	11,1
INVERSIÓN							
Índice Producción Industrial bienes de equipo							
- INE	-2,4	9,6	8,6	4,5	11,3	14,1	9,9
- IEA	4,7	-6,7	-4,8	-12,4	-5,7	-3,5	1,4
Matriculación de vehículos de carga	6,5	-2,8	2,8	-5,0	-1,1	-7,1	-0,9
VAB pb de la construcción <sup>(2)</sup>	6,3	5,1	5,9	5,6	4,3	4,9	5,0
Licitación Oficial <sup>(3)</sup>	29,3	28,8	-8,2	18,8	50,8	51,3	62,7
Crédito al sector privado	31,5	24,1	30,8	27,1	25,5	24,1	23,2
Importación de bienes de capital	26,7	41,7	80,0	43,7	-13,6	75,0	-26,4
COMERCIO CON EL EXTRANJERO							
Exportaciones	8,1	10,9	27,7	4,5	1,5	10,9	-8,7
Importaciones	24,0	24,8	37,0	23,1	16,1	25,2	8,0
Índice de valor unitario exportaciones	7,1	3,6	-0,3	4,5	2,9	7,5	7,8
Índice de valor unitario importaciones	8,6	1,7	6,0	-1,0	-2,4	4,3	13,2
Tipo de cambio efectivo real frente UE-15 <sup>(4)</sup>	1,4	1,4	1,8	1,9	1,3	0,6	1,0
Tipo de cambio efectivo real frente OCDE <sup>(4)</sup>	1,1	1,7	0,1	1,6	2,4	2,7	3,2

NOTAS: Tasas de variación interanual.

(1) El dato del primer trimestre corresponde a los meses de enero y febrero.

(2) Índices de volumen encadenados referencia 2000. Datos corregidos de estacionalidad y efecto calendario.

(3) Cifras de licitación por fecha de anuncio en boletines.

(4) Aumentos significan pérdida de competitividad y viceversa.

FUENTE: IEA; INE; Mº Interior; Mº Economía y Hacienda; SEOPAN; Banco de España; Junta de Andalucía.

ELABORACIÓN: Secretaría General de Economía. Junta de Andalucía.

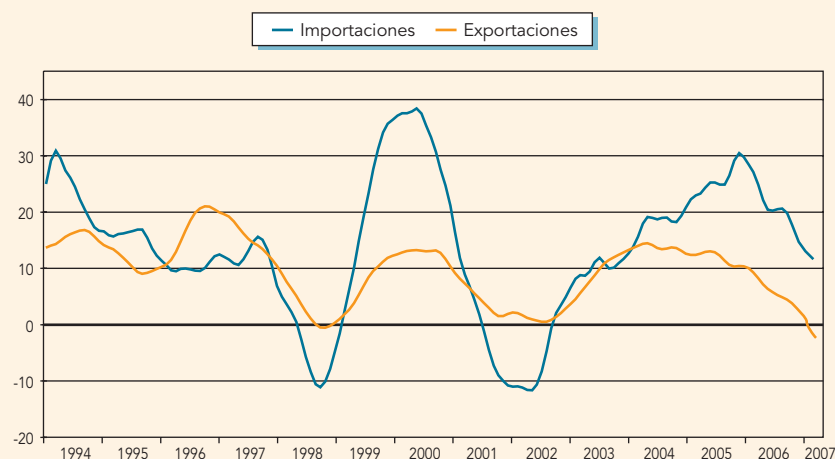
según señalan los índices de valor unitario del comercio exterior de Andalucía. Los precios de las importaciones aumentan un 13,2% interanual en el primer trimestre, mientras que los de las exportaciones lo hacen un 7,8%. Con ello, y una vez descontado el efecto de estos incrementos, las importaciones andaluzas se reducen en términos reales un 4,6% interanual, y las exportaciones lo hacen un 15,3%.

Según secciones del arancel, y en términos nominales, el crecimiento de las importaciones ha venido, en gran medida, explicado por los resultados en “metales comunes”, con un aumento de las compras del 60,4% interanual, y “productos minerales”, que representando cerca de la mitad de las importaciones totales, se incrementan un 8,1%. También destacan los crecimientos en “materias textiles” (24,9%), “productos de la industria química” y “material eléctrico, aparatos de imagen y sonido” (8,8% en ambos casos). En el lado opuesto, experimentan fuertes descensos las compras de “grasas y aceites” (-46,7%), “material de transporte” (-32,9%) y “productos del reino vegetal” (-11,3%).

En cuanto a las exportaciones, el descenso del primer trimestre ha venido explicado por la reducción de las ventas en secciones tan representativas como “material de transporte” (-44,2% interanual), “materias textiles” (-31%), “productos minerales” (-30,9%), “material eléctrico, aparatos de imagen y sonido” (-25,8%) o “materias plásticas y caucho” (-15,8%),

*En el primer trimestre se moderan los intercambios comerciales con el extranjero.*

Gráfico 44. Intercambios comerciales con el extranjero. Andalucía



NOTA: Tasas de variación interanual de las series ciclo-tendencia.

FUENTE: IEA.

ELABORACIÓN: Secretaría General de Economía. Junta de Andalucía.

que no han podido ser compensados por los aumentos en otras como “productos de las industrias químicas” (36,1%), “grasas y aceites” (27,3%), “metales comunes” (10%) o “productos del reino vegetal” (4%).

Según el origen de las importaciones, se observan aumentos generalizados en todas las áreas, destacando, en términos absolutos, las procedentes de la OCDE, que explican el 42,8% del aumento total de las compras andaluzas en el período. En términos relativos, el mayor crecimiento ha correspondido a las importaciones de los Nuevos Países Industrializados, cifrado en un 73% interanual. Mientras, en el lado opuesto, las compras a la OPEP se han incrementado un 2% interanual, en un contexto de descenso del precio del petróleo en los mercados internacionales en el primer trimestre del año (-6,5% interanual).

*Las exportaciones a la UE, que representan el 68,5% del total, aumentan un 3,3% interanual en el primer trimestre.*

En relación al destino de las exportaciones, se observan descensos en casi todas las áreas, a excepción de las dirigidas a los NPI (18,5%). Más concretamente, las ventas a la OCDE, hacia donde se destina casi el 80% del total de las exportaciones, disminuyen un 4,1% interanual entre enero y marzo. Es notable la reducción de las ventas a países europeos no integrados en la UE-25 (-35,8%), mientras que, por el contrario, las exportaciones a la UE-25, principal adquirente de productos andaluces (68,5% del total), aumentan un 3,3% interanual.

Este descenso de las exportaciones a la OCDE se produce en un contexto de pérdida de competitividad-precio de la economía andaluza frente a esta área, según se desprende de la evolución del tipo de cambio efectivo real, que aumenta un 3,2% interanual en el período, resultado tanto de la apreciación del euro, como del aumento del diferencial de inflación respecto a estos países.

Más moderada ha sido la pérdida de competitividad-precio respecto a la UE, con un crecimiento del tipo de cambio efectivo real del 1% interanual en el primer trimestre, condicionado, exclusivamente, por el mayor diferencial de precios entre Andalucía y estos países.

Con todo ello, los intercambios comerciales de Andalucía con el extranjero se han saldado, en el primer trimestre de 2007, con un déficit de 1.574,4 millones de euros, un 24,1% inferior al registrado en el trimestre anterior. Este saldo deficitario de la balanza comercial andaluza con el extranjero representa el 4,4% del PIB generado en la región, la mitad de lo que supone en el conjunto nacional (8,8% del PIB).



# Mercado de Trabajo

El mercado laboral andaluz continúa mostrando en el primer trimestre de 2007 un notable ritmo de creación de empleo, superior a la media española y a la incorporación de activos, manteniendo el proceso de reducción del número de parados, si bien con tasas algo más moderadas que en trimestres precedentes.

Según el Ministerio de Trabajo y Asuntos Sociales, los trabajadores afiliados a la Seguridad Social en situación de alta laboral, superan en marzo de 2007 en un 4,1% el nivel del mismo mes del año anterior, por encima del incremento con que se cerró 2006 (3,8%) y de la media española (3,9%). Especialmente, destaca la aceleración del ritmo de crecimiento en el colectivo de extranjeros, que aumentan un 7,8% interanual en marzo, casi tres puntos más que en diciembre de 2006.

Junto a ello, y según la Encuesta de Población Activa (EPA), la población ocupada en Andalucía alcanza en el primer trimestre el máximo histórico de 3.192.300 personas, 117.500 más que en el mismo trimestre del año anterior, lo que supone un incremento del 3,8% interanual, 0,4 puntos por encima de la media nacional (3,4%).

Entre los rasgos más significativos de esta creación de empleo cabe destacar, de un lado, que ha sido relativamente más intensa en las mujeres, en el colectivo de extranjeros, en los ocupados por cuenta propia, y en los trabajadores que desempeñan su actividad a tiempo completo; de otro, que se ha centrado en los sectores no agrarios, y en la población mayor de 25 años.

Según sector económico, el aumento de la ocupación en el primer trimestre de 2007 se ha sustentado en las actividades no agrarias, con un incremento del 4,3% interanual, 0,7 puntos más elevado que en el conjunto nacional. Mientras, el empleo en el sector primario muestra una reducción (-0,8% interanual), no obstante significativamente menor que en trimestres precedentes, y en un contexto de moderado crecimiento en España (0,5%).

*El mercado laboral andaluz mantiene en 2007 un fuerte ritmo de creación de empleo, superior a la media española.*

**Cuadro 19. Mercado de Trabajo. Andalucía-España**

	Variaciones interanuales					
	1º Trimestre 2007		Absolutas		Relativas (%)	
	Andalucía	España	Andalucía	España	Andalucía	España
Población > 16 años	6.518,1	37.428,8	119,1	628,5	1,9	1,7
Activos	3.648,5	21.925,3	100,6	589,4	2,8	2,8
Ocupados	3.192,3	20.069,2	117,5	669,2	3,8	3,4
Agricultura	294,1	990,0	-2,4	5,2	-0,8	0,5
Industria	317,0	3.265,3	1,5	-8,3	0,5	-0,3
Construcción	480,8	2.664,7	27,6	228,0	6,1	9,4
Servicios	2.100,3	13.149,3	90,8	444,3	4,5	3,5
Parados	456,3	1.856,1	-16,8	-79,7	-3,6	-4,1
Tasa de Actividad <sup>(1)</sup>	55,97	58,58	0,5	0,6	-	-
Tasa de Paro <sup>(2)</sup>	12,51	8,47	-0,8	-0,6	-	-

NOTAS: Miles de personas, salvo indicación contraria.

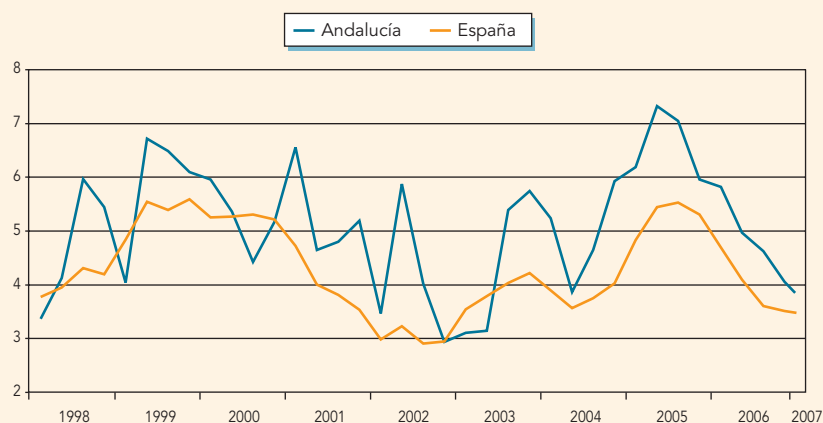
(1) % sobre población > 16 años.

(2) % sobre población activa.

FUENTE: EPA (INE).

ELABORACIÓN: Secretaría General de Economía. Junta de Andalucía.

Gráfico 45. Población ocupada



NOTA: Tasas de variación interanual.

FUENTE: EPA (INE).

ELABORACIÓN: Secretaría General de Economía. Junta de Andalucía.

Entre los sectores no agrarios, destaca, de un lado, la recuperación del empleo en la industria, con un aumento de la población ocupada del 0,5% interanual en el primer trimestre de 2007, después de tres trimestres consecutivos de reducción, y en un entorno de ligero descenso de la ocupación en España (-0,3%).

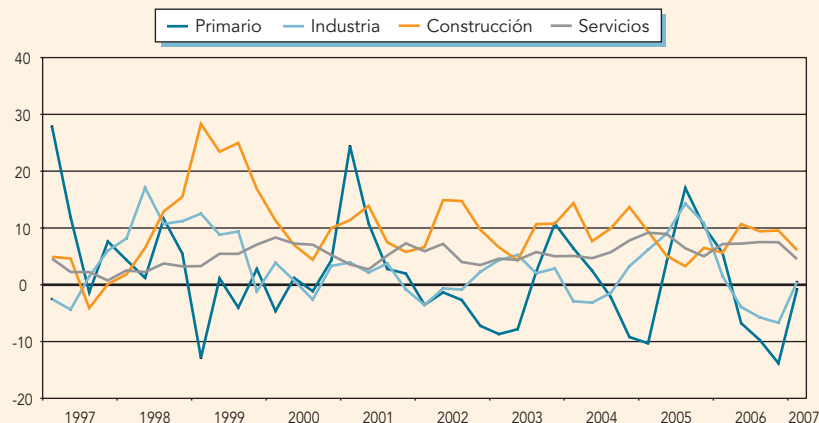
*Los servicios concentran más de las tres cuartas partes del empleo creado.*

Junto a ello, la población ocupada en los servicios aumenta un 4,5% interanual, un punto más que en el conjunto de la economía española (3,5%), contabilizándose 90.800 ocupados más en el sector que en el primer trimestre de 2006, lo que representa más de las tres cuartas partes (77,3%) del aumento global de la ocupación en Andalucía en este período, y el 20,4% del incremento en el sector a nivel nacional.

Finalmente, en la construcción, que sigue destacando con el mayor ritmo de crecimiento del empleo, se observa una significativa desaceleración (6,1% interanual), y un resultado más moderado que a nivel nacional (9,4%).

Diferenciando por grupos de edad, la creación de empleo se ha producido en el colectivo mayor de 25 años, con un aumento del 5,1% interanual, 1,1 puntos más elevado que en el conjunto nacional (4%). Mientras, la población ocupada más joven (menor de 25 años)

Gráfico 46. Población ocupada según sector de actividad. Andalucía

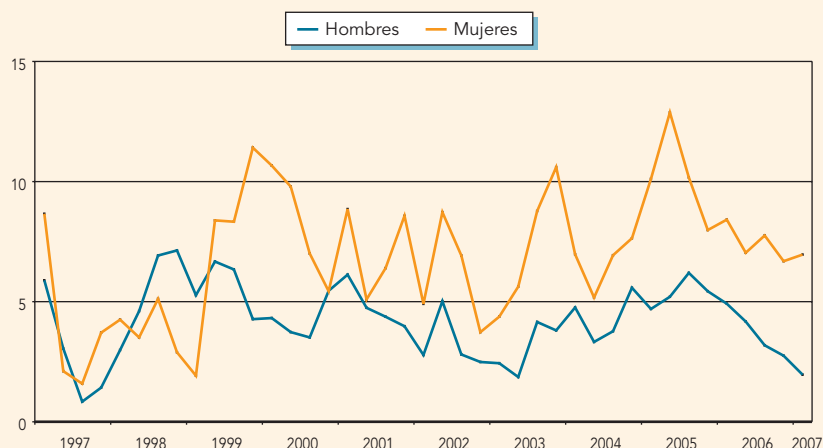


NOTA: Tasas de variación interanual.

FUENTE: EPA (INE).

ELABORACIÓN: Secretaría General de Economía. Junta de Andalucía.

Gráfico 47. Población ocupada por sexo. Andalucía



NOTA: Tasas de variación interanual.

FUENTE: EPA (INE).

ELABORACIÓN: Secretaría General de Economía. Junta de Andalucía.

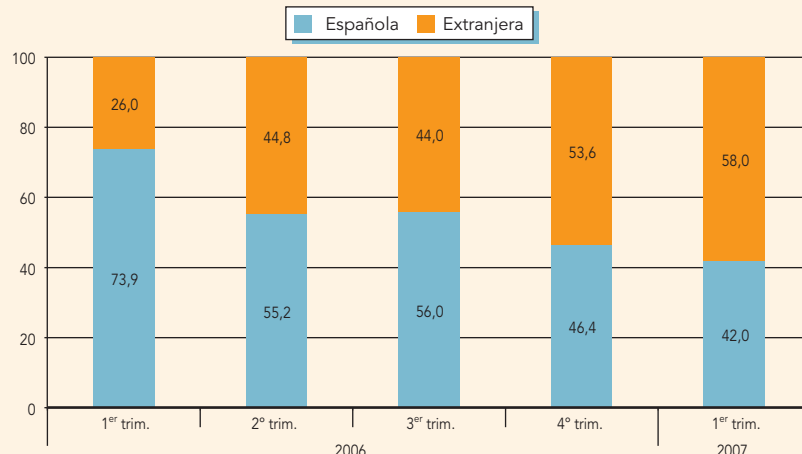
experimenta una reducción (-5,4% interanual), en un contexto también de caída en España (-1,1%).

Según el sexo, y como viene observándose desde 1999, el mayor dinamismo corresponde a la ocupación femenina, que intensifica además su ritmo de crecimiento hasta alcanzar el 7% interanual en el primer trimestre, superando en 2 puntos la media nacional, y significativamente por encima del aumento en el colectivo masculino (2%). De este modo, y en términos absolutos, más de las dos terceras partes (67,8%) del incremento global del empleo en Andalucía entre el primer trimestre de 2006 y el mismo período del presente año ha correspondido a mujeres.

Atendiendo a la nacionalidad, y en línea con el comportamiento en España, el crecimiento del empleo en la población extranjera ha sido relativamente más intenso que en la de nacionalidad española. Concretamente, la población ocupada extranjera aumenta un 28,5% interanual en Andalucía, mientras que la de nacionalidad española lo hace un 1,7%. Como resultado, la población ocupada extranjera ha pasado de representar el 7,8% del total en la región en el primer trimestre de 2006, al 9,6% en el mismo período del presente año,

*Casi el 10% de la población ocupada en Andalucía es extranjera.*

Gráfico 48. Empleo creado según nacionalidad. Andalucía



NOTA: % sobre el empleo creado.

FUENTE: EPA (INE).

ELABORACIÓN: Secretaría General de Economía. Junta de Andalucía.

*La contratación indefinida aumenta un 30,9% interanual en el primer trimestre.*

en cualquier caso por debajo del peso relativo que presenta en el conjunto de la economía española (13,2%).

Según la situación profesional, destaca el incremento de los trabajadores por cuenta propia, con una tasa del 4,6% interanual, casi cuatro veces más elevada que en España (1,2%).

Junto a ello, la población asalariada aumenta un 3,7% interanual, prácticamente igual que en el conjunto nacional, con una aceleración del ritmo de crecimiento del empleo indefinido, que crece un 3,7%, y una ralentización del temporal (3,6%). En este punto cabe destacar también el significativo incremento de la contratación indefinida que recogen los datos del INEM, que entre enero y marzo supera en un 30,9% la cifra del mismo período del año anterior, por encima del crecimiento en España (25,8%), y muy superior al aumento de la contratación de carácter temporal (3,1%).

Según la duración de la jornada, el mayor incremento ha correspondido a la población ocupada a tiempo completo, que representa el 87,1% del total, y aumenta un 4,2% interanual, 3 puntos más que la ocupación a tiempo parcial (1,2%).

Finalmente, atendiendo al nivel de formación, y tras dos años y medio de fuertes descensos, en el primer trimestre de 2007 aumenta la población ocupada menos cualificada (sin estudios o sólo con estudios primarios), concretamente un 5,4%, explicado por el incremento registrado en los que tienen estudios primarios (9,3%). Por su parte, la población con mayor nivel de cualificación (estudios secundarios y/o universitarios) aumenta un 3,5%, destacando especialmente los que cuentan con estudios universitarios (5,3%).

Junto a esta evolución del empleo, en el primer trimestre se observa una ligera aceleración del ritmo de incorporación de activos, que se cifra en un 2,8% interanual, medio punto

**Cuadro 20. Indicadores del Mercado de Trabajo. Andalucía**

	2005	2006	2006				2007
			I	II	III	IV	I
Población > 16 años	1,8	1,8	1,9	1,8	1,8	1,8	1,9
Activos	3,1	3,7	5,1	3,9	3,6	2,3	2,8
Ocupados	7,1	5,1	6,2	5,2	4,8	4,2	3,8
Agricultura	4,0	-6,1	5,6	-6,8	-9,7	-13,8	-0,8
Industria	10,1	-3,8	1,5	-3,9	-5,7	-6,7	0,5
Construcción	6,0	8,8	5,6	10,7	9,4	9,6	6,1
Servicios	7,3	7,4	7,2	7,2	7,5	7,5	4,5
Parados	-16,3	-5,0	-1,6	-4,5	-4,1	-9,6	-3,6
Agricultura	-42,5	-16,6	-13,5	-14,6	-18,7	-19,5	-20,2
Industria	-33,3	-6,0	26,5	-21,1	-15,9	-6,5	1,3
Construcción	-34,7	9,0	8,9	-2,5	13,8	15,5	20,0
Servicios	-32,2	4,0	5,6	9,4	4,2	-3,2	-8,8
No Clasificados <sup>(1)</sup>	42,7	-10,5	-8,3	-9,2	-7,1	-16,9	-0,1
Tasa de Actividad <sup>(2)</sup>	54,3	55,3	55,4	55,2	55,2	55,4	56,0
Tasa de Paro <sup>(3)</sup>	13,8	12,7	13,3	12,7	12,5	12,2	12,5
Trab. afiliados S.S. en alta laboral <sup>(4)</sup>	5,0	3,8	4,9	3,3	4,1	3,8	4,1
Paro registrado <sup>(4)</sup>	6,3	-0,7	8,8	6,5	2,4	-0,7	-0,4

NOTAS: Tasas de variación interanual.

(1) Hasta 2004 se consideraban como no clasificables los parados que habían dejado su empleo hacía tres años o más años. Desde el 1º trimestre de 2005 se consideran los que lo han dejado hace un año o más.

(2) % sobre población > 16 años.

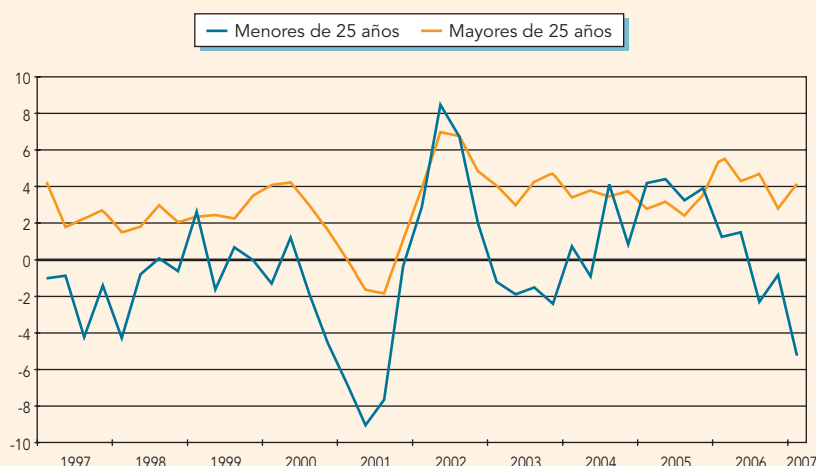
(3) % sobre población activa.

(4) Datos en el último mes de cada período.

FUENTE: EPA (INE); Ministerio de Trabajo y Asuntos Sociales.

ELABORACIÓN: Secretaría General de Economía. Junta de Andalucía.

Gráfico 49. Población activa por grupos de edad. Andalucía



NOTA: Tasas de variación interanual. A partir de 2002 los datos incorporan la nueva definición de parado.

FUENTE: EPA (INE).

ELABORACIÓN: Secretaría General de Economía. Junta de Andalucía.

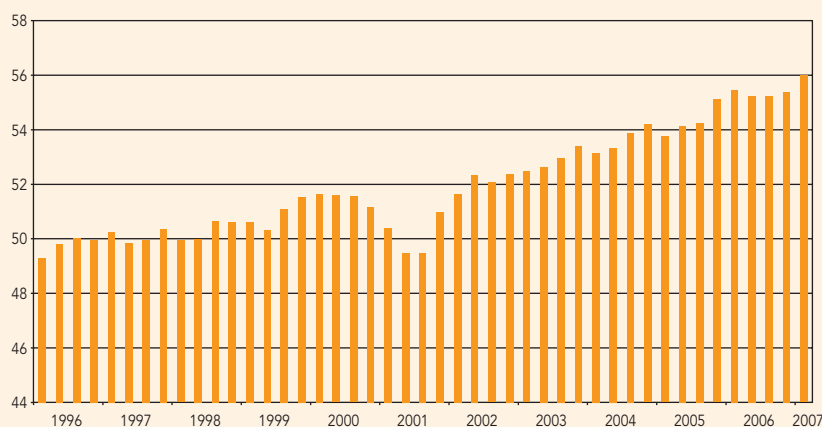
superior al del trimestre precedente, e igual a la media española. Con ello, la tasa de actividad alcanza el máximo histórico del 56%, recortándose asimismo el diferencial con la tasa de actividad española, que queda situado en 2,6 puntos.

Diferenciando según el sexo, y en sintonía con el comportamiento nacional, la población activa femenina sigue mostrando un mayor dinamismo relativo que la masculina, con tasas de crecimiento del 5% y 1,4% interanual, respectivamente. De esta forma, y en términos absolutos, el 70,2% del aumento de la población activa en Andalucía, entre el primer trimestre de 2006 y el mismo período del presente año, han sido mujeres, elevándose la tasa de actividad femenina en 1,4 puntos porcentuales, hasta situarse por primera vez desde que existe información, en el 44,6%. Adicionalmente, se observa un acercamiento a la tasa de actividad masculina (67,8%), que ha experimentado un ligero descenso respecto al mismo período del año anterior.

El crecimiento relativamente más intenso del empleo respecto a la incorporación de activos, ha determinado una reducción del número de parados cifrada en un -3,6% interanual, no obstante algo más moderada que en España (-4,1%), y en trimestres precedentes. Con

*La tasa de actividad alcanza el máximo histórico del 56% en el primer trimestre de 2007.*

Gráfico 50. Tasa de actividad. Andalucía

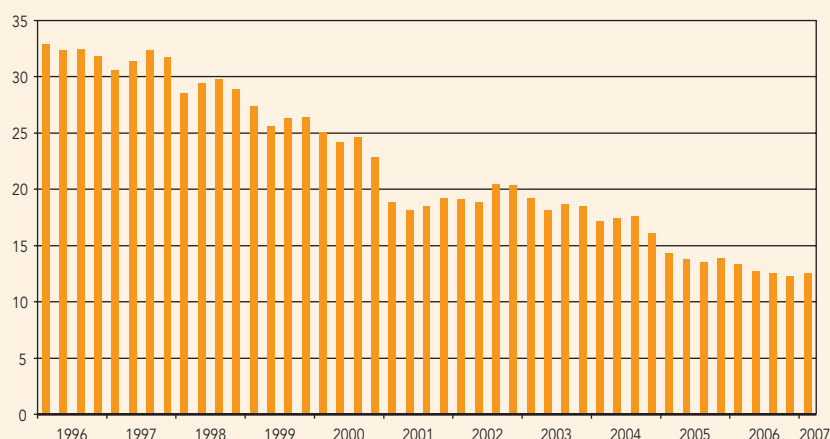


NOTA: A partir de 2002 los datos incorporan la nueva definición de parado.

FUENTE: EPA (INE).

ELABORACIÓN: Secretaría General de Economía. Junta de Andalucía.

Gráfico 51. Tasa de paro. Andalucía



NOTA: A partir de 2002 los datos incorporan la nueva definición de paro.

FUENTE: EPA (INE).

ELABORACIÓN: Secretaría General de Economía. Junta de Andalucía.

todo, la tasa de paro se sitúa en el primer trimestre de 2007 en el 12,5% de la población activa, 0,8 puntos inferior a la del mismo trimestre del año anterior, siendo el diferencial con la tasa de paro española de 4 puntos porcentuales (4,2 puntos en el primer trimestre de 2006).

*La afiliación de trabajadores a la Seguridad Social crece un 4% al finalizar el primer semestre.*

La información más avanzada que se conoce de evolución del mercado laboral, referida al mes de junio, apunta el mantenimiento de un fuerte ritmo de generación de empleo en Andalucía, con un aumento de los trabajadores afiliados a la Seguridad Social en situación de alta laboral del 4% interanual, prácticamente igual que al finalizar el primer trimestre, y dos décimas superior al del conjunto nacional (3,8%). Este resultado se ha producido incluso con una relativa desaceleración de la afiliación de trabajadores extranjeros, que se incrementan un 6,1% interanual, 2,7 puntos menos que en España, y por debajo del crecimiento del primer trimestre (7,8%).

De otro lado, los datos de paro registrado describen una trayectoria ascendente en el segundo trimestre, finalizando junio con un incremento del 4,2% interanual, muy influenciado por el aumento del paro registrado en el colectivo de extranjeros (23,6%), y en un contexto en el que el desempleo aumenta en España (0,3% interanual), por primera vez desde marzo de 2006.

En el ámbito de la negociación colectiva, en la primera mitad de 2007 se registra un fuerte incremento del número de convenios firmados, que se cifra en 409, un 13,9% más que en el mismo período de 2006, lo que contrasta con la ligera caída en España (-0,9%). No obstante, el número de trabajadores acogidos a los mismos se reduce tanto en Andalucía como en el conjunto nacional.

En relación a la regulación de empleo, y en línea con la media española, la información disponible hasta el mes de marzo refleja un aumento tanto del número de expedientes registrados (26,8% interanual) como, y sobre todo, de los trabajadores afectados por los mismos (85,2%), que, en cualquier caso, sólo representan el 4,4% del total en España.

Finalmente, en lo que a la conflictividad laboral se refiere, el número de jornadas perdidas por huelga en Andalucía durante los tres primeros meses de 2007 asciende a 16.900, la quinta parte del total en España (21,6%), y casi el triple que en el mismo período del año anterior, explicado fundamentalmente por el fuerte incremento en la provincia de Cádiz.

# Precios, Salarios y Costes

En los primeros meses de 2007, los indicadores de **precios** en Andalucía acentúan la trayectoria de desaceleración mostrada en el ejercicio anterior, en línea con el comportamiento en España y en el conjunto de economías industrializadas.

Desde el punto de vista de la oferta, el deflactor del Producto Interior Bruto (PIB), medido en términos de serie corregida de estacionalidad y efecto calendario, aumenta un 3,3% interanual en el primer trimestre, cinco décimas menos que en el precedente, siendo el crecimiento más bajo de los últimos siete años, y una décima inferior a la media nacional (3,4%).

Por sectores productivos, la desaceleración del ritmo de crecimiento de los precios de producción ha sido generalizada en todos ellos, a excepción de los servicios, registrándose incluso un descenso en el primario.

Concretamente, el deflactor del Valor Añadido Bruto (VAB) del sector primario muestra una caída del 1,7% interanual en el primer trimestre de 2007, después de ocho trimestres consecutivos de aumento, y en un contexto de crecimiento en España (1,8%).

Junto a ello, en la industria, el incremento del deflactor (1,6% interanual), iguala la media nacional, y es casi dos puntos inferior al del trimestre anterior, y el más bajo desde mediados de 1999.

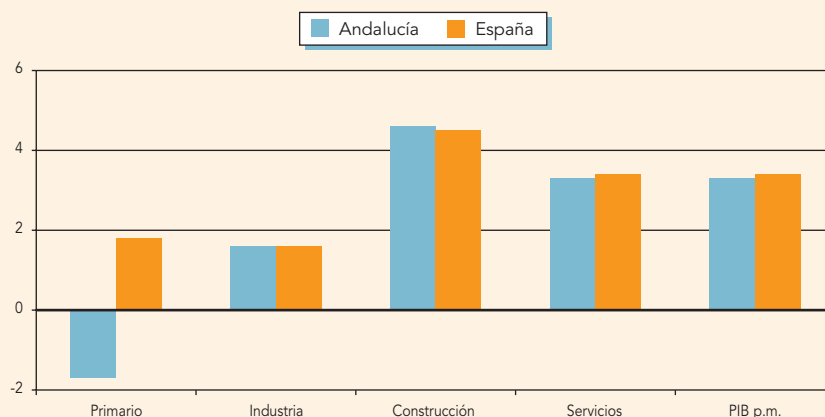
La construcción, por su parte, que continúa destacando como el sector más inflacionista, también muestra una notable contención del ritmo de crecimiento de los precios de producción, con un aumento del deflactor del 4,6% interanual, el más bajo de los últimos siete años, y 2,1 puntos inferior al del trimestre precedente.

Finalmente, en los servicios, se observa una aceleración del ritmo de crecimiento de los precios, mostrando el deflactor del VAB un incremento del 3,3% interanual, tres décimas superior al del trimestre anterior, y ligeramente por debajo del resultado en España (3,4%).

Desde la perspectiva de los precios de demanda, en la primera mitad de 2007 se intensifica la trayectoria de contención que la tasa de inflación viene mostrando desde mediados del ejercicio anterior.

*Se acentúa la trayectoria de contención de los precios en la primera mitad de 2007.*

Gráfico 52. Deflactor del Producto Interior Bruto. Primer trimestre 2007



NOTA: Tasas de variación interanual. Series corregidas de efectos estacionales y de calendario.

FUENTE: IEA; INE.

ELABORACIÓN: Secretaría General de Economía. Junta de Andalucía.

Cuadro 21. Indicadores de Precios, Salarios y Costes. Andalucía

	2005	2006	2006				2007
			I	II	III	IV	I
Deflactor del PIB p.m.	4,3	4,0	4,2	4,2	4,0	3,8	3,3
Primario	5,0	2,4	3,6	2,0	2,2	1,7	-1,7
Industria	3,4	4,1	4,3	4,4	4,3	3,5	1,6
Construcción	9,5	7,5	7,8	8,0	7,5	6,7	4,6
Servicios	3,2	3,1	3,1	3,1	3,1	3,0	3,3
IPC <sup>(1)</sup>							
General	3,6	2,9	3,8	3,9	3,0	2,9	2,5
Sin alimentos no elaborados ni energía	2,8	2,6	3,2	3,1	3,0	2,6	2,5
Coste Laboral por trabajador y mes	1,7	4,4	4,0	5,7	3,7	4,1	3,4
Coste salarial	1,5	4,3	3,1	4,4	4,6	5,0	5,0
Otros costes <sup>(2)</sup>	2,0	4,7	6,3	9,4	1,4	1,8	-0,6
Aumento salarial en convenio <sup>(1) (3)</sup>	3,24	3,41	3,43	3,40	3,40	3,41	3,27

NOTAS: Tasas de variación interanual.

(1) Datos en el último mes de cada período.

(2) Percepciones no salariales y cotizaciones obligatorias a la Seguridad Social.

(3) Datos en nivel. Las cifras anuales no recogen el impacto de las cláusulas de salvaguarda.

FUENTE: IEA; INE; Mº de Trabajo y Asuntos Sociales.

ELABORACIÓN: Secretaría General de Economía. Junta de Andalucía.

*El crecimiento interanual del IPC en junio (2,3%), es 1,6 puntos inferior al del mismo mes del año anterior.*

El incremento interanual del Índice de Precios de Consumo (IPC), se sitúa en el 2,3% en junio, última información disponible, 1,6 puntos inferior al del mismo mes del año anterior, y por debajo de la media nacional (2,4%).

Esta contención de la tasa de inflación ha venido determinada tanto por una moderación del ritmo de crecimiento del componente más estructural de la misma (inflación subyacente), como, y sobre todo, por el menor aumento de los precios de los bienes más volátiles (alimentos sin elaboración y productos energéticos), es decir, de la inflación residual.

Concretamente, la inflación residual muestra un crecimiento interanual del 2,3% en junio de 2007, siendo su contribución a la subida del índice general de cuatro décimas, frente a 1,4 puntos de aportación en junio de 2006. Esta contención viene explicada, fundamen-

Cuadro 22. Desglose del Índice de Precios al Consumo. Andalucía

	2005 <sup>(*)</sup>	2006 <sup>(*)</sup>	Junio 2007		
			variación interanual (%)	ponderación (%)	aportación (p. p.)
Índice de Precios al Consumo	3,6	2,9	2,3	100,0	2,3
Subyacente	2,8	2,6	2,2	82,7	1,9
Alimentos con elaboración, bebidas y tabaco	3,8	2,5	2,5	18,6	0,5
Bienes industriales sin productos energéticos	1,2	1,3	0,4	30,8	0,1
Servicios	3,9	4,1	3,8	33,2	1,3
Residual	7,3	4,3	2,3	17,3	0,4
Alimentos sin elaboración	4,1	5,7	5,1	7,8	0,4
Productos energéticos	9,5	3,0	0,0	9,5	0,0

NOTAS: Tasas de variación interanual salvo indicación contraria.

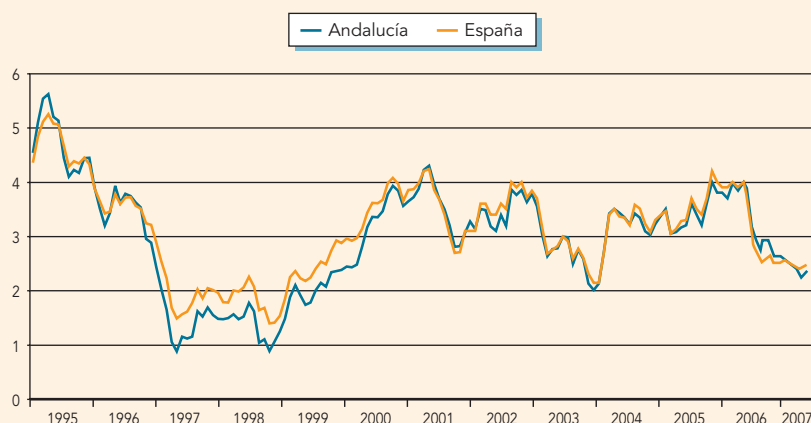
(\*) Dato referido a diciembre.

FUENTE: INE.

ELABORACIÓN: Secretaría General de Economía. Junta de Andalucía.



Gráfico 53. Índice de Precios al Consumo



NOTA: Tasas de variación interanual.

FUENTE: INE.

ELABORACIÓN: Secretaría General de Economía. Junta de Andalucía.

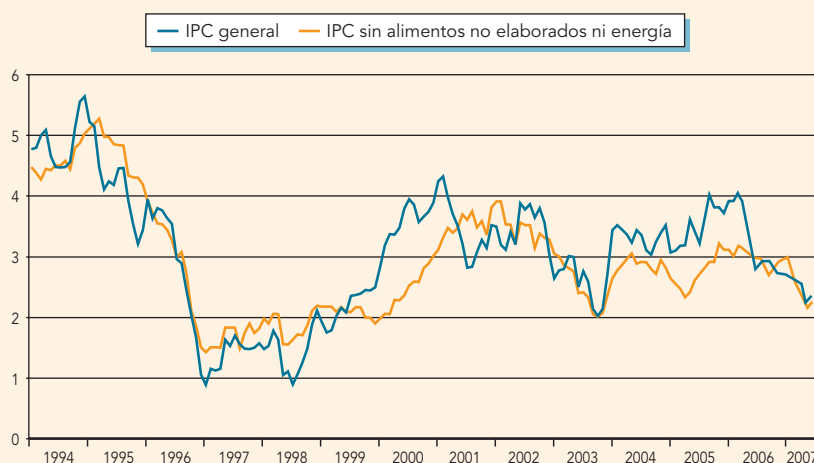
talmente, por los precios de los productos energéticos, que de crecer a un ritmo del 12% interanual en junio de 2006, presentan un crecimiento nulo en el mismo mes del presente año. Más específicamente, destaca el comportamiento de “carburantes y combustibles”, con un descenso del 1,5% interanual en junio de 2007, frente al 15% de aumento en el mismo mes del año anterior. Y ello, en un contexto en el que el precio del petróleo Brent en dólares registra en junio un incremento del 3,5% interanual, después de cinco meses consecutivos de descenso, compensado, no obstante, por una apreciación del euro frente al dólar, que ha llevado a que la cotización del barril de petróleo en euros sea un 1,7% inferior a la de junio de 2006.

Junto a ello, la inflación subyacente se sitúa en el 2,2% interanual al finalizar el primer semestre, casi un punto inferior a la de igual período del año anterior, la más baja desde marzo de 2004, y dos décimas por debajo de la media española (2,4%).

Por grupos de gasto, destaca “bebidas alcohólicas y tabaco” como el más inflacionista, con un aumento del 6,6% interanual en junio, explicado principalmente por la subida del precio del tabaco (8% interanual). De esta forma, el tabaco, con un peso en la estructura

*La inflación subyacente se sitúa en el 2,2%, su nivel más bajo desde marzo de 2004.*

Gráfico 54. Inflación Subyacente(\*). Andalucía



NOTA: Tasas de variación interanual.

(\*) Variación interanual del IPC sin alimentos no elaborados ni energía.

FUENTE: INE; IEA.

ELABORACIÓN: Secretaría General de Economía. Junta de Andalucía.

Gráfico 55. Componentes del IPC. Andalucía



NOTA: Tasas de variación interanual en junio de 2007.

FUENTE: INE.

ELABORACIÓN: Secretaría General de Economía. Junta de Andalucía.

de gasto que recoge el IPC del 0,3%, contribuye con dos décimas a la subida del índice general, explicando casi el 9% de la tasa de inflación de junio.

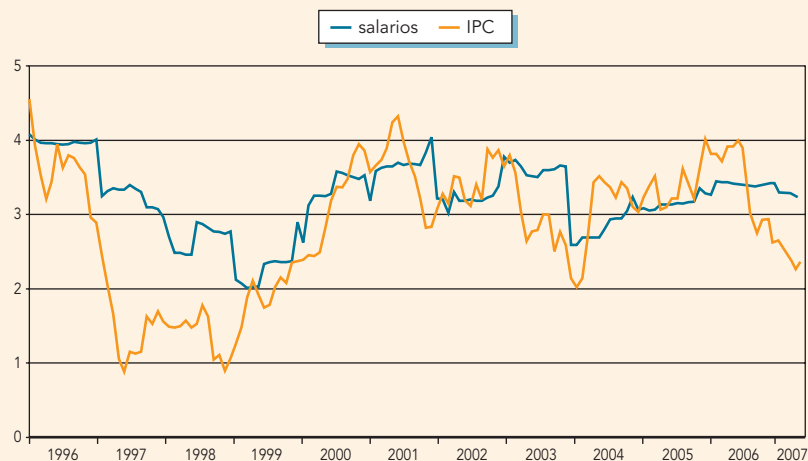
Le siguen “Hoteles, cafés y restaurantes” y “enseñanza”, ambos con ritmos de crecimiento en torno al doble de la subida del IPC general (4,8% y 4,3%, respectivamente). Por encima también del incremento general de los precios aparecen “menaje” (2,9%), “alimentos y bebidas no alcohólicas” (2,8%), “otros” (2,7%), y “vivienda” (2,6%).

Mientras, “transporte” (1,1%), “vestido y calzado” (0,8%) y “comunicaciones” (0,7%), muestran aumentos de precios inferiores a la media, destacando, junto a ellos, los descensos en “medicina” (-3,2%) y “ocio y cultura” (-1,3%).

*El incremento salarial pactado en convenio hasta el mes de junio es casi un punto superior a la tasa de inflación.*

En cuanto a los **salarios**, los datos del Ministerio de Trabajo y Asuntos Sociales reflejan, en la primera mitad de 2007, un ritmo de crecimiento ligeramente más moderado que en 2006. Concretamente, el incremento salarial pactado en los convenios colectivos firmados hasta el mes de junio en Andalucía se sitúa en el 3,2%, dos décimas por debajo del registrado en el mismo mes del ejercicio anterior, y superior al crecimiento medio en España (2,86%).

Gráfico 56. IPC y salarios nominales. Andalucía



NOTA: Incremento salarial pactado en convenio y variación interanual del IPC.

FUENTE: INE; Ministerio de Trabajo y Asuntos Sociales.

ELABORACIÓN: Secretaría General de Economía. Junta de Andalucía.

Este aumento de los salarios ha superado, de otro lado, el crecimiento del IPC (2,3% interanual), determinando una ganancia de poder adquisitivo de casi un punto porcentual, el doble de la registrada a nivel nacional.

Respecto a los **costes**, y a diferencia de lo ocurrido en España, en el primer trimestre de 2007 se observa una significativa contención del ritmo de crecimiento. Según el INE, el coste laboral por trabajador y mes aumenta un 3,4% interanual en Andalucía, siete décimas menos que en el trimestre anterior, y por debajo del incremento medio en España (4%).

*Los costes laborales moderan su ritmo de crecimiento en el primer trimestre.*

Esta moderación del ritmo de crecimiento de los costes en Andalucía se explica, exclusivamente, por el comportamiento de los costes no salariales, donde se incluyen las cotizaciones obligatorias a la Seguridad Social y percepciones no salariales, que registran una caída del 0,6% interanual en el primer trimestre, siendo el primer descenso desde que se dispone información (año 2000), y en un contexto de aceleración en España (3,2%). Mientras, los costes salariales mantienen igual ritmo de crecimiento que en el trimestre anterior (5% interanual), y superan en siete décimas el aumento medio nacional.

Diferenciando por sectores productivos, el mayor incremento de los costes laborales se ha producido en los servicios (4%), seguido de la industria (2,9%), en cualquier caso ambos con un perfil de desaceleración. Por contra, en la construcción se registra un repunte, con un incremento del coste laboral del 1,9% interanual, tras la caída mostrada en el trimestre precedente.

# Sistema Bancario

*El tipo de intervención en la Eurozona se sitúa en el 4% en junio, su nivel más elevado desde agosto de 2001.*

A lo largo de la primera mitad de 2007, las autoridades monetarias de la Zona Euro han continuado con la trayectoria de subidas del tipo oficial de interés registrada en el ejercicio anterior, elevando el tipo de intervención en un cuarto de punto en marzo, y aprobando una nueva subida de un cuarto de punto en junio, hasta situarlo en el 4%, su nivel más elevado desde agosto de 2001.

Este endurecimiento de la política monetaria también se ha observado en el Reino Unido, donde el tipo de intervención aumenta en enero, mayo y julio, hasta alcanzar el 5,75%, el nivel más alto desde principios de 2001. Del mismo modo, el Banco Central de Japón subió el tipo descuento en febrero, desde el 0,4% hasta el 0,75%, un máximo desde 1995. Frente a ello, la Reserva Federal de los EEUU mantiene constante el tipo de intervención desde el mes de junio de 2006, en el 5,25%.

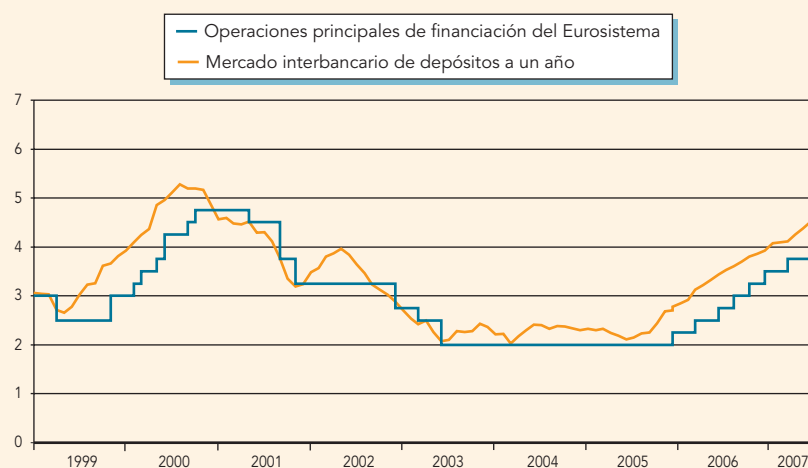
En este contexto alcista, los tipos de interés negociados en el mercado interbancario de depósitos en España mantienen la trayectoria ascendente observada desde finales de 2005, llegando a alcanzar el tipo medio a un año el 4,48% en junio de 2007, 1,08 puntos porcentuales superior al nivel del mismo mes del año anterior, y el más elevado desde principios de 2001.

Este comportamiento influye, a su vez, en las decisiones de ahorro e inversión de los diferentes agentes económicos, y se refleja en la evolución de los agregados del sistema bancario en Andalucía.

Según la última información publicada por el Banco de España, a 31 de marzo de 2007, el saldo de los créditos concedidos por el sistema bancario en Andalucía es un 22,3% superior al del mismo período del año anterior, crecimiento más moderado que el registrado a nivel nacional (23,6%), y que acentúa el perfil de desaceleración mostrado a lo largo del año anterior.

Este incremento ha venido explicado por el aumento de los créditos concedidos a empresas y economías domésticas, que representan el 97,1% del total, y superan en un 23,2% el nivel del primer trimestre de 2006; mientras, los créditos al sector público, que suponen el 2,9% del total, descienden un 2,2% interanual.

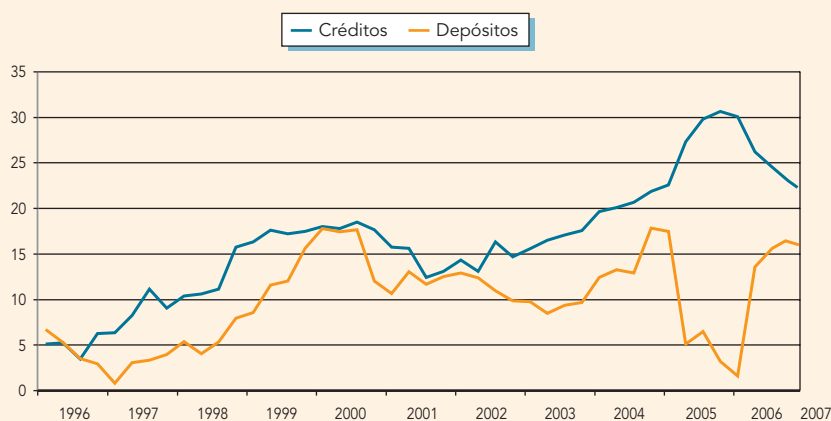
Gráfico 57. Tipos de interés. Zona Euro



FUENTE: BCE.

ELABORACIÓN: Secretaría General de Economía. Junta de Andalucía.

Gráfico 58. Créditos y depósitos. Andalucía



NOTA: Tasas de variación interanual.

FUENTE: Banco de España.

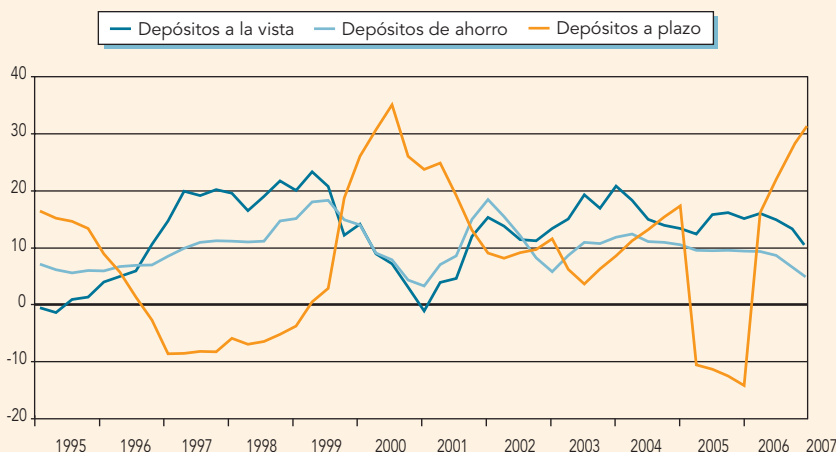
ELABORACIÓN: Secretaría General de Economía. Junta de Andalucía.

Más concretamente, en el análisis de los créditos al sector privado, según la entidad que los concede, se observa una desaceleración de los otorgados por las Cajas de Ahorro y, sobre todo, los de las Cooperativas de Crédito, que aumentan un 16% interanual, 1,3 puntos menos que en el trimestre precedente, y la tasa moderada desde mediados de 2001. Por su parte, los créditos concedidos por las Cajas de Ahorro muestran un crecimiento del 25,4% interanual, dos puntos inferior al del trimestre anterior, en cualquier caso destacando nuevamente con el mayor dinamismo relativo. En último lugar se sitúa la Banca privada, con un aumento del 22,3% interanual, prácticamente igual que en 2006. Con ello, las Cajas de Ahorro mantienen la mayor cuota de mercado en concesión de créditos al sector privado, con casi la mitad de los mismos (48,9%), seguida por la Banca Privada (41,7% del total) y, en último lugar, las Cooperativas de Crédito (9,4%).

*Los créditos mantienen la trayectoria de desaceleración observada en el ejercicio anterior.*

Esta moderación del ritmo de crecimiento de los créditos al sector privado se observa igualmente en los préstamos hipotecarios. Según el INE, en el primer trimestre de 2007 se concedieron un total de 101.020 préstamos hipotecarios para financiar la compra de fincas urbanas en Andalucía, cifra que es un 7,2% superior a la del mismo período del año anterior, no obstante inferior al crecimiento del trimestre precedente (8,6%). De

Gráfico 59. Depósitos privados según modalidad. Andalucía



NOTA: Tasas de variación interanual.

FUENTE: Banco de España.

ELABORACIÓN: Secretaría General de Economía. Junta de Andalucía.

Cuadro 23. Indicadores del Sistema Bancario. Andalucía

			2006				2007
	2005	2006	I	II	III	IV	I
CRÉDITOS							
Créditos Totales	30,5	23,2	29,9	26,1	24,5	23,2	22,3
Créditos al sector público	9,6	0,7	10,1	4,4	-0,2	0,7	-2,2
Créditos al sector privado	31,5	24,1	30,8	27,1	25,5	24,1	23,2
Bancos	30,2	22,0	28,8	25,8	22,9	22,0	22,3
Cajas de Ahorro	31,8	27,4	32,0	29,3	28,8	27,4	25,4
Coop. de Crédito	35,1	17,3	33,3	21,7	20,8	17,3	16,0
DEPÓSITOS							
Depósitos Totales	3,5	16,5	2,0	13,7	15,7	16,5	16,2
Depósitos al sector público	26,4	19,8	21,8	12,4	19,0	19,8	24,5
Depósitos al sector privado	1,8	16,2	0,6	13,8	15,4	16,2	15,6
Bancos	3,6	16,3	3,3	12,1	14,0	16,3	15,7
Cajas de Ahorro	-0,7	17,3	-1,9	15,5	16,9	17,3	16,7
Coop. de Crédito	8,5	12,0	5,9	10,8	12,5	12,0	11,0
A la vista	16,1	13,8	15,1	15,9	14,9	13,8	9,8
De ahorro	9,7	6,6	9,5	9,4	8,8	6,6	4,3
A plazo	-11,7	26,4	-13,4	16,1	21,7	26,4	29,3

NOTA: Tasas de variación interanual a la finalización de cada período.

FUENTE: Banco de España.

ELABORACIÓN: Secretaría General de Economía. Junta de Andalucía.

igual modo, el importe de estos créditos refleja una desaceleración, con un incremento interanual del 12%, siete puntos más moderado que en el trimestre anterior. Con todo, y en ambos casos, los aumentos superan los que se observan a nivel nacional (-0,1% y 10,5% respectivamente).

Diferenciando por entidades financieras, destacan las Cajas de Ahorro, con un crecimiento interanual del importe de los créditos hipotecarios para fincas urbanas en Andalucía del 21%, seguida de la Banca Privada (10,7%); mientras, las Cooperativas de Crédito, Cajas Rurales, Compañías de Seguros y otras entidades, muestran un descenso del 19,1% interanual.

La información más avanzada que se conoce, referida al mes de abril, profundiza en esta trayectoria de desaceleración, registrándose un descenso del número de hipotecas concedidas del 5% interanual, y siendo el ritmo de crecimiento del importe de las mismas del 10,2% interanual.

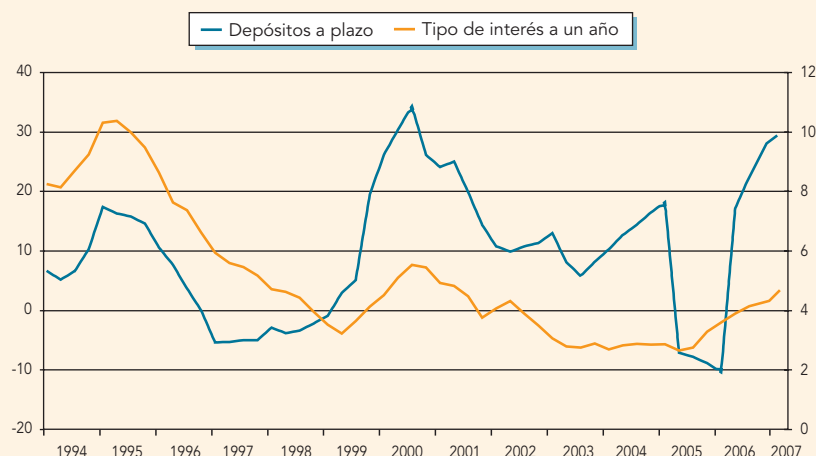
En cuanto a la evolución de los depósitos, en el primer trimestre de 2007 se mantiene el fuerte ritmo de crecimiento observado en el año anterior, con un incremento interanual del 16,2%, no obstante inferior a la media nacional (19,6%).

Diferenciando entre el sector público y el privado, destaca el mayor dinamismo relativo de los depósitos del sector público, con un crecimiento interanual del 24,5%, en tanto que los del sector privado, que representan el 91,9% del total, aumentan un 15,6%.

Más concretamente, en los depósitos del sector privado, y según la entidad financiera donde están constituidos, se observa una ligera moderación del ritmo de crecimiento, generalizado en todas ellas. Las Cajas de Ahorro destacan con el mayor aumento relativo (16,7%

*El número de hipotecas para fincas urbanas desciende en abril un 5% interanual.*

Gráfico 60. Depósitos a plazo y tipos de interés. Andalucía



NOTAS: Tasas de variación interanual de los depósitos a plazo (escala de la izquierda).

Tipo de interés del mercado interbancario de depósitos a un año en nivel (escala de la derecha).

FUENTE: Banco de España.

ELABORACIÓN: Secretaría General de Economía. Junta de Andalucía.

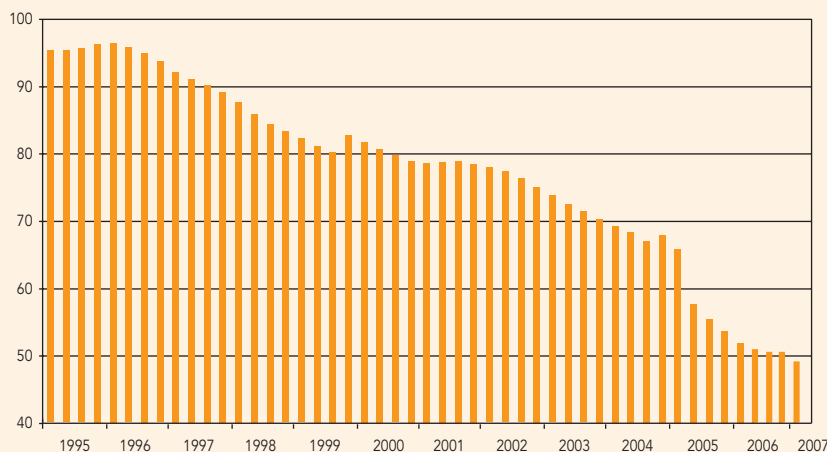
interanual), seguida por la Banca Privada (15,7%) y, en último lugar, las Cooperativas de Crédito (11%). Con ello, las Cajas de Ahorro han seguido ganando cuota de mercado en captación de depósitos del sector privado, alcanzando el 57,5% del total, frente a un 27,8% de la Banca Privada, y un 14,7% de las Cooperativas de Crédito.

Según la modalidad de depósitos realizados por el sector privado, y en el contexto de subida de los tipos de interés, el mayor crecimiento corresponde a los depósitos a plazo, con una tasa del 29,3% interanual en el primer trimestre, la más elevada en los últimos siete años. Le siguen los depósitos a la vista, los que ofrecen mayor liquidez, con un incremento del 9,8%, y finalmente los depósitos de ahorro (4,3% interanual), ambos inscritos en una trayectoria de desaceleración.

En cuanto a la tasa de ahorro financiero, cociente entre los depósitos y los créditos, en el primer trimestre de 2007 continúa el perfil de reducción, situándose en el mínimo histórico del 49,1%, lo que pone de manifiesto que los depósitos captados por el sistema bancario andaluz no son suficientes para cubrir la demanda de créditos.

*Los depósitos a plazo alcanzan las tasas de crecimiento más elevadas de los últimos siete años.*

Gráfico 61. Relación entre depósitos y créditos. Andalucía



NOTA: (Depósitos/Créditos)\*100.

FUENTE: Banco de España.

ELABORACIÓN: Secretaría General de Economía. Junta de Andalucía.





# Índice de cuadros

## ECONOMÍA INTERNACIONAL

---

CUADRO 1:	ENTORNO ECONÓMICO. PRINCIPALES INDICADORES.....	6
CUADRO 2:	PRODUCTO INTERIOR BRUTO Y SUS COMPONENTES. ZONA EURO .....	10
CUADRO 3:	ECONOMÍA INTERNACIONAL. ESTIMACIONES Y PREVISIONES ECONÓMICAS....	14

## ECONOMÍA NACIONAL

---

CUADRO 4:	PRODUCTO INTERIOR BRUTO Y OFERTA AGREGADA. ESPAÑA .....	17
CUADRO 5:	PRODUCTO INTERIOR BRUTO Y DEMANDA AGREGADA. ESPAÑA .....	18
CUADRO 6:	ECONOMÍA ESPAÑOLA. PREVISIONES MACROECONÓMICAS .....	22

## ECONOMÍA ANDALUZA: RASGOS BÁSICOS

---

CUADRO 7:	CRECIMIENTO DEL PIB Y SUS COMPONENTES.....	24
CUADRO 8:	PRINCIPALES INDICADORES DE LA ECONOMÍA ANDALUZA .....	26
CUADRO 9:	ESTIMACIONES Y PREVISIONES MACROECONÓMICAS. ANDALUCÍA .....	33

## SECTOR PRIMARIO

---

CUADRO 10:	PRINCIPALES INDICADORES DEL SECTOR PRIMARIO. ANDALUCÍA.....	35
CUADRO 11:	PRODUCCIÓN AGRÍCOLA. ANDALUCÍA.....	35

## SECTOR INDUSTRIAL

---

CUADRO 12:	PRINCIPALES INDICADORES DEL SECTOR INDUSTRIAL. ANDALUCÍA.....	38
CUADRO 13:	ÍNDICE DE PRODUCCIÓN INDUSTRIAL. ANDALUCÍA-ESPAÑA.....	39

## SECTOR CONSTRUCCIÓN

---

CUADRO 14:	PRINCIPALES INDICADORES DEL SECTOR CONSTRUCCIÓN. ANDALUCÍA.....	43
------------	-----------------------------------------------------------------	----

## SECTOR SERVICIOS

---

CUADRO 15:	PRINCIPALES INDICADORES DEL SECTOR SERVICIOS. ANDALUCÍA .....	46
CUADRO 16:	INDICADORES DEL SUBSECTOR TURÍSTICO Y DE LOS TRANSPORTES. ANDALUCÍA..	48

## DEMANDA AGREGADA

---

CUADRO 17:	PRODUCTO INTERIOR BRUTO Y DEMANDA AGREGADA. ANDALUCÍA .....	50
CUADRO 18:	INDICADORES DE DEMANDA. ANDALUCÍA .....	53

## MERCADO DE TRABAJO

---

CUADRO 19:	MERCADO DE TRABAJO. ANDALUCÍA-ESPAÑA .....	55
CUADRO 20:	INDICADORES DEL MERCADO DE TRABAJO. ANDALUCÍA.....	58

## PRECIOS, SALARIOS Y COSTES

---

CUADRO 21:	INDICADORES DE PRECIOS, SALARIOS Y COSTES. ANDALUCÍA .....	62
CUADRO 22:	DESGLOSE DEL ÍNDICE DE PRECIOS AL CONSUMO. ANDALUCÍA.....	62

## SISTEMA BANCARIO

---

CUADRO 23:	INDICADORES DEL SISTEMA BANCARIO. ANDALUCÍA .....	68
------------	---------------------------------------------------	----

# Índice de gráficos

## ECONOMÍA INTERNACIONAL

---

GRÁFICO 1:	PRODUCTO INTERIOR BRUTO.....	5
GRÁFICO 2:	PRECIO DEL PETRÓLEO .....	7
GRÁFICO 3:	PRECIO DE LAS MATERIAS PRIMAS .....	7
GRÁFICO 4:	ÍNDICE DE PRECIOS AL CONSUMO .....	8
GRÁFICO 5:	TASA DE PARO .....	9
GRÁFICO 6:	TIPOS DE INTERÉS A LARGO PLAZO .....	11
GRÁFICO 7:	TIPOS DE INTERVENCIÓN.....	12
GRÁFICO 8:	TIPO DE CAMBIO DEL DÓLAR FRENTE AL YEN Y AL EURO .....	12

## ECONOMÍA NACIONAL

---

GRÁFICO 9:	PRODUCTO INTERIOR BRUTO Y EMPLEO .....	16
GRÁFICO 10:	VALOR AÑADIDO BRUTO SECTORIAL.....	17
GRÁFICO 11:	CONSUMO E INVERSIÓN .....	18
GRÁFICO 12:	COMERCIO EXTERIOR DE BIENES Y SERVICIOS.....	19
GRÁFICO 13:	ÍNDICE DE PRECIOS AL CONSUMO .....	20
GRÁFICO 14:	REMUNERACIÓN DE ASALARIADOS Y EXCEDENTE DE EXPLOTACIÓN .....	21

## ECONOMÍA ANDALUZA: RASGOS BÁSICOS

---

GRÁFICO 15:	PRODUCTO INTERIOR BRUTO A PRECIOS DE MERCADO.....	23
GRÁFICO 16:	VALOR AÑADIDO BRUTO SECTORIAL.....	25
GRÁFICO 17:	PIB Y COMPONENTES DE LA DEMANDA AGREGADA .....	27
GRÁFICO 18:	TIPO DE CAMBIO EFECTIVO REAL DE ANDALUCÍA FRENTE A LA UE Y LA OCDE .....	28
GRÁFICO 19:	AFILIADOS A LA SEGURIDAD SOCIAL.....	29
GRÁFICO 20:	TASA DE PARO .....	30
GRÁFICO 21:	ÍNDICE DE PRECIOS AL CONSUMO .....	31
GRÁFICO 22:	IPC CARBURANTES Y PRECIO DEL PETRÓLEO.....	32
GRÁFICO 23:	SALARIOS REALES .....	32

## SECTOR PRIMARIO

---

GRÁFICO 24:	VAB DEL SECTOR PRIMARIO .....	34
GRÁFICO 25:	PESCA FRESCA DESEMBARCADA EN LOS PUERTOS ANDALUCES .....	36
GRÁFICO 26:	POBLACIÓN OCUPADA EN EL SECTOR PRIMARIO .....	36

## SECTOR INDUSTRIAL

---

GRÁFICO 27:	VAB DEL SECTOR INDUSTRIAL.....	37
GRÁFICO 28:	ÍNDICE DE PRODUCCIÓN INDUSTRIAL .....	38
GRÁFICO 29:	UTILIZACIÓN DE LA CAPACIDAD PRODUCTIVA INDUSTRIAL .....	39
GRÁFICO 30:	POBLACIÓN OCUPADA EN LA INDUSTRIA .....	40

## SECTOR CONSTRUCCIÓN

---

GRÁFICO 31:	VAB DEL SECTOR DE LA CONSTRUCCIÓN .....	41
GRÁFICO 32:	INDICADOR DE ACTIVIDAD EN EDIFICACIÓN RESIDENCIAL.....	42
GRÁFICO 33:	PRECIO DEL METRO CUADRADO DE LA VIVIENDA LIBRE.....	42
GRÁFICO 34:	OCUPADOS EN LA CONSTRUCCIÓN .....	44

## SECTOR SERVICIOS

---

GRÁFICO 35:	VAB DEL SECTOR SERVICIOS .....	45
GRÁFICO 36:	VIAJEROS ALOJADOS EN ESTABLECIMIENTOS HOTELEROS .....	46
GRÁFICO 37:	TRÁFICO AÉREO DE PASAJEROS .....	47
GRÁFICO 38:	EMPLEO EN ACTIVIDADES COMERCIALES Y HOSTELERÍA .....	47
GRÁFICO 39:	POBLACIÓN OCUPADA EN EL SECTOR SERVICIOS.....	49

## DEMANDA AGREGADA

---

GRÁFICO 40:	GASTO EN CONSUMO FINAL.....	51
GRÁFICO 41:	MATRICULACIÓN DE TURISMOS.....	51
GRÁFICO 42:	FORMACIÓN BRUTA DE CAPITAL .....	52
GRÁFICO 43:	CONTRIBUCIÓN AL CRECIMIENTO DEL PIB DE LA DEMANDA REGIONAL Y EXTERNA	52
GRÁFICO 44:	INTERCAMBIOS COMERCIALES CON EL EXTRANJERO .....	54

## MERCADO DE TRABAJO

---

GRÁFICO 45:	POBLACIÓN OCUPADA .....	56
GRÁFICO 46:	POBLACIÓN OCUPADA SEGÚN SECTOR DE ACTIVIDAD .....	56
GRÁFICO 47:	POBLACIÓN OCUPADA POR SEXO.....	57
GRÁFICO 48:	EMPLEO CREADO SEGÚN NACIONALIDAD .....	57
GRÁFICO 49:	POBLACIÓN ACTIVA POR GRUPOS DE EDAD.....	59
GRÁFICO 50:	TASA DE ACTIVIDAD .....	59
GRÁFICO 51:	TASA DE PARO .....	60

## PRECIOS, SALARIOS Y COSTES

---

GRÁFICO 52:	DEFLACTOR DEL PRODUCTO INTERIOR BRUTO. PRIMER TRIMESTRE 2007 .....	61
GRÁFICO 53:	ÍNDICE DE PRECIOS AL CONSUMO .....	63
GRÁFICO 54:	INFLACIÓN SUBYACENTE .....	63
GRÁFICO 55:	COMPONENTES DEL IPC .....	64
GRÁFICO 56:	IPC Y SALARIOS NOMINALES .....	64

## SISTEMA BANCARIO

---

GRÁFICO 57:	TIPOS DE INTERÉS. ZONA EURO.....	66
GRÁFICO 58:	CRÉDITOS Y DEPÓSITOS .....	67
GRÁFICO 59:	DEPÓSITOS PRIVADOS SEGÚN MODALIDAD .....	67
GRÁFICO 60:	DEPÓSITOS A PLAZO Y TIPOS DE INTERÉS .....	69
GRÁFICO 61:	RELACIÓN ENTRE DEPÓSITOS Y CRÉDITOS .....	69



# Anexo Estadístico

## ÍNDICE

### INDICADORES TRIMESTRALES

CUADRO 1:	CUADRO GENERAL DE LA ECONOMÍA ANDALUZA. ....	76
CUADRO 2:	PRINCIPALES INDICADORES DE LA INDUSTRIA. ....	77
CUADRO 3:	PRINCIPALES INDICADORES DE LA CONSTRUCCIÓN. ....	78
CUADRO 4:	PRINCIPALES INDICADORES DEL SECTOR SERVICIOS. ....	79
CUADRO 5:	INDICADORES DE CONSUMO. ....	80
CUADRO 6:	INDICADORES DE INVERSIÓN. ....	81
CUADRO 7:	MERCADO DE TRABAJO. ....	82
CUADRO 8:	EMPLEO POR CATEGORÍAS. ....	83
CUADRO 9:	CONVENIO Y EXPEDIENTES DE REGULACIÓN DE EMPLEO. ....	84
CUADRO 10:	SECTOR FINANCIERO DE LA ECONOMÍA. ....	85

### INDICADORES MENSUALES

CUADRO 11:	PRINCIPALES INDICADORES DE COYUNTURA DE ANDALUCÍA. ....	86
CUADRO 12:	PRINCIPALES INDICADORES DE LA INDUSTRIA. ....	87
CUADRO 13:	IPIAN DESTINO ECONÓMICO. ....	88
CUADRO 14:	PRINCIPALES INDICADORES DE LA CONSTRUCCIÓN. ....	89
CUADRO 15:	PRINCIPALES INDICADORES DEL SECTOR SERVICIOS. ....	90
CUADRO 16:	INDICADORES DE CONSUMO. ....	91
CUADRO 17:	INDICADORES DE INVERSIÓN. ....	92
CUADRO 18:	PARO REGISTRADO. ....	93
CUADRO 19:	PRECIOS. ....	94

## CUADRO GENERAL DE LA ECONOMÍA ANDALUZA

CUADRO 1

	2005/04	2006/01	2006/02	2006/03	2006/04	2007/01
<b>CONSUMO</b>						
Matriculación Turismos (unidades)	63.978	68.515	68.533	63.085	65.333	67.129
IPIAN Bienes de Consumo (base 2002=100)	101,8	100,4	99,4	96,0	98,3	104,8
<b>INVERSIÓN</b>						
IPIAN Bienes de Inversión (base 2002=100)	126,6	122,2	118,9	107,3	122,2	123,9
Matricul. Vehículos Carga (unidades)	15.547	15.134	15.532	14.036	14.441	14.999
Cons. Aparente Cemento (mil. Tm.)	2.383,2	2.562,5	2.780,7	—	—	—
Viviendas Iniciadas (unidades)	33.442	37.391	34.587	35.507	38.445	33.419
Viviendas Terminadas (unidades)	30.419	31.358	34.593	32.694	34.540	30.790
Licitación Oficial (miles euros)	1.609.746	1.260.101	1.246.317	1.710.813	2.435.878	2.050.278
<b>PRODUCCIÓN</b>						
Indice Producción Industrial (base 2002=100)	110,5	111,7	111,8	109,6	109,6	113,2
Pernoctaciones Hoteleras (miles)	7.819,5	7.344,5	12.372,9	15.809,3	8.307,0	7.783,3
Transp. Aéreo Pasajeros (miles)	4.301,2	3.796,1	5.691,8	6.227,6	4.549,2	4.140,5
Transp. Mercancías Mar. (mil. Tm.)	29.554,3	27.731,4	29.842,3	30.282,3	33.253,7	28.652,7
Cons. Aparente Cemento (mil. Tm.)	2.383,2	2.562,5	2.780,7	—	—	—
<b>PRECIOS</b>						
Indice Precios Consumo (base 2006=100)	98,2	98,2	100,7	100,2	100,9	100,7
IPC sin al. no elab. ni energ. (base 2006=100)	98,6	98,2	100,7	99,8	101,3	101,0
<b>MERCADO DE TRABAJO</b>						
Tasa de Paro (porcentaje)	13,82	13,33	12,67	12,52	12,22	12,51

FUENTE: DGT; IEA; OFICEMEN; INE; DGAC; PE; M° Vivienda; SEOPAN.  
ELABORACIÓN: Secretaría General de Economía. Junta de Andalucía.

## INDUSTRIA

CUADRO 2

	2005/04	2006/01	2006/02	2006/03	2006/04	2007/01
Indice Producción Industrial (base 2002=100)	110,5	111,7	111,8	109,6	109,6	113,2
Interanual (%)	-0,1	0,8	-3,0	-0,4	-0,8	1,3

## OPINIONES EMPRESARIALES

## (SALDOS NETOS)

Producción últimos tres meses	6	-3	6	8	12	3
Cartera de Pedidos	-6	-14	-10	-5	-1	0
Tendencia de la Producción	-4	15	7	-3	1	15
Nivel de Existencias	4	6	-1	4	12	6
Util. Capacidad Prod. (porcentaje)	76	74	75	70	78	74

## MERCADO DE TRABAJO

Activos (miles de personas)	364,7	339,4	333,2	332,8	340,3	341,2
Interanual (%)	7,9	2,9	-5,2	-6,3	-6,7	0,5
Ocupados (miles de personas)	343,2	315,5	312,6	315,4	320,2	317,0
Interanual (%)	10,9	1,5	-3,9	-5,7	-6,7	0,5
Parados (miles de personas)	21,5	23,9	20,6	17,4	20,1	24,2
Interanual (%)	-24,0	26,5	-21,1	-15,9	-6,5	1,3
Tasa de Paro (porcentaje)	5,90	7,04	6,18	5,23	5,91	7,09

FUENTE: INE; IEA; M° Industria, Turismo y Comercio.

ELABORACIÓN: Secretaría General de Economía. Junta de Andalucía.

## CONSTRUCCIÓN

CUADRO 3

	2005/04	2006/01	2006/02	2006/03	2006/04	2007/01
Consumo Aparente Cemento (mil. Tm.)	2.383,2	2.562,5	2.780,7	–	–	–
Interanual (%)	-10,7	5,4	-4,2	–	–	–
Viviendas Iniciadas (unidades)	33.442	37.391	39.510	34.587	38.445	33.419
Interanual (%)	-10,5	-0,8	-1,6	-14,6	15,0	-10,6
Viviendas Terminadas (unidades)	30.419	31.358	34.593	32.694	34.540	30.790
Interanual (%)	-1,7	21,9	26,3	19,9	13,5	-1,8
Licitación Oficial (miles euros)	1.609.746	1.260.101	1.246.317	1.710.813	2.435.878	2.050.278
Interanual (%)	89,9	-8,2	18,8	50,8	51,3	62,7

## MERCADO DE TRABAJO

Activos (miles personas)	499,3	498,3	507,2	518,7	549,6	534,9
Interanual (%)	2,7	5,9	9,5	9,8	10,1	7,3
Ocupados (miles personas)	455,3	453,2	467,4	475,7	498,8	480,8
Interanual (%)	6,5	5,6	10,7	9,4	9,6	6,1
Parados (miles personas)	44,0	45,1	39,8	43,0	50,8	54,1
Interanual (%)	-24,9	8,9	-2,5	13,8	15,5	20,0
Tasa de Paro (porcentaje)	8,8	9,1	7,8	8,3	9,2	10,1

FUENTE: INE; OFICEMEN; IEA; SEOPAN; Mº Vivienda.

ELABORACIÓN: Secretaría General de Economía. Junta de Andalucía.



## SERVICIOS

CUADRO 4

	2005/04	2006/01	2006/02	2006/03	2006/04	2007/01
<b>TRANSPORTES</b>						
Aéreo Mercancías (Tm.)	3.142,7	2.650,7	2.587,9	3.191,3	3.094,2	3.209,2
Interanual (%)	-1,1	-7,2	-16,7	3,7	-1,5	21,1
Aéreo Pasajeros (miles personas)	4.301,2	3.796,1	5.691,8	6.227,6	4.549,2	4.140,5
Interanual (%)	14,6	6,2	7,4	2,9	5,8	9,1
Marítimo Pasajeros (miles personas)	1.146,7	1.092,9	1.329,0	3.149,7	1.395,7	1.189,1
Interanual (%)	-0,3	-2,4	11,0	0,5	21,7	8,8
Marítimo Mercancías (mil. Tm.)	29.554,3	27.731,4	29.842,3	30.282,3	33.253,7	28.652,7
Interanual (%)	4,5	3,5	7,4	4,0	12,5	3,3
<b>TURISMO</b>						
Viajeros Alojados Hoteles (miles personas)	3.069,9	2.894,2	4.533,7	4.832,6	3.266,4	3.054,5
Interanual (%)	6,9	1,2	8,4	6,7	6,4	5,5
Pernotaciones Hoteleras (miles)	7.819,5	7.344,5	12.372,9	15.809,3	8.307,0	7.783,3
Interanual (%)	2,3	-3,1	11,1	3,0	6,2	6,0
<b>MERCADO DE TRABAJO</b>						
Activos (miles personas)	2.090,8	2.174,5	2.223,5	2.245,2	2.231,3	2.250,8
Interanual (%)	0,9	7,1	7,4	7,3	6,7	3,5
Ocupados (miles personas)	1.943,1	2.009,5	2.070,1	2.096,4	2.088,3	2.100,3
Interanual (%)	5,0	7,2	7,2	7,5	7,5	4,5
Parados (miles personas)	147,7	165,0	153,4	148,8	143,0	150,5
Interanual (%)	-33,1	5,6	9,4	4,2	-3,2	-8,8
Tasa de Paro (porcentaje)	7,1	7,6	6,9	6,6	6,4	6,7

FUENTE: DGAC; PE; INE.

ELABORACIÓN: Secretaría General de Economía. Junta de Andalucía.

## CONSUMO

CUADRO 5

	2005/04	2006/01	2006/02	2006/03	2006/04	2007/01
IPIAN B. Consumo (base 2002=100)	101,8	100,4	99,4	96,0	98,3	104,8
Interanual (%)	-0,5	6,2	-2,1	-6,1	-3,5	4,5
Matriculación Auto (unidades)	63.978	68.515	68.533	63.085	65.333	67.129
Interanual (%)	-2,0	5,2	-2,3	-3,5	2,1	-2,0
Ocupados (miles personas)	3.025,2	3.074,8	3.098,7	3.116,4	3.151,7	3.192,3
Interanual (%)	6,3	6,2	5,2	4,8	4,2	3,8
Ocupados Asalariados (miles personas)	2.478,7	2.523,6	2.533,0	2.537,5	2.578,5	2.615,9
Interanual (%)	7,1	8,8	5,7	4,4	4,0	3,7
Precios Consumo (base 2006=100)	98,2	98,2	100,7	100,2	100,9	100,7
Interanual (%)	3,4	3,9	3,8	3,6	2,8	2,6
OPINIONES EMPRESARIALES (B. CONSUMO) (SALDOS NETOS)						
Cartera de Pedidos	1	-10	-7	2	10	-10
Tendencia de la Producción	-6	17	10	-8	-2	26
Producción últimos 3 meses	15	-4	6	11	13	10
Nivel de Existencias	-1	2	0	0	2	4
Utilización Capacidad Prod. (porcentaje)	77	72	74	74	73	74

FUENTE: INE; DGT; IEA; Mº Industria, Turismo y Comercio.

ELABORACIÓN: Secretaría General de Economía. Junta de Andalucía.

## INVERSIÓN

CUADRO 6

	2005/04	2006/01	2006/02	2006/03	2006/04	2007/01
IPIAN B. EQUIPO (base 2002=100)	126,6	122,2	118,9	107,3	122,2	123,9
Interanual (%)	-7,3	-4,8	-12,4	-5,7	-3,5	1,4
Matriculación Vehículos Carga (unidades)	15.547	15.134	15.532	14.036	14.441	14.999
Interanual (%)	1,9	2,8	-5,0	-1,1	-7,1	-0,9
Consumo Aparente Cemento (mil. Tm.)	2.383,2	2.562,5	2.780,7	—	—	—
Interanual (%)	-10,7	5,4	-4,2	—	—	—
Viviendas Iniciadas (unidades)	33.442	37.391	39.510	35.587	38.445	33.419
Interanual (%)	-10,5	-0,8	-1,6	-14,6	15,0	-10,6
Viviendas Terminadas (unidades)	30.419	31.358	34.593	32.694	34.540	30.790
Interanual (%)	-1,7	21,9	26,3	19,9	13,5	-1,8
Licitación Oficial (miles euros)	1.609.746	1.260.101	1.246.317	1.710.813	2.435.878	2.050.278
Interanual (%)	89,9	-8,2	18,8	50,8	51,3	62,7

## OPINIONES EMPRESARIALES (B. EQUIPO) (SALDOS NETOS)

Cartera de Pedidos	-27	-37	-51	-16	-14	-9
Tendencia de la Producción	-17	18	20	6	13	30
Producción últimos 3 meses	22	-19	6	33	27	-12
Nivel de Existencias	8	20	0	8	6	0
Utilización Capacidad Prod. (porcentaje)	71	69	76	77	77	73

FUENTE: IEA; OFICEMEN; SEOPAN; DGT; M° Vivienda; M° Industria, Turismo y Comercio.  
ELABORACIÓN: Secretaría General de Economía. Junta de Andalucía.

# MERCADO DE TRABAJO

(miles de personas)

CUADRO 7

	2005/04	2006/01	2006/02	2006/03	2006/04	2007/01
<b>POBLACIÓN ACTIVA</b>						
Total Activos	3.510,5	3.547,9	3.548,3	3.562,5	3.590,3	3.648,0
Interanual (%)	3,6	5,1	3,9	3,6	2,3	2,8
Agricultura	348,7	353,3	305,7	287,7	296,8	339,4
Interanual (%)	-5,0	2,0	-8,4	-11,7	-14,9	-3,9
Industria	364,7	339,4	333,2	332,8	340,3	341,2
Interanual (%)	7,9	2,9	-5,2	-6,3	-6,7	0,5
Construcción	499,3	498,3	507,2	518,7	549,6	534,9
Interanual (%)	2,7	5,9	9,5	9,8	10,1	7,3
Servicios	2.090,8	2.174,5	2.223,5	2.245,2	2.231,3	2.250,8
Interanual (%)	0,9	7,1	7,4	7,3	6,7	3,5
<b>POBLACIÓN OCUPADA</b>						
Total	3.025,2	3.074,8	3.098,7	3.116,4	3.151,7	3.192,3
Interanual (%)	6,3	6,2	5,2	4,8	4,2	3,8
Agricultura	283,5	296,5	248,6	228,9	244,3	294,1
Interanual (%)	10,3	5,6	-6,8	-9,7	-13,8	-0,8
Industria	343,2	315,5	312,6	315,4	320,2	317,0
Interanual (%)	10,9	1,5	-3,9	-5,7	-6,7	0,5
Construcción	455,3	453,2	467,4	475,7	498,8	480,8
Interanual (%)	6,5	5,6	10,7	9,4	9,6	6,1
Servicios	1.943,1	2.009,5	2.070,1	2.096,4	2.088,3	2.100,3
Interanual (%)	5,0	7,2	7,2	7,5	7,5	4,5
No Agrario	2.741,7	2.778,3	2.850,1	2.887,5	2.907,4	2.898,2
Interanual (%)	6,0	6,3	6,4	6,2	6,0	4,3
<b>POBLACIÓN DESOCUPADA</b>						
Total Desocupados	485,3	473,1	449,6	446,1	438,6	456,3
Interanual (%)	-10,9	-1,6	-4,5	-4,1	-9,6	-3,6
Agricultura	65,2	56,8	57,1	58,8	52,5	45,3
Interanual (%)	-40,7	-13,5	-14,6	-18,7	-19,5	-20,2
Industria	21,5	23,9	20,6	17,4	20,1	24,2
Interanual (%)	-24,0	26,5	-21,1	-15,9	-6,5	1,3
Construcción	44,0	45,1	39,8	43,0	50,8	54,1
Interanual (%)	-24,9	8,9	-2,5	13,8	15,5	20,0
Servicios	147,7	165,0	153,4	148,8	143,3	150,5
Interanual (%)	-33,1	5,6	9,4	4,2	-3,2	-8,8
<b>PRO MEMORIA</b>						
Tasa de Paro (porcentaje)	13,8	13,3	12,7	12,5	12,2	12,5

FUENTE: EPA (INE).

ELABORACIÓN: Secretaría General de Economía. Junta de Andalucía.

# EMPLEO POR CATEGORÍAS

(miles de personas)

**CUADRO 8**

	2005/04	2006/01	2006/02	2006/03	2006/04	2007/01
<b>SITUACIÓN PROFESIONAL</b>						
Total Ocupados	3.025,2	3.074,8	3.098,7	3.116,4	3.151,7	3.192,3
Interanual (%)	6,3	6,2	5,2	4,8	4,2	3,8
Asalariados	2.478,7	2.523,6	2.533,0	2.537,5	2.578,5	2.615,9
Interanual (%)	7,1	8,8	5,7	4,4	4,0	3,7
No Asalariados	546,3	551,2	565,0	578,9	573,2	576,4
Interanual (%)	3,1	-4,4	2,9	6,6	4,9	4,6
<b>EMPLEO POR SEXOS</b>						
Hombres	1.923,7	1.929,5	1.936,2	1.964,2	1.976,6	1.967,3
Interanual (%)	5,4	4,9	4,2	3,2	2,7	2,0
Mujeres	1.101,4	1.145,3	1.162,5	1.152,1	1.175,1	1.225,0
Interanual (%)	8,0	8,4	7,0	7,8	6,7	7,0
<b>SEGÚN EDADES</b>						
> 25 años	2.644,8	2.688,0	2.706,0	2.716,9	2.758,3	2.826,4
Interanual (%)	6,4	6,4	5,0	5,6	4,3	5,1
< 25 años	380,4	386,8	392,7	399,5	394,4	365,9
Interanual (%)	6,2	4,5	7,1	-0,3	3,7	-5,4
<b>TASAS DE OCUPACIÓN (PORCENTAJES)</b>						
Total Sectores	86,2	86,7	87,3	87,5	87,8	87,5
Agricultura	81,3	83,9	81,3	79,6	82,3	86,7
Industria	94,1	93,0	93,8	94,8	94,1	92,9
Construcción	91,2	90,9	92,2	91,7	90,8	89,9
Servicios	92,9	92,4	93,1	93,4	93,6	93,3
No agraria	86,7	87,0	87,9	88,2	88,3	87,6

FUENTE: EPA (INE).

ELABORACIÓN: Secretaría General de Economía. Junta de Andalucía.

## CONVENIOS Y EXPEDIENTES DE REGULACIÓN DE EMPLEO

CUADRO 9

	2005/04	2006/01	2006/02	2006/03	2006/04	2007/01
<b>CONVENIOS FIRMADOS</b>						
Unidades	103,0	271,0	88,0	45,0	142,0	286,0
Interanual (%)	-39,1	-11,4	60,0	50,0	37,9	5,5
<b>TRABAJADORES AFECTADOS</b>						
Miles personas	350,7	707,0	80,7	9,4	374,6	459,6
Dif. Interanual	-150,0	136,5	5,0	-15,7	23,9	-247,3
<b>EXPED. REGULACIÓN EMPLEO</b>						
Unidades	115,0	82,0	138,0	79,0	91,0	104,0
Interanual (%)	-28,1	9,3	26,6	12,9	-20,9	26,8
<b>TRABAJADORES AFECTADOS</b>						
Personas	1.676,0	507,0	990,0	649,0	366,0	939,0
Dif. Interanual	526,0	-1.305,0	240,0	-22,0	-1.310,0	432,0

FUENTE: Mº de Trabajo y Asuntos Sociales.

ELABORACIÓN: Secretaría General de Economía. Junta de Andalucía.

# SECTOR FINANCIERO DE LA ECONOMÍA

(millones de Euros)

**CUADRO 10**

	2005/04	2006/01	2006/02	2006/03	2006/04	2007/01
Crédito de inst. financieras	163.523,0	172.862,0	184.062,0	191.596,0	201.540,0	211.323,0
Interanual (%)	30,5	29,9	26,1	24,5	23,2	22,2
Dep. Sistema Bancario	87.942,0	89.315,0	94.473,0	97.252,0	102.454,0	103.807,0
Interanual (%)	3,5	2,0	13,7	15,7	16,5	16,2
<b>CRÉDITO SEGÚN DESTINO</b>						
Crédito al Sector Privado	157.470,0	166.639,0	177.806,0	185.502,0	195.443,0	205.236,0
Interanual (%)	31,5	30,8	27,1	25,5	24,1	23,2
Crédito al Sector Público	6.053,0	6.223,0	6.256,0	6.095,0	6.097,0	6.087,0
Interanual (%)	9,6	10,1	4,4	-0,2	0,7	-2,2
<b>BANCA PRIVADA</b>						
Crédito	66.179,0	69.980,0	74.145,0	77.156,0	80.735,0	85.594,0
Interanual (%)	30,2	28,8	25,8	22,9	22,0	22,3
Depósitos	22.314,0	22.926,0	24.442,0	24.851,0	25.947,0	26.524,0
Interanual (%)	3,6	3,3	12,1	14,0	16,3	15,7
Oficinas	1.780,0	1.798,0	1.816,0	1.856,0	1.895,0	1.907,0
Interanual (%)	4,8	5,5	5,8	7,0	6,5	6,1
<b>CAJAS DE AHORRO</b>						
Crédito	75.370,0	80.102,0	86.376,0	90.471,0	96.025,0	100.441,0
Interanual (%)	31,8	32,0	29,3	28,8	27,4	25,4
Depósitos	45.745,0	47.003,0	50.163,0	50.974,0	53.655,0	54.858,0
Interanual (%)	-0,7	-1,9	15,5	16,9	17,3	16,7
Oficinas	3.380,0	3.410,0	3.443,0	3.498,0	3.578,0	3.604,0
Interanual (%)	4,5	4,1	4,2	5,2	5,9	5,7
<b>COOPERATIVAS</b>						
Crédito	15.922,0	16.557,0	17.286,0	17.875,0	18.683,0	19.201,0
Interanual (%)	35,1	33,3	21,7	20,8	17,3	16,0
Depósitos	12.436,0	12.665,0	13.095,0	13.373,0	13.928,0	14.056,0
Interanual (%)	8,5	5,9	10,8	12,5	12,0	11,0
Oficinas	1.062,0	1.068,0	1.077,0	1.083,0	1.096,0	1.101,0
Interanual (%)	2,4	2,4	3,2	2,7	3,2	3,1
<b>DEPÓSITOS SECTOR PRIVADO</b>						
Depósitos vista	22.940,0	23.739,0	25.501,0	25.724,0	26.095,0	26.065,0
Interanual (%)	16,1	15,1	15,9	14,8	13,8	9,8
Depósitos Ahorro	26.745,0	26.927,0	28.305,0	27.934,0	28.498,0	28.079,0
Interanual (%)	9,7	9,5	9,4	8,8	6,6	4,3
Depósitos plazo	30.809,0	31.927,0	33.894,0	35.543,0	38.935,0	41.293,0
Interanual (%)	-11,7	-13,4	16,1	21,7	26,4	29,3

FUENTE: Banco de España.

ELABORACIÓN: Secretaría General de Economía. Junta de Andalucía.

## PRINCIPALES INDICADORES DE COYUNTURA. ANDALUCÍA

CUADRO 11

	2006/12	2007/01	2007/02	2007/03	2007/04	2007/05	2007/06
<b>CONSUMO</b>							
Matriculación Turismos (unidades)	21.211,0	20.645,0	18.359,0	28.125,0	18.243,0	22.901,0	25.022,0
IPIAN Bienes de Consumo (base 2002=100)	98,8	112,2	93,3	109,0	83,0	96,6	—
<b>INVERSIÓN</b>							
IPIAN Bienes de Inversión (base 2002=100)	115,2	110,9	117,0	143,9	111,0	123,3	—
Matricul. Vehículos Carga (unidades)	4.568,0	4.969,0	4.209,0	5.821,0	4.516,0	5.068,0	5.098,0
Viviendas Iniciadas (unidades)	14.378,0	11.975,0	11.476,0	9.968,0	—	—	—
Viviendas Terminadas (unidades)	12.410,0	8.777,0	10.520,0	11.493,0	—	—	—
Consumo Aparente Cemento (mil. Tm.)	—	—	—	—	—	—	—
<b>PRODUCCIÓN</b>							
Índice Producción Industrial (base 2002=100)	104,9	115,2	103,8	120,4	104,3	114,1	—
Consumo Aparente de Cemento (mil. Tm.)	—	—	—	—	—	—	—
Pernoctaciones Hoteleras (miles)	2.248,6	2.106,8	2.446,0	3.230,6	4.075,1	3.867,6	4.404,3
Transp. Aéreo Pasajeros (mil. personas)	1.284,2	1.198,8	1.282,7	1.659,1	1.913,2	2.074,3	—
Transp. Mercancías Mar. (mil. Tm.)	12.860,0	8.684,9	9.015,7	10.952,1	10.128,7	11.320,3	—
<b>PRECIOS</b>							
Índice Precios Consumo (base 2006=100)	101,2	100,3	100,5	101,3	102,8	103,0	103,2
IPC sin al. no elab. ni energ. (base 2006=100)	101,5	100,6	100,9	101,5	102,9	103,0	103,1
<b>MERCADO DE TRABAJO</b>							
Afiliados SS. (miles personas)	3.052,2	3.057,6	3.077,2	3.119,2	3.123,8	3.134,7	3.140,0
Paro Registrado (miles personas)	477,8	491,9	490,4	486,9	480,4	473,9	482,9

FUENTE: DGT; IEA; OFICEMEN; INE; DGAC; PE; M° Trabajo y Asuntos Sociales, INEM; M° Vivienda; M° Fomento.  
ELABORACIÓN: Secretaría General de Economía. Junta de Andalucía.



## INDICADORES DE LA INDUSTRIA

CUADRO 12

	2006/12	2007/01	2007/02	2007/03	2007/04	2007/05	2007/06
Indice Producción Industrial (base 2002=100)	104,9	115,2	103,8	120,4	104,3	114,1	–
Interanual (%)	2,8	4,4	0,4	-0,8	2,6	-0,1	–
Paro Industria (miles personas)	46,0	46,3	45,9	45,5	45,1	44,5	44,5
Interanual (%)	-4,2	-4,0	-3,9	-4,7	-3,5	-2,0	-2,6
OPINIONES EMPRESARIALES (SALDOS NETOS)							
Producción últimos 3 meses	10,8	-6,7	-1,1	15,6	3,4	11,0	14,4
Cartera de Pedidos	6,2	-7,3	-1,9	8,1	0,1	-10,5	-9,3
Tendencia de la Producción	-6,3	12,5	10,8	21,5	14,1	22,9	16,8
Nivel de Existencias	15,6	10,6	9,1	-1,5	-6,3	-8,1	0,5

FUENTE: IEA; INEM; Mº Industria, Turismo y Comercio.

ELABORACIÓN: Secretaría General de Economía. Junta de Andalucía.

# IPIAN. DESTINO ECONÓMICO

(Base 2002=100)

**CUADRO 13**

	2006/12	2007/01	2007/02	2007/03	2007/04	2007/05
INDICE GENERAL	104,9	115,2	103,8	120,4	104,3	114,1
Interanual (%)	2,8	4,4	0,4	-0,8	2,6	-0,1
BIENES DE CONSUMO	98,8	112,2	93,3	109,0	83,0	96,6
Interanual (%)	7,6	12,3	2,7	-1,2	-2,8	-4,8
BIENES INTERMEDIOS	105,0	115,8	111,2	129,6	117,5	126,3
Interanual (%)	8,2	9,8	4,4	3,1	3,1	4,4
BIENES DE INVERSIÓN	115,2	110,9	117,0	143,9	111,0	123,3
Interanual (%)	-2,1	-3,7	5,7	2,3	4,6	-1,3
ENERGÍA	112,3	127,2	102,2	109,5	117,3	120,0
Interanual (%)	-6,8	-7,9	-11,6	-7,9	10,6	1,0

FUENTE: IEA.

ELABORACIÓN: Secretaría General de Economía. Junta de Andalucía.

## INDICADORES DE LA CONSTRUCCIÓN

CUADRO 14

	2006/12	2007/01	2007/02	2007/03	2007/04	2007/05	2007/06
Consumo Aparente Cemento (mil. Tm.)	–	–	–	–	–	–	–
Interanual (%)	–	–	–	–	–	–	–
Viviendas Iniciadas (unidades)	14.378,0	11.975,0	11.476,0	9.968,0	–	–	–
Interanual (%)	24,7	1,0	-6,4	-24,9	–	–	–
Viviendas Terminadas (unidades)	12.410,0	8.777,0	10.520,0	11.493,0	–	–	–
Interanual (%)	25,1	-4,6	-3,4	2,0	–	–	–
Paro Construcción (miles personas)	64,1	61,9	60,6	59,7	49,8	59,2	61,3
Interanual (%)	-4,2	-3,3	-1,9	-1,0	-15,6	4,5	8,1

FUENTE: IEA; OFICEMEN; M° Vivienda; INEM.

ELABORACIÓN: Secretaría General de Economía. Junta de Andalucía.

## INDICADORES DE SERVICIOS

CUADRO 15

	2006/12	2007/01	2007/02	2007/03	2007/04	2007/05	2007/06
<b>TRANSPORTES</b>							
Aéreo Mercancías (Tm.)	961,0	906,2	921,4	1.381,6	936,9	1.065,9	–
Interanual (%)	-11,4	14,6	13,4	31,9	23,0	14,0	–
Aéreo Pasajeros (miles personas)	1.284,2	1.198,8	1.282,7	1.659,1	1.913,2	2.074,3	–
Interanual (%)	9,5	6,7	9,0	10,9	5,5	6,6	–
Marítimo Pasajeros (miles personas)	640,9	455,3	334,4	399,4	497,7	420,1	–
Interanual (%)	52,4	5,8	8,1	13,1	-1,5	3,9	–
Marítimo Mercancías (mil. Tm.)	12.860,0	8.684,9	9.015,7	10.952,1	10.128,7	11.320,3	–
Interanual (%)	16,4	-5,7	9,1	6,8	6,9	3,2	–
<b>TURISMO</b>							
Viajeros Alojados Hoteles (mil. personas)	898,5	776,9	971,6	1.306,0	1.546,1	1.488,3	1.585,6
Interanual (%)	3,2	1,5	6,1	7,7	1,5	-2,2	6,5
Pernoctaciones Hoteleras (miles)	2.248,6	2.106,8	2.446,0	3.230,6	4.075,1	3.867,6	4.404,3
Interanual (%)	9,5	5,5	6,6	5,8	2,1	-2,7	0,0
<b>MERCADO DE TRABAJO</b>							
Parados servicios (miles personas)	256,8	268,2	266,5	261,8	255,6	252,3	255,3
Interanual (%)	-1,5	-0,9	-1,3	-2,2	-0,2	0,5	1,2

FUENTE: INE; DGAC; PE; INEM.

ELABORACIÓN: Secretaría General de Economía. Junta de Andalucía.

## CONSUMO

CUADRO 16

	2006/12	2007/01	2007/02	2007/03	2007/04	2007/05	2007/06
IPIAN B. CONSUMO (base 2002=100)	98,8	112,2	93,3	109,0	83,0	96,6	–
Interanual (%)	7,6	12,3	2,7	-1,2	-2,8	-4,8	–
MATRICULACIÓN AUTO (unidades)	21.211	20.645	18.359	28.125	18.243	22.901	25.022
Interanual (%)	-6,5	8,3	-10,5	-2,8	-4,3	-2,4	-3,8
Precios Consumo (base 2006=100)	101,2	100,3	100,5	101,3	102,8	103,0	103,2
Interanual (%)	2,9	2,6	2,6	2,5	2,4	2,2	2,3
<b>OPINIONES EMPRESARIALES (B. CONSUMO) (SALDOS NETOS)</b>							
Cartera de Pedidos	17	-6	-13	-10	-9	-10	-6
Tendencia de la Producción	-19	27	33	19	32	25	0
Producción últimos 3 meses	12	14	0	17	26	11	30
Nivel de Existencias	7	0	8	3	0	-4	1

FUENTE: DGT; IEA; M<sup>o</sup> Industria, Turismo y Comercio; INE.

ELABORACIÓN: Secretaría General de Economía. Junta de Andalucía.

## INDICADORES DE LA INVERSIÓN

CUADRO 17

	2006/12	2007/01	2007/02	2007/03	2007/04	2007/05	2007/06
IPIAN B. Equipo (base 2002=100)	115,2	110,9	117,0	143,9	111,0	123,3	–
Interanual (%)	-2,1	-3,7	5,7	2,3	4,6	-1,3	–
Matriculación Vehículos Carga (unidades)	4.568	4.969	4.209	5.821	4.516	5.068	5.098
Interanual (%)	-15,8	19,3	-6,6	-10,0	-8,0	-4,6	-4,0
Consumo Aparente Cemento (mil. Tm.)	–	–	–	–	–	–	–
Interanual (%)	–	–	–	–	–	–	–
Viviendas Iniciadas (unidades)	14.378	11.975	11.476	9.968	–	–	–
Interanual (%)	24,7	1,0	-6,4	-24,9	–	–	–
Viviendas Terminadas (unidades)	12.410	8.777	10.520	11.493	–	–	–
Interanual (%)	25,1	-4,6	-3,4	2,0	–	–	–
<b>OPINIONES EMPRESARIALES (B. EQUIPO) (SALDOS NETOS)</b>							
Cartera de Pedidos	-1	-25	-2	-1	-3	-11	-10
Tendencia de la Producción	14	26	0	65	-3	50	56
Producción últimos 3 meses	0	-2	-34	1	1	-2	-10
Nivel de Existencias	19	0	0	0	0	0	0

FUENTE: IEA; OFICEMEN; DGT; M° Vivienda; M° Industria, Turismo y Comercio.  
ELABORACIÓN: Secretaría General de Economía. Junta de Andalucía.

# PARO REGISTRADO

(Miles de personas)

**CUADRO 18**

	2006/12	2007/01	2007/02	2007/03	2007/04	2007/05	2007/06
PARO REGISTRADO	477,8	491,9	490,4	486,9	480,4	473,9	482,9
Interanual (%)	-0,7	0,3	0,3	-0,4	2,0	3,1	4,2
Dif. Interanual	-3,2	1,4	1,4	-2,0	9,4	14,3	19,6
Dif. Mensual	-13,1	14,1	-1,5	-3,5	-6,5	-6,6	9,0
AGROPECUARIO	27,6	28,1	28,4	29,2	29,3	29,3	31,0
Interanual (%)	1,2	1,9	1,0	0,6	3,8	6,4	6,8
Dif. Interanual	0,3	0,5	0,3	0,2	1,1	1,8	2,0
Dif. Mensual	-2,4	0,6	0,3	0,8	0,1	-0,1	1,7
INDUSTRIA	46,0	46,3	45,9	45,5	45,1	44,5	44,5
Interanual (%)	-4,2	-4,0	-3,9	-4,7	-3,5	-2,0	-2,6
Dif. Interanual	-2,0	-2,0	-1,9	-2,2	-1,6	-0,9	-1,2
Dif. Mensual	0,3	0,3	-0,4	-0,4	-0,3	-0,7	0,1
SERVICIOS	256,8	268,2	266,5	261,8	255,6	252,3	255,3
Interanual (%)	-1,5	-0,9	-1,3	-2,2	-0,2	0,5	1,2
Dif. Interanual	-4,0	-2,4	-3,5	-5,9	-0,5	1,2	3,1
Dif. Mensual	-9,6	11,4	-1,7	-4,6	-6,2	-3,3	3,0
CONSTRUCCIÓN	64,1	61,9	60,6	59,7	49,8	59,2	61,3
Interanual (%)	-4,2	-3,3	-1,9	-1,0	-15,6	4,5	8,1
Dif. Interanual	-2,8	-2,1	-1,2	-0,6	-0,2	2,5	4,6
Dif. Mensual	3,5	-2,2	-1,3	-0,9	-9,9	9,4	2,1
SIN EMPLEO ANTERIOR	83,3	87,3	88,9	90,7	90,6	88,6	90,7
Interanual (%)	6,9	9,1	9,3	7,9	11,9	12,3	14,0
Dif. Interanual	5,4	7,3	7,6	6,6	9,6	9,7	11,1
Dif. Mensual	-5,0	4,0	1,6	1,8	-0,1	-1,9	2,1
<b>PARO POR EDADES</b>							
PARO <25 Años	65,1	69,0	70,5	70,0	70,2	64,8	66,6
Interanual (%)	-9,8	-7,3	-6,3	-7,7	0,0	-1,3	2,0
Dif. Interanual	-7,1	-5,5	-4,7	-5,9	0,0	-0,9	1,3
Dif. Mensual	-6,4	3,8	1,5	-0,5	0,2	-5,5	1,8
PARO >25 Años	412,7	423,0	419,9	416,9	400,9	409,1	416,4
Interanual (%)	1,0	1,6	1,5	0,9	0,0	3,8	4,6
Dif. Interanual	3,9	6,8	6,1	3,9	0,0	15,2	18,3
Dif. Mensual	-6,7	10,3	-3,1	-3,0	-16,1	8,3	7,2

FUENTE: INEM.

ELABORACIÓN: Secretaría General de Economía. Junta de Andalucía.

# PRECIOS

(Base 2006=100)

CUADRO 19

	2006/12	2007/01	2007/02	2007/03	2007/04	2007/05	2007/06
ÍNDICE PRECIOS CONSUMO	101,2	100,3	100,5	101,3	102,8	103,0	103,2
Interanual (%)	2,9	2,6	2,6	2,5	2,4	2,2	2,3
DESAGREGACIÓN POR COMPONENTES							
Alimentos y bebidas no alcoh.	101,4	101,4	101,5	101,9	102,7	102,7	102,9
Interanual (%)	3,8	2,9	2,7	3,0	3,6	3,3	2,8
Bebidas alcohólicas y tabaco	101,6	106,8	107,2	107,3	107,4	107,5	107,5
Interanual (%)	1,6	9,5	13,4	6,9	6,7	6,7	6,6
Vestido y calzado	106,8	93,2	92,8	96,6	106,1	107,5	106,8
Interanual (%)	1,1	1,0	0,8	0,7	0,6	0,8	0,8
Vivienda	100,8	102,0	102,2	102,7	102,8	102,8	103,0
Interanual (%)	5,7	4,0	3,9	4,1	2,9	2,5	2,6
Menaje	101,5	101,1	101,2	101,8	102,6	103,3	103,6
Interanual (%)	2,7	3,1	3,0	2,7	2,6	2,9	2,9
Medicina	100,6	100,8	101,0	96,3	96,5	96,6	96,7
Interanual (%)	1,5	1,5	1,3	-2,8	-3,2	-3,2	-3,2
Transporte	98,4	98,1	98,5	100,0	101,3	102,3	102,6
Interanual (%)	1,9	0,2	-0,2	0,6	0,5	0,4	1,1
Comunicaciones	99,2	99,7	99,4	100,8	100,6	100,2	100,7
Interanual (%)	-1,4	-1,2	-1,3	0,3	0,4	0,1	0,7
Ocio y Cultura	100,0	98,6	99,1	99,2	99,3	98,3	98,7
Interanual (%)	-0,8	-0,9	-0,5	-0,3	-1,0	-1,2	-1,3
Enseñanza	102,9	102,9	102,9	102,9	103,0	103,0	103,1
Interanual (%)	4,6	4,3	4,3	4,3	4,2	4,1	4,3
Hoteles, cafés y restaur.	101,6	102,4	102,8	103,3	104,5	104,3	104,8
Interanual (%)	5,2	5,4	5,3	4,9	4,9	4,7	4,8
Otros	100,8	102,2	102,3	102,7	102,9	103,0	103,1
Interanual (%)	3,9	3,8	3,7	3,3	3,0	2,9	2,7
GRUPOS ESPECIALES							
Sin al. no elab. ni prod. energ.	101,5	100,6	100,9	101,5	102,9	103,0	103,1
Interanual (%)	2,6	2,9	3,0	2,5	2,3	2,2	2,2
Sin pdtos. energéticos	101,7	100,8	101,0	101,6	103,0	103,1	103,2
Interanual (%)	2,9	3,0	3,1	2,7	2,8	2,6	2,5
Alimentos sin elaboración	103,3	102,8	101,9	102,5	104,4	104,3	104,7
Interanual (%)	5,7	4,0	3,4	5,3	7,4	6,7	5,1
Bienes industriales	101,0	97,9	97,9	99,2	101,8	102,5	102,5
Interanual (%)	1,7	0,7	0,6	0,6	0,1	0,1	0,3
Servicios sin alquileres	101,2	101,9	102,3	102,8	103,5	103,3	103,7
Interanual (%)	4,0	4,1	4,0	3,9	3,8	3,7	3,7

FUENTE: INE.

ELABORACIÓN: Secretaría General de Economía. Junta de Andalucía.



# Pulso Legislativo-Económico

*En el presente apartado se ofrece una referencia a las normativas de la Unión Europea, de la Administración General del Estado y de la Junta de Andalucía, de carácter económico y con incidencia en el ámbito territorial de la Comunidad Autónoma de Andalucía. Con ello, los usuarios obtendrán una visión de conjunto más completa de la situación económica de Andalucía.*

*El comentario de las principales normas de carácter económico, así como los anexos, están referidos a las publicaciones de los Diarios Oficiales o Boletines desde el 16 de marzo al 30 de junio de 2007.*

## 1. Unión Europea

En este apartado se ofrece un comentario de las principales normas y documentos de contenido económico adoptado por las diferentes instancias comunitarias, y publicados en el Diario Oficial de la Unión Europea o bajo forma de Comunicaciones de la Comisión, en el período comprendido entre el 16 de marzo y el 30 de junio de 2007.

Antes de realizar este comentario, no pueden dejarse de lado los hechos ocurridos en el período contemplado en asuntos relacionados con el ámbito institucional y que son de gran importancia para el futuro de la UE en su conjunto.

En este sentido, el pasado 25 de marzo se cumplió el 50 aniversario del Tratado de Roma, que fundó la Comunidad Económica Europea (CEE) y la Comunidad Europea de Energía Atómica (EURATOM), antes que se unieron a la ya existente Comunidad Europea del Carbón y del Acero (CECA) puesta en marcha en 1951 gracias a la Declaración Schuman de 9 de mayo de 1950.

En 1957 se inició un camino de cooperación entre países europeos que trataba, entre otras cosas, de dejar atrás rivalidades tan funestas como las vividas entre Francia y Alemania. El Tratado de Roma supuso un giro trascendental en la Europa occidental, en la que había sido la historia más reciente, consiguiendo que el enfrentamiento que caracterizó los años anteriores diese paso a la integración económica. Con ello no sólo se aseguraba la paz y la cooperación entre los antiguos rivales, sino que se ponían los pilares para avanzar en el camino de la prosperidad económica.

La integración económica no ha sido fácil y el camino ha estado erizado de dificultades, pero el éxito logrado se observa con sólo contemplar cómo de aquellos seis países fundadores se ha pasado a 27.

Por otra parte, Portugal asumió el 1 de julio la presidencia del Consejo de la Unión Europea que ejercerá durante los próximos 6 meses. Aborda en primer lugar la agenda política para intentar conseguir que la UE salga del atolladero institucional en el que se encuentra. Otra de las prioridades de esta presidencia es la agenda exterior, con el fin de aumentar la competitividad, la seguridad de la UE y “renovar las transacciones transatlánticas”.

Los cuatro principales puntos de la agenda son:

- Un nuevo tratado: resolver de aquí al 2009 el freno político de la UE.
- Agenda de Lisboa: enfrentarse a los desafíos de la competencia global.

- Seguridad, libertad y justicia: adaptación a las nuevas amenazas tras el 11 de septiembre.
- Relaciones exteriores: fortalecer el papel internacional de la UE mediante diálogos estratégicos con Rusia, China, India, Brasil y la Unión Africana.

Por último, los jefes de Estado o de Gobierno de los veintisiete países de la Unión Europea, reunidos en Bruselas durante los días 21, 22 y 23 de junio, lograron alcanzar un acuerdo sobre la reforma de las instituciones europeas, entre otros asuntos. El resultado principal del Consejo ha sido la decisión relativa a la convocatoria de una Conferencia Intergubernamental (CIG) que comenzará el 23 de julio y llevará a cabo los trabajos de modificación de todos los Tratados anteriores. Esto es, un Tratado de Reforma en lugar de una Constitución. Se espera que el nuevo texto esté finalizado antes del final de 2007, de manera que existe margen temporal suficiente para ratificar el Tratado resultante antes de las elecciones al Parlamento Europeo de junio de 2009.

Respecto a las cuestiones problemáticas decir que se reconoce una prolongación del sistema actual de mayoría hasta el año 2014 y se exime al Reino Unido del carácter vinculante de la Carta de Derechos Fundamentales. Junto a ello, se reemplaza la figura del Ministro de Asuntos Exteriores por la de Alto Representante de la Unión Europea y la Política de Seguridad que tendrá las competencias previstas en la Constitución.

Entre el conjunto de materias contempladas en el Anexo Legislativo, este comentario se refiere a las siguientes materias en las que la actividad de la Unión Europea ha sido especialmente intensa y/o novedosa en el citado período:

## COMERCIO

En este sector se hace referencia a la Comunicación de la Comisión al Consejo, al Parlamento Europeo, al Comité Económico y Social y al Comité de las Regiones “Hacia una estrategia europea de ayuda al comercio – contribución de la Comisión”.

La presente Comunicación representa la contribución de la Comisión a una nueva extensión del apoyo de la UE a la asistencia al comercio, con vistas a la aprobación por el Consejo, prevista para la segunda mitad de 2007, de una estrategia conjunta de la UE, de conformidad con lo aprobado por el propio Consejo en octubre de 2006. Basado en compromisos políticos firmes y en las recomendaciones de un grupo de trabajo de la OMC, el valor añadido de esa estrategia europea de la ayuda al comercio radica en el acuerdo sobre la acción concreta que se ha de realizar. Esa cooperación de la UE aumentará las repercusiones de la asistencia al comercio por parte de Europa y contribuirá al debate global sobre este tema.

## ESTADÍSTICAS

En este apartado cabe destacar el Reglamento (CE) nº 458/2007 del Parlamento Europeo y del Consejo, de 25 de abril de 2007, sobre el Sistema Europeo de Estadísticas Integradas de Protección Social.

Según el artículo 2 del Tratado constitutivo de la Comunidad Europea, una de las misiones de la Comunidad es promover un alto nivel de protección social.

El objetivo de este Reglamento es crear un Sistema Europeo de Estadísticas Integradas de Protección Social (denominado en lo sucesivo «el SEEPROS») que establezca:

- a) un marco metodológico basado en normas, definiciones, clasificaciones y normas contables comunes, para recoger estadísticas comparables que redunden en beneficio de la Comunidad, y

b) los plazos para transmitir las estadísticas recogidas con arreglo al SEEPROS.

Dado que el objetivo de este Reglamento, a saber, la elaboración de normas estadísticas comunes que permitan producir datos armonizados, no puede ser alcanzado de manera suficiente por los Estados miembros y, por consiguiente, puede lograrse mejor a nivel comunitario, la Comunidad puede adoptar medidas, de acuerdo con el principio de subsidiariedad consagrado en el artículo 5 del Tratado. De conformidad con el principio de proporcionalidad enunciado en dicho artículo, este Reglamento no excede de lo necesario para alcanzar dicho objetivo.

Conviene conferir competencias a la Comisión para que decida el primer año en que deben recogerse datos completos sobre prestaciones netas de protección social, así como para que adopte medidas relativas a la clasificación detallada de los datos cubiertos, las definiciones que se han de utilizar y la actualización de las normas de difusión. Dado que estas medidas son de alcance general y están destinadas a modificar elementos no esenciales del presente Reglamento y completarlo añadiendo nuevos elementos no esenciales, deben adoptarse con arreglo al procedimiento de reglamentación con control previsto en el artículo 5 *bis* de la Decisión 1999/468/CE.

En este apartado debe resaltarse el Reglamento (CE) nº 614/2007 del Parlamento Europeo y del Consejo, de 23 de mayo de 2007, relativo al instrumento para el medio ambiente (LIFE+).

El objetivo general de LIFE+ es contribuir a la aplicación, a la actualización y al desarrollo de la política y la legislación comunitarias en materia de medio ambiente y, en particular, apoyar la aplicación del 6º PMA. Trabajando juntos a través de instrumentos comunitarios para mejorar los resultados a nivel nacional o local, para lograr objetivos comunitarios o para establecer intercambios de información a escala comunitaria, los Estados miembros pueden lograr un valor añadido europeo. Dado que el objetivo de LIFE+ no puede ser alcanzado de manera suficiente por los Estados miembros y, por consiguiente, puede lograrse mejor a nivel comunitario, la Comunidad puede adoptar medidas de acuerdo con el principio de subsidiariedad consagrado en el artículo 5 del Tratado. De conformidad con el principio de proporcionalidad enunciado en el mismo artículo, el presente Reglamento no excede de lo necesario para alcanzar su objetivo.

LIFE+ debe tener tres componentes: LIFE+ Naturaleza y Biodiversidad; LIFE+ Política y Gobernanza Medioambiental; y LIFE+ Información y Comunicación. Los proyectos financiados por LIFE+ deben contribuir a la consecución de los objetivos específicos de más de uno de estos tres componentes, implicar la participación de más de un Estado miembro, así como contribuir al desarrollo de planteamientos estratégicos para lograr objetivos medioambientales.

Para llevar a cabo su papel en el inicio del desarrollo y de la ejecución de la política medioambiental, la Comisión debe utilizar los recursos de LIFE+ para efectuar estudios y evaluaciones, prestar servicios con vistas a la ejecución e integración de la política y la legislación medioambiental, celebrar reuniones y seminarios con expertos e interesados, desarrollar y mantener redes, y desarrollar y mantener sistemas informáticos.

Además, la Comisión debe utilizar la parte del presupuesto de LIFE+ para emprender actividades de información, publicación y difusión, como actos, exposiciones y medidas similares de sensibilización, para sufragar los costes de preparación y producción de materiales audiovisuales, y para recabar ayuda técnica y/o administrativa relativa a la definición, la preparación, la gestión, el control, la auditoría y la supervisión de programas y proyectos.

## MEDIO AMBIENTE

## MERCADO DE TRABAJO Y RELACIONES LABORALES

En este apartado cabe destacar el Dictamen del Comité Económico y Social Europeo sobre la “Comunicación de la Comisión al Consejo, al Parlamento Europeo, al Comité Económico y Social Europeo y al Comité de las Regiones – Promover un trabajo digno para todos- Contribución de la Unión a la aplicación de la agenda del trabajo digno en el mundo”.

El CESE acoge favorablemente la Comunicación de la Comisión, confía en que la Comisión, en estrecha colaboración con los Estados miembros, contribuirá de manera importante a hacer realidad el trabajo digno, tanto en el interior de la UE como en los terceros países.

A su vez, el Comité comparte la opinión de la Comisión de que la afirmación de objetivos de carácter social no puede utilizarse, en ningún caso, con fines proteccionistas.

Asimismo, la Comisión debería seguir el planteamiento recomendado en el Dictamen del Comité Económico y Social Europeo sobre la dimensión social de la globalización de marzo de 2005: mantener y reforzar el impacto positivo de la globalización, y actuar a la vez de manera adecuada para luchar contra sus repercusiones negativas. El Comité reitera sus conclusiones del Dictamen de marzo de 2005.

Las políticas en materia de trabajo digno, tanto en el interior como en el exterior de la UE, sólo podrán tener éxito con la plena participación de los interlocutores sociales y de la sociedad civil en general.

Además, para intentar lograr el objetivo del trabajo digno, tienen una importancia vital la coherencia y la coordinación de las políticas en todos los niveles, incluido el nivel nacional.

El CESE invita a la Comisión a analizar con los Estados miembros las razones de la no ratificación por parte de los países de acogida de la Convención Internacional de las Naciones Unidas para los trabajadores migratorios. Asimismo, pide a la Comisión que fomente la importancia de la salud y la seguridad en el trabajo como uno de los factores clave para conseguir un trabajo digno.

Por último, la Comisión debería presentar un Plan de acción para sus políticas en materia de trabajo digno, tanto en el interior como en el exterior de la UE, incluyendo datos presupuestarios.

## PESCA

En este apartado cabe señalar el Dictamen del Comité de las Regiones “Hacia una política marítima de la Unión Europea”.

El Comité de las Regiones piensa que el objetivo general de la futura política marítima de la UE es el de reconocer y preservar el gran potencial de los mares europeos, así como el de diseñar una política marítima activa que haga que las futuras generaciones puedan participar también de la riqueza medioambiental, económica, biológica y cultural del mar.

A su vez, pide a la Comisión que presente un Plan de Acción Marítimo Europeo que incluya las siguientes acciones:

- elaborar un inventario de las mejores prácticas nacionales, regionales y locales, especialmente en lo que concierne a las agrupaciones económicas regionales, las redes de investigación, la cooperación entre los sectores público y privado, la ordenación territorial y la buena gobernanza, y fomentar los ejemplos existentes de buenas prácticas y su transmisión a otras regiones y entidades;

- crear una plataforma marítima europea en la que se pueda apoyar el intercambio regular, eficiente y con ahorro de recursos entre los ejemplos de las mejores prácticas europeas, nacionales, regionales y locales, y en la que estén incluidos la Comisión y el Comité de las Regiones;
- apoyar el uso de las fuentes de energía renovables identificadas en el Libro Verde, como la energía eólica en el mar y la energía del oleaje, e incluir más investigación e innovación en este sector;
- definir en detalle hasta qué punto las secciones económicas individuales apoyan en la actualidad la competitividad e innovación europeas, en particular teniendo en cuenta los objetivos y prioridades establecidos en la Agenda de Lisboa;
- continuar aclarando cómo la Estrategia temática del medio ambiente marino y la Directiva sobre la estrategia marina quedarán integradas en la futura política marítima general;
- examinar la opción de revisar el sistema financiero de la UE y enfocarlo a un único sistema simplificado para todos o para la mayoría de los asuntos marítimos dentro de un fondo costero e insular europeo;

Entre la normativa aprobada en esta materia destaca la Resolución del Comité Económico y Social Europeo sobre “La aplicación de la estrategia de Lisboa renovada”.

El Consejo Europeo que tuvo lugar los días 23 y 24 de marzo de 2006, en sus Conclusiones de la Presidencia, celebraba las iniciativas emprendidas por el Comité Económico y Social Europeo (CESE) para aumentar la implicación a nivel comunitario en lo que respecta a la estrategia de Lisboa. Asimismo, se animaba al CESE a que prosiguiera su trabajo y le solicitaba la presentación de un informe sucinto, en apoyo de la Asociación para el Crecimiento y el Empleo, para principios de 2008. La presente resolución representa la postura del CESE sobre la renovación de la Estrategia de Lisboa y sus trabajos en la materia:

El CESE acoge con satisfacción el seguimiento que la Comisión Europea ha dado a los Programas Nacionales de Reforma (PNR) presentados por los Estados miembros. Sin embargo, el CESE teme que la reactivación de la Estrategia de Lisboa en 2005 no ha logrado todavía que dicha estrategia sea conocida ni apoyada popularmente.

Asimismo, desea subrayar que la implicación política por parte de los Estados miembros de los compromisos contraídos conjuntamente en el Consejo reviste una importancia clave. Además de las responsabilidades de los Estados miembros en esta materia, es preciso establecer una colaboración eficaz y nuevas alianzas con los interlocutores sociales y la sociedad civil. Es necesario garantizar una gobernanza efectiva a diversos niveles que incluya la consulta a las partes interesadas y que será supervisada de cerca por la Comisión Europea.

El CESE considera que la estrategia en su conjunto es un proceso dinámico que exige constantemente un ajuste fino dentro de los Estados miembros y del Consejo, así como con la Comisión Europea.

Por último, el CESE insta al Consejo Europeo a que respalde plenamente el planteamiento esbozado más arriba y a que incorpore a la sociedad civil organizada como actor más activo en la aplicación de la estrategia de Lisboa renovada.

## POLÍTICA ECONÓMICA Y MONETARIA

## POLÍTICA REGIONAL

En esta materia es destacable el Cuarto Informe sobre la cohesión económica y social, presentado el 30 de mayo, que presenta por primera vez la situación económica, social y territorial de la Unión ampliada de veintisiete Estados miembros y sus 268 regiones.

Según el Informe, la política de cohesión tiene un gran efecto para ayudar a las regiones de la Unión Europea a desarrollarse. Además, esta política deberá afrontar nuevos retos en los próximos años.

La Comisaria de Política Regional, Danuta Hübner, ha declarado que la política de cohesión ha apoyado la inversión en infraestructuras, recursos humanos y la modernización y diversificación de las economías regionales. Además, destacó que esta política tiene por objetivo proporcionar oportunidades a cada ciudadano de la UE, viva donde viva, reduciendo las disparidades entre regiones, movilizándolo el potencial que no se utiliza y concentrando los recursos en inversiones que generan crecimiento. Por último, la Comisaria no omitió que la Política de cohesión se enfrenta a muchos desafíos futuros: una población que empezará a reducirse en torno a 2020, el aumento de la presión económica, el aumento del precio de la energía y el cambio climático.

Vladimir Spidla, Comisario de Empleo, Asuntos Sociales e Igualdad de Oportunidades, ha declarado que esta política ha ayudado a reducir la exclusión social y la pobreza a escala infranacional, contribuyendo al crecimiento del PIB y a la reducción de las disparidades de la Unión. Los retos del progreso tecnológico y la globalización hacen que sea particularmente importante asegurar que las personas tienen las cualificaciones necesarias para afrontar el cambio. El Fondo Social Europeo destinará 10.000 millones de euros cada año los próximos 7 años para ello.

El informe contiene un análisis pormenorizado de la posición de las regiones en términos de PIB, productividad y empleo, identifica una serie de desafíos a los que los Estados miembros y las regiones se verán confrontados en los próximos años y proporciona una primera evaluación de la incidencia de la política de cohesión europea en el período de programación 2000-2006, así como de la preparación del nuevo período 2007-2013.

El informe consta de cuatro partes:

1. La situación y las tendencias en los ámbitos económico, social y territorial en los Estados miembros y las regiones de la Europa de los Veintisiete.
2. Incidencia de la política de cohesión.
3. Políticas nacionales y cohesión.
4. Políticas comunitarias y cohesión.

Además, el informe incluye diez preguntas, propuestas por la Comisaria Hübner para provocar el debate sobre el futuro (tras 2013) de esta importante política en las instituciones europeas y fuera de ellas.

## SOCIEDAD DE LA INFORMACIÓN

En esta materia se encuentra el Dictamen del Comité Económico y Social Europeo sobre la “Comunicación de la Comisión al Consejo, al Parlamento Europeo, al Comité Económico y Social Europeo y al Comité de las Regiones – Una estrategia para una sociedad de la información segura – diálogo, asociación y potenciación”.

Con esta Comunicación, la Comisión aspira a mejorar la seguridad de la información desarrollando una estrategia dinámica e integrada, basada en:

- a) una mejora del diálogo entre las autoridades públicas y la Comisión, con una evaluación comparativa de las políticas nacionales y la determinación de las mejores prácticas de comunicación electrónica en sistemas seguros;
- b) una mayor sensibilización de los ciudadanos y de las PYME sobre los sistemas eficaces de seguridad con un activo papel incentivador de la Comisión y una mayor intervención de la Agencia Europea de Seguridad de las Redes y de la Información (ENISA);
- c) un diálogo sobre instrumentos y normas a fin de hallar un equilibrio entre seguridad y derechos fundamentales, incluida la protección de la vida privada.

Por otro lado, la Comunicación ha previsto, con vistas al desarrollo de un marco adecuado de recopilación de datos sobre las violaciones de la seguridad, los niveles de confianza de los usuarios y la evolución de la industria de la seguridad, una asociación de confianza de la ENISA con:

- a) los Estados miembros;
- b) los consumidores y los usuarios;
- c) la industria de la seguridad de la información;
- d) el sector privado,

mediante la creación de un portal comunitario multilingüe de información y prevención de riesgos en aras de una asociación estratégica entre el sector privado, los Estados miembros y los investigadores.

Por otro lado, la Comunicación prevé una mayor responsabilización de las partes interesadas respecto a las necesidades y riesgos en materia de seguridad.

Por lo que se refiere a la cooperación internacional y con terceros países, «la dimensión mundial de la seguridad de las redes y de la información reta a la Comisión, tanto a nivel internacional como en coordinación con los Estados miembros, a redoblar sus esfuerzos de promoción de la cooperación mundial en materia de SRI», pero tal indicación no se incluye entre las acciones de diálogo, asociación y potenciación.

El Comité coincide con el análisis y los argumentos que justifican una estrategia europea integrada y dinámica de la seguridad de las redes y de la información, ya que considera esencial la cuestión de la seguridad a fin de promover una actitud más favorable a la aplicación de las TI y aumentar la confianza en estas últimas. La posición del CESE al respecto ya se ha plasmado en numerosos dictámenes.

En este apartado ha de destacarse el Dictamen del Comité de las Regiones sobre “Financiación del crecimiento de las PYME”.

El pasado 24 de mayo los miembros del Parlamento Europeo aprobaron un informe que insiste sobre la necesidad de mejorar el acceso a la financiación para las PYMES como factor clave de la estrategia para la innovación.

El Banco Europeo de Inversiones y el Fondo Europeo de Inversiones están invitados a trabajar en colaboración con la Comisión Europea para el desarrollo de nuevos métodos destinados a mejorar el acceso de las PYMES al capital de riesgo.

Además, el Parlamento Europeo invita a los Estado miembros a hacer uso de los “cheques-innovación”, que permiten a estas empresas adquirir las prestaciones de servicios a través de organismo públicos o de grandes empresas en el dominio de la investigación y el desarrollo.



Asimismo, invita a las autoridades locales y regionales a dedicar una parte de los fondos estructurales a promover la innovación, y estima que la Comisión Europea debería examinar con el Fondo Europeo de Inversiones las posibilidades de ofrecer a las PYMES una ayuda financiera para sus depósitos de patente.

El Comité de las Regiones recomienda:

- efectuar continuamente evaluaciones de impacto de cualquier nueva normativa o política comunitaria que puedan afectar al desarrollo de las PYME;
- adoptar medidas para facilitar el acceso de las PYME a los organismos financieros intermedios y a las organizaciones encargadas de facilitar los instrumentos CIP y JEREMIE;
- incluir por parte de la Comisión Europea as mejores prácticas regionales en los nuevos debates que entable a escala comunitaria. Las regiones pueden estimular el potencial disponible de capital privado mediante la creación y la financiación de redes de «capital informal», lo cual sirve para poner en contacto a los inversores privados con las empresas que se hayan en la fase de semilla y de puesta en marcha;
- completar las medidas financieras con determinados instrumentos adicionales. Las regiones son importantes proveedores de las infraestructuras necesarias para facilitar la evolución de las PYME vinculadas, como el desarrollo de «clusters» y la formación profesional. Las regiones atesoran además una valiosa experiencia en materia de viveros de empresas (financiados con cargo al Fondo Social Europeo) que ofrecen instalaciones y una política de personal comunes, fomentándose la innovación, el asesoramiento y la oferta de programas de preparación a la inversión.

También es preciso inculcar el espíritu emprendedor a través de los programas de educación. Precisamente, la complementariedad de dichas medidas es lo que más refuerza las posibilidades de éxito de las empresas incipientes.

## 2. Administración General del Estado

En este apartado se hace referencia a las normas más relevantes en el ámbito de la Administración Central, publicadas en el Boletín Oficial del Estado, en el período que va desde el 16 de marzo hasta el 30 de junio de 2007.

La principal norma que hay que mencionar de este periodo es la Ley Orgánica 2/2007, de 19 de marzo, de reforma del Estatuto de Autonomía para Andalucía, la cuál se analiza en el apartado relativo a la normativa del ámbito de la Junta de Andalucía.

### AGRICULTURA Y PESCA

En este sector destaca la Ley 9/2007, de 22 de junio, sobre regularización y actualización de inscripciones de embarcaciones pesqueras en el Registro de Buques y Empresas Navieras y en el Censo de la Flota Pesquera Operativa.

El Censo de la Flota Pesquera Operativa, dependiente del Ministerio de Agricultura, Pesca y Alimentación y el Registro de Buques y Empresas Navieras, dependiente del Ministerio de Fomento, constituyen los instrumentos de la Administración General del Estado para



registrar las embarcaciones que forman parte de la flota pesquera española, y en los que constan los datos relativos a sus características técnicas y estructurales y a sus armadores y propietarios.

La Ley tiene por objeto articular las medidas conducentes a la regularización y la actualización tales registros, de forma que se recojan las variaciones no reflejadas.

Además, la Ley articula un procedimiento unificado para la tramitación de los expedientes a que darán lugar la regularización y actualización, en cuya tramitación participarán los órganos competentes de las Comunidades Autónomas, las Capitanías Marítimas y el Ministerio de Agricultura, Pesca y Alimentación. Introduciendo determinadas novedades en el mismo, destacando el hecho de que el actual procedimiento va a ser impulsado y coordinado por las Comunidades Autónomas. Igualmente, se introduce la cancelación de oficio de las inscripciones de los buques que no se acojan a este procedimiento de regularización y actualización de inscripciones, de modo que no podrán ser autorizados y despachados para la pesca

Por otro lado, cabe mencionar la publicación de las siguientes disposiciones:

- Real Decreto 478/2007, de 13 de abril, por el que se modifica el Real Decreto 308/1983, de 25 de enero, por el que se aprueba la reglamentación técnico- sanitaria de aceites vegetales comestibles, en cuanto a las características físico - químicas del aceite refinado de girasol.
- Real Decreto 617/2007, de 16 de mayo, por el que se establece la lista de las enfermedades de los animales de declaración obligatoria y se regula su notificación.

En esta materia, destaca la publicación de las siguientes normas:

a) La **Ley 6/2007**, de 12 de abril, de reforma de la Ley 24/1988, de 28 de julio, del Mercado de Valores, para la modificación del régimen de las ofertas públicas de adquisición y de la transparencia de los emisores.

La Ley modifica la Ley 24/1988, de 28 de julio, del Mercado de Valores, para incorporar a nuestro ordenamiento dos Directivas comunitarias que forman parte del Plan de Acción de los Servicios Financieros aprobado por la Comisión Europea en 1999.

- La Directiva 2004/25/CE del Parlamento Europeo y del Consejo de 21 de abril de 2004 relativa a las ofertas públicas de adquisición (Directiva de OPAS), que persigue fomentar un mercado de control empresarial eficiente a la par que protege los derechos de los accionistas minoritarios de las sociedades cotizadas.
- La Directiva 2004/109/CE del Parlamento Europeo y del Consejo, de 15 de diciembre de 2004, sobre armonización de los requisitos de transparencia relativos a la información sobre los emisores cuyos valores se admiten a negociación en un mercado regulado y por la que se modifica la Directiva 2001/34/CE (Directiva de Transparencia), que establece normas para mejorar la información que han de dar al mercado los emisores cuyos valores se negocian en mercados regulados.

En este sentido, la Ley introduce algunas mejoras en el régimen aplicable a la exclusión de negociación de un valor. De este modo, las sociedades cotizadas que pretendan dejar de cotizar en el mercado, deberán promover una OPA dirigida a todos los valores afectados por la exclusión.

Asimismo, en relación con la obligación de emitir información por los emisores, la Ley establece tanto el régimen de la información periódica, es decir, los informes que el emisor debe elaborar, publicar, difundir, y remitir a la Comisión Nacional del Mercado de Valores (en adelante, CNMV), como otras obligaciones tales como la obligación de hacer público y difundir cualquier cambio en los derechos inherentes a los valores, facilitar el ejercicio de los derechos sociales de los accionistas y tenedores de deuda y comunicar a la CNMV el proyecto de modificación de sus estatutos, en su caso.

Además, incorpora el régimen de comunicación al emisor y a la CNMV de la adquisición o pérdida de participaciones significativas de acciones con derecho de voto en el capital social del emisor, o de instrumentos financieros que den derecho a adquirir tales valores. Completando este régimen con la obligación del emisor de comunicar a la CNMV, publicar y difundir las operaciones que realice con sus propias acciones.

Por otro lado, recoge la posibilidad de que la CNMV adopte medidas preventivas en relación con emisores y demás personas obligadas sujetos a la supervisión de organismos análogos a la CNMV de otros Estados miembros.

En cuanto al régimen de publicación y difusión de la información relevante:

1. Consagra la potestad de la CNMV de exigir a los auditores del emisor cuanta información precise para desarrollar su labor supervisora y de exigir a los emisores la publicación de información adicional o correcciones de la información periódica.
2. Establece como mecanismo central de almacenamiento el registro de información y reorganiza la enumeración de registros públicos de la CNMV.
3. Incluye nueva información que las sociedades tendrán que publicar en el informe de gestión.

A continuación recoge los supuestos de hecho que dan lugar a la obligación de formular una OPA por el 100 por ciento del capital de una sociedad, las obligaciones del órgano de administración de la sociedad objeto de una OPA, la posibilidad de introducir medidas de blindaje y la figura de la compraventa forzosa.

Por último, introduce los tipos infractores precisos, muy graves y graves, para la sanción de los supuestos de incumplimiento de las obligaciones que introduce esta ley. Determinado la responsabilidad de los emisores por la elaboración y publicación de determinada información regulada.

b) El **Real Decreto 361/2007**, de 16 de marzo, por el que se desarrolla la Ley 24/1988, de 28 de julio, del Mercado de Valores, en materia de la participación en el capital de las sociedades que gestionan mercados secundarios de valores y sociedades que administren sistemas de registro, compensación y liquidación de valores.

El Real Decreto desarrolla reglamentariamente la modificación operada en la Ley 24/1988, de 28 de julio, del mercado de valores por la Ley 12/2006, de 16 de mayo, por la que se modifica el texto refundido del estatuto legal del Consorcio de Compensación de Seguros.

Los principales aspectos que implican este desarrollo pueden ser divididos en dos grupos:

En primer lugar, el Real Decreto contiene normas especiales para aquellos que posean una participación significativa o de control en las sociedades que administren mercados secundarios y sistemas de registro, compensación y liquidación de valores:

- Concreta la información que se deberá facilitar a efectos de la autorización que el Gobierno debe cursar para la adquisición o la enajenación de una participación de control en dichas sociedades.
- Sujeta, la participación en el capital de este tipo de sociedades, a las reglas de las participaciones significativas previstas en la Ley del Mercado de Valores para las empresas de servicios de inversión, con determinadas especialidades previstas en este Real Decreto. Así, el Ministro de Economía y Hacienda puede oponerse a la adquisición de una participación significativa cuando el grado o tipo de influencia del adquirente comprometa el buen funcionamiento de los mercados o sistemas españoles. Además, se faculta a la Comisión Nacional del Mercado de Valores para pedir la información que considere necesaria sobre el accionariado de estas sociedades

En segundo lugar, el Real Decreto establece ciertas reglas para las entidades titulares de participaciones de control en estas sociedades. Así, dichas entidades habrán de respetar determinadas condiciones para la introducción de limitaciones a los derechos que atribuye la participación en su capital. Y cuando les sean aplicables, deberán cumplir las reglas contenidas en la Ley del mercado de valores sobre ofertas públicas de adquisición y comunicación de participaciones significativas en sociedades cotizadas.

c) El **Real Decreto 362/2007**, de 16 de marzo, por el que se modifica el Reglamento por el que se desarrolla la Ley 35/2003, de 4 de noviembre, de instituciones de inversión colectiva, aprobado por Real Decreto 1309/2005, de 4 de noviembre.

Una parte destacada de la regulación de la inversión colectiva es el régimen jurídico de las Instituciones de Inversión Colectiva (IIC) de inversión libre y las IIC de inversión libre (o de los también conocidos como «hedge funds» y fondos «hedge funds»). Que por su naturaleza peculiar, estas instituciones requieren una regulación propia diferenciada.

El Real Decreto tiene como objeto fundamental establecer un marco regulatorio más flexible que el de las IIC de régimen general, especialmente en lo referente al régimen de reembolsos, que permita el desarrollo pleno y ordenado de estas figuras de inversión en España. En este sentido, establece un límite máximo del importe a reembolsar con el consiguiente prorrateo de las solicitudes; permite que establezcan períodos mínimos de permanencia para sus accionistas o partícipes y un régimen de preavisos para las suscripciones y reembolsos más flexible que el régimen general y elimina la posibilidad de otorgar reembolsos en todas las fechas de cálculo del valor liquidativo. Todo ello con una mayor exigencia de información. Destacando que no podrán dirigir su publicidad hacia los inversores minoristas, aunque no se prohíba que estos inversores puedan adquirir acciones y participaciones de IIC de Inversión Libre.

d) El **Real Decreto 363/2007**, de 16 de marzo, por el que se modifica el Real Decreto 726/1989, de 23 de junio, sobre Sociedades Rectoras y miembros de las Bolsas de Valores, Sociedad de Bolsas y Fianza Colectiva, el Real Decreto 1814/1991, de 20 de diciembre, por el que se regulan los mercados oficiales de futuros y opciones y el Real Decreto 116/1992, de 14 de febrero, sobre representación de valores por medio de anotaciones y compensación y liquidación de operaciones bursátiles.

El Real Decreto modifica los Reales Decretos que contienen el régimen jurídico de las Sociedades Rectoras de los mercados secundarios oficiales (Bolsas y mercados de futuros y opciones), de la Sociedad de Bolsas y de la Sociedad de Gestión de los Sistemas de Registro, Compensación y Liquidación de Valores (Iberclear).

Los principales objetivos de esta disposición son: eliminar las referencias obsoletas de los textos y aclarar algunos aspectos de su contenido; flexibilizar el régimen económico de las Sociedades Rectoras de Bolsas, de la Sociedad de Bolsas y de las Sociedades Rectoras de los mercados de futuros y opciones; e introducir modificaciones en el régimen de los préstamos vinculados de la Sociedad de Sistemas, para evitar el efecto de inflación transitoria de títulos que puede darse en ciertos supuestos de liquidación de operaciones de compraventa de valores.

e) El **Real Decreto 475/2007**, de 13 de abril, por el que se aprueba la Clasificación Nacional de Actividades Económicas 2009 (CNAE-2009).

La comparabilidad internacional de las estadísticas requiere que los países utilicen clasificaciones de actividades económicas que sigan las recomendaciones internacionales. En este sentido, y en cumplimiento de:

- Los requerimientos del Reglamento (CE) n.º 1893/2006 del Parlamento Europeo y del Consejo, de 20 de diciembre de 2006, que establece la clasificación europea de actividades económicas (NACE Rev.2)
- Las recomendaciones adoptadas por la Comisión de Estadística de Naciones Unidas materializadas en la vigente Clasificación Internacional Industrial Uniforme (CIIU Rev.4)

se establece una Clasificación Nacional de Actividades Económicas actualizada, denominada en lo sucesivo CNAE-2009, con el objeto de reflejar los cambios estructurales de la economía, y en especial el desarrollo tecnológico habido desde la última revisión de la clasificación. Cuya implantación requerirá una previa adaptación de los sistemas estadísticos de los productores de estadísticas oficiales.

## EMPRESAS

En este apartado debe señalarse la **Ley 2/2007**, de 15 de marzo, de sociedades profesionales.

La evolución de las actividades profesionales ha dado lugar a que la actuación aislada del profesional se vea sustituida por una labor de equipo, así, las organizaciones colectivas que operan en el ámbito de los servicios profesionales han adquirido una creciente difusión, escala y complejidad. En este sentido la Ley tiene por objeto posibilitar la creación de una nueva clase de profesional colegiado, que es la propia sociedad profesional, mediante su constitución con arreglo a esta Ley e inscripción en el Registro de Sociedades Profesionales del Colegio Profesional correspondiente.

La Ley garantiza, en primer lugar, la seguridad jurídica para las sociedades profesionales, a las que se facilita un régimen peculiar hasta ahora inexistente. En este sentido, la Ley consagra expresamente la posibilidad de constituir sociedades profesionales, esto es sociedades externas para el ejercicio de las actividades profesionales a las que se imputa el ejercicio realizado por su cuenta y bajo su razón o denominación social.

El régimen a que se las somete tiende a asegurar la flexibilidad organizativa, permitiendo que las sociedades profesionales se acojan a cualquiera de los tipos sociales existentes en nuestro ordenamiento jurídico, estando, no obstante obligadas a cumplir determinados requisitos para asegurar, por un lado, que el control de la sociedad corresponde a los socios profesionales y, por otro, la instauración de un sistema registral, sometiendo a las sociedades profesionales a un régimen de inscripción constitutiva en el Registro Mercantil en todos los casos.

En segundo lugar, se constituye como garantía para los clientes o usuarios de los servicios profesionales prestados de forma colectiva, que ven ampliada la esfera de sujetos responsables.

Cabe mencionar, además, la **Ley 4/2007**, de 3 de abril, de transparencia de las relaciones financieras entre las Administraciones públicas y las empresas públicas, y de transparencia financiera de determinadas empresas.

Esta Ley procede a trasponer la Directiva 2006/111/CE de la Comisión, de 16 de noviembre de 2006, relativa a la transparencia de las relaciones financieras entre los Estados miembros y las empresas públicas, así como a la transparencia financiera de determinadas empresas.

La Ley, tiene por objeto:

- Controlar y garantizar la transparencia de las relaciones financieras existentes entre las Administraciones públicas, ya sean de ámbito estatal, autonómico o local y las empresas públicas, suministrando información sobre la puesta a disposición de fondos por parte de las Administraciones públicas a estas empresas.
- Evitar los abusos de posición dominante por parte de las empresas se encuentren encargadas de la gestión de servicios de interés económico general o la realización de actividades en virtud de la concesión por parte de dichas Administraciones públicas, de derechos especiales o exclusivos, que reciban cualquier tipo de compensación por el servicio público, siempre que ésta realice otras actividades distintas a las anteriores.

En este sentido, la Ley establece la obligación de las siguientes empresas a remitir información a la Comisión Europea, por los conductos pertinentes relativa a sus relaciones con las Administraciones públicas.

1. Las empresas públicas están obligadas facilitar información específica sobre la puesta a disposición de fondos efectuada por las Administraciones públicas, ya sea directa o indirectamente, su utilización efectiva, y los objetivos perseguidos por dichos fondos.
2. Las empresas que deben llevar cuentas separadas, esto es, aquéllas a las que las Administraciones públicas de ámbito estatal, autonómico o local, le hayan concedido derechos especiales o exclusivos o le hayan confiado la gestión de un servicio de interés económico general, reciba cualquier tipo de compensación por gestionar ese servicio y lleve a cabo otras actividades, deben confeccionar un anexo que contendrá información sobre los ingresos y costes correspondientes a cada una de las actividades realizadas, además de información detallada sobre los métodos de asignación e imputación empleados.

Tanto en el caso de las empresas públicas como en el de las empresas que deben llevar cuentas separadas, la Ley señala, además, diferentes tipos de empresas que no están obligadas a presentar dicha información.

3. Las obligaciones de las empresas públicas manufactureras. Tendrán obligación de remitir a la Intervención General de la Administración del Estado, directamente o por conducto del órgano competente, según proceda, para su posterior envío a la Comisión Europea, además de las cuentas anuales y el informe de gestión individuales y, en su caso, consolidados, un anexo que contenga información detallada sobre ciertos tipos de transacciones e intervenciones públicas.

Por último, dispone que la responsabilidad en la elaboración y remisión a la Intervención General de la Administración del Estado de la información requerida corresponderá al órgano de administración de las empresas.

## ENERGÍA

En este sector hay que mencionar la publicación de las siguientes normas:

- a) El **Real Decreto 616/2007**, de 11 de mayo, sobre fomento de la cogeneración.

El fomento de la cogeneración de alta eficiencia sobre la base de la demanda de calor útil es una prioridad para la Unión Europea y sus Estados Miembros, habida cuenta de los beneficios potenciales de la cogeneración en lo que se refiere al ahorro de energía primaria, a la eliminación de pérdidas en la red y a la reducción de las emisiones, en particular de gases de efecto invernadero, contribuyendo así al cumplimiento de los objetivos del Protocolo de Kyoto de la Convención Marco de Naciones Unidas sobre Cambio Climático.

Además, el uso eficaz de la energía mediante la cogeneración contribuye eficazmente a la seguridad y diversificación del abastecimiento de energía y a la situación competitiva de nuestra industria.

El Real Decreto prevé el análisis y evaluación del potencial nacional de cogeneración de alta eficiencia, de las barreras que dificultan su desarrollo y de las medidas necesarias para facilitar el acceso a la red de unidades de cogeneración y centrales de microgeneración y cogeneración a pequeña escala. Asimismo, define los métodos de determinación del ahorro energético para las unidades de cogeneración de alta eficiencia.

- b) El **Real Decreto 661/2007**, de 25 de mayo, por el que se regula la actividad de producción de energía eléctrica en régimen especial.

El Plan de Energías Renovables 2005-2010 y la Estrategia de Ahorro y Eficiencia Energética en España (E4), establecen, respectivamente, los objetivos relativos al fomento de las energías renovables y a la eficiencia en la generación de electricidad, la cogeneración, que constituyen aspectos básicos para conseguir un desarrollo sostenible desde un punto de vista económico, social y ambiental.

El Real Decreto da una nueva regulación a la actividad de producción de energía eléctrica en régimen especial, debido a la necesidad de regular ciertos aspectos técnicos para contribuir al crecimiento de estas tecnologías, incluir ciertas variables no consideradas en su régimen retributivo, desligándolo de la Tarifa Eléctrica Media o de Referencia y, por último, recoger los cambios derivados de la normativa europea y nacional.

En este sentido, aunque mantiene la estructura básica de su regulación, modifica de determinados aspectos económicos y jurídicos del régimen vigente hasta el momento, para eliminar irracionalidades en la retribución de tecnologías, salvaguardar la seguridad y calidad del suministro eléctrico en el sistema, y minimizar las restricciones de producción a aquellas tecnologías consideradas no gestionables, mediante el establecimiento de unos objetivos de potencia instalada de referencia.

Asimismo, introduce respecto de la energía generada por la cogeneración una retribución que es función directa del ahorro de energía primaria que exceda del que corresponde al cumplimiento de los requisitos mínimos, basada en los servicios prestados al sistema.

Por último, establece un incentivo para compensar la derogación de los costes de transición a la competencia (CTC's) en las instalaciones cuya actividad no estaba directamente ligada a estos costes.

- c) El **Real Decreto 871/2007**, de 29 de junio, por el que se ajustan las tarifas eléctricas a partir del 1 de julio de 2007.



El Decreto ajusta las tarifas para la venta de energía eléctrica y las tarifas de acceso a las redes de transporte y distribución de energía eléctrica que aplican las empresas a partir del 1 de julio de 2007, así como el precio definitivo al que se reconocerán las adquisiciones de energía realizadas por parte de las empresas distribuidoras a lo largo del año 2006 asimiladas a contratos bilaterales. Además, fija el valor del déficit a reconocer «ex ante» de ingresos en las liquidaciones de las actividades reguladas que se generará en el tercer trimestre de 2007.

Por último, refuerza la independencia de la Comisión Nacional de Energía mediante la atribución competencias en la proposición de revisión de las tarifas de energía eléctrica y de gas a partir de 1 de julio de 2008 y en la proposición de nuevas subastas virtuales, a partir de 1 de enero de 2008, a fin mitigar el poder de mercado estructural del sistema.

## ESTADÍSTICA

En esta materia cabe mencionar el Real Decreto 438/2007, de 3 de abril, por el que se modifica el Real Decreto 1575/2006, de 22 de diciembre, por el que se aprueba el Programa anual 2007 del Plan Estadístico Nacional 2005-2008.

La finalidad de esta modificación es la de incorporar al ordenamiento interno nacional, y en concreto en lo relativo al Plan Estadístico Nacional 2005-2008, sendas Directivas del Consejo Europeo dictadas con motivo de la adhesión de Bulgaria y Rumania.

## HACIENDA

En esta materia cabe destacar el Real Decreto 439/2007, de 30 de marzo, por el que se aprueba el Reglamento del Impuesto sobre la Renta de las Personas Físicas y se modifica el Reglamento de Planes y Fondos de Pensiones, aprobado por Real Decreto 304/2004, de 20 de febrero.

El nuevo Reglamento desarrolla las modificaciones realizadas por la Ley 35/2006, de 28 de noviembre, del Impuesto sobre la Renta de las Personas Físicas y de modificación parcial de las leyes de los Impuestos sobre Sociedades, sobre la Renta de no Residentes y sobre el Patrimonio, con el objeto de: disminuir la carga tributaria que soportan las rentas del trabajo, recuperar la igualdad en el tratamiento fiscal de las circunstancias personales y familiares, establecer un trato fiscal neutral entre las distintas colocaciones del ahorro financiero, y reordenar los incentivos fiscales destinados a la previsión social para atender tanto a las situaciones de envejecimiento como a las situaciones de dependencia.

Los principales cambios efectuados, operan en las siguientes materias:

1. Rentas exentas.
2. Rendimientos del trabajo, incorporando las modificaciones necesarias como consecuencia del nuevo tratamiento de las prestaciones percibidas de los distintos sistemas de previsión social y de la reducción por obtención de rendimientos del trabajo.
3. Rendimientos del capital inmobiliario, adaptando las reglas de determinación del rendimiento neto en relación con los gastos de reparación y conservación y los intereses derivados de financiación ajena, y regulando la comunicación a efectuar por el arrendatario para que el arrendador pueda practicarse la reducción por arrendamiento de vivienda a jóvenes.
4. Rendimientos de capital mobiliario; adaptando la regulación como consecuencia de la no aplicación de la reducción por obtención de rendimientos con período de generación superior a dos años u obtenidos de forma notoriamente irregular en el tiempo a aquéllos rendimientos que forman parte de la base imponible del ahorro.
5. Rendimientos de actividades económicas, desarrollando nuevos requisitos para la aplicación de la actual reducción por obtención de tales rendimientos, al tiempo que se

adapta la regulación relativa al método de estimación objetiva a las nuevas reglas de determinación del volumen de rendimientos íntegros y compras cuando la misma actividad económica se desarrolla de forma fraccionada dentro de un grupo familiar o a través de entidades en régimen de atribución de rentas, y se incorpora el efecto temporal de tres años para la exclusión a dicho método previsto en la propia Ley del Impuesto.

6. Ganancias y pérdidas patrimoniales, para la aplicación de la exención por transmisión de la vivienda habitual por mayores de sesenta y cinco años o personas en situación de dependencia severa o gran dependencia, así como para la exención por reinversión en vivienda habitual.
7. Rentas en especie: se adapta la definición de precio ofertado a lo dispuesto en la Ley del Impuesto, al tiempo que se eleva el límite exento cuando se utilicen fórmulas indirectas de prestación del servicio de comedor por parte de las empresas, introduciendo entre las mismas, las tarjetas y demás medios electrónicos de pago.

Por otra parte, se han incorporado nuevas obligaciones formales de información para las entidades aseguradoras que comercialicen seguros de dependencia, planes de previsión asegurados o planes individuales de ahorro sistemático, y se ha desarrollado la obligación de información a cargo de los contribuyentes que sean titulares de patrimonios protegidos.

## INDUSTRIA

En este sector se hace referencia a la publicación de las siguientes disposiciones:

- Real Decreto 335/2007, de 2 de marzo, por el que se modifica la zona de reserva provisional a favor del Estado, para la investigación de sulfuros polimetálicos y asociados, denominada «Zona de Huelva», comprendida en la provincia de Huelva, por reducción de su superficie, prórroga de su período de vigencia y levantamiento del resto de la superficie.
- Real Decreto 442/2007, de 3 de abril, por el que se derogan diferentes disposiciones en materia de normalización y homologación de productos industriales.

## INVESTIGACIÓN Y DESARROLLO

En este apartado destaca la Ley Orgánica 4/2007, de 12 de abril, por la que se modifica la Ley Orgánica 6/2001, de 21 de diciembre, de Universidades.

Esta Ley procede a revisar la Ley Orgánica 6/2001, de 21 de diciembre, de Universidades, con el fin de corregir las deficiencias detectadas e incorporar algunos elementos que mejoren la calidad de las universidades españolas.

La Ley tiene por objeto reformar la estructura y organización de las enseñanzas, basada en tres ciclos: Grado, Máster y Doctorado, para armonizar los sistemas educativos superiores en el marco del espacio europeo de educación superior. En este sentido, los principales ejes de la reforma son:

- Potenciar la autonomía de las Universidades mediante la flexibilización del sistema de elección del Rector, permitiendo que las propias universidades elijan la opción que consideren más adecuada. Asimismo, se asegura que las decisiones de naturaleza académica de las universidades públicas y privadas se adopten por órganos en los que el personal docente e investigador tengan una representación mayoritaria.
- Asegurar el equilibrio institucional en el seno de las universidades y profesionalizar su gestión, mediante el aumento de la exigencia de rendir cuentas sobre el cumplimiento de sus funciones.



Para reforzar su papel de la Agencia Nacional de Evaluación de la Calidad y Acreditación (ANECA), que tiene un papel muy importante en el binomio autonomía - rendición de cuentas, se autoriza su creación como agencia de acuerdo con la Ley de Agencias Estatales. Facilitando con ello la coordinación en los procesos de garantía de calidad y la definición de criterios de evaluación.

- Potenciar el papel y la responsabilidad de todos los agentes del sistema universitario, articulando mejor la relación entre ellos. Para lo cual crea la Conferencia General de Política Universitaria y constituye el Consejo de Universidades con funciones de asesoramiento, cooperación y coordinación en el ámbito académico. Además, se configura una regulación más adecuada del proceso de verificación de planes de estudios y más respetuosa con el sistema complejo que en materia universitaria conforman la Administración General del Estado, las Comunidades Autónomas y las universidades.
- Impulsar la vinculación entre la investigación universitaria y el entorno productivo del sistema de ciencia y tecnología, mediante la creación de institutos mixtos de investigación y el impulso de mecanismos de intercambio de personal investigador y de transferencia de los resultados de su investigación al sector productivo.

En relación con la contratación del profesorado, la Ley establece una serie de modalidades contractuales específicas del ámbito universitario que, por las especiales características de la labor docente e investigadora que realiza la universidad, incorporan mecanismos de temporalidad.

Asimismo, esta Ley prevé la elaboración de un estatuto del estudiante universitario y la creación del Consejo de estudiantes universitarios, con el fin de articular la necesaria participación del alumnado en el sistema universitario.

Otro aspecto novedoso es el establecimiento de sistemas que permitan alcanzar la paridad en los órganos de representación y una mayor participación de la mujer en los grupos de investigación.

Además, esta reforma introduce la creación de programas específicos sobre la igualdad de género, de ayuda a las víctimas del terrorismo y el impulso de políticas activas para garantizar la igualdad de oportunidades a las personas con discapacidad.

Por último la Ley tiene en cuenta la necesidad de potenciar la proyección internacional del sistema universitario español y la movilidad interuniversitaria, promoviendo la oferta educativa e investigadora de las universidades españolas. A tal fin se prevé la constitución de una fundación del sector público estatal.

Finalmente debe hacerse referencia al Instrumento de Adhesión de España al Convenio por el que se establece la Organización Europea para la Investigación Astronómica en el Hemisferio Sur (ESO) y Protocolo financiero anexo al Convenio, hecho en París el 5 de octubre de 1962. Organismo cuyo objeto es el de construir, dotar y explotar un observatorio astronómico situado en el hemisferio austral.

En esta materia se han publicado las siguientes normas:

- a) La **Ley 5/2007**, de 3 de abril, de la Red de Parques Nacionales. Esta ley que, define la Red de Parques Nacionales como un sistema dirigido a integrar la muestra más representativa del conjunto de sistemas naturales españoles, cuyos objetivos se declaran de interés general

del Estado, tiene por objeto establecer el régimen jurídico básico de la misma mediante el establecimiento de los criterios básicos para su salvaguarda y mejora.

En este sentido, la Ley establece que el Plan Director de la Red de Parques Nacionales es un instrumento que debe definir:

- Los objetivos estratégicos de la Red y las directrices básicas generales para la planificación y la conservación de los Parques Nacionales.
- La programación de las actuaciones que desarrollará ésta para alcanzarlos.
- Las actuaciones necesarias para mantener la imagen y la coherencia interna de la Red, su seguimiento continuo y la evaluación anual del grado de cumplimiento de los objetivos establecidos.

Asimismo, en cada uno de los Parques Nacionales se elaborará y aprobará por las Administraciones competentes un Plan Rector de Uso y Gestión, ajustado al Plan Director de la Red de Parques Nacionales, que será el instrumento básico de planificación, asegurando que, antes de su aprobación, ha sido sometido a trámite de información pública y a informe del Patronato y del Consejo de la Red.

A estos efectos, la Ley define el Patronato como el órgano de participación de la sociedad en los Parques Nacionales. Disponiendo que se constituirá un Patronato en cada uno de ellos, en el que estarán representadas las tres Administraciones, las instituciones y asociaciones cuyos fines estén vinculados al Parque Nacional y las organizaciones conservacionistas.

En cuanto al Consejo de la Red, la ley lo mantiene como órgano colegiado de carácter consultivo, adscrito al Ministerio de Medio Ambiente, con funciones de informar preceptivamente sobre todos los aspectos ligados a la gestión de la Red.

Por otro lado, en lo que se refiere a los Poderes Públicos, la Ley dispone que corresponde al Ministerio de Medio Ambiente:

- Establecer un programa específico para el desarrollo de las actuaciones comunes de la Red incluidas en el Plan Director, a través de instrumentos de cooperación interadministrativa voluntaria para la consecución de los objetivos de cada uno de los Parques Nacionales y de la Red en su conjunto.
- Colaborar en la aplicación de los mecanismos que establezcan las respectivas leyes declaratorias para la supresión de los usos declarados con carácter básico como incompatibles con la figura de Parque Nacional.
- Y, promover el incremento y consolidación del patrimonio público en la Red de Parques Nacionales.

Además, la Ley le dispone que el Ministerio de Medio Ambiente debe representar a España en las redes internacionales equivalentes, contribuir a la implicación de los agentes sociales y a la participación de la sociedad en la consecución de los objetivos de la Red, y promover un mejor conocimiento científico en materias relacionadas con los Parques Nacionales y una adecuada difusión de la información disponible.

También regula las ayudas técnicas, económicas y financieras que pueden establecer las Administraciones públicas en las áreas de influencia socioeconómica de los Parques Nacionales para promover el desarrollo sostenible en sus áreas de influencia y la financiación de la gestión de cada Parque Nacional, del Consejo de la Red.

Finalmente, la Ley se refiere al procedimiento a seguir para la tramitación de la declaración de un nuevo Parque Nacional. Estableciendo una evaluación previa del grado de representatividad del territorio respecto de las especies y características naturales de alguno de los sis-

temas naturales españoles, y de la capacidad territorial y ecológica para garantizar un estado de conservación favorable de las mismas. Correspondiendo la iniciativa para la declaración corresponde a las Comunidades Autónomas o al Gobierno de la Nación, previo acuerdo favorable de las Asambleas Legislativas de las Comunidades Autónomas que aporten territorio al Parque Nacional. Aceptada la propuesta, la declaración de un Parque Nacional para su integración en la Red de Parques Nacionales se hará por Ley de las Cortes Generales.

Como medida extrema resultado del seguimiento y evaluación general del grado de cumplimiento de la Ley se incorpora la pérdida de la condición de Parque Nacional de los espacios naturales declarados como tales si se produce una degradación significativa en éste, mantenida en el tiempo, apartándose del cumplimiento de los objetivos establecidos para el mismo en la Red. La pérdida de la condición de Parque Nacional de un territorio se efectuará por ley de las Cortes Generales, previa audiencia del órgano que determinen las Comunidades Autónomas afectadas, y con informe favorable del Consejo de la Red de Parques Nacionales. Debiendo solventarse con la declaración de otro espacio que reúna las condiciones adecuadas para representar dichos sistemas naturales afectados por la pérdida de condición de Parque Nacional.

b) El **Real Decreto - Ley 4/2007**, de 13 de abril, por el que se modifica el texto refundido de la Ley de Aguas, aprobado por el Real Decreto Legislativo 1/2001, de 20 de julio.

El carácter extraordinario y urgente con que se dota esta norma responde a la necesidad del inmediato restablecimiento del reparto competencial alterada por la sentencia de la Sección Quinta de la Sala de lo Contencioso – administrativo del Tribunal Supremo, de 18 de octubre de 2006. Dicha sentencia declara nula la atribución a los entes locales de una competencia específica mediante una norma reglamentaria, llevada a cabo, en concreto, por el Reglamento del Dominio Público Hidráulico, que disponía que la competencia para emitir las autorizaciones relativas a vertidos indirectos a aguas superficiales corresponde al órgano autonómico o local competente, por ser esta disposición contraria a lo dispuesto en la Ley reguladora de las Bases de Régimen Local, según la cual sólo una norma legal puede determinar las competencias municipales.

Esta declaración de nulidad ha supuesto, que la competencia para autorizar los vertidos indirectos a aguas superficiales pase a ser de los organismos de cuenca, y por ende el control del cumplimiento de las condiciones de la correspondiente autorización, lo cual supone disociar esta competencia de los entes que gestionan las redes de conducción de aguas residuales en las que se producen tales vertidos. Pero, para garantizar la correcta actuación administrativa las dos actuaciones, autorización de vertido y gestión de las conducciones en que dicho vertido se produce, deben ser competencia de un único ente. De modo que el Real Decreto - Ley dispone que, las autorizaciones de vertido corresponderán a la Administración hidráulica competente, salvo en los casos de vertidos efectuados en cualquier punto de la red de alcantarillado o de colectores gestionados por las Administraciones autonómicas o locales o por entidades dependientes de las mismas, en los que la autorización corresponderá al órgano autonómico o local competente.

c) El **Real Decreto 342/2007**, de 9 de marzo, por el que se regula el desarrollo de las funciones del programa MaB, así como el Comité Español del citado programa, en el organismo autónomo Parques Nacionales.

El Real Decreto precisa el alcance de las funciones del programa MaB «Persona y Biosfera» de la UNESCO, en la perspectiva de su integración global en la actividad que genéricamente desarrolla la Comisión Nacional Española de Cooperación con la UNESCO.

Además, incorpora una nueva regulación del actual Comité Español del Programa MaB de la UNESCO, donde se consagra la presencia institucional de la Comisión Nacional Espa-

ñola de Cooperación con la UNESCO y la participación de representantes de las administraciones públicas estatal, autonómica y local y demás sectores sociales públicos o privados implicados en los procesos de desarrollo sostenible que se ejemplifican en las Reservas de la Biosfera españolas.

d) El **Real Decreto 508/2007**, de 20 de abril, por el que se regula el suministro de información sobre emisiones del Reglamento E-PRTR y de las autorizaciones ambientales integradas.

El Real Decreto especifica los mecanismos de suministro de información de las industrias a las administraciones públicas a efectos de integrarla en el Registro Estatal de Emisiones y Fuentes Contaminantes PRTR- España de forma que sea posible cumplir con las obligaciones de información contenidas en el mencionado Reglamento E-PRTR.

Asimismo tiene por objeto determinar la información relativa a las Autorizaciones Ambientales Integradas, y las demás informaciones adicionales que permitan comprobar la coherencia de la información disponible en el Ministerio de Medio Ambiente.

e) El **Real Decreto 509/2007**, de 20 de abril, por el que se aprueba el Reglamento para el desarrollo y ejecución de la Ley 16/2002, de 1 de julio, de prevención y control integrados de la contaminación.

La nueva normativa aplicable a realizado profundos cambios en los mecanismos de control ambiental previo a la puesta en marcha de las actividades cuyo potencial de contaminación sea elevado. Destacando la creación de una nueva figura de intervención ambiental, la autorización ambiental integrada, en la que se determinan todos los condicionantes ambientales que deberá cumplir la actividad de que se trate, incluida la fijación de los valores límite de emisión de los contaminantes al aire, al agua y al suelo de los condicionantes ambientales referidos a los residuos.

El Real Decreto procede a aprobar el Reglamento para el desarrollo y ejecución de la Ley de prevención y control integrados de la contaminación, que permite a las administraciones públicas adaptar los procedimientos administrativos que venían aplicando para autorizar las actividades comprendidas en su ámbito de aplicación. Para ello se establecen medidas de carácter técnico que facilitan tanto la tramitación de los expedientes administrativos de autorización de nuevas instalaciones como de adaptación de las ya existentes.

Por último, efectúa una enumeración de las diferentes instalaciones y actividades que se consideran incluidas en el ámbito de aplicación de la citada norma.

## ORGANIZACIÓN

En este apartado cabe destacar la publicación de la Ley Orgánica 6/2007, de 24 de mayo, por la que se modifica la Ley Orgánica 2/1979, de 3 de octubre, del Tribunal Constitucional. Por sus efectos sobre el marco jurídico e institucional en que se desarrolla la economía nacional.

## SALUD

En materia de salud se hace referencia al Real Decreto 445/2007, de 3 de abril, por el que se establecen medidas de lucha contra la influenza aviar.

La influenza aviar altamente patógena es una enfermedad infecciosa de las aves, incluida en la lista del Código Zoosanitario Internacional de la Organización Mundial de la Sanidad Animal.

El Real Decreto incorpora al ordenamiento jurídico interno la Directiva 2005/94/CE, del Consejo, de 20 de diciembre de 2005, relativa a medidas comunitarias de lucha contra la influenza aviar y por la que se deroga la Directiva 92/40/CEE.

En este sentido, establece medidas mínimas de lucha contra la influenza aviar, a través de actuaciones de prevención, medidas para la detección temprana de la infección y la vacunación como una posible herramienta de lucha.

Asimismo, en materia de Promoción de la autonomía personal y atención a las personas en situación de dependencia se publican las siguientes disposiciones:

- Real Decreto 504/2007, de 20 de abril, por el que se aprueba el baremo de valoración de la situación de dependencia establecido por la Ley 39/2006, de 14 de diciembre, de promoción de la autonomía personal y atención a las personas en situación de dependencia.
- Real Decreto 614/2007, de 11 de mayo, sobre nivel mínimo de protección del Sistema para la Autonomía y Atención a la Dependencia garantizado por la Administración General del Estado.
- Real Decreto 615 /2007, de 11 de mayo, por el que se regula la Seguridad Social de los cuidadores de las personas en situación de dependencia.
- Real Decreto 727/2007, de 8 de junio, sobre criterios para determinar las intensidades de protección de los servicios y la cuantía de las prestaciones económicas de la Ley 39/2006, de 14 de diciembre, de Promoción de la Autonomía Personal y Atención a las personas en situación de dependencia.

En esta materia destaca la publicación de la Ley 11/2007, de 22 de junio, de acceso electrónico de los ciudadanos a los Servicios Públicos.

Las nuevas realidades, exigencias y experiencias surgidas desde la vigencia de la legislación anterior, tales como el propio desarrollo de la sociedad de la información, la importancia de una regulación clara, precisa y común de los derechos de los ciudadanos y el cambio de circunstancias tecnológicas y sociales, exigen actualizar el contenido de la regulación básica y justifican la creación de un marco jurídico que facilite la extensión y utilización de las Tecnologías de la Información y las Comunicaciones (TIC) en la sociedad en general y en la Administración en particular.

En este sentido, la Ley reconoce el derecho de los ciudadanos a relacionarse con las Administraciones Públicas por medios electrónicos y regula los aspectos básicos para garantizar la utilización de las tecnologías de la información en la actividad administrativa en condiciones de seguridad jurídica. Lo cual implica una obligación correlativa para tales Administraciones.

Para hacer efectivo este derecho establece, al menos en el ámbito de la Administración General del Estado y en los términos de la ley, la obligación de poner a disposición de ciudadanos y empresas al menos un punto de acceso general a través del cual los usuarios puedan, de forma sencilla acceder a la información y servicios de su competencia; presentar solicitudes y recursos; realizar el trámite de audiencia cuando proceda; y efectuar pagos o acceder a las notificaciones y comunicaciones que les remitan la Administración Pública. También debe encontrar información en dicho punto de acceso único sobre los servicios multicanal o que le sean ofrecidos por más de un medio, tecnología o plataforma.

## SOCIEDAD DE LA INFORMACIÓN

Asimismo, la Ley dispone que las Administraciones Públicas deben asegurar la disponibilidad, el acceso, la integridad, la autenticidad, la confidencialidad y la conservación de los datos, informaciones y servicios que gestionen en el ejercicio de sus competencias.

Finalmente, la Ley establece como finalidades:

- Promover la proximidad con el ciudadano y la transparencia administrativa.
- Contribuir a la mejora del funcionamiento interno de las Administraciones Públicas, incrementando la eficacia y la eficiencia de las mismas.
- Simplificar los procedimientos administrativos y proporcionar mayor transparencia.
- Contribuir al desarrollo de la sociedad de la información en el ámbito de las Administraciones Públicas y en la sociedad en general.

## TRABAJO Y RELACIONES SOCIALES

En este apartado destaca la publicación de las siguientes normas:

En primer lugar, la **Ley Orgánica 3/2007**, de 22 de marzo, para la igualdad efectiva de mujeres y hombres.

La igualdad entre mujeres y hombres es un principio jurídico universal reconocido en diversos textos internacionales sobre derechos humanos. La propia Constitución española proclama el derecho a la igualdad y a la no discriminación por razón de sexo, consagrando la obligación de los poderes públicos de promover las condiciones para que la igualdad del individuo y de los grupos en que se integra sean reales y efectivas.

Es, asimismo, un principio fundamental en la Unión Europea, que se plasma en el desarrollo de un acervo comunitario sobre igualdad de sexos de gran amplitud e importante calado. Destacando las Directivas siguientes, las cuales esta Ley procede a trasponer:

- La Directiva 2002/73/CE, de reforma de la Directiva 76/207/CEE, relativa a la aplicación del principio de igualdad de trato entre hombres y mujeres en lo que se refiere al acceso al empleo, a la formación y a la promoción profesionales, y a las condiciones de trabajo.
- La Directiva 2004/113/CE, sobre aplicación del principio de igualdad de trato entre hombres y mujeres en el acceso a bienes y servicios y su suministro.

En este sentido la Ley nace con la vocación de erigirse en código de la igualdad entre mujeres y hombres, estableciendo un marco general para la adopción de acciones positivas en los distintos ámbitos sociales, políticos, laborales y culturales, no en vano modifica 22 leyes ( el Régimen electoral General, la Ley Orgánica del Poder Judicial, la Ley General de Sanidad, la Ley de la Seguridad social o el Estatuto de los Trabajadores entre ellas).

La Ley tiene por objeto hacer efectivo el derecho de igualdad de trato y de oportunidades entre mujeres y hombres mediante la eliminación de la discriminación de la mujer, sea cual fuere su circunstancia o condición, en cualesquiera de los ámbitos de la vida y, singularmente, en las esferas política, civil, laboral, económica, social y cultural. Siendo de aplicación a toda persona, física o jurídica, que se encuentre o actúe en territorio español, cualquiera que fuese su nacionalidad, domicilio o residencia.

La mayor novedad de esta Ley radica en la prevención de esas conductas discriminatorias y en la previsión de políticas activas para hacer efectivo el principio de igualdad, desde un punto de vista transversal. Destacando como instrumentos básicos los siguientes:

- El Plan Estratégico de Igualdad de Oportunidades.



- La creación de una Comisión Interministerial de Igualdad.
- El Informe de Impacto de Género.
- Los informes o evaluaciones periódicos sobre la efectividad del principio de igualdad.

Asimismo, la Ley establece principios de actuación de los Poderes Públicos, regula derechos y deberes de las personas físicas y jurídicas, tanto públicas como privadas, y prevé medidas destinadas a eliminar y corregir en los sectores público y privado, toda forma de discriminación por razón de sexo, con una especial consideración de las mujeres que presentan especial vulnerabilidad, como son las que pertenecen a minorías, las mujeres migrantes y las mujeres con discapacidad.

En este sentido, define los conceptos y categorías jurídicas básicas relativas a la igualdad, determina las consecuencias jurídicas de las conductas discriminatorias, e incorpora garantías para reforzar la protección judicial del derecho de igualdad.

La actuación en esta materia requiere no sólo del compromiso de los sujetos públicos, sino también de su promoción decidida en la órbita de las relaciones entre particulares, incorporando medidas concretas en las siguientes materias:

- Medidas de promoción de la igualdad efectiva en las empresas privadas, en materia de contratación o de subvenciones públicas o en referencia a los consejos de administración de las Sociedades Mercantiles.
- Medidas en el ámbito laboral: incorpora medidas sociales y laborales concretas para garantizar la igualdad en el acceso al mundo laboral, la formación y las condiciones de trabajo. Siendo la medida más innovadora para favorecer la vida familiar y laboral el permiso de paternidad de 13 días de duración, ampliables en caso de parto múltiple, y la mejora del actual permiso de maternidad. Asimismo, contempla el deber de negociar planes de igualdad en las empresas de más de doscientos cincuenta trabajadores o trabajadoras, con carácter voluntario en las pequeñas y medianas empresas. Mejoras que se introducen igualmente para los trabajadores y trabajadoras autónomos y de otros regímenes especiales de la Seguridad Social.
- Medidas para el fomento de la igualdad en los medios de comunicación social, así como instrumentos de control de los supuestos de publicidad de contenido discriminatorio.
- Medidas de igualdad en el empleo en el ámbito de la Administración General del Estado, en sentido análogo a lo previsto para las relaciones de trabajo en el sector privado: establece la presencia equilibrada de mujeres y hombres en los nombramientos de órganos directivos, en los órganos de selección y valoración del personal, en la designación de miembros de órganos colegiados.
- Medidas en el ámbito de la participación política, tanto en su nivel estatal como en los niveles autonómico y local, así como en su proyección de política internacional de cooperación para el desarrollo. Consagrando el principio de presencia equilibrada de mujeres y hombres en las listas electorales y en los nombramientos realizados por los poderes públicos. Asimismo, la proyección de la igualdad se extiende a las Fuerzas y Cuerpos de Seguridad y a las Fuerzas Armadas.

En segundo lugar, la **Ley 7/2007**, de 12 de abril, del Estatuto Básico del Empleado Público, que tiene por objeto establecer los principios generales aplicables al conjunto de las relaciones de empleo público.

En este sentido, el Estatuto contiene, tanto las bases del régimen estatutario de los funcionarios públicos de todas las Administraciones Públicas incluidas en su ámbito de aplicación, como las normas legales específicas aplicables al personal laboral a su servicio.

Además, la Ley establece que el ámbito de aplicación del Estatuto se corresponde con la Administración General del Estado, las Administraciones de las Comunidades Autónomas

y de las Ciudades de Ceuta y Melilla, las Administraciones de las Entidades Locales, los Organismos Públicos, Agencias y demás Entidades de derecho público con personalidad jurídica propia, vinculadas o dependientes de cualquiera de las Administraciones Públicas, y las Universidades Públicas.

Con la finalidad primordial de mejorar la calidad de los servicios que el ciudadano recibe de la Administración en general, y para adaptar la articulación y la gestión del empleo público en España a las reformas iniciadas en los demás países de la Unión Europea y en la propia Administración comunitaria, adopta las medidas siguientes:

- Crea un marco normativo para garantizar la selección y la carrera de los empleados públicos, sobre la base de los criterios constitucionales de mérito y capacidad, y establecer un justo equilibrio entre derechos y responsabilidades.
- Prevé instrumentos para una planificación y ordenación de los efectivos y una utilización más eficiente de los mismos, a las diferentes Administraciones, reconociéndose mayores espacios a la autonomía organizativa en materia de personal.

Por último, se debe mencionar la publicación de las disposiciones siguientes:

- Real Decreto 306/2007, de 2 de marzo, por el que se actualizan las cuantías de las sanciones establecidas en el texto refundido de la Ley sobre Infracciones y Sanciones en el Orden Social, aprobado por el Real Decreto Legislativo 5/2000, de 4 de agosto.
- Real Decreto 395/2007, de 23 de marzo, por el que se regula el subsistema de formación profesional para el empleo.
- Real Decreto 597/2007, de 4 de mayo, sobre publicación de las sanciones por infracciones muy graves en materia de prevención de riesgos laborales.

## VIVIENDA Y SUELO

En este área hay que destacar la Ley 8/2007, de 28 de mayo, de suelo. Esta Ley regula las condiciones básicas que garantizan la igualdad en el ejercicio de los derechos y el cumplimiento de los deberes constitucionales de los ciudadanos relacionados con el suelo en todo el territorio estatal. Prescindiendo de regular técnicas específicamente urbanísticas.

En este sentido la Ley, supera la tradicional conceptualización de los derechos y deberes afectados por el urbanismo, normalmente identificados con los de la propiedad y señala que también resultan afectados otros derechos constitucionales, como el de participación ciudadana en los asuntos públicos, el de libre empresa, el derecho a un medio ambiente adecuado y, sobre todo, el derecho a una vivienda digna y adecuada, al que la propia Constitución vincula directamente con la regulación de los usos del suelo.

En respuesta a los requerimientos de un desarrollo sostenible, la norma establece las bases económicas y medioambientales de su régimen jurídico, su valoración y la responsabilidad patrimonial de las Administraciones Públicas en la materia. Exigiendo que las políticas públicas en esta materia hagan un uso racional de los recursos naturales disponibles, contribuyendo a la prevención y reducción de la contaminación, y procurar en particular:

- La eficacia de las medidas de conservación y la mejora de la naturaleza.
- La protección del medio rural y la preservación de los valores del suelo.
- Un medio urbano en el que la ocupación del suelo sea eficiente, dotándolo con infraestructuras y servicios suficientes.



De este modo, la ley establece el estatuto de derechos y deberes de los sujetos afectados que inspiran directa o indirectamente todo el resto del articulado:

- El estatuto de la ciudadanía en general en relación con el suelo y la vivienda, el cuál incluye derechos y deberes de orden socioeconómico y medioambiental de toda persona con independencia de cuáles sean su actividad o su patrimonio.
- El régimen de la iniciativa privada para la actividad urbanística, configurada como una actividad económica de interés general que afecta tanto al derecho de la propiedad como a la libertad de empresa.
- El estatuto de la propiedad del suelo, definido como una combinación de facultades y deberes.

Por otro lado, la ley establece los deberes básicos de las Administraciones:

- En relación con los procedimientos de aprobación de instrumentos de ordenación y de ejecución urbanísticas, asegura unos estándares mínimos de transparencia, de participación ciudadana real, y de evaluación y seguimiento de los efectos que tienen los planes sobre la economía y el medio ambiente.
- En lo que se refiere al régimen urbanístico del suelo, la Ley opta por diferenciar situación y actividad, estado y proceso.

En otro sentido, la ley aborda los criterios de valoración del suelo y las construcciones y edificaciones, a efectos de reparcelación, expropiación y de responsabilidad patrimonial de las Administraciones Públicas. Desde esta perspectiva, los criterios de valoración establecidos persiguen determinar con la necesaria objetividad y seguridad jurídica el valor de sustitución del inmueble en el mercado por otro similar en su misma situación, estableciendo un régimen que, sin valorar expectativas generadas exclusivamente por la actividad administrativa de ordenación de los usos del suelo, retribuye e incentiva la actividad urbanizadora o edificatoria emprendida en cumplimiento de aquélla y de la función social de la propiedad.

En relación con las instituciones de garantía de la integridad patrimonial de la propiedad, la expropiación forzosa y la responsabilidad patrimonial, mantiene los criterios de la Ley anterior, aunque introduce un derecho a la retasación cuando una modificación de la ordenación aumente el valor de los terrenos expropiados para ejecutar una actuación urbanizadora.

Además, la norma, en prevención de prácticas de retención y gestión especulativas de suelos, establece medidas para garantizar la función social de la propiedad, definiendo la capacidad de obrar de los diversos agentes por los que apuesta esta Ley (apertura de la iniciativa privada, mayor proporcionalidad en la participación de la Administración en las plusvalías) y la responsabilidad en que pueden incurrir en el desarrollo de sus actividades.

Por último, regula el régimen del derecho de superficie con el objeto de superar la deficiente situación normativa actual de este derecho y favorecer su operatividad para facilitar el acceso de los ciudadanos a la vivienda y, con carácter general, diversificar y dinamizar las ofertas en el mercado inmobiliario.

### 3. Junta de Andalucía

En el presente apartado se hace referencia a las principales normas de carácter económico publicadas en el Boletín Oficial de la Junta de Andalucía desde el día 16 de marzo de 2007 hasta el 30 de junio de 2007.

Entre la normativa aprobada en este periodo destaca especialmente la publicación de la Ley Orgánica 2/2007, de 19 de marzo, de reforma del estatuto de autonomía para Andalucía, culminando el proceso de elaboración de esta norma estatutaria.

El nuevo Estatuto de Autonomía para Andalucía entró en vigor el mismo día de su publicación, el 20 de marzo de 2007, en el Boletín Oficial del Estado y en el Boletín Oficial de la Junta de Andalucía.

La andadura parlamentaria de este nuevo Texto comenzó con la proposición de reforma en el Parlamento de Andalucía, que aprobó la propuesta en sesión plenaria celebrada el 2 de mayo de 2006. Seguidamente, se remitió a las Cortes Generales, siendo aprobado el Texto con algunas modificaciones por el Congreso de los Diputados, el 2 de noviembre de 2006, y posteriormente por el Senado, el 20 de diciembre de 2006, finalizando de esta manera la tramitación parlamentaria.

Por último, el Texto fue ratificado por el pueblo andaluz en el referéndum celebrado el pasado día 18 de febrero de 2007, como renovación del compromiso manifestado el 28-F de 1980.

#### AGRICULTURA

Destaca la publicación de la Orden de 5 de junio de 2007, por la que se desarrollan los requisitos de aplicación de la condicionalidad en relación con las ayudas directas en el marco de la Política Agrícola Común. Con esta Orden, se establece en el ámbito de la Comunidad Autónoma de Andalucía las buenas condiciones agrarias y medioambientales, así como sus disposiciones de aplicación y de los requisitos legales de gestión que deberán observar todos los agricultores y ganaderos que reciban pagos directos recogidos en el Anexo I del Reglamento (CE) núm. 1782/2003 del Consejo, de 29 de septiembre de 2003, por el que se establecen disposiciones comunes aplicables a los regímenes de ayuda directa en el marco de la política agrícola común y se instauran determinados regímenes de ayuda a los agricultores, así como a los beneficiarios que presenten solicitudes de pago en virtud del artículo 36, letra a), incisos i a v), y letra b), incisos i), iv) y v) del Reglamento (CE) núm. 1698/2005 del Consejo de 20 de septiembre 2005 relativo a la ayuda al desarrollo rural a través del Fondo Europeo Agrícola de Desarrollo Rural (FEADER).

El cumplimiento de los requisitos legales de gestión, así como de las buenas condiciones agrarias y medioambientales, debe ser respetado en todas las explotaciones agrarias, independientemente de que las parcelas o instalaciones de que conste la misma estén dedicadas a cultivos o a la cría de animales, que den o no lugar a ayudas y que estén ubicadas en todo o sólo en parte en el territorio de la Comunidad Autónoma de Andalucía.

Además, mencionar que en este apartado se recoge la publicación de diversas Órdenes y Resoluciones por las que se convocan y regulan para el año 2007 ayudas tanto para la agricultura como para la ganadería destinadas, entre otras, a favorecer los cultivos, a la renovación del parque nacional de maquinaria agrícola y de las infraestructuras agrarias, al fomento y difusión de la agricultura y la ganadería ecológica; a impulsar la calidad, a las Organizaciones Profesionales Agrarias, a las Agrupaciones para Tratamiento Integrados en Agricultura.

## DESARROLLO RURAL

Mediante la Orden de la Consejería de Agricultura y Pesca de 7 de mayo de 2002, se regula el procedimiento de concesión de subvenciones para la incorporación tanto de la juventud y como de la perspectiva de género en las actuaciones de desarrollo rural, la cual fue modificada por la Orden de 5 de junio de 2006. Dicha norma prevé en su artículo 7 la convocatoria anual de dichas ayudas, y además establece en la disposición final segunda que será el titular de la Dirección General de Desarrollo Rural quien procederá a convocarlas en años sucesivos. Para el año 2007 ya han sido publicadas:

- Resolución de 4 de abril de 2007, de la Dirección General de Desarrollo Rural, por la que se convocan la concesión de subvenciones para la incorporación de la juventud en las actuaciones de desarrollo rural, previstas en la Orden de 7 de mayo de 2002, que se cita.
- Resolución de 4 de abril de 2007, de la Dirección General de Desarrollo Rural, por la que se convoca la concesión de subvenciones para la incorporación de la perspectiva de género en las actuaciones de desarrollo rural, previstas en la Orden de 7 de mayo de 2002, que se cita.

## ECONOMÍA

En este apartado hay que resaltar la publicación de la Ley 4/2007, de 4 de abril, por la que se modifica la Ley 4/1989, de 12 de diciembre, de Estadística de la Comunidad Autónoma de Andalucía, y se aprueba el Plan Estadístico de Andalucía 2007-2010. Con esta Ley se pretende potenciar la autonomía del Instituto de Estadística de Andalucía al tiempo que readapta los mecanismos y órganos de coordinación existentes.

En este sentido, se impulsan nuevos mecanismos para facilitar el mejor funcionamiento del Sistema Estadístico, y una mayor eficacia y eficiencia en la utilización de los medios públicos de la actividad estadística.

Entre las modificaciones más significativas se menciona la creación de:

1. La Comisión Interdepartamental de Estadística, que asumirá las siguientes funciones:
  - Dirección y determinación de las líneas de coordinación horizontal del Sistema Estadístico de Andalucía.
  - Revisión, aprobación y evaluación de la actividad estadística oficial que se planifique.
  - Promover la aplicación de los mejores principios, prácticas y métodos estadísticos que garanticen una mayor eficacia en la realización de los intereses públicos.
  - También asume las funciones actualmente atribuidas al Consejo de Dirección del Instituto, que queda suprimido.
2. La Comisión Técnica Estadística, que será el órgano de asesoramiento técnico y participación entre el Instituto de Estadística de Andalucía y las unidades estadísticas. Siendo estas últimas las que ejecutarán las actividades estadísticas de las respectivas Consejerías, Organismos Autónomos y demás entidades públicas dependientes, bajo la coordinación estratégica de las comisiones estadísticas de cada Consejería.

El principal objetivo del Plan Estadístico de Andalucía 2007-2010, incluido en esta Ley, es responder y anticipar, en la medida de lo posible, las necesidades y demandas de información estadística generadas por los cambios económicos, sociales y demográficos que viene experimentando Andalucía en los últimos tiempos.

Por último, este Plan tiene carácter instrumental, y se inscribe dentro de las grandes orientaciones sociales y económicas de la Junta de Andalucía. Reconoce cuatro líneas de actuación preferentes por su especial importancia para el desarrollo económico y social de Andalucía y su proyección futura, que son las estadísticas sobre inmigración, las estadísticas sobre innovación y empresa, las estadísticas sobre la calidad de la educación y las estadísticas sobre la coyuntura económica. Asimismo, el Plan incorpora tres ejes transversales que se incluyen en cada una de las áreas temáticas que integran el Plan. Estos ejes son el territorio, la sostenibilidad y el género.

## FAMILIA

En este apartado merece especial atención el Decreto 168/2007, de 12 de junio, por el que se regula el procedimiento para el reconocimiento de la situación de dependencia y del derecho a las prestaciones del Sistema para la Autonomía y Atención a la Dependencia, así como los órganos competentes para su valoración.

En el Estatuto de Autonomía para Andalucía, en el artículo 10.3.15.º, se establece que es objetivo básico de la Comunidad la especial atención a las personas en situación de dependencia y, en el artículo 37.1.4.º, considera principio rector de la orientación de las políticas públicas la especial protección de estas personas para que puedan disfrutar de una digna calidad de vida. Asimismo, y conforme a lo dispuesto en el artículo 24 del ya citado Estatuto de Autonomía, las personas en situación de dependencia tienen derecho a acceder, en los términos que establezca la Ley, a las ayudas, prestaciones y servicios de calidad con garantía pública necesarios para su desarrollo personal y social.

Mediante la Ley 39/2006, de 14 de diciembre, de Promoción de la Autonomía Personal y Atención a las personas en situación de dependencia, se afronta el reto de atender las necesidades de aquellas personas que, por encontrarse en situación de especial vulnerabilidad, requieren apoyos para realizar las actividades esenciales de la vida diaria, alcanzar una mayor autonomía personal y poder ejercer plenamente sus derechos de ciudadanía. Se trata de una Ley de aplicación progresiva y gradual, y que requerirá diversos desarrollos reglamentarios en el ámbito estatal, previa adopción de los correspondientes acuerdos en el Consejo Territorial del Sistema para la Autonomía y Atención a la Dependencia, creado por esta Ley como órgano de cooperación entre la Administración General del Estado y las Comunidades Autónomas.

Por lo que respecta a la Comunidad Autónoma de Andalucía, a la que le corresponde competencia exclusiva en materia de servicios sociales, conforme a lo dispuesto en el artículo 61.1.a) del Estatuto de Autonomía, deberá asimismo aprobar su propia normativa para la puesta en funcionamiento del Sistema, una vez que el Consejo Territorial del Sistema para la Autonomía y Atención a la Dependencia haya determinado los elementos esenciales de aquel que deben ser comunes a toda la ciudadanía.

Con este Decreto 168/2007, de 12 de junio, se permite la puesta en marcha y el acceso de la ciudadanía andaluza al Sistema para la Autonomía y Atención a la Dependencia y se regula el procedimiento para el reconocimiento de la situación de dependencia y del derecho a las prestaciones del Sistema para la Autonomía y Atención a la Dependencia, así como determinar la composición y funciones de los órganos competentes para su valoración en el ámbito territorial de Andalucía. En su diseño debe destacarse la participación esencial de las Entidades Locales andaluzas, que se han configurado como la puerta de entrada al Sistema y a las que se les atribuye la elaboración y seguimiento del Programa Individual de Atención, que es el instrumento para determinar las modalidades de intervención más adecuadas a cada persona que se encuentre en situación de dependencia.

## FINANZAS

En este epígrafe se hace referencia a diversas Resoluciones de la Dirección General de Tesorería y Deuda Pública de la Consejería de Economía y Hacienda de la Junta de Andalucía, por las que se convocan y publican los resultados de las subastas de Pagarés, Bonos y Obligaciones de la Junta de Andalucía.

INDUSTRIA, ENERGÍA  
Y MINAS

En este periodo de tiempo, resalta la publicación de la Ley 2/2007, de 27 de marzo, de fomento de las energías renovables y del ahorro y eficiencia energética de Andalucía.

Andalucía es rica en fuentes de energía renovables por lo que es un territorio idóneo para realizar la transformación del modelo energético acordada en la Unión Europea, consistente en sustituir la aplicación de las fuentes de energía primaria de carácter convencional por la de las fuentes de energía renovables, al menos inicialmente, hasta alcanzar el objetivo plasmado en el Libro Blanco de 1997 sobre las energías renovables, de la Comisión Europea, de que para el año 2010 estas últimas cubran como mínimo el 12% del total de la demanda de energía primaria de Europa. En Andalucía este objetivo ha sido asumido por el Gobierno andaluz, incrementándolo hasta alcanzar el 15% de la demanda de energía primaria de la Comunidad, como queda recogido en el Plan Energético de Andalucía (PLEAN) 2003-2006, aprobado por Decreto 86/2003, de 1 de abril. Esta planificación andaluza se enmarca asimismo dentro de la planificación estatal desarrollada a través del Plan de Energías Renovables en España 2005-2010 y de la Estrategia de Ahorro y Eficiencia Energética en España 2004-2012.

Asimismo, la investigación, el desarrollo tecnológico, la innovación, la fabricación y la formación relacionados con nuevos modelos y sistemas energéticos pueden constituir líneas de trabajo que permitan la consolidación de una tecnología propia en Andalucía y su transferencia a otros países, pudiéndose conformar como fuentes permanentes de creación de valor y riqueza. El Gobierno de nuestra Comunidad Autónoma viene actuando en esa misma dirección, mediante la aprobación de decretos y planes operativos por parte de las diversas Consejerías.

Con la publicación de la Ley 2/2007, de 27 de marzo, se facilita el aprovechamiento de esa riqueza natural de Andalucía, mediante la ordenación del uso, más racional y adecuado de la misma, tal como establece el artículo 45 de la Constitución Española y se proyectan los planes energéticos europeo, español y andaluz.

Entre los objetivos de esta Ley está el fomentar el uso de las energías renovables, promover el ahorro y la eficiencia energética, desde su producción hasta su consumo, así como ordenar la utilización racional de los recursos energéticos en el territorio de la Comunidad Autónoma de Andalucía, bajo el principio de solidaridad colectiva en el uso de la energía. La ordenación de las energías renovables comprende las fuentes naturales de las mismas, las áreas de captación, los instrumentos técnicos aplicados y las energías obtenidas; siendo la finalidad última un sistema energético sostenible de calidad.

Por último, las disposiciones de esta Ley están también dirigidas, en el marco de la planificación energética de la Junta de Andalucía, al cumplimiento de los planes, programas y normativa de la Unión Europea y de España en materia de ahorro y eficiencia energética y de fomento de las energías renovables, así como a la reducción de emisiones de gases de efecto invernadero en territorio andaluz en consonancia con los compromisos adquiridos por el Estado Español con su adhesión al Protocolo de Kyoto.

En relación con la temática de la anterior Ley, también se debe mencionar la publicación de la Orden de 11 de abril de 2007, por la que se establecen las bases reguladoras de un

## INVESTIGACIÓN Y DESARROLLO TECNOLÓGICO

programa de incentivos para el desarrollo energético sostenible de Andalucía y se efectúa su convocatoria para el año 2007. Así, se establecen, las bases por las que se regirán los incentivos a conceder por la Consejería de Innovación, Ciencia y Empresa para el fomento del ahorro y la eficiencia energética, la producción de energía eléctrica en régimen especial, las instalaciones de energías renovables, la producción de biocombustibles, la logística de biomasa y biocombustibles y el transporte y distribución de energía en Andalucía, así como su convocatoria para el año 2007.

- En primer lugar, se hace una breve referencia a la publicación de la Ley 1/2007, de 16 de marzo, por la que se regula la investigación en reprogramación celular con finalidad exclusivamente terapéutica.

Esta ley tiene el objeto de regular la investigación en la Comunidad Autónoma de Andalucía, mediante el uso de técnicas de reprogramación celular, en células somáticas humanas, para su transformación en células troncales pluripotenciales, con finalidad exclusivamente terapéutica; y por otro lado la creación del Comité de Investigación de Reprogramación Celular.

- En segundo lugar, se comenta la publicación del Decreto 86/2007, de 27 de marzo, por el que se aprueba el Plan Andaluz de Investigación, Desarrollo e Innovación (2007-2013).

En el marco de la Segunda Modernización y por Acuerdo del Consejo de Gobierno de 7 de junio de 2005 se aprobó el Plan de Innovación y Modernización de Andalucía (PIMA). Dicho Plan contempla entre sus *“Estrategias y Políticas de Actuación”* la elaboración de un Plan Andaluz de Investigación, Desarrollo e Innovación (PAIDI).

El PAIDI, cuya vigencia abarca el periodo 2007-2013, se perfila como el principal instrumento de programación, coordinación, dinamización y evaluación de la política de desarrollo científico y tecnológico de la Junta de Andalucía y, como tal, asume y resalta la importancia del fomento de la I+D+i como motor de la modernización de Andalucía, a la vez que establece una serie de actuaciones consideradas estratégicas para el desarrollo de la sociedad andaluza.

Los principales objetivos que se establecen en el Plan son los siguientes:

1. Generar conocimiento y ponerlo en valor.
2. Desarrollar una cultura emprendedora y de innovación en universidades, organismos de investigación y empresas.
3. Mejorar los cauces de intercambio del conocimiento favoreciendo el desarrollo tecnológico y la innovación.
4. Implicar la participación de la iniciativa privada en el Sistema Andaluz del Conocimiento a través de la investigación, el desarrollo tecnológico y la innovación.

El PAIDI, cuyo texto ha sido consensuado con los agentes económicos y sociales en el ámbito del VI Acuerdo de Concertación Social de Andalucía, se organiza en líneas estratégicas que representan los mecanismos para la consecución de los objetivos generales o metas antes definidos. Estas líneas estratégicas tienen un marcado carácter transversal, en el sentido de que van dirigidas a reforzar la cadena de generación y uso del conocimiento y la tecnología en todos los ámbitos y sectores implicados en los procesos de I+D+i. Lo que se pretende con la definición de estas líneas es contribuir a perfeccionar los mecanismos de generación del conocimiento en todos sus ámbitos; a crear y consolidar una masa crítica de conocimiento científico y tecnológico de valor significativo;



a propiciar la instauración de una cultura emprendedora; a fortalecer los procesos de intercambio de conocimiento y a incrementar la sinergia entre sus agentes públicos y privados.

- En tercer lugar, se debe mencionar, el Acuerdo de 26 de diciembre de 2006, del Consejo de Gobierno, por el que se aprueba el Plan de Desarrollo de la Sociedad de la Información en Andalucía 2007-2010.

La trayectoria de progreso y convergencia que Andalucía viene protagonizando en las dos últimas décadas, refuerza la necesidad de fortalecer la incorporación de Andalucía a la Sociedad de la Información, razón por la que se continúa un proyecto de transformación en el que se asume la Innovación como factor clave de progreso.

Al igual que en el caso anterior, con la filosofía apuntada en el documento de la Segunda Modernización de Andalucía, el Consejo de Gobierno aprobó, con fecha 7 de junio de 2005, el Plan de Innovación y Modernización de Andalucía (PIMA), documento en el que se plasman las políticas y estrategias precisas, que orientan y planifican las acciones y medidas para conseguir que Andalucía se convierta en una Comunidad próspera e innovadora.

El PIMA hace referencia a la Sociedad de la Información en tres de sus ejes, el propiamente denominado Sociedad de la Información, y los ejes dedicados a la Administración Inteligente y a la Igualdad. Estos ejes se fundamentan en la posibilidad y capacidad de los ciudadanos, empresas y administraciones públicas, identificando como requisito fundamental la implantación de infraestructuras de telecomunicaciones e informáticas de calidad y concretando, asimismo, como medida específica del mismo, la elaboración del Plan de Desarrollo de la Sociedad de la Información en Andalucía 2006-2010. No obstante, y dada la complejidad de los contenidos del plan, la amplia participación de instituciones y entidades en su elaboración y el avance de buena parte de sus medidas en el año 2006, es aconsejable que la temporalidad del mismo se establezca en el período 2007-2010.

## MEDIO AMBIENTE

En esta materia, el hecho más relevante ocurrido en el periodo contemplado ha sido la aprobación del Plan Andaluz de Acción por el Clima 2007- 2012: Programa de Mitigación, por Acuerdo de 5 de junio de 2007, del Consejo de Gobierno.

La reducción de emisiones de Gases de Efecto Invernadero es probablemente el mayor reto de la política ambiental y una oportunidad inmejorable de avanzar hacia la sostenibilidad real de nuestro modelo económico y nuestro aparato productivo, modernizándolo tecnológicamente y haciéndolo más competitivo. Por esto, la Junta de Andalucía aprobó en Acuerdo, de 3 de septiembre de 2002, del Consejo de Gobierno la Estrategia Andaluza ante el Cambio Climático.

Cuatro años más tarde, a la vista de la evaluación de la implantación de dicha Estrategia y en el nuevo marco internacional y nacional de regulación se propone la aprobación de un Plan Andaluz de Acción por el Clima 2007-2012: Programa de Mitigación que venga a concretar la Estrategia Andaluza ante el Cambio Climático en lo referente a su objetivo de reducción de emisiones de Gases de Efecto Invernadero.

El Plan Andaluz de Acción por el Clima 2007-2012: Programa de Mitigación trata de identificar las actuaciones que deben ponerse en marcha en el horizonte temporal proyectado 2007-2012, concretando objetivos, medidas y plazos. Asimismo, en dicho Plan se determinan los instrumentos necesarios para evaluar los impactos globales derivados de estas actuaciones.

## MERCADO DE TRABAJO Y RELACIONES LABORALES

Respecto al contenido del Plan, se divide en dos grandes bloques. En primer lugar, y como punto de partida, un diagnóstico y prospectiva de las emisiones a la atmósfera de gases de efecto invernadero en Andalucía. En segundo lugar un conjunto de medidas de mitigación de carácter estratégico y coherentes con la situación actual y prevista en Andalucía, atendiendo en especial a las fuentes difusas y al papel que pueden desempeñar los ecosistemas naturales como sumideros de CO<sub>2</sub>.

En este apartado, resalta el Acuerdo de 15 de mayo de 2007, del Consejo de Gobierno, por el que se aprueban los planes de actuaciones territoriales integrales preferentes para el empleo del Bajo Guadalquivir, la Bahía de Cádiz, el Campo de Gibraltar, el Valle del Guadiato, la Comarca de Guadix, la Sierra de Segura- El Condado, la Zona Minera de Huelva, el Polígono Sur de Sevilla y la ciudad de Córdoba.

Las actuaciones integrales de empleo se definen como planes de intervención, intensivos, de especiales características, focalizados hacia circunstancias particulares existentes en determinados contextos de acción. Con este enfoque, y sobre la base de los principios de equilibrio y solidaridad entre los territorios, es como se aborda este punto en el VI Acuerdo de Concertación Social de Andalucía, el cual atribuye al Servicio Andaluz de Empleo la delimitación de aquellas áreas territoriales que requieran una intervención preferente en materia de actividad y empleo, impulsando la atención a las necesidades y demandas particulares de los territorios, reforzando el diálogo con los interlocutores de los mismos y permitiendo organizar respuestas adecuadas desde las políticas de empleo, que fortalezcan el desarrollo de las potencialidades endógenas de cada uno de ellos y contribuyan, a través de la creación de empleo, a la vertebración social de Andalucía.

Por lo que respecta a la redacción de los Planes de Actuaciones Territoriales Integrales Preferentes para el Empleo elaborados para cada zona, se ha procedido a la constitución en cada una de ellas de grupos de trabajo en los que ha participado: personal técnico cualificado (designado por los Gobiernos Locales y Entidades Supramunicipales interesadas), las organizaciones sindicales y empresariales más representativas, así como el Servicio Andaluz de Empleo, a través de sus respectivas Direcciones Provinciales y los dispositivos dedicados a la promoción del empleo de la zona. Estos equipos han definido las propuestas de actuaciones que han de articularse en la zona, en base a un diagnóstico previo de la misma y con la premisa de que las Políticas Activas en materia de Empleo desarrolladas por la Consejería de Empleo, serán de aplicación preferente en el ámbito de cada una de ellas.

Por lo que se refiere al contenido de los Planes, se ha estructurado de la siguiente manera:

- En el Anexo I, recoge una parte común con una introducción, que enmarca el proyecto y la participación de los agentes, el modelo de funcionamiento, órganos de gobierno y participación, el calendario y las actuaciones de los Planes en los que se apoyan las acciones previstas, que se tratan agrupadas en torno a las grandes líneas de intervención en materia de empleo, y en concreto en acciones de mejora de los recursos humanos, de apoyo directo a la creación de empleo, al autoempleo y de soporte a la actividad productiva.
- En los Anexos del II al X se recogen los aspectos específicos de cada uno de los Planes.

Por último, la vigencia de los mencionados Planes se extiende hasta el 31 de diciembre del año 2010, pero se condiciona su continuidad a los resultados que se deriven de la evaluación intermedia de dichos Planes que se llevará a cabo en el primer trimestre de 2009.

Por otro lado, también se debe mencionar la publicación del Decreto 162/2007, de 5 de junio, por el que se aprueba la Oferta de Empleo Público para el año 2007 de los Centros



Sanitarios del Servicio Andaluz de Salud y se modifica el Decreto 97/2004, de 9 de marzo, por el que se aprobó la Oferta de Empleo Público para el año 2004 de los Centros Sanitarios del Servicio Andaluz de Salud.

## OBRAS PÚBLICAS Y TRANSPORTE

En este apartado, se hace referencia, en primer término, a la publicación del Decreto 151/2007, de 22 de mayo, por el que se acuerda la formulación del Plan de Infraestructuras para la Sostenibilidad del Transporte en Andalucía 2007-2013.

En este sentido, la norma señala que es necesario redactar un Plan de Infraestructuras para la Sostenibilidad del Transporte en Andalucía 2007-2013, que aporte tanto el marco estratégico para lograr en materia de transporte la consecución de los objetivos territoriales y ambientales que tiene planteados la Comunidad Autónoma Andaluza, como la referencia para la concertación con los planes estatales y de la Unión Europea en materias de transporte y de sostenibilidad. Dicho Plan tiene la consideración de Plan con Incidencia en la Ordenación del Territorio a los efectos previstos en los artículos 17 y 18 de la Ley 1/1994, de 11 de enero, de Ordenación del Territorio de la Comunidad Autónoma de Andalucía, e incorporará el tratamiento de las cuestiones ambientales y relacionadas con la sostenibilidad en el propio procedimiento de elaboración del Plan.

En relación a los objetivos orientadores generales que deben inspirar el Plan serán los siguientes:

- Favorecer en el transporte el uso racional y sostenible de los recursos naturales y disminuir la emisión de gases de efecto invernadero, contribuyendo a la mejora de las condiciones ambientales y a la lucha contra el cambio climático.
- Mejorar la eficiencia económica y energética del transporte como elemento clave para la organización y funcionamiento de las actividades productivas, del territorio y de las ciudades.
- Mejorar la calidad de vida de la población de Andalucía, interviniendo de manera diferenciada en las ciudades y pueblos de las áreas rurales, en las ciudades medias, y en las aglomeraciones urbanas formadas por el entorno de las capitales provinciales y el Campo de Gibraltar.
- Impulsar el papel de las infraestructuras del transporte como instrumento para mejorar la competitividad de Andalucía, así como la sostenibilidad del transporte favoreciendo el uso del transporte público.
- Mejorar la articulación de Andalucía internamente y con el conjunto de España y Europa, contribuyendo a la cohesión territorial.

En segundo término, se comenta la Orden de 13 de marzo de 2007, por la que se crea el observatorio territorial de Andalucía y se regula su organización y funcionamiento, en cumplimiento del mandato contenido en el Decreto 192/2006, de 27 de junio, y adaptado, mediante el Decreto 206/2006, de 28 de noviembre, a las Resoluciones del Parlamento de Andalucía, aprobadas en su sesión de los días 25 y 26 de octubre de 2006.

El Observatorio Territorial de Andalucía, se crea como órgano colegiado de carácter consultivo en materia de ordenación del territorio, adscrito a la Consejería de Obras Públicas y Transportes, y tendrá las siguientes funciones:

- Analizar las características y la evolución del territorio andaluz y sus tendencias, así como la incidencia sobre él de las políticas públicas.
- Elaborar con carácter periódico el Informe sobre el Estado del Territorio de Andalucía.
- Realizar cuantos estudios e informes le sean encomendados por la Consejería de Obras Públicas y Transportes.

## PRECIOS

La Consejería de Economía y Hacienda de la Junta de Andalucía, en uso de las facultades que le atribuye el Decreto 266/1988, de 2 de agosto, por el que se regula el ejercicio de las competencias de la Comunidad Autónoma de Andalucía en materia de precios autorizados, en la redacción dada por el Decreto 137/2000, de 16 mayo, ha dictado diversas resoluciones por las que se revisan las tarifas de transporte urbano colectivo, taxis y agua potable en diversos municipios andaluces.

## PRESUPUESTOS

En este epígrafe resalta la publicación del Acuerdo de 8 de mayo de 2007, del Consejo de Gobierno, por el que se aprueba el Programa de Control a realizar en el ejercicio 2007 y siguientes de las empresas de la Junta de Andalucía sometidas a control financiero permanente, y se establecen otras medidas de control financiero.

En el Decreto 9/1999, de 19 de enero, sobre régimen presupuestario, financiero, de control y contable de las empresas de la Junta de Andalucía, en su artículo 11.3, se establece que el Consejo de Gobierno, a propuesta de la Consejería de Economía y Hacienda, aprobará un programa anual de control financiero permanente de empresas públicas, en el que se establecerán las actuaciones de control a realizar durante el ejercicio. Y por su parte, en el artículo 85.4 de la Ley General de la Hacienda Pública de la Comunidad Autónoma de Andalucía se establece que el Consejo de Gobierno, a propuesta del titular de la Consejería de Economía y Hacienda y del de la Consejería a que estén adscritas, podrá determinar aquellas empresas de la Junta de Andalucía en las que el control financiero se ejercerá de forma permanente con las condiciones y en los términos establecidos en el apartado anterior.

La experiencia de los ejercicios transcurridos desde la entrada en vigor del Decreto 9/1999 señala, por un lado, que ninguna de las entidades sujetas han sido excluidas posteriormente y, por otro, que la mayoría de las empresas que se han incorporado después de la relación contenida en el primero de los Acuerdos lo ha sido por determinación de sus normas de creación. Y además, en estos casos, los sucesivos Acuerdos del Consejo de Gobierno no han venido sino a ratificar lo que ya establecieron dichas normas constitutivas. Por todas estas circunstancias, se plantea, en este momento, la adopción del presente Acuerdo con vigencia indefinida.

En este Acuerdo, a semejanza de los anteriores, se contiene una enumeración de las actuaciones de control a desarrollar por la Intervención General de la Junta de Andalucía, en la triple vertiente de auditoría de cuentas anuales, de legalidad y de ejecución de los programas y además, también se recoge una enumeración de la información que las entidades sujetas deben remitir para facilitar el desarrollo de las actuaciones de control. Como novedad, respecto a Acuerdos de años anteriores, y en relación con el cumplimiento de normas en materia de personal se incluye la realización de pruebas dirigidas a conocer las políticas aplicadas por las empresas en materia de igualdad de género.

Para terminar, mencionar que las empresas públicas y otros entes de la Junta de Andalucía que nazcan con posterioridad a la aprobación del presente Acuerdo, y cuyas normas de creación contemplen de forma expresa su sometimiento al régimen del control financiero permanente previsto en el artículo 85.4 de la Ley General de la Hacienda Pública de la Comunidad Autónoma de Andalucía, quedarán sometidas, desde el momento de su constitución efectiva, a las disposiciones recogidas en el presente Acuerdo.

Para terminar, se comenta también la publicación de la Orden de 24 de abril de 2007, por la que se dictan normas para la elaboración del presupuesto de la Comunidad Autónoma de Andalucía para el año 2008, que se elaborará sobre la base de priorizar los programas y actuaciones dirigidos a:

- La promoción de la igualdad de oportunidades entre hombres y mujeres, que trascenderá el ámbito de las actuaciones singulares para insertarse en la programación general y el diseño de las actuaciones objeto de financiación.
- Acrecentar la capacidad de generar y gestionar conocimiento del sistema de I+D+i andaluz y las actitudes innovadoras y capacidad emprendedora del tejido empresarial.
- Promover un modelo económico y social con capacidad de integración medioambiental sostenible que contribuya a mejorar la calidad de vida de la ciudadanía, reducir los riesgos vinculados al calentamiento global y controlar la explotación inadecuada de los recursos naturales, con especial atención a los sistemas hídricos.
- Garantizar el desarrollo de un modelo educativo de calidad, el apoyo a las familias y un sistema que mejore la autonomía de las personas en situación de dependencia.
- Reforzar la articulación interna, nacional e internacional de la red de transporte y comunicaciones andaluzas al objeto de mejorar la conectividad de los sistemas productivos locales y de las áreas metropolitanas, la productividad del sistema en su conjunto y la cohesión de los territorios andaluces.
- Avanzar en el diseño de una administración ágil, eficiente y permanentemente accesible al conjunto de la ciudadanía.
- Impulsar un modelo de cooperación con la Administración Local que acreciente su capacidad para desarrollar infraestructuras y equipamientos y prestar servicios de calidad.

En el marco de las orientaciones establecidas en el apartado anterior, la elaboración del Presupuesto atenderá, asimismo, a los siguientes criterios:

- Avanzar en la eficacia y eficiencia del gasto público de forma que se posibilite la máxima cobertura financiera de las orientaciones y prioridades establecidas.
- Potenciar las medidas de la Administración dirigidas al logro de la igualdad de género.
- Austeridad en el gasto operativo no vinculado a las prestaciones de servicios fundamentales como medio de maximizar el ahorro y mejorar el margen de recursos que puedan destinarse a las inversiones.
- Las orientaciones y compromisos plurianuales de gastos derivados de los ejercicios de planificación vigentes y de las obligaciones jurídicas contraídas o decisiones del Consejo de Gobierno.
- La asignación financiera a la Comunidad Autónoma de Andalucía de los fondos europeos, así como de las transferencias finalistas en el marco de los Acuerdos o Convenios que las regulan.

# Anexo Legislativo

## 1. UNIÓN EUROPEA

NORMA	DOUE	FECHA
-------	------	-------

### AGRICULTURA

#### SERIE L

**REGLAMENTO** (CE) nº 516/2007 de la Comisión, de 10 de mayo de 2007, relativo a la autorización permanente de un aditivo en la alimentación animal. L 122 11-05-07

### ENERGÍA

#### SERIE L

**REGLAMENTO** (Euratom) nº 300/2007 del Consejo, de 19 de febrero de 2007, por el que se establece un Instrumento de cooperación en materia de seguridad nuclear. L 81 22-03-07

**DECISIÓN** del Consejo, de 27 de marzo de 2007, por la que se establece la Empresa Común Europea para el ITER y el desarrollo de la energía de fusión y por la que se confieren ventajas. L 90 30-03-07

### ESTADÍSTICAS

#### SERIE L

**REGLAMENTO** (CE) nº 301/2007 del Consejo, de 19 de marzo de 2007, por el que se modifica el anexo I del Reglamento (CEE) nº 2658/87, relativo a la nomenclatura arancelaria y estadística y al arancel aduanero común. L 81 22-03-07

**REGLAMENTO** (CE) nº 458/2007 del Parlamento Europeo y del Consejo, de 25 de abril de 2007, sobre el Sistema Europeo de Estadísticas Integradas de Protección Social. L 113 30-04-07

**REGLAMENTO** (CE) nº 656/2007 de la Comisión, de 14 de junio de 2007, por el que se modifica el Reglamento (CE) nº 586/2001, sobre la aplicación del Reglamento (CE) nº

NORMA	DOUE	FECHA
-------	------	-------

1165/98 del Consejo, relativo a las estadísticas coyunturales en lo referente a la definición de los Grandes Sectores Industriales (GSI). L 155 15-06-07

**REGLAMENTO** (CE) nº 657/2007 de la Comisión, de 14 de junio de 2007, por el que se aplica el Reglamento (CE) nº 1165/98 del Consejo, sobre las estadísticas coyunturales, en lo relativo al establecimiento de sistemas de muestras europeos. L 155 15-06-07

#### SERIE C

**DICTAMEN** del Banco Central Europeo, de 13 de abril de 2007, sobre una propuesta de reglamento del Parlamento Europeo y del Consejo relativo a las estadísticas trimestrales sobre ofertas de empleo en la Comunidad. C 86 20-04-07

**DICTAMEN** del Comité Económico y Social Europeo sobre la "Propuesta de Decisión del Parlamento Europeo y del Consejo por la que se crea un Comité Consultivo Europeo sobre la política comunitaria de información estadística". C 97 28-04-07

### INVESTIGACIÓN, DESARROLLO TECNOLÓGICO E INNOVACIÓN

#### SERIE L

**DIRECTIVA** 2007/2/CE del Parlamento Europeo y del Consejo, de 14 de marzo de 2007, por la que se establece una infraestructura de información espacial en la Comunidad Europea (Inspire). L 108 25-04-07

**DECISIÓN** de la Comisión, de 23 de abril de 2007, que modifica la Decisión 2004/210/CE de la Comisión por la que se establecen Comités científicos

NORMA	DOUE	FECHA
en el ámbito de la seguridad de los consumidores, la salud pública y el medio ambiente.	L 114	01-05-07
<b>SERIE C</b>		
<b>DICTAMEN</b> del Comité de las Regiones sobre el “Instituto Europeo de Tecnología”.	C 146	30-06-07
<b>MEDIO AMBIENTE</b>		
<b>SERIE L</b>		
<b>DECISIÓN</b> de la Comisión, de 29 de marzo de 2007, por la que se modifican las Decisiones 2001/405/CE, 2002/255/CE, 2002/371/CE, 2004/669/CE, 2003/31/CE y 2000/45/CE con objeto de prorrogar la vigencia de los criterios ecológicos para la concesión de la etiqueta ecológica comunitaria a determinados productos.	L 92	03-04-07
<b>REGLAMENTO</b> (CE) n° 614/2007 del Parlamento Europeo y del Consejo, de 23 de mayo de 2007, relativo al instrumento financiero para el medio ambiente (LIFE+).	L 149	09-06-07
<b>SERIE C</b>		
<b>DICTAMEN</b> del Comité Económico y Social Europeo sobre la “Propuesta de Directiva del Parlamento Europeo y del Consejo relativa a las normas de calidad ambiental en el ámbito de la política de aguas y por la que se modifica la Directiva 2000/60/CE”.	C 97	28-04-07
<b>DICTAMEN</b> del Comité Económico y Social Europeo sobre la “Comunicación de la Comisión – Detener la pérdida de biodiversidad para 2010 y más adelante – Respaldar los servicios de los ecosistemas para el bienestar humano”.	C 97	28-04-07
<b>DICTAMEN</b> del Comité Económico y Social Europeo sobre la “Propuesta de Directiva del Parlamento Europeo y del Consejo relativa a la prevención y al control integrados de la contaminación”.	C 97	28-04-07
<b>DICTAMEN</b> del Comité de las Regiones “Estrategia temática para la protección del suelo”.	C 146	30-06-07

NORMA	DOUE	FECHA
<b>DICTAMEN</b> del Comité de las Regiones sobre el tema “Estrategia temática sobre el uso sostenible de los plaguicidas”.	C 146	30-06-07
<b>MERCADO DE TRABAJO Y RELACIONES LABORALES</b>		
<b>SERIE C</b>		
<b>DICTAMEN</b> del Comité Económico y Social Europeo “Igualdad de oportunidades para las personas con discapacidad”	C 93	27-04-07
<b>DICTAMEN</b> del Comité Económico y Social Europeo sobre la “Comunicación de la Comisión al Consejo, al Parlamento Europeo, al Comité Económico y Social Europeo y al Comité de las Regiones – Promover un trabajo digno para todos- Contribución de la Unión a la aplicación de la agenda del trabajo digno en el mundo”.	C 93	27-04-07
<b>DICTAMEN</b> del Comité Económico y Social Europeo sobre la “Propuesta de Directiva del Parlamento Europeo y del Consejo relativa a las disposiciones mínimas de seguridad y de salud para la utilización por los trabajadores en el trabajo de los equipos de trabajo (Segunda Directiva específica con arreglo al apartado 1 del artículo 16 de la Directiva 89/391/CEE)”	C 97	28-04-07
<b>DICTAMEN</b> del Comité Económico y Social Europeo sobre la “Propuesta de Directiva del Parlamento Europeo y del Consejo sobre la protección de los trabajadores contra los riesgos relacionados con la exposición al amianto durante el trabajo”.	C 97	28-04-07
<b>DICTAMEN</b> del Comité Económico y Social Europeo sobre la “Comunicación de la Comisión con arreglo al artículo 138, apartado 2, del Tratado CE, sobre el reforzamiento de las normas que regulan el trabajo marítimo”.	C 97	28-04-07
<b>RESOLUCIÓN</b> del Consejo, de 25 de junio de 2007, sobre una nueva estrategia comunitaria de salud y seguridad en el trabajo (2007-2012).	C 145	30-06-07

NORMA	DOUE	FECHA
<b>PESCA</b>		
<b>SERIE C</b>		
<b>DICTAMEN</b> del Comité de las Regiones “Hacia una política marítima de la Unión Europea”.	C 146	30-06-07
<b>POLÍTICA ECONÓMICA Y MONETARIA</b>		
<b>SERIE L</b>		
<b>APROBACIÓN</b> definitiva del presupuesto general de la Unión Europea para el ejercicio 2007.	L 77	16-03-07
<b>RECOMENDACIÓN</b> del Consejo, de 27 de marzo de 2007, relativa a la actualización de las orientaciones generales de política económica 2007 de los Estados miembros y de la Comunidad y sobre la ejecución de las políticas de empleo de los Estados miembros.	L 92	03-04-07
<b>DECISIÓN</b> del Consejo, de 19 de abril de 2007, por la que se establece para el período 2007-2013 el programa específico “Derechos fundamentales y ciudadanía”, integrado en el programa general “Derechos fundamentales y justicia”.	L 110	27-04-07
<b>REGLAMENTO</b> (CE, Euratom) nº 478/2007 de la Comisión, de 23 de abril de 2007, por el que se modifica el Reglamento (CE, Euratom) nº 2342/2002 sobre normas de desarrollo del Reglamento (CE, Euratom) nº 1605/2002 del Consejo por el que se aprueba el Reglamento financiero aplicable al presupuesto general de las Comunidades Europeas.	L 111	28-04-07
<b>APROBACIÓN</b> definitiva del presupuesto rectificativo nº 1 de la Unión Europea para el ejercicio 2007	L 124	15-05-07
<b>DECISIÓN</b> del Consejo, de 7 de junio de 2007, sobre el sistema de recursos propios de las Comunidades Europeas.	L 163	23-06-07
<b>SERIE C</b>		
<b>DICTAMEN</b> del Consejo, de 27 de marzo de 2007, sobre el Programa de Estabilidad actualizado de España 2006-2009.	C 89	24-04-07

NORMA	DOUE	FECHA
<b>DICTAMEN</b> del Comité Económico y Social Europeo sobre la “Propuesta de Decisión del Parlamento Europeo y del Consejo por la que se establece un programa comunitario destinado a mejorar el funcionamiento de los sistemas fiscales en el mercado interior (Fiscalis 2013)”.	C 93	27-04-07
<b>DICTAMEN</b> del Comité Económico y Social Europeo sobre la “Propuesta de Directiva del Parlamento Europeo y del Consejo por la que se modifica la Directiva 92/49/CEE del Consejo y las Directivas 2002/83/CE, 2004/39/CE, 2005/68/CE y 2006/48/CE en lo que atañe a las normas procedimentales y los criterios de evaluación aplicables en relación con la evaluación cautelar de las adquisiciones y de los incrementos de participaciones en el sector financiero”.	C 93	27-04-07
<b>DICTAMEN</b> del Comité Económico y Social Europeo sobre la Revisión del mercado único.	C 93	27-04-07
<b>DICTAMEN</b> del Comité Económico y Social Europeo sobre el “Balance sobre la realidad de la sociedad europea”	C 93	27-04-07
<b>DICTAMEN</b> del Supervisor Europeo de Protección de Datos sobre la Propuesta Modificada de Reglamento del Parlamento Europeo y del Consejo relativo a la asistencia mutua administrativa a fin de proteger los intereses financieros de la Comunidad contra el fraude y cualquier otra actividad ilegal.	C 94	28-04-07
<b>DICTAMEN</b> del Supervisor Europeo de Protección de Datos sobre : la propuesta modificada de Reglamento del Consejo que modifica el Reglamento (CE, Euratom) nº 1605/2002, por el que ese aprueba el Reglamento financiero aplicable al presupuesto general de las Comunidades Europeas (COM (2006) 213 final) la propuesta modificada de Reglamento (CE, Euratom) del Consejo por el que se modifica el Reglamento (CE, Euratom) nº 2342/2002 de la Comisión sobre normas de desarrollo del Reglamento (CE, Euratom) nº 1605/2002 del Consejo por el que se aprueba el Reglamento financiero aplicable al presupuesto general de las		



NORMA	DOUE	FECHA
Comunidades Europeas (SEC (2006) 866 final).	C 94	28-04-07
<b>RESOLUCIÓN</b> del Comité Económico y Social Europeo sobre “La aplicación de la estrategia de Lisboa renovada”.	C 97	28-04-07
<b>RESOLUCIÓN</b> del Comité de las Regiones “Plan de política en materia de migración legal lucha contra la migración ilegal futuro de la Red Europea de Migración”.	C 146	30-06-07
<b>DICTAMEN</b> del Comité de las Regiones “Iniciativa europea a favor de la transparencia”.	C 146	30-06-07

## POLÍTICA REGIONAL

### SERIE L

**REGLAMENTO** (CE) n° 734/2007 del Consejo, de 11 de junio de 2007, que modifica el Reglamento (CEE) n° 1883/78 relativo a las normas generales sobre la financiación de las intervenciones por el Fondo Europeo de Orientación y Garantía Agrícola, sección “Garantía”.

L 169 29-06-07

### SERIE C

**DICTAMEN** del Comité Económico y Social Europeo sobre “El impacto y los efectos de las políticas estructurales en la cohesión de la Unión Europea”.

C 93 27-04-07

**INFORME** Especial n° 1/2007 sobre la aplicación de los procesos intermedios de los Fondos Estructurales 2000-2006, acompañado de las respuestas de la Comisión.

C 124 05-06-07

**DICTAMEN** del Comité de las Regiones “Política de la vivienda y política regional”.

C 146 30-06-07

## SALUD Y CONSUMO

### SERIE L

**DIRECTIVA** 2007/29/CE de la Comisión, de 30 de mayo de 2007, por la que se modifica la Directiva 96/8/CE relativa a los alimentos destinados a ser utilizados en dietas de bajo valor energético para reducción de peso.

L 139 31-05-07

NORMA	DOUE	FECHA
<b>SERIE C</b>		
<b>POSICIÓN</b> Común (CE) n° 5/2007, de 22 de marzo de 2007, aprobada por el Consejo de conformidad con el procedimiento establecido en el artículo 251 del Tratado constitutivo de la Comunidad Europea, con vistas a la adopción de una Decisión del Parlamento Europeo y del Consejo por la que se establece un segundo programa de acción comunitario en el ámbito de la salud (2007-2013).	C 103 E	08-05-07
<b>SOCIEDAD DE LA INFORMACIÓN</b>		
<b>SERIE C</b>		
<b>RESOLUCIÓN</b> del Consejo, de 22 de marzo de 2007, sobre una estrategia para una sociedad de la información segura en Europa.	C 68	24-03-07
<b>DICTAMEN</b> del Comité Económico y Social Europeo sobre la “Comunicación de la Comisión al Consejo, al Parlamento Europeo, al Comité Económico y Social Europeo y al Comité de las Regiones – Una estrategia para una sociedad de la información segura – Diálogo, asociación y potenciación”.	C 97	28-04-07
<b>DICTAMEN</b> del Comité Económico y Social Europeo sobre la “Comunicación de la Comisión al Consejo, al Parlamento Europeo, al Comité Económico y Social Europeo y al Comité de las Regiones – Revisión del marco regulador de la UE de las redes y los servicios de comunicación electrónicas”.	C 97	28-04-07
<b>DICTAMEN</b> del Banco Central Europeo, de 13 de abril de 2007, acerca de una propuesta de directiva del Consejo sobre la identificación y designación de las infraestructuras críticas europeas y la evaluación de la necesidad de mejorar su protección.	C 116	26-05-07
<b>DICTAMEN</b> del Comité de las Regiones sobre el tema “Superar los desequilibrios en la banda ancha” y “Plan de acción sobre administración electrónica 2010”.	C 146	30-06-07

NORMA	DOUE	FECHA
-------	------	-------

### TEJIDO EMPRESARIAL

#### SERIE C

<b>DICTAMEN</b> del Comité de las Regiones sobre "Financiación del crecimiento de las PYME".	C 146	30-06-07
----------------------------------------------------------------------------------------------	-------	----------

### TRANSPORTES

#### SERIE L

<b>DECISIÓN</b> de la Comisión, de 12 de abril de 2007, sobre un impreso relativo a las disposiciones en materia social en el sector de los transportes por carretera.	L 99	14-04-07
------------------------------------------------------------------------------------------------------------------------------------------------------------------------	------	----------

<b>ACUERDO</b> de transporte aéreo.	L 134	25-05-07
-------------------------------------	-------	----------

**REGLAMENTO** (CE) nº 680/2007 del Parlamento Europeo y del Consejo, de 20 de junio de 2007, por el que se determinan las normas generales para la concesión de ayudas financieras comunitarias en el ámbito de las

NORMA	DOUE	FECHA
-------	------	-------

redes transeuropeas de transporte y energía.	L 162	22-06-07
----------------------------------------------	-------	----------

#### SERIE C

<b>DICTAMEN</b> del Comité Económico y Social Europeo sobre la "Política europea en materia de logística".	C 97	28-04-07
------------------------------------------------------------------------------------------------------------	------	----------

<b>POSICIÓN</b> Común (CE) nº 6/2007, de 22 de marzo de 2007, aprobada por el Consejo de conformidad con el procedimiento establecido en el artículo 251 del Tratado constitutivo de la Comunidad Europea, con vistas a la adopción de un Reglamento del Parlamento Europeo y del Consejo por el que se determinan las normas generales para la concesión de ayudas financieras comunitarias en el ámbito de las redes transeuropeas de transporte y energía.	C 103 E	08-05-07
---------------------------------------------------------------------------------------------------------------------------------------------------------------------------------------------------------------------------------------------------------------------------------------------------------------------------------------------------------------------------------------------------------------------------------------------------------------	---------	----------

<b>DICTAMEN</b> del Comité de las Regiones "Revisión intermedia del Libro Blanco del transporte de la Comisión Europea de 2001".	C 146	30-06-07
----------------------------------------------------------------------------------------------------------------------------------	-------	----------

## 2. ADMINISTRACIÓN GENERAL DEL ESTADO

NORMA	BOE	FECHA
-------	-----	-------

### AGRICULTURA Y PESCA

<b>ORDEN</b> APA/634/2007, de 27 de febrero, por la que se hace pública, para el ejercicio 2007, la convocatoria de ayudas destinadas a potenciar la creación, funcionamiento y desarrollo de las estructuras de los productos agroalimentarios protegidos con signos de calidad diferenciada.	65	16-03-07
------------------------------------------------------------------------------------------------------------------------------------------------------------------------------------------------------------------------------------------------------------------------------------------------	----	----------

**ORDEN** ITC/658/2007, de 13 de marzo, por la que se actualizan los anexos I y II del Real Decreto 2028/1986, de 6 junio, sobre las normas para la aplicación de determinadas directivas de la CE, relativas a la homologación de tipo de vehículos automóviles, remolques, semirremolques, motocicletas, ciclomo-

NORMA	BOE	FECHA
-------	-----	-------

tores y vehículos agrícolas, así como de partes y piezas de dichos vehículos	69	21-03-07
------------------------------------------------------------------------------	----	----------

<b>ORDEN</b> APA/670/2007, de 15 de marzo, por la que se modifica la Orden APA/3889/2006, de 11 de diciembre, por la que se definen el ámbito de aplicación, las condiciones técnicas mínimas de explotación, precios y fechas de suscripción en relación con el seguro para la cobertura de los gastos derivados de la retirada y destrucción de animales muertos de las especies ovina y caprina la Comunidad Autónoma de la Región de Murcia, comprendido en el Plan Anual de Seguros Agrarios Combinados.	69	21-03-07
---------------------------------------------------------------------------------------------------------------------------------------------------------------------------------------------------------------------------------------------------------------------------------------------------------------------------------------------------------------------------------------------------------------------------------------------------------------------------------------------------------------	----	----------

**RESOLUCIÓN** de 27 de febrero de 2007, de la Secretaría General de Pesca



NORMA	BOE	FECHA
Marítima, por la que se publica el listado de denominaciones comerciales de especies pesqueras y de acuicultura admitidas en España.	70	22-03-07
<b>ORDEN APA/694/2007</b> , de 8 de marzo, por la que se establece la convocatoria para la concesión de subvenciones a organizaciones profesionales y organizaciones de las cooperativas agrarias de ámbito estatal, para la realización de actividades para la mejora del sistema de seguros agrarios durante el año 2007.	71	23-03-07
<b>ORDEN APA/695/2007</b> , de 8 de marzo, por la que se establece la convocatoria para la concesión de subvenciones a organizaciones profesionales y organizaciones de las cooperativas agrarias de ámbito estatal, para la colaboración y asistencia a los grupos de trabajo y de normativa que emanan de la Comisión General de la Entidad Estatal de Seguros Agrarios, durante el año 2007.	71	23-03-07
<b>ORDEN APA/696/2007</b> , de 8 de marzo, por la que se establece la convocatoria para la concesión de subvenciones a organizaciones profesionales y organizaciones de las cooperativas agrarias de ámbito estatal, para la colaboración con la entidad estatal de seguros agrarios como miembros de la comisión general de la misma, durante el año 2007.	71	23-03-07
<b>ORDEN APA/697/2007</b> , de 1 de marzo, por la que se dispone la inclusión de diversas variedades de distintas especies en el Registro de Variedades Comerciales.	71	23-03-07
<b>REAL DECRETO 397/2007</b> , de 23 de marzo, por el que se modifican el Real Decreto 940/2001, de 3 de agosto, por el que se establecen normas reguladoras de la ayuda a la transformación en el sector del lino y del cáñamo con destino a la producción de fibras y el Real Decreto 890/2006, de 21 de julio, por el que se regula el régimen temporal para la reestructuración del sector del azúcar.	72	24-03-07
<b>RESOLUCIÓN</b> de 7 de marzo de 2007, de la Dirección General de Agricultura, por la que se publica la ampliación del Catálogo Nacional de materiales de		

NORMA	BOE	FECHA
base de diversas especies forestales para la producción de los materiales forestales de reproducción identificados.	73	26-03-07
<b>ORDEN APA/760/2007</b> , de 15 de marzo, por la que se convocan, para el año 2007, subvenciones a entidades, empresas y profesionales, relacionados con la producción y la comercialización en el sector agrario, que faciliten datos estadísticos y de precios agrarios.	75	28-03-07
<b>REAL DECRETO 443/2007</b> , de 3 de abril, por el que se modifica el Real Decreto 385/2006, de 24 de marzo, por el que se establecen las bases reguladoras para la concesión de ayudas destinadas a la reconversión de plantaciones de determinadas especies frutícolas.	81	04-04-07
<b>ORDEN PRE/876/2007</b> , de 30 de marzo, por la que se modifican los anexos II de los Reales Decretos 569/1990, de 27 de abril, y 280/1994, de 18 de febrero, por los que se establecen los límites máximos de residuos plaguicidas y su control en determinados productos de origen animal y vegetal, respectivamente.	83	06-04-07
<b>ORDEN PRE/890/2007</b> , de 2 de abril, por la que se modifica el anexo del Real Decreto 465/2003, de 25 de abril, sobre las sustancias indeseables en la alimentación animal.	84	07-04-07
<b>ORDEN APA/897/2007</b> , de 28 de marzo, por la que se convocan, para el ejercicio 2007, ayudas a programas plurirregionales de formación dirigidos a los profesionales del sector agroalimentario y del medio rural.	84	07-04-07
<b>ORDEN APA/898/2007</b> , de 28 de marzo, por la que se hace pública, para el ejercicio 2007, la convocatoria de ayudas destinadas al fomento de la integración cooperativa de ámbito estatal.	84	07-04-07
<b>ORDEN APA/925/2007</b> , de 3 de abril, por la que se establecen las bases reguladoras para la concesión de subvenciones para planes de asistencia técnica en los sectores agroalimentarios, acogidas al Reglamento (CE) 1998/2006, de la Comisión, de 15 de diciembre de		

NORMA	BOE	FECHA
2006, relativo a la aplicación de los artículos 87 y 88 del Tratado a las ayudas de «minimis».	86	10-04-07
<b>CORRECCIÓN DE ERRORES DE LA ORDEN APA/527/2007</b> , de 21 de febrero, por la que se conceden títulos de obtención vegetal en el Registro de Variedades Protegidas.	88	12-04-07
<b>ORDEN APA/981/2007</b> , de 28 de marzo, por la que se convocan subvenciones para la realización de labores de representación y colaboración con la Administración General del Estado por organizaciones del sector pesquero.	90	14-04-07
<b>ORDEN APA/1013/2007</b> , de 3 de abril, por la que se extiende el acuerdo de la Organización Interprofesional de la Aceituna de Mesa, al conjunto del sector de la aceituna de mesa y se fija la aportación económica obligatoria, para la promoción, mejora de la información y conocimiento sobre las producciones y los mercados, y la realización de programas de investigación desarrollo, innovación tecnológica y estudios para las campañas 2007-2008, 2008-2009 y 2009-2010.	92	17-04-07
<b>ORDEN APA/1052/2007</b> , de 20 de abril, por la que se fijan los importes unitarios finales de las ayudas a la producción de tabaco y de la ayuda adicional para la cosecha 2006.	96	21-04-07
<b>REAL DECRETO 478/2007</b> , de 13 de abril, por el que se modifica el Real Decreto 308/1983, de 25 de enero, por el que se aprueba la reglamentación técnico-sanitaria de aceites vegetales comestibles, en cuanto a las características físico-químicas del aceite refinado de girasol.	99	25-04-07
<b>ORDEN APA/1128/2007</b> , de 26 de abril, por la que se establecen medidas específicas de protección en relación con la lengua azul.	102	28-04-07
<b>ORDEN APA/1135/2007</b> , de 26 de abril, por la que se modifica la Orden de 19 de febrero de 1993, sobre medidas de estímulo y apoyo para la promoción de nuevas tecnologías en maquinaria y equipos agrarios.	102	28-04-07

NORMA	BOE	FECHA
<b>ORDEN APA/1255/2007</b> , de 25 de abril, por la que se publica, para el ejercicio 2007, la convocatoria de ayudas destinadas a las organizaciones interprofesionales agroalimentarias.	110	08-05-07
<b>ORDEN APA/1256/2007</b> , de 25 de abril, por la que se publica, para el ejercicio 2007, la convocatoria de ayudas para planes de asistencia técnica en los sectores agroalimentarios acogidas al Reglamento (CE) n.º 1998/2006 de la Comisión, de 15 de diciembre de 2006, relativo a la aplicación de los artículos 87 y 88 del Tratado a las ayudas de minimis.	110	08-05-07
<b>REAL DECRETO 617/2007</b> , de 16 de mayo, por el que se establece la lista de las enfermedades de los animales de declaración obligatoria y se regula su notificación.	118	17-05-07
<b>ORDEN APA/1347/2007</b> , de 20 de abril, por la que se convoca para el año 2007 la concesión de ayudas destinadas al fomento de actividades de formación profesional náutico- pesquera.	118	17-05-07
<b>ORDEN APA/1348/2007</b> , de 25 de abril, por la que se homologa el contrato- tipo de compraventa de pimiento seco en cáscara con destino a su transformación en pimentón, que regirá durante la campaña 2007.	118	17-05-07
<b>ORDEN APA/1470/2007</b> , de 24 de mayo, por la que se regula la comunicación de comercialización de determinados medios de defensa fitosanitaria.	128	29-05-07
<b>REAL DECRETO 543/2007</b> , de 27 de abril, por el que se determinan las normas de seguridad y de prevención de la contaminación a cumplir por los buques pesqueros menores de 24 metros de eslora (L).	131	01-06-07
<b>ORDEN APA/1604/2007</b> , de 1 de junio, por la que se establecen los baremos de indemnización por el sacrificio obligatorio de los animales objeto del programa nacional de control de los cinco serotipos de salmonela más frecuentes en la salmonelosis humana, en manadas de aves reproductoras del género «Gallus gallus».	136	07-06-07

NORMA	BOE	FECHA
<b>REAL DECRETO</b> 662/2007, de 25 de mayo, sobre selección y reproducción de ganado equino de razas puras.	138	09-06-07
<b>REAL DECRETO</b> 665/2007, de 25 de mayo, por el que se establecen cinco nuevas cualificaciones profesionales en la Familia Profesional Agraria.	141	13-06-07
<b>ORDEN</b> APA/1704/2007, de 5 de junio, por la que se aprueba la convocatoria de ayudas reguladas en el Real Decreto 598/2007, de 4 de mayo, para compensar pérdidas extraordinarias producidas por la sequía en pastos, en la campaña 2005/2006.	141	13-06-07
<b>REAL DECRETO</b> 731/2007, de 8 de junio, por el que se modifican determinadas disposiciones para su adaptación a la normativa comunitaria sobre piensos, alimentos y sanidad de los animales.	147	20-06-07
<b>ORDEN</b> APA/1818/2007, de 13 de junio, por la que se modifica el Reglamento técnico de control y certificación de semillas de plantas hortícolas y el Reglamento Técnico de control de la producción y comercialización de plántones de hortalizas y material de multiplicación de hortalizas distinto de las semillas.	148	21-06-07
<b>ORDEN</b> APA/1851/2007, de 15 de junio, por la que se establecen las bases reguladoras y la convocatoria para la concesión de indemnizaciones por paralización temporal de actividad durante el año 2007, a los propietarios o armadores y tripulantes de buques españoles con puerto base en Ceuta y Melilla que ejerzan la pesca de arrastre y cerco en el caladero Mediterráneo.	149	22-06-07
<b>LEY</b> 9/2007, de 22 de junio, sobre regularización y actualización de inscripciones de embarcaciones pesqueras en el Registro de Buques y Empresas Navieras y en el Censo de la Flota Pesquera Operativa.	150	23-06-07
<b>ORDEN</b> APA/1858/2007, de 13 de junio, por la que se establecen las bases reguladoras de las ayudas para la adquisición e instalación de equipos de localización de buques pesqueros vía satélite.	150	23-06-07

NORMA	BOE	FECHA
<b>REAL DECRETO</b> 728/2007, de 13 de junio, por el que se establece y regula el Registro general de movimientos de ganado y el Registro general de identificación individual de animales.	155	29-06-07
<b>COMERCIO</b>		
<b>RESOLUCIÓN</b> de 15 de marzo de 2007, de la Secretaría General de Comercio Exterior, por la que se aprueba la convocatoria de concesión de ayudas para el año 2007, a las Asociaciones/Federaciones españolas de Exportadores, reconocidas como entidades colaboradoras de la Secretaría de Estado de Turismo y Comercio.	73	26-03-07
<b>ORDEN</b> APA/1292/2007, de 20 de abril, por la que se dispone la inclusión de diversas variedades de distintas especies en el Registro de Variedades Comerciales.	113	11-05-07
<b>CONSUMO</b>		
<b>ORDEN</b> SCO/1916/2007, de 20 de junio, por la que se establecen las bases reguladoras de la concesión de subvenciones a asociaciones de consumidores y usuarios de ámbito estatal, destinadas a promover el asociacionismo de consumo y a la realización de actividades de información, defensa y protección de los derechos de los consumidores.	155	29-06-07
<b>DESARROLLO RURAL</b>		
<b>ORDEN</b> APA/1028/2007, de 11 de abril, por la que se modifica la Orden APA/1899/2006, de 6 de junio, por la que se establecen las bases reguladoras para la concesión de subvenciones destinadas a la promoción de las mujeres en el medio rural.	94	19-04-07
<b>ORDEN</b> APA/1705/2007, de 5 de junio, por la que se modifica la Orden APA/2955/2005, de 7 de septiembre, por la que se establecen las bases reguladoras para la concesión de ayudas al asociacionismo en redes de desarrollo rural de ámbito estatal.	141	13-06-07
<b>ORDEN</b> APA/1899/2007, de 23 de mayo, por la que se publica, para el ejercicio 2007, la convocatoria de sub-		

NORMA	BOE	FECHA
venciones destinadas a la promoción de las mujeres del medio rural.	154	28-06-07
<b>ECONOMÍA GENERAL</b>		
<b>REAL DECRETO</b> 361/2007, de 16 de marzo, por el que se desarrolla la Ley 24/1988, de 28 de julio, del Mercado de Valores, en materia de la participación en el capital de las sociedades que gestionan mercados secundarios de valores y sociedades que administren sistemas de registro, compensación y liquidación de valores.	66	17-03-07
<b>REAL DECRETO</b> 362/2007, de 16 de marzo, por el que se modifica el Reglamento por el que se desarrolla la Ley 35/2003, de 4 de noviembre, de instituciones de inversión colectiva, aprobado por Real Decreto 1309/2005, de 4 de noviembre.	66	17-03-07
<b>REAL DECRETO</b> 363/2007, de 16 de marzo, por el que se modifica el Real Decreto 726/1989, de 23 de junio, sobre Sociedades Rectoras y miembros de las Bolsas de Valores, Sociedad de Bolsas y Fianza Colectiva, el Real Decreto 1814/1991, de 20 de diciembre, por el que se regulan los mercados oficiales de futuros y opciones y el Real Decreto 116/1992, de 14 de febrero, sobre representación de valores por medio de anotaciones y compensación y liquidación de operaciones bursátiles.	66	17-03-07
<b>REAL DECRETO</b> 364/2007, de 16 de marzo, por el que se modifica el Real Decreto 685/1982, de 17 de marzo, por el que se desarrollan determinados aspectos de la Ley 2/1981, de 25 de marzo, de regulación del Mercado Hipotecario, el Real Decreto 1343/1992, de 6 de noviembre, de desarrollo de la Ley 13/1992, de 1 de junio, de recursos propios y supervisión en base consolidada de las entidades financieras, el Real Decreto 867/2001, de 20 de julio, sobre el régimen jurídico de las empresas de servicios de inversión, y el Real Decreto 1333/2005, de 11 de noviembre, por el que se desarrolla la Ley 24/1988, de 28 de julio, del Mercado de Valores, en materia de abuso de mercado.	66	17-03-07

NORMA	BOE	FECHA
<b>LEY ORGÁNICA</b> 2/2007, de 19 de marzo, de reforma del Estatuto de Autonomía para Andalucía.	68	20-03-07
<b>LEY</b> 6/2007, de 12 de abril, de reforma de la Ley 24/1988, de 28 de julio, del Mercado de Valores, para la modificación del régimen de las ofertas públicas de adquisición y de la transparencia de los emisores.	89	13-04-07
<b>ORDEN</b> EHA/1021/2007, de 13 de abril, por la que se dictan las normas para la elaboración de los Presupuestos Generales del Estado para 2008.	94	19-04-07
<b>REAL DECRETO</b> 475/2007, de 13 de abril, por el que se aprueba la Clasificación Nacional de Actividades Económicas 2009 (CNAE-2009).	102	28-04-07
<b>REAL DECRETO</b> 503/2007, de 20 de abril, por el que se modifica el Real Decreto 1829/1999, de 3 de diciembre, por el que se aprueba el Reglamento por el que se regula la prestación de los servicios postales en desarrollo de lo establecido en la Ley 24/1998, de 13 de julio, del servicio postal universal y de liberalización de los servicios postales.	111	09-05-07
<b>RESOLUCIÓN</b> de 23 de mayo de 2007, de la Dirección General de Emigración, por la que se convocan ayudas del programa de asociaciones de la Orden TAS/874/2007, de 28 de marzo.	128	29-05-07
<b>EMPRESAS</b>		
<b>LEY</b> 2/2007, de 15 de marzo, de sociedades profesionales.	65	16-03-07
<b>ORDEN</b> ITC/633/2007, de 14 de marzo, por la que se establecen las bases reguladoras del sistema de gestión centralizada de las ayudas para proyectos de carácter suprarregional del programa de apoyo a la innovación de las pequeñas y medianas empresas (InnoEmpresa) 2007-2013.	65	16-03-07
<b>RESOLUCIÓN</b> de 16 de marzo de 2007, de la Secretaría de Estado de Telecomunicaciones y para la Sociedad de la Información, por la que se efectúa la convocatoria 2/2007, para la selección de entidades colaboradoras para la rea-		

NORMA	BOE	FECHA
lización de proyectos y actuaciones de dinamización tecnológica, con destino a las pequeñas y medianas empresas en el marco del Plan Avanza (Programa Avanza PYME).	68	20-03-07
<b>RESOLUCIÓN</b> de 16 de marzo de 2007, de la Secretaría de Estado de Telecomunicaciones y para la Sociedad de la Información, por la que se efectúa la convocatoria 1/2007, para la concesión de subvenciones para la realización de proyectos y actuaciones de negocio y factura electrónicos y de contenidos digitales, con destino a las pequeñas y medianas empresas en el marco del Plan Avanza (Programa Avanza PYME).	68	20-03-07
<b>ORDEN</b> ITC/692/2007, de 20 de marzo, por la que se convocan las ayudas para la formulación de planes estratégicos de Agrupaciones Empresariales Innovadoras.	71	23-03-07
<b>LEY</b> 4/2007, de 3 de abril, de transparencia de las relaciones financieras entre las Administraciones públicas y las empresas públicas, y de transparencia financiera de determinadas empresas.	81	04-04-07
<b>ORDEN</b> ITC/960/2007, de 10 de abril, por la que se establece la convocatoria de ayudas para proyectos de carácter suprarregional del Programa de apoyo a la innovación de las pequeñas y medianas empresas (InnoEmpresa) para el ejercicio 2007.	89	13-04-07
<b>ORDEN</b> TAS/1682/2007, de 6 de junio, por la que se establecen las bases reguladoras de la concesión de subvenciones a las actividades de promoción de la economía social, de la responsabilidad social de las empresas y del autoempleo, y para sufragar los gastos de funcionamiento de las asociaciones de cooperativas, de sociedades laborales, de empresas de inserción, de trabajadores autónomos y otros entes representativos de la economía social de ámbito estatal, y se convoca su concesión para el año 2007.	140	12-06-07

## ENERGIA

**RESOLUCIÓN** de 13 de marzo de 2007, del Instituto para la Reestructu-

NORMA	BOE	FECHA
ración de la Minería del Carbón y Desarrollo Alternativo de las Comarcas Mineras, por la que se convocan las ayudas al transporte de carbón autóctono entre cuencas mineras correspondientes a las anualidades de 2006 y 2007.	65	16-03-07
<b>RESOLUCIÓN</b> de 13 de marzo de 2007, del Instituto para la Reestructuración de la Minería del Carbón y Desarrollo Alternativo de las Comarcas Mineras, por la que se convocan las ayudas destinadas a la financiación de existencias de carbón en centrales térmicas superiores a las cuantías necesarias para cubrir setecientos veinte horas de funcionamiento, correspondientes a las anualidades de 2006 y 2007.	65	16-03-07
<b>RESOLUCIÓN</b> de 6 de marzo de 2007, de la Dirección General de Política Energética y Minas, por la que se hacen públicos los nuevos precios de venta, antes de impuestos, de los gases licuados del petróleo por canalización.	67	19-03-07
<b>RESOLUCIÓN</b> de 6 de marzo de 2007, de la Dirección General de Política Energética y Minas, por la que se hacen públicos los nuevos precios máximos de venta, antes de impuestos, de los gases licuados del petróleo envasados, en envases de capacidad igual o superior a 8 kg.	67	19-03-07
<b>RESOLUCIÓN</b> de 27 de marzo de 2007, de la Dirección General de Política Energética y Minas, por la que se hacen públicos los nuevos precios de venta de gas natural para uso como materia prima.	78	31-03-07
<b>ORDEN</b> ITC/843/2007, de 28 de marzo, por la que se modifica la Orden ITC/4112/2005, de 30 de diciembre, por la que se establece el régimen aplicable para la realización de intercambios intracomunitarios e internacionales de energía eléctrica.	80	03-04-07
<b>RESOLUCIÓN</b> de 9 de abril de 2007, de la Dirección General de Política Energética y Minas, por la que se hacen públicas las tarifas de suministro de gas natural, el coste unitario de la materia prima y el precio de cesión.	87	11-04-07



NORMA	BOE	FECHA
<b>RESOLUCIÓN</b> de 10 de abril de 2007, de la Dirección General de Política Energética y Minas, por la que se hacen públicos los nuevos precios de venta, antes de impuestos, de los gases licuados del petróleo por canalización.	91	16-04-07
<b>RESOLUCIÓN</b> de 19 de abril de 2007, de la Secretaría General de Energía, por la que se regulan las emisiones primarias de energía previstas en la disposición adicional vigésima del Real Decreto 1634/2006, de 29 de diciembre, por el que se revisa la tarifa eléctrica a partir del 1 de enero de 2007.	98	24-04-07
<b>RESOLUCIÓN</b> de 25 de abril de 2007, de la Dirección General de Política Energética y Minas, por la que se hacen públicos los nuevos precios de venta de gas natural para uso como materia prima.	103	28-04-07
<b>RESOLUCIÓN</b> de 11 de abril de 2007, del Consejo de Seguridad Nuclear, por la que se establecen las bases reguladoras y la convocatoria, para el año 2007, de las ayudas para la realización de actividades de formación, información y divulgación relacionadas con la seguridad nuclear y la protección radiológica.	106	03-05-07
<b>REAL DECRETO</b> 616/2007, de 11 de mayo, sobre fomento de la cogeneración.	114	12-05-07
<b>RESOLUCIÓN</b> de 20 de abril de 2007, de la Dirección General de Política Energética y Minas, por la que se modifican determinadas normas de gestión técnica del sistema gasista y se establecen varios protocolos de detalle.	115	14-05-07
<b>RESOLUCIÓN</b> de 7 de mayo de 2007, de la Dirección General de Política Energética y Minas, por la que se hacen públicos los nuevos precios de venta, antes de impuestos, de los gases licuados del petróleo por canalización.	115	14-05-07
<b>CORRECCIÓN DE ERRORES DEL REAL DECRETO</b> 616/2007, de 11 de mayo, sobre fomento de la cogeneración.	116	15-05-07
<b>RESOLUCIÓN</b> de 11 de mayo de 2007 de la Dirección General de Polí-		

NORMA	BOE	FECHA
tica Energética y Minas, por la que se establecen determinados aspectos de la primera emisión primaria de energía eléctrica.	116	15-05-07
<b>REAL DECRETO</b> 661/2007, de 25 de mayo, por el que se regula la actividad de producción de energía eléctrica en régimen especial.	126	26-05-07
<b>RESOLUCIÓN</b> de 25 de mayo de 2007, de la Dirección General de Política Energética y Minas, por la que se hacen públicos los nuevos precios de venta de gas natural para uso como materia prima.	129	30-05-07
<b>ORDEN</b> ITC/1522/2007, de 24 de mayo, por la que se establece la regulación de la garantía del origen de la electricidad procedente de fuentes de energía renovables y de cogeneración de alta eficiencia.	131	01-06-07
<b>ORDEN</b> ITC/1549/2007, de 18 de mayo, por la que se aprueba el programa anual de instalaciones y actuaciones de carácter excepcional de las redes de transporte de energía eléctrica y gas natural.	131	01-06-07
<b>CORRECCIÓN DE ERRORES DE LA RESOLUCIÓN</b> de 19 de abril de 2007, de la Secretaría General de Energía, por la que se regulan las emisiones primarias de energía previstas en la disposición adicional vigésima del Real Decreto 1634/2006, de 29 de diciembre, por el que se revisa la tarifa eléctrica a partir del 1 de enero de 2007.	138	09-06-07
<b>ORDEN</b> ITC/1673/2007, de 6 de junio, por la que se aprueba el programa sobre condiciones de aplicación de aportación de potencia al sistema eléctrico de determinados productores y consumidores asociados que contribuyan a garantizar la seguridad de suministro eléctrico.	140	12-06-07
<b>ORDEN</b> ITC/1728/2007, de 8 de junio, por la que se regula la transferencia de fondos de la cuenta específica de la Comisión Nacional de Energía al Instituto para la Diversificación y Ahorro de la Energía, en el año 2007, para la ejecución de las medidas del Plan de		

NORMA	BOE	FECHA
Acción 2005-2007 de la estrategia de ahorro y eficiencia energética 2004-2012 (E4), y los criterios para la ejecución de las medidas contempladas en dicho plan.	142	14-06-07
<b>RESOLUCIÓN</b> de 6 de junio de 2007, de la Dirección General de Política Energética y Minas, por la que se hacen públicos los nuevos precios de venta, antes de impuestos, de los gases licuados del petróleo por canalización.	145	18-06-07
<b>ORDEN</b> ITC/1865/2007, de 22 de junio, por la que se regula la contratación a plazo de energía eléctrica por los distribuidores en el segundo semestre de 2007 y en el primer semestre de 2008.	152	26-06-07
<b>RESOLUCIÓN</b> de 25 de junio de 2007, de la Secretaría General de Energía, por la que se establece el procedimiento aplicable al suministro de consumidores que dejen de tener acceso al mercado regulado de gas natural como consecuencia de la Orden ITC/3992/2006, de 29 de diciembre.	154	28-06-07
<b>RESOLUCIÓN</b> de 26 de junio de 2007, de la Secretaría General de Energía, por la que se modifican las reglas de funcionamiento del mercado de producción de energía eléctrica.	155	29-06-07
<b>RESOLUCIÓN</b> de 26 de junio de 2007, de la Secretaría General de Energía, por la que se aprueban diversos procedimientos de operación para su adaptación a la nueva normativa eléctrica.	155	29-06-07
<b>REAL DECRETO</b> 871/2007, de 29 de junio, por el que se ajustan las tarifas eléctricas a partir del 1 de julio de 2007.	156	30-06-07
<b>RESOLUCIÓN</b> de 26 de junio de 2007, de la Dirección General de Política Energética y Minas, por la que se hacen públicos los nuevos precios de venta de gas natural para uso como materia prima.	156	30-06-07
<b>ESTADÍSTICA</b>		
<b>REAL DECRETO</b> 438/2007, de 3 de abril, por el que se modifica el Real		

NORMA	BOE	FECHA
Decreto 1575/2006, de 22 de diciembre, por el que se aprueba el Programa anual 2007 del Plan Estadístico Nacional 2005-2008.	82	05-04-07
<b>HACIENDA</b>		
<b>REAL DECRETO</b> 439/2007, de 30 de marzo, por el que se aprueba el Reglamento del Impuesto sobre la Renta de las Personas Físicas y se modifica el Reglamento de Planes y Fondos de Pensiones, aprobado por Real Decreto 304/2004, de 20 de febrero.	78	31-03-07
<b>ORDEN</b> EHA/1136/2007, de 26 de abril, por la que se reducen para el período impositivo 2006, los índices de rendimiento neto aplicables en el método de estimación objetiva del Impuesto sobre la Renta de las Personas Físicas para las actividades agrícolas y ganaderas afectadas por diversas circunstancias excepcionales.	103	30-04-07
<b>RESOLUCIÓN</b> de 9 de abril de 2007, del Departamento de Gestión Tributaria de la Agencia Estatal de Administración Tributaria, por la que se concede la exención prevista en el artículo 7.1) de la Ley 35/2006, de 28 de noviembre, del Impuesto sobre la Renta de las Personas Físicas y de modificación parcial de las leyes de los Impuestos sobre Sociedades, sobre la Renta de no Residentes y sobre el Patrimonio, a los Premios Andalucía de Investigación en sus modalidades: Premio Andalucía de Investigación Científica y Técnica «Maimónides» para el área de ciencias experimentales y Premio Andalucía de Investigación «Juan López de Peñalver» para las actividades de transferencia de tecnología y de conocimiento.	106	03-05-07
<b>INDUSTRIA</b>		
<b>REAL DECRETO</b> 335/2007, de 2 de marzo, por el que se modifica la zona de reserva provisional a favor del Estado, para la investigación de sulfuros polimetálicos y asociados, denominada «Zona de Huelva», comprendida en la provincia de Huelva, por reducción de su superficie, prórroga de su período de vigencia y levantamiento del resto de la superficie.	67	19-03-07

NORMA	BOE	FECHA
<b>ORDEN</b> ITC/643/2007, de 7 de marzo, por la que se modifica la Orden ITC/3098/2006, de 2 de octubre, por la que se establecen las bases reguladoras de la concesión de ayudas para actuaciones de reindustrialización durante el periodo 2007-2013.	67	19-03-07
<b>RESOLUCIÓN</b> de 13 de marzo de 2007, del Instituto para la Reestructuración de la Minería del Carbón y Desarrollo Alternativo de las Comarcas Mineras, por la que se convocan las ayudas por costes laborales mediante bajas incentivadas y las ayudas destinadas a compensar los costes derivados del cierre de unidades de producción de las empresas mineras de carbón, para el ejercicio de 2007.	77	30-03-07
<b>RESOLUCIÓN</b> de 28 de marzo de 2007, del Instituto para la Reestructuración de la Minería del Carbón y Desarrollo Alternativo de las Comarcas Mineras, por la que se convocan las ayudas a la industria minera del carbón para el ejercicio de 2007, correspondientes a las previstas en los artículos 4 y 5.3 del Reglamento (CE) n.º 1407/2002 del Consejo, de 23 de julio de 2002, sobre las ayudas estatales a la industria del carbón.	77	30-03-07
<b>REAL DECRETO</b> 442/2007, de 3 de abril, por el que se derogan diferentes disposiciones en materia de normalización y homologación de productos industriales.	104	01-05-07
<b>RESOLUCIÓN</b> de 7 de mayo de 2007, del Instituto para la Reestructuración de la Minería del Carbón y Desarrollo Alternativo de las Comarcas Mineras, por la que se convocan las ayudas dirigidas a proyectos empresariales generadores de empleo, que promuevan el desarrollo alternativo de las zonas mineras, para el ejercicio de 2007.	122	22-05-07
<b>ORDEN</b> ITC/1797/2007, de 13 de junio, por la que se regulan las bases para la concesión de ayudas a la exploración e investigación geológico-minera y a la mejora del medio ambiente, en relación con las actividades mineras no energéticas.	146	19-06-07

NORMA	BOE	FECHA
<b>INVESTIGACIÓN Y DESARROLLO</b>		
<b>ORDEN</b> ITC/632/2007, de 13 de marzo, por la que se regulan las bases para la concesión de ayudas para el fomento y la implantación de sistemas de gestión de I+D+i.	65	16-03-07
<b>ORDEN</b> APA/645/2007, de 2 de marzo, por la que se convocan para el ejercicio 2007, las ayudas destinadas a la innovación tecnológica en el medio rural.	67	19-03-07
<b>ORDEN</b> ITC/669/2007, de 15 de marzo, por la que se efectúa la convocatoria del año 2007, para la concesión de las ayudas a Acciones Complementarias de Cooperación Internacional del Programa de Fomento de la Investigación Técnica dentro del Plan Nacional de Investigación Científica, Desarrollo e Innovación Tecnológica (2004-2007), en la parte dedicada al Fomento de la Investigación Técnica.	69	21-03-07
<b>RESOLUCIÓN</b> de 15 de marzo de 2007, de la Secretaría de Estado de Universidades e Investigación, por la que se publica la convocatoria correspondiente al año 2007, del Programa de Acciones Integradas, en el marco del Programa Nacional de Potenciación de Recursos Humanos del Plan Nacional de Investigación Científica, Desarrollo e Innovación Tecnológica 2004-2007.	73	26-03-07
<b>ORDEN</b> ITC/759/2007, de 23 de marzo, por la que se efectúa la convocatoria del año 2007, para la concesión de las ayudas para el fomento y la implantación de Sistemas de Gestión de I+D+i.	75	28-03-07
<b>RESOLUCIÓN</b> de 12 de marzo de 2007, de la Secretaría de Estado de Universidades e Investigación, por la que se efectúa la convocatoria para la concesión de ayudas del Plan Nacional de I+D+I (2004-2007) para proyectos de I+D y de implantación y mejora de infraestructuras utilizables para actuaciones científicas y tecnológicas, realizados en Parques Científicos y Tecnológicos.	75	28-03-07



NORMA	BOE	FECHA
<b>RESOLUCIÓN</b> de 28 de marzo de 2007, de la Secretaría de Estado de Telecomunicaciones y para la Sociedad de la Información, por la que se efectúa la convocatoria 3/2007, para la concesión de ayudas del Plan Nacional de Investigación Científica, Desarrollo e Innovación Tecnológica (2004-2007), en la parte dedicada al Fomento de la Investigación Técnica, para la realización de proyectos y actuaciones de I+D dentro del Área de las Tecnologías de la Sociedad de la Información, tendentes al fortalecimiento del sector industrial TIC.	79	02-04-07
<b>RESOLUCIÓN</b> de 13 de marzo de 2007, de la Secretaría de Estado de Universidades e Investigación, por la que se efectúa la convocatoria de 2007, de las ayudas del Plan Nacional de Investigación Científica, Desarrollo e Innovación Tecnológica (2004-2007), en la parte dedicada al Fomento de la Investigación Técnica para el apoyo a la creación e impulso de redes tecnológicas.	81	04-04-07
<b>RESOLUCIÓN</b> de 30 de marzo de 2007, de la Secretaría de Estado de Telecomunicaciones y para la Sociedad de la Información, por la que se realiza la convocatoria 1/2007 de ayudas, para la realización de proyectos y actuaciones de formación en telecomunicaciones y tecnologías de la información en el marco del Plan Avanza (Programa Avanza Formación) y de los programas operativos del Fondo Social Europeo.	81	04-04-07
<b>RESOLUCIÓN</b> de 20 de marzo de 2007, de la Secretaría de Estado de Universidades e Investigación, por la que se publica la convocatoria, correspondiente a 2007, de ayudas para la contratación de personal técnico de apoyo, en el marco del Programa Nacional de Potenciación de Recursos Humanos del Plan Nacional de Investigación Científica, Desarrollo e Innovación Tecnológica 2004-2007.	86	10-04-07
<b>ORDEN</b> TAS/940/2007, de 28 de marzo, por la que se establecen las bases reguladoras para la concesión de subvenciones dirigidas a actividades de estudio e investigación en el ámbito de		

NORMA	BOE	FECHA
la protección social y se procede a su convocatoria.	87	11-04-07
<b>RESOLUCIÓN</b> de 14 de marzo de 2007, del Centro de Estudios y Experimentación de Obras Públicas, por la que se convocan becas de formación de personal investigador en actividades y materias de la competencia de dicho Organismo.	87	11-04-07
<b>LEY ORGÁNICA</b> 4/2007, de 12 de abril, por la que se modifica la Ley Orgánica 6/2001, de 21 de diciembre, de Universidades.	89	13-04-07
<b>ORDEN</b> ITC/1012/2007, de 10 de abril, por la que se efectúa la convocatoria del año 2007, para la concesión de ayudas para apoyo a centros tecnológicos a través de proyectos consorciados.	92	17-04-07
<b>RESOLUCIÓN</b> de 29 de marzo de 2007, de la Secretaría de Estado de Universidades e Investigación, por la que se convocan, para el año 2007, las ayudas del Plan Nacional de Investigación Científica, Desarrollo e Innovación Tecnológica (I+D+i 2004-2007) en la parte dedicada al Fomento de la Investigación Técnica para el apoyo a las acciones complementarias de difusión, de estudio y de cooperación internacional.	99	25-04-07
<b>RESOLUCIÓN</b> de 23 de marzo de 2007, del Instituto de la Mujer, por la que, en el marco del Plan Nacional de Investigación Científica, Desarrollo e Innovación Tecnológica 2004-2007, se convocan subvenciones destinadas a la realización de investigaciones y estudios sobre las mujeres, a conceder en el año 2007.	105	01-05-07
<b>RESOLUCIÓN</b> de 27 de diciembre de 2006, de la Secretaría de Estado de Universidades e Investigación, por la que se fija la cuantía de la compensación económica a las entidades que han suscrito un convenio de colaboración con el Ministerio de Educación y Ciencia, en el marco del Estatuto del personal investigador en formación.	109	07-05-07
<b>RESOLUCIÓN</b> de 12 de febrero de 2007, del Instituto Español de Ocea-		

NORMA	BOE	FECHA
nografía, por la que se convocan ayudas para la formación de personal investigador.	111	09-05-07
<b>RESOLUCIÓN</b> de 11 de abril de 2007, del Instituto de Mayores y Servicios Sociales, por la que se convocan subvenciones destinadas a la realización de proyectos de investigación científica, desarrollo e innovación tecnológica, dentro del Programa Nacional de Ciencias Sociales, Económicas y Jurídicas, en el marco del Plan Nacional de Investigación Científica, Desarrollo e Innovación Tecnológica (2004-2007).	122	22-05-07
<b>RESOLUCIÓN</b> de 27 de abril de 2007, de la Secretaría de Estado de Universidades e Investigación, por la que se adecuan a la normativa comunitaria, relativa al Fondo Europeo de Desarrollo Regional, las Resoluciones de 29 de septiembre de 2006, de 21 de noviembre de 2006 y de 19 de diciembre de 2005, por las que se convocan diversas ayudas.	126	28-05-07
<b>ORDEN</b> ITC/1469/2007, de 18 de mayo, por la que se modifican los anexos del Real Decreto 1432/2003, de 21 de noviembre, por el que se regula la emisión de informes motivados relativos al cumplimiento de requisitos científicos y tecnológicos, a efectos de la aplicación e interpretación de deducciones fiscales por actividades de investigación y desarrollo e innovación tecnológica.	128	29-05-07
<b>INSTRUMENTO</b> de Adhesión de España al Convenio por el que se establece la Organización Europea para la Investigación Astronómica en el Hemisferio Sur (ESO) y Protocolo financiero anexo al Convenio, hecho en París el 5 de octubre de 1962.	139	11-06-07
<b>RESOLUCIÓN</b> de 24 de mayo de 2007, de la Secretaría de Estado de Universidades e Investigación, por la que se convocan ayudas financieras para la mejora de las Instalaciones Científicas y Técnicas Singulares y para el acceso a las mismas previstas en la Orden ECI/1919/2006, de 6 de junio.	140	12-06-07
<b>RESOLUCIÓN</b> de 1 de junio de 2007, de la Secretaría de Estado de		

NORMA	BOE	FECHA
Universidades e Investigación, por la que se convocan ayudas para la realización de acciones complementarias, con la finalidad de facilitar la colaboración de investigadores españoles con investigadores del Instituto Nacional de Física Nuclear y Física de Partículas de la República Francesa, el Instituto Nacional de Física Nuclear de la República Italiana y el Ministerio de Ciencia, Tecnología y Enseñanza Superior de la República Portuguesa.	141	13-06-07
<b>ORDEN</b> FOM/1838/2007, de 30 de mayo, por la que se conceden las ayudas a los proyectos de investigación sobre temas de infraestructuras, convocatoria de 2006.	148	21-06-07
<b>ORDEN</b> de 28 de mayo de 2007, del Instituto de Salud Carlos III, por la que se establece un Programa para favorecer la incorporación de grupos de investigación en las instituciones del Sistema Nacional de Salud, en el marco de la Estrategia Nacional de Ciencia y Tecnología con horizonte 2015.	148	21-06-07
<b>MEDIOAMBIENTE</b>		
<b>RESOLUCIÓN</b> de 22 de febrero de 2007, de la Secretaría General para el Territorio y la Biodiversidad, por la que se publica la convocatoria para la concesión de subvenciones en el año 2007, dentro de la Acción estratégica para el uso y gestión de los recursos naturales y la conservación de los hábitats y ecosistemas, correspondientes al Programa Nacional de Ciencias y Tecnologías Medioambientales, en el marco del Plan Nacional de Investigación Científica, Desarrollo e Innovación Tecnológica 2004-2007.	67	19-03-07
<b>ORDEN</b> MAM/698/2007, de 21 de marzo, por la que se aprueban los planes especiales de actuación en situaciones de alerta y eventual sequía en los ámbitos de los planes hidrológicos de cuencas intercomunitarias.	71	23-03-07
<b>REAL DECRETO</b> 342/2007, de 9 de marzo, por el que se regula el desarrollo de las funciones del programa MaB, así como el Comité Español del citado programa, en el organismo autónomo Parques Nacionales.	72	24-03-07

NORMA	BOE	FECHA
<b>RESOLUCIÓN</b> de 8 de marzo de 2007, de la Dirección General de Calidad y Evaluación Ambiental, por la que se hace pública la convocatoria para la concesión de subvenciones en el año 2007 para la realización de proyectos medioambientales de investigación científica, desarrollo e innovación tecnológica en el marco del Plan Nacional de Investigación Científica, Desarrollo e Innovación Tecnológica 2004-2007.	75	28-03-07
<b>LEY</b> 5/2007, de 3 de abril, de la Red de Parques Nacionales.	81	04-04-07
<b>REAL DECRETO-LEY</b> 4/2007, de 13 de abril, por el que se modifica el texto refundido de la Ley de Aguas, aprobado por el Real Decreto Legislativo 1/2001, de 20 de julio.	90	14-04-07
<b>REAL DECRETO</b> 508/2007, de 20 de abril, por el que se regula el suministro de información sobre emisiones del Reglamento E-PRTR y de las autorizaciones ambientales integradas.	96	21-04-07
<b>REAL DECRETO</b> 509/2007, de 20 de abril, por el que se aprueba el Reglamento para el desarrollo y ejecución de la Ley 16/2002, de 1 de julio, de prevención y control integrados de la contaminación.	96	21-04-07
<b>RESOLUCIÓN</b> de 28 de marzo de 2007, de Parques Nacionales, por la que se convoca la concesión de subvenciones para la realización de proyectos de investigación en materias relacionadas con la Red de Parques Nacionales en el marco del Plan Nacional de Investigación Científica, Desarrollo e Innovación Tecnológica 2004-2007.	99	25-04-07
<b>INSTRUCCIÓN</b> IS-13, de 21 de marzo de 2007, del Consejo de Seguridad Nuclear, sobre criterios radiológicos para la liberación de emplazamientos de instalaciones nucleares.	109	07-05-07
<b>ORDEN</b> MAM/1298/2007, de 30 de abril, por la que se establecen las bases reguladoras para la concesión de ayudas a entidades y organizaciones no gubernamentales para la realización		

NORMA	BOE	FECHA
de actividades privadas relacionadas con los principios inspiradores de la Ley 4/1989, de 27 de marzo, de conservación de los espacios naturales y de la fauna y flora silvestres, y con las finalidades de la Ley 43/2003, de 21 de noviembre, de Montes.	114	12-05-07
<b>ORDEN</b> APA/1446/2007, de 16 de mayo, por la que se establecen las bases y la convocatoria de ayudas para el desarrollo del Real Decreto 86/2007, de 26 de enero, por el que se declara, para incendios acaecidos en diversas Comunidades Autónomas, la aplicación de las disposiciones contenidas en el Real Decreto-ley 8/2006, de 28 de agosto, por el que se aprueban medidas urgentes en materia de incendios forestales en la Comunidad Autónoma de Galicia.	125	25-05-07
<b>RESOLUCIÓN</b> de 8 de mayo de 2007, de la Dirección General de Calidad y Evaluación Ambiental, de convocatoria para la concesión de subvenciones por las actividades de recuperación y valorización de aceites usados en 2006, anteriores a la entrada en vigor del Real Decreto 679/2006, de 2 de junio.	128	29-05-07
<b>REAL DECRETO</b> 812/2007, de 22 de junio, sobre evaluación y gestión de la calidad del aire ambiente en relación con el arsénico, el cadmio, el mercurio, el níquel y los hidrocarburos aromáticos policíclicos.	150	23-06-07
<b>RESOLUCIÓN</b> de 14 de junio de 2007, de la Secretaría General para la Prevención de la Contaminación y el Cambio Climático, por la que se conceden las ayudas a entidades y organizaciones no gubernamentales para la realización de campañas de sensibilización para la prevención de la contaminación y el cambio climático, convocadas por Resolución de 21 de febrero de 2007.	155	29-06-07
<b>ORGANIZACIÓN</b>		
<b>LEY ORGÁNICA</b> 6/2007, de 24 de mayo, por la que se modifica la Ley Orgánica 2/1979, de 3 de octubre, del Tribunal Constitucional.	125	25-05-07

NORMA	BOE	FECHA
<b>RELACIONES INTERNACIONALES</b>		
<b>RESOLUCIÓN</b> de 2 de marzo de 2007, de la Presidencia de la Agencia Española de Cooperación Internacional, por la que se anuncia la publicación de las relaciones de ayudas y subvenciones de Cooperación Internacional concedidas en el año 2006.	71	23-03-07
<b>RESOLUCIÓN</b> de 13 de marzo de 2007, de la Presidencia de la Agencia Española de Cooperación Internacional, por la que se aprueba la tercera convocatoria de ayudas específica para el Programa Iberoamericano de Formación Técnica Especializada para el año 2007.	83	06-04-07
<b>ORDEN</b> PRE/1282/2007, de 10 de mayo, sobre medios económicos cuya disposición habrán de acreditar los extranjeros para poder efectuar su entrada en España.	113	11-05-07
<b>ORDEN</b> PRE/1283/2007, de 10 de mayo, por la que se establecen los términos y requisitos para la expedición de la carta de invitación de particulares a favor de extranjeros que pretendan acceder al territorio nacional por motivos de carácter turístico o privado.	113	11-05-07
<b>ORDEN</b> de 19 de abril de 2007, de la Secretaría de Estado de Cooperación Internacional, por la que se convocan subvenciones para la celebración de congresos, seminarios y jornadas relacionadas con la cooperación al desarrollo.	113	11-05-07
<b>RESOLUCIÓN</b> de 23 de mayo de 2007, de la Dirección General de Emigración, por la que se convocan ayudas para iniciativas de comunicación exterior de la Orden TAS/874/2007, de 28 de marzo.	128	29-05-07
<b>RESOLUCIÓN</b> de 10 de mayo de 2007, de la Presidencia de la Agencia Española de Cooperación Internacional, por la que se acuerda conceder las ayudas del Programa Iberoamericano de Formación Técnica Especializada para el año 2007.	134	05-06-07

NORMA	BOE	FECHA
<b>SALUD</b>		
<b>RESOLUCIÓN</b> de 22 de marzo 2007, del Instituto de Salud Carlos III, por la que se convocan ayudas del Programa de Promoción de la Investigación Biomédica y en Ciencias de la Salud para la realización de estudios de investigaciones sobre evaluación de tecnologías sanitarias e investigación en servicios de salud en el marco del Plan Nacional I+D+I 2004-2007, durante el año 2007.	80	03-04-07
<b>ORDEN</b> SCO/954/2007 de 21 de marzo, por la que se convoca la concesión de ayudas económicas a entidades sin fines de lucro de ámbito estatal para la realización de programas específicos orientados al desarrollo de las estrategias de salud.	88	12-04-07
<b>ORDEN</b> PRE/985/2007, de 11 de abril, por la que se modifica el anexo I del Real Decreto 1406/1989, de 10 de noviembre, por el que se imponen limitaciones a la comercialización y al uso de ciertas sustancias y preparados peligrosos (sustancias clasificadas como carcinógenas, mutágenas o tóxicas para la reproducción, sustancias c/m/r).	91	16-04-07
<b>ORDEN</b> SCO/1020/2007, de 29 de marzo, por la que se convocan subvenciones a entidades de cualquier titularidad, sin ánimo de lucro, destinadas a la financiación de programas de prevención y control de la infección por VIH y SIDA para el año 2007.	93	18-04-07
<b>REAL DECRETO</b> 445/2007, de 3 de abril, por el que se establecen medidas de lucha contra la influenza aviar.	95	20-04-07
<b>REAL DECRETO</b> 504/2007, de 20 de abril, por el que se aprueba el baremo de valoración de la situación de dependencia establecido por la Ley 39/2006, de 14 de diciembre, de promoción de la autonomía personal y atención a las personas en situación de dependencia.	96	21-04-07
<b>ORDEN</b> SCO/1095/2007, de 28 de marzo, por la que se convoca la concesión de ayudas económicas para el desarrollo de proyectos de investigación sobre drogodependencias en el año 2007.	99	25-04-07

NORMA	BOE	FECHA
<b>ORDEN</b> PRE/1263/2007, de 8 mayo, por la que se modifica el anexo II del Real Decreto 1275/2003, de 10 de octubre, relativo a los complementos alimenticios.	111	09-05-07
<b>ORDEN</b> PRE/1275/2007, de 8 de mayo, por la que se modifica el anexo del Real Decreto 956/2002, de 13 de septiembre, por el que se aprueban las sustancias que pueden añadirse para fines de nutrición específicos en los preparados alimenticios destinados a una alimentación especial (dietéticos).	112	10-05-07
<b>REAL DECRETO</b> 614/2007, de 11 de mayo, sobre nivel mínimo de protección del Sistema para la Autonomía y Atención a la Dependencia garantizado por la Administración General del Estado.	114	12-05-07
<b>REAL DECRETO</b> 615 /2007, de 11 de mayo, por el que se regula la Seguridad Social de los cuidadores de las personas en situación de dependencia.	114	12-05-07
<b>REAL DECRETO</b> 618/2007, de 11 de mayo, por el que se regula el procedimiento para el establecimiento, mediante visado, de reservas singulares a las condiciones de prescripción y dispensación de los medicamentos.	114	12-05-07
<b>ORDEN</b> SCO/1305/2007, de 27 de abril, por la que se convocan las subvenciones destinadas a instituciones, entidades y actividades sin ánimo de lucro para fomentar la donación y el trasplante de órganos y tejidos humanos.	115	14-05-07
<b>ORDEN</b> SCO/1349/2007, de 3 de mayo, por la que se establecen las bases reguladoras para la concesión de subvenciones para el fomento de actividades de alto interés sanitario.	118	17-05-07
<b>CORRECCIÓN DE ERRORES DEL REAL DECRETO</b> 504/2007, de 20 de abril, por que se aprueba el baremo de valoración de la situación de dependencia establecido por la Ley 39/2006, de 14 de diciembre, de Promoción de la Autonomía Personal y Atención a las personas en situación de dependencia.	119	18-05-07
<b>ORDEN</b> TAS/1459/2007, de 25 de mayo, por la que se establece el Sistema		

NORMA	BOE	FECHA
de Información del Sistema para la Autonomía Personal y Atención a la Dependencia y se crea el correspondiente fichero de datos de carácter personal.	126	28-05-07
<b>RESOLUCIÓN</b> de 23 de mayo de 2007, de la Dirección General de Emigración, por la que se convocan ayudas del programa de mayores y dependientes de la Orden TAS/874/2007, de 28 de marzo.	128	29-05-07
<b>REAL DECRETO</b> 727/2007, de 8 de junio, sobre criterios para determinar las intensidades de protección de los servicios y la cuantía de las prestaciones económicas de la Ley 39/2006, de 14 de diciembre, de Promoción de la Autonomía Personal y Atención a las personas en situación de dependencia.	138	09-06-07
<b>ORDEN</b> PRE/1648/2007, de 7 de junio, por la que se modifica el anexo VI del Reglamento sobre clasificación, envasado y etiquetado de preparados peligrosos, aprobado por el Real Decreto 255/2003, de 28 de febrero.	138	09-06-07
<b>ORDEN</b> SCO/1707/2007, de 1 de junio, por la que se convocan subvenciones para el fomento de actividades de alto interés sanitario en el año 2007.	141	13-06-07
<b>REAL DECRETO</b> 698/2007, de 1 de junio, por el que se modifica el Real Decreto 142/2002, de 1 de febrero, por el que se aprueba la lista positiva de aditivos distintos de colorantes y edulcorantes para su uso en la elaboración de productos alimenticios, así como sus condiciones de utilización.	142	14-06-07
<b>RESOLUCIÓN</b> de 30 de mayo de 2007, del Instituto Nacional del Consumo, por la que se convocan subvenciones para el fomento de actividades de las Juntas Arbitrales de Consumo para el ejercicio 2007.	142	14-06-07

#### SOCIEDAD DE LA INFORMACIÓN

**RESOLUCIÓN** de 12 de marzo de 2007, de la Secretaría de Estado de Telecomunicaciones y para la Sociedad de la Información, por la que se efectúa la convocatoria 2007, de ayudas para la



NORMA	BOE	FECHA
realización de actuaciones dirigidas a la inclusión de las personas con discapacidad y de las personas mayores en la sociedad de la información.	68	20-03-07
<b>RESOLUCIÓN</b> de 12 de marzo de 2007, de la Secretaría de Estado de Telecomunicaciones y para la Sociedad de la Información, por la que se efectúa la convocatoria 2007, de ayudas para la realización de actuaciones que impulsen la igualdad de género en la sociedad de la información.	68	20-03-07
<b>RESOLUCIÓN</b> de 12 de marzo de 2007, de la Secretaría de Estado de Telecomunicaciones y para la Sociedad de la Información, por la que se efectúa la convocatoria 2007, de ayudas para la realización de actuaciones de difusión y dinamización dirigidas a potenciar la incorporación de ciudadanos en la Sociedad de la Información en el marco del Plan Avanza.	68	20-03-07
<b>ORDEN</b> ECI/666/2007, de 1 de marzo, por la que se convocan ayudas a Corporaciones Locales para la puesta en marcha y mantenimiento de aulas de formación abierta, flexible y a distancia mediante la utilización de tecnologías de la información y la comunicación, a través de Aula Mentor.	69	21-03-07
<b>RESOLUCIÓN</b> de 2 de abril de 2007, de la Secretaría General para la Administración Pública, por la que se modifica el Manual de Imagen Institucional de la Administración General del Estado y la Guía para la edición y publicación de páginas web en la Administración General del Estado aprobada por Resolución de 9 de marzo de 2005 de la Secretaría General para la Administración Pública.	91	16-04-07
<b>RESOLUCIÓN</b> de 2 de abril de 2007, de la Secretaría de Estado de Telecomunicaciones y para la Sociedad de la Información, por la que se efectúa la convocatoria 2007, de ayudas para la realización de actuaciones encaminadas al desarrollo de la administración electrónica en las entidades locales en el marco del Plan Avanza.	92	17-04-07
<b>RESOLUCIÓN</b> de 3 de mayo de 2007, de la Secretaría de Estado de Te-		

NORMA	BOE	FECHA
lecomunicaciones y para la Sociedad de la Información, por la que se efectúa la convocatoria 4/2007, para la concesión de ayudas del Plan Nacional de Investigación Científica, Desarrollo e Innovación Tecnológica (2004-2007), en la parte dedicada al Fomento de la Investigación Técnica a proyectos tractores de ámbito nacional dentro del área temática de las tecnologías de la sociedad de la información.	109	07-05-07
<b>RESOLUCIÓN</b> de 9 de mayo de 2007, de la Presidencia del Tribunal de Cuentas, por la que se corrigen errores de la de 30 de marzo de 2007, por la que se hace público el Acuerdo del Pleno, de 29 de marzo de 2007, que aprueba la Instrucción que regula el formato de la Cuenta General de las Entidades Locales en soporte informático y el procedimiento telemático para la rendición de cuentas.	115	14-05-07
<b>RESOLUCIÓN</b> de 11 de mayo de 2007, de la Secretaría de Estado de Telecomunicaciones y para la Sociedad de la Información, por la que se efectúa la convocatoria 2007, de concesión de ayudas para la realización de actuaciones sobre contenidos digitales en el marco del Plan Avanza (Avanza contenidos).	118	17-05-07
<b>RESOLUCIÓN</b> de 10 de mayo de 2007, de la Dirección General del Libro, Archivos y Bibliotecas, por la que se convocan ayudas para la creación y transformación de recursos digitales y su difusión y preservación mediante repositorios (Open Archives Initiative).	125	25-05-07
<b>LEY</b> 11/2007, de 22 de junio, de acceso electrónico de los ciudadanos a los Servicios Públicos.	150	23-06-07

#### TRABAJO Y RELACIONES SOCIALES

**RESOLUCIÓN** de 28 de febrero de 2007, de la Secretaría de Estado de Migración y Emigración, por la que se dispone la publicación del Acuerdo de Consejo de Ministros, de 16 de febrero de 2007, por el que se aprueban las Instrucciones por las que se determina el procedimiento para autorizar la entra-

NORMA	BOE	FECHA
da, residencia y trabajo en España, de extranjeros en cuya actividad profesional concurren razones de interés económico, social o laboral, o relativas a la realización de trabajos de investigación y desarrollo, o docentes, que requieran alta cualificación, o de actuaciones artísticas de especial interés cultural.	65	16-03-07
<b>REAL DECRETO</b> 306/2007, de 2 de marzo, por el que se actualizan las cuantías de las sanciones establecidas en el texto refundido de la Ley sobre Infracciones y Sanciones en el Orden Social, aprobado por el Real Decreto Legislativo 5/2000, de 4 de agosto.	67	19-03-07
<b>RESOLUCIÓN</b> de 5 de marzo de 2007, de la Secretaría de Estado de Inmigración y Emigración, por la que se publica el Acuerdo del Consejo de Ministros, de 23 de febrero de 2007, por el que se formalizan, para el año 2007, los criterios de distribución, así como la asignación resultante de los compromisos financieros, informados favorablemente por el Consejo Superior de Política de Inmigración.	69	21-03-07
<b>LEY ORGÁNICA</b> 3/2007, de 22 de marzo, para la igualdad efectiva de mujeres y hombres.	71	23-03-07
<b>RESOLUCIÓN</b> de 16 de marzo de 2007, de la Secretaría de Estado de Inmigración y Emigración, por la que se establecen para el año 2007, las cuantías máximas y mínimas de las ayudas económicas para los beneficiarios de los Centros de Acogida a Refugiados de la Dirección General de Integración de los Inmigrantes.	81	04-04-07
<b>ORDEN</b> TAS/874/2007, de 28 de marzo, por la que se establecen las bases reguladoras de la concesión de subvenciones destinadas a los programas de actuación para la ciudadanía española en el exterior y los retornados.	82	05-04-07
<b>REAL DECRETO</b> 395/2007, de 23 de marzo, por el que se regula el subsistema de formación profesional para el empleo.	87	11-04-07
<b>RESOLUCIÓN</b> de 2 de abril de 2007, de la Secretaría de Estado de la Seguri-		

NORMA	BOE	FECHA
dad Social, por la que se determinan las actividades preventivas a realizar por las mutuas de accidentes de trabajo y enfermedades profesionales de la Seguridad Social durante el año 2007, en desarrollo de la Orden TAS/3623/2006, de 28 de noviembre, por la que se regulan las actividades preventivas en el ámbito de la Seguridad Social y la financiación de la Fundación para la Prevención de Riesgos Laborales.	88	12-04-07
<b>LEY</b> 7/2007, de 12 de abril, del Estatuto Básico del Empleado Público.	89	13-04-07
<b>ORDEN</b> TAS/980/2007, de 2 de abril, por la que se establecen las bases reguladoras de la concesión de subvenciones sometidas al régimen general de subvenciones del Instituto de Mayores y Servicios Sociales.	90	14-04-07
<b>RESOLUCIÓN</b> de 19 de febrero de 2007, del Servicio Público de Empleo Estatal, por la que se aprueba la convocatoria para la concesión de subvenciones a los programas de Escuelas Taller y Casas de Oficios y de Talleres de Empleo, en el ámbito exclusivo de gestión del citado Servicio, de proyectos en colaboración con órganos de la Administración General del Estado.	90	14-04-07
<b>RESOLUCIÓN</b> de 27 de febrero de 2007, del Servicio Público de Empleo Estatal, por la que se aprueba la convocatoria para la concesión de subvenciones en el año 2007, para la realización de un programa de formación e inserción laboral de demandantes de empleo en tecnologías de la información y de las comunicaciones, en aplicación de lo dispuesto en la Orden TAS/2965/2006, de 26 de septiembre.	90	14-04-07
<b>REAL DECRETO</b> 441/2007, de 3 de abril, por el que se aprueban las normas reguladoras de la concesión directa de subvenciones a entidades y organizaciones que realizan actuaciones de atención humanitaria a personas inmigrantes.	94	19-04-07
<b>ORDEN</b> TAS/1043/2007, de 18 de abril, por la que se establecen las bases reguladoras para la concesión de subvenciones sometidas al régimen general		

NORMA	BOE	FECHA
de subvenciones del área de integración de los inmigrantes, solicitantes de asilo y otras personas con protección internacional del Ministerio de Trabajo y Asuntos Sociales.	95	20-03-07
<b>REAL DECRETO</b> 597/2007, de 4 de mayo, sobre publicación de las sanciones por infracciones muy graves en materia de prevención de riesgos laborales.	108	05-05-07
<b>RESOLUCIÓN</b> de 30 de marzo de 2007, de la Secretaría de Estado de Servicios Sociales, Familias y Discapacidad, por la que se convoca la concesión de subvenciones sometidas al régimen general de subvenciones en el área de atención a personas con discapacidad, durante el año 2007.	110	08-05-07
<b>CORRECCIÓN DE ERRORES DE LA ORDEN</b> TAS/1043/2007, de 18 de abril, por la que se establecen las bases reguladoras para la concesión de subvenciones sometidas al régimen general de subvenciones del área de integración de los inmigrantes, solicitantes de asilo y otras personas con protección internacional del Ministerio de Trabajo y Asuntos Sociales.	112	10-05-07
<b>ORDEN</b> TAS/1404/2007, de 18 de mayo, por la que se modifica la Orden TAS/1075/2006, de 29 de marzo, por la que se distribuyen territorialmente para el ejercicio económico de 2006, para su gestión por las comunidades autónomas con competencias asumidas, subvenciones del ámbito laboral financiadas con cargo a los Presupuestos Generales del Estado, para ampliar el plazo de presentación por las Comunidades Autónomas de la justificación de los fondos para formación continua cofinanciados por el Fondo Social Europeo.	122	22-05-07
<b>REAL DECRETO</b> 596/2007, de 4 de mayo, por el que se establece la ordenación general de las enseñanzas profesionales de artes plásticas y diseño.	125	25-05-07
<b>ORDEN</b> ECI/1571/2007, de 4 de mayo, por la que se convocan subvenciones para el desarrollo de Programas de Garantía Social, a iniciar durante el		

NORMA	BOE	FECHA
curso 2007/2008, en las modalidades de Iniciación Profesional, Formación-Empleo, Talleres Profesionales y para Alumnado con Necesidades Educativas Especiales.	133	04-06-07
<b>ORDEN</b> TAS/1622/2007, de 5 de junio, por la que se regula la concesión de subvenciones al programa de promoción del empleo autónomo.	136	07-06-07
<b>ORDEN</b> TAS/1655/2007, de 1 de junio, por la que se establecen las bases reguladoras para la concesión de subvenciones para personas con discapacidad y personas mayores, dentro del ámbito de competencias del Instituto de Mayores y Servicios Sociales.	138	09-06-07
<b>CORRECCIÓN DE ERRORES DEL REAL DECRETO</b> 615/2007, de 11 de mayo, por el que se regula la Seguridad Social de los cuidadores de las personas en situación de dependencia.	140	12-06-07
<b>RESOLUCIÓN</b> de 25 de mayo de 2007, de la Dirección General de Integración de los Inmigrantes, por la que se convoca la concesión de subvenciones en el área de integración de los inmigrantes, solicitantes de asilo y otras personas con protección internacional.	140	12-06-07
<b>TRANSPORTES</b>		
<b>REAL DECRETO</b> 279/2007, de 23 de febrero, por el que se determinan los requisitos exigibles para la realización de las operaciones de transporte aéreo comercial por helicópteros civiles.	69	21-03-07
<b>ORDEN</b> FOM/734/2007, de 20 de marzo, por la que se desarrolla el Reglamento de la Ley de Ordenación de los Transportes Terrestres en materia de autorizaciones de transporte de mercancías por carretera.	75	28-03-07
<b>RESOLUCIÓN</b> de 2 de abril de 2007, del Centro de Estudios y Experimentación de Obras Públicas, por la que se publica la convocatoria para el año 2007, de la concesión de ayudas para la realización de proyectos de investigación científica, desarrollo e innovación tecnológica, ligadas al Plan Estratégico de Infraestructuras y Transporte, en el		



NORMA	BOE	FECHA
marco del Plan Nacional de Investigación Científica, Desarrollo e Innovación Tecnológica 2004-2007.	91	16-04-07
<b>RESOLUCIÓN</b> de 19 de abril de 2007, de la Dirección General de Transportes por Carretera, por la que se establecen los controles mínimos sobre las jornadas de trabajo de los conductores en el transporte por carretera.	104	01-05-07
<b>REAL DECRETO</b> 640/2007, de 18 de mayo, por el que se establecen excepciones a la obligatoriedad de las normas sobre tiempos de conducción y descanso y el uso del tacógrafo en el transporte por carretera.	126	28-05-07
<b>TURISMO</b>		
<b>REAL DECRETO</b> 277/2007, de 23 de febrero, por el que se regula la concesión de una subvención directa al Instituto para la Calidad Turística Española, para la difusión del sistema de calidad turística española.	68	20-03-07
<b>VIVIENDA Y SUELO</b>		
<b>RESOLUCIÓN</b> de 16 de marzo de 2007, del Banco de España, por la que mensualmente se hacen públicos los índices de referencia oficiales para los préstamos hipotecarios a tipo variable destinados a la adquisición de vivienda.	71	23-03-07
<b>RESOLUCIÓN</b> de 17 de abril de 2007, del Banco de España, por la que mensualmente se hacen públicos los índices de referencia oficiales para los préstamos hipotecarios a tipo variable destinados a la adquisición de vivienda.	96	23-04-07

NORMA	BOE	FECHA
<b>RESOLUCIÓN</b> de 20 de abril de 2007, de la Subsecretaría, por la que se dispone la publicación del Acuerdo de Consejo de Ministros de 30 de marzo de 2007, por el que se revisan y modifican los tipos de interés efectivos anuales vigentes para los préstamos cualificados concedidos en el marco de los Programas 1992 y 1995 (Plan de Vivienda 1992-1995), Programa 1998 (Plan de Vivienda 1996-1999) y Plan de Vivienda 2002-2005.	108	05-05-07
<b>RESOLUCIÓN</b> de 20 de abril de 2007, de la Subsecretaría, por la que se dispone la publicación del Acuerdo de Consejo de Ministros de 30 de marzo de 2007, por el que se fija el tipo de interés efectivo anual aplicable a los préstamos convenidos que se concedan en el ámbito del Plan Estatal 2005-2008.	108	05-05-07
<b>ORDEN</b> VIV/1218/2007, de 30 de marzo, por la que se fija el volumen máximo de préstamos convenidos a conceder para el Programa 2007, del Plan Estatal de Vivienda 2005-2008.	108	05-05-07
<b>RESOLUCIÓN</b> de 17 de mayo de 2007, del Banco de España, por la que mensualmente se hacen públicos los índices de referencia oficiales para los préstamos hipotecarios a tipo variable, destinados a la adquisición de vivienda.	123	23-05-07
<b>LEY</b> 8/2007, de 28 de mayo, de suelo.	128	29-05-07
<b>RESOLUCIÓN</b> de 18 de junio de 2007, del Banco de España, por la que mensualmente se hacen públicos los índices de referencia oficiales para los préstamos hipotecarios a tipo variable destinados a la adquisición de vivienda.	150	23-06-07

### 3. JUNTA DE ANDALUCÍA

NORMA	BOJA	FECHA
-------	------	-------

#### AGRICULTURA

**ORDEN** de 1 de febrero de 2007, por la que se establecen en la Comunidad Autónoma de Andalucía disposiciones para la aplicación de determinados regímenes de ayuda comunitaria a la agricultura para la campaña 2007/2008, de los regímenes comunitarios a la ganadería para el año 2007, de ayudas destinadas a compensar las dificultades naturales en zonas de montaña y ayudas a otras zonas con dificultades para el año 2007, y del régimen de ayudas a los métodos de producción agraria compatibles con el medio ambiente para el año 2007.

58 22-03-07

**DECRETO** 79/2007, de 20 de marzo, por el que se modifica el Decreto 204/2004, de 11 de mayo, por el que se establece la estructura orgánica de la Consejería de Agricultura y Pesca.

59 23-03-07

**RESOLUCIÓN** de 9 de marzo de 2007, de la Dirección General de Industrias y Promoción Agroalimentaria, por la que se convocan para el año 2007 las ayudas previstas en la Orden que se cita.

59 23-03-07

**RESOLUCIÓN** de 16 de febrero de 2007, de la Dirección General de la Producción Agraria, por la que se abre el plazo de presentación de solicitudes de asignación de cantidades de bromuro de metilo para su uso crítico en el año 2007.

59 23-03-07

**CORRECCIÓN DE ERRORES** de la Orden de 1 de febrero de 2007, por la que se establecen en la Comunidad Autónoma de Andalucía disposiciones para la aplicación de determinados regímenes de ayuda comunitaria a la agricultura para la campaña 2007/2008, de los regímenes comunitarios a la ganadería para el año 2007, de las ayudas destinadas a compensar las dificultades naturales en zonas de montaña y ayudas a otras zonas con dificultades para el año 2007, y del régimen de ayudas a los métodos de producción agraria compatibles con el medio ambiente

NORMA	BOJA	FECHA
-------	------	-------

para el año 2007. (BOJA núm. 58, 22.3.2007)

59 23-03-07

**ORDEN** de 16 de marzo de 2007, por la que se establecen normas adicionales relativas a la ayuda específica al cultivo del algodón para la campaña 2007/2008.

61 27-03-07

**ORDEN** de 16 de marzo de 2007, por la que se convocan para el año 2007 las ayudas reguladas en el Real Decreto 1539/2006, de 15 de diciembre, por el que se regula la concesión de ayudas para la renovación del parque nacional de maquinaria agrícola.

61 27-03-07

**RESOLUCIÓN** de 27 de marzo de 2007, de la Viceconsejería, por la que se convocan para el año 2007, Ayudas a las Organizaciones Profesionales Agrarias.

70 10-04-07

**RESOLUCIÓN** de 27 de marzo de 2007, de la Viceconsejería, por la que se convocan para el año 2007, Ayudas a las Organizaciones Profesionales Agrarias.

71 11-04-07

**RESOLUCIÓN** de 4 de abril de 2007, de la Dirección General de Industrias y Calidad Agroalimentaria, por la que se convocan, para el año 2007, las ayudas al fomento del asociacionismo agroalimentario, previstas en el artículo 6 apartado c) de la Orden de 25 de enero 2006, que se cita.

75 17-04-07

**CORRECCIÓN DE ERRORES** de la Orden de 14 de febrero de 2007, por la que se establecen las bases reguladoras para la concesión de subvenciones para la promoción de nuevas tecnologías en maquinaria y equipos agrarios, y se efectúa su convocatoria para 2007 (BOJA núm. 49, de 9.3.2007).

78 20-04-07

**CORRECCIÓN DE ERRORES** de la Resolución de 5 de febrero de 2007, de la Dirección General de la Producción Agraria, por la que se modifican los rendimientos mínimos de algodón en las Comarcas Productoras de Andalucía para la campaña 2006/2007, fijados

NORMA	BOJA	FECHA
por Resolución de 6 de julio de 2006 (BOJA núm. 47 de 7.3.2007).	78	20-04-07
<b>ORDEN</b> de 11 de abril de 2007, por la que se establecen normas para la aplicación del régimen de la Tasa Láctea a partir del período 2007/2008.	82	26-04-07
<b>RESOLUCIÓN</b> de 18 de abril de 2007, de la Dirección General de Industrias y Calidad Agroalimentaria, por la que se convocan, para el año 2007, las ayudas para el fomento de la calidad agroalimentaria, reguladas en la Orden de 11 de julio de 2002, que se cita.	82	26-04-07
<b>ORDEN</b> de 13 de abril de 2007, por la que se regula el procedimiento para el mantenimiento del Sistema de Información Geográfica de Identificación de Parcelas Agrícolas (SIGPAC).	83	27-04-07
<b>ORDEN</b> de 24 de abril de 2007, por la que se establecen las normas de desarrollo para la concesión y abono de las ayudas a las infraestructuras agrarias y se efectúa su convocatoria para el 2007.	89	07-05-07
<b>ORDEN</b> de 25 de abril de 2007, por la que se establecen las bases reguladoras para la concesión de subvenciones para la transformación y comercialización de productos agrícolas, y se efectúa su convocatoria para 2007.	90	08-05-07
<b>ORDEN</b> de 26 de abril de 2007, por la que se modifica la de 20 de noviembre de 2006, por la que se establecen las bases reguladoras de la concesión de subvenciones para las explotaciones de olivar gravemente afectadas por las heladas en los meses de enero, febrero y marzo de 2005, en el marco del Plan especial para la recuperación de la capacidad productiva del olivar, y se efectúa su convocatoria.	90	08-05-07
<b>RESOLUCIÓN</b> de 24 de abril de 2007, de la Vice-consejería, por la que se convocan, para el año 2007, ayudas a las Federaciones de Cooperativas Agrarias.	91	09-05-07
<b>RESOLUCIÓN</b> de 23 de abril de 2007, de la Dirección General de la Producción Agrícola y Ganadera, por la que se convocan para el año 2007		

NORMA	BOJA	FECHA
las subvenciones para la adquisición y presentación de ganado en certámenes de razas puras, de carácter nacional o internacional, previstas en la Orden de 29 de noviembre de 2005, que se cita.	91	09-05-07
<b>ORDEN</b> de 30 de abril de 2007, por la que se establecen las bases reguladoras para la concesión de subvenciones a organizaciones sin ánimo de lucro y entidades locales, para actuaciones de fomento y difusión de la agricultura y ganadería ecológicas, y se efectúa convocatoria para el año 2007.	94	14-05-06
<b>ORDEN</b> de 3 de mayo de 2007, por la que se establecen las bases reguladoras para la concesión de subvenciones destinadas a la mejora de la producción y de la calidad de los plantones de hortalizas y de las plantas de vivero, y se efectúa su convocatoria para 2007.	95	15-05-07
<b>CORRECCIÓN DE ERRATA</b> a la Orden de 24 de abril de 2007, por la que se dictan normas para la elaboración del presupuesto de la Comunidad Autónoma de Andalucía para el año 2008 (BOJA núm. 89, de 7.5.2007).	98	18-05-07
<b>CORRECCIÓN DE ERRORES</b> de la Orden de 24 de abril de 2007 por la que se establecen las normas de desarrollo para la concesión y abono de las ayudas a las infraestructuras agrarias y se efectúa su convocatoria para el 2007 (BOJA núm. 89, de 7.5.2007).	103	25-05-07
<b>ORDEN</b> de 21 de mayo de 2007, por la que se modifica la de 22 de febrero de 2007, por la que se establecen las bases reguladoras para la concesión de ayudas destinadas a la reconversión de plantaciones de determinadas especies frutícolas durante el período 2006-2011 y se efectúa convocatoria para el año 2007.	104	28-05-07
<b>CORRECCIÓN DE ERRORES</b> de la Orden de 24 de abril de 2007, por la que se establecen las normas de desarrollo para la concesión y abono de las ayudas a las infraestructuras agrarias y se efectúa su convocatoria para el año 2007 (BOJA núm. 89, de 7.5.2007).	109	04-06-07

NORMA	BOJA	FECHA
<b>ORDEN</b> de 23 de mayo de 2007, por la que se modifica la de 12 de enero de 2006, por la que se establecen las bases reguladoras para la concesión de las ayudas dirigidas a la mejora de la Sanidad Vegetal mediante el fomento de las Agrupaciones para Tratamientos Integrados en Agricultura (ATRIAs), y se convocan para 2007.	110	05-06-07
<b>ORDEN</b> de 23 mayo 2007, por la que se modifica la Orden de 12 de enero de 2006, por la que se establecen las bases reguladoras para la concesión de ayudas para la promoción de la producción integrada, mediante el fomento de las Agrupaciones de Producción Integrada de Agricultura (APIs), y se convocan para 2007.	110	05-06-07
<b>ORDEN</b> de 25 de mayo de 2007, por la que se modifica la Orden de 13 de marzo de 2006, por la que se declara la existencia de las plagas que se citan, se establecen las medidas de control y las ayudas para su ejecución.	113	08-06-07
<b>ORDEN</b> de 25 de mayo de 2007, por la que se modifica la de 8 de junio de 2006, por la que se declara la existencia oficial de la plaga mosca del olivo ( <i>Bactrocera Oleae</i> Gmel.), se establecen las medidas de control y las ayudas para su ejecución.	113	08-06-07
<b>ORDEN</b> de 5 de junio de 2007, por la que se desarrollan los requisitos de aplicación de la condicionalidad en relación con las ayudas directas en el marco de la Política Agrícola Común.	119	18-06-07
<b>COMERCIO</b>		
<b>ORDEN</b> de 2 de marzo de 2007, por la que se ordena la publicación de la concesión, en sus diversas modalidades, de los Premios «C» de Consumo de Andalucía correspondientes a la edición del año 2007.	54	16-03-07
<b>ORDEN</b> de 13 de marzo de 2007, por la que se modifica la de 13 de julio de 2006, por la que se establecen las bases reguladoras para la concesión de ayudas para la implantación y funcionamiento de centros de referencia en los distintos sectores productivos ganaderos.	61	27-03-07

NORMA	BOJA	FECHA
<b>ORDEN</b> de 20 de marzo de 2007, por la que se modifican las condiciones de autorización de determinada Feria Comercial Oficial de Andalucía.	77	19-04-07
<b>ORDEN</b> de 2 de abril de 2007, por la que se modifican las condiciones de autorización de determinadas Ferias Comerciales Oficiales de Andalucía.	81	25-04-07
<b>ORDEN</b> de 10 de abril de 2007, por la que se modifican las condiciones de autorización de determinadas Ferias Comerciales Oficiales de Andalucía.	83	27-04-07
<b>CORPORACIONES LOCALES</b>		
<b>ORDEN</b> de 1 de marzo de 2007, por la que se establecen las bases reguladoras para la concesión de subvenciones a Entidades Locales para la financiación de gastos corrientes originados por la prestación de servicios obligatorios y se promueve su convocatoria para el año 2007.	59	23-03-07
<b>DESARROLLO RURAL</b>		
<b>RESOLUCIÓN</b> de 4 de abril de 2007, de la Dirección General de Desarrollo Rural, por la que se convocan la concesión de subvenciones para la incorporación de la juventud en las actuaciones de desarrollo rural, previstas en la Orden de 7 de mayo de 2002, que se cita.	77	19-04-07
<b>RESOLUCIÓN</b> de 4 de abril de 2007, de la Dirección General de Desarrollo Rural, por la que se convoca la concesión de subvenciones para la incorporación de la perspectiva de género en las actuaciones de desarrollo rural, previstas en la Orden de 7 de mayo de 2002, que se cita.	77	19-04-07
<b>RESOLUCIÓN</b> de 24 de abril de 2007, de la Viceconsejería, por la que se convocan, para el año 2007, ayudas a entidades representativas del medio rural andaluz.	91	09-05-07
<b>ECONOMÍA Y ASUNTOS DE CARÁCTER GENERAL</b>		
<b>LEY ORGÁNICA</b> 2/2007, de 19 de marzo, de reforma del Estatuto de Autonomía para Andalucía.	56	20-03-07

NORMA	BOJA	FECHA
<b>ORDEN</b> de 22 de marzo de 2007, por la que se regula la ficha resumen de los elementos básicos de las escrituras notariales a efectos del Impuesto sobre Transmisiones Patrimoniales y Actos Jurídicos Documentados.	67	04-04-07
<b>ORDEN</b> de 23 de marzo de 2007, por la que se regula la remisión por los notarios a la Administración Tributaria de la Junta de Andalucía, de la copia simple electrónica de las escrituras y demás documentos públicos, a efectos de los impuestos sobre Sucesiones y Donaciones y sobre Transmisiones Patrimoniales y Actos Jurídicos Documentados.	67	04-04-07
<b>RESOLUCIÓN</b> de 9 de abril de 2007, conjunta de las Direcciones Generales de Sistemas de Información Económico-Financiera y de Tributos e Inspección Tributaria de la Consejería de Economía y Hacienda, por la que se establecen las especificaciones técnicas de formato y estructura del fichero informatizado de las fichas resumen de los elementos básicos de las escrituras notariales a efectos del Impuesto sobre Transmisiones Patrimoniales y Actos Jurídicos Documentados.	75	17-04-07
<b>RESOLUCIÓN</b> de 9 de abril de 2007, de la Dirección General de Tributos e Inspección Tributaria, por la que se hace pública la diligencia certificada de presentación, prevista en la Orden de 23 de marzo de 2007, por la que se regula la remisión por los Notarios a la Administración Tributaria de la Junta de Andalucía de la copia simple electrónica de las escrituras y demás documentos públicos, a efectos de los Impuestos sobre Sucesiones y Donaciones y sobre Transmisiones Patrimoniales y Actos Jurídicos Documentados.	75	17-04-07
<b>LEY</b> 4/2007, de 4 de abril, por la que se modifica la Ley 4/1989, de 12 de diciembre, de Estadística de la Comunidad Autónoma de Andalucía, y se aprueba el Plan Estadístico de Andalucía 2007- 2010.	82	26-04-07
<b>RESOLUCIÓN</b> de 12 de marzo de 2007, de la Intervención General, por la que se da publicidad a los «Resúmenes del movimiento y situación de la		

NORMA	BOJA	FECHA
Tesorería y de las operaciones de Ejecución del Presupuesto», correspondientes al cuarto trimestre de 2006.	83	27-04-07
<b>FAMILIA</b>		
<b>DECRETO</b> 100/2007, de 10 de abril, por el que se modifica el Decreto 137/2002, de 30 de abril, de apoyo a las familias andaluzas.	78	20-04-07
<b>DECRETO</b> 168/2007, de 12 de junio, por el que se regula el procedimiento para el reconocimiento de la situación de dependencia y del derecho a las prestaciones del Sistema para la Autonomía y Atención a la Dependencia, así como los órganos competentes para su valoración.	119	18-06-07
<b>FINANZAS</b>		
<b>RESOLUCIÓN</b> de 14 de marzo de 2007, de la Dirección General de Tesorería y Deuda Pública, por la que se hace público el resultado de las subastas de Pagarés de la Junta de Andalucía de 13 de marzo de 2007.	68	07-04-07
<b>DECRETO</b> 96/2007, de 3 de abril, por el que se autoriza la puesta en circulación de Deuda Pública Anotada dentro del Programa de Emisión de Bonos y Obligaciones de la Junta de Andalucía, por un importe máximo de cuatrocientos sesenta millones setecientos veintiocho mil quinientos dieciocho euros (460.728.518 ) con destino a la financiación de inversiones.	70	10-04-07
<b>RESOLUCIÓN</b> de 10 de abril de 2007, de la Dirección General de Tesorería y Deuda Pública, por la que se realiza una convocatoria de subasta de carácter ordinario dentro del Programa de Emisión de Bonos y Obligaciones de la Junta de Andalucía.	73	13-04-07
<b>RESOLUCIÓN</b> de 28 de marzo de 2007, de la Dirección General de Tesorería y Deuda Pública, por la que se hace público el resultado de las subastas de Pagarés de la Junta de Andalucía de 27 de marzo de 2007.	74	16-04-07
<b>RESOLUCIÓN</b> de 30 de abril de 2007, de la Dirección General de Tesorería y Deuda Pública, por la que se		

NORMA	BOJA	FECHA
fijan las comisiones a abonar al amparo del Programa de Emisión de Bonos y Obligaciones de la Junta de Andalucía en el año 2007.	97	17-05-07
<b>RESOLUCIÓN</b> de 11 de abril de 2007, de la Dirección General de Tesorería y Deuda Pública, por la que se hace público el resultado de las subastas de pagarés de la Junta de Andalucía de 10 de abril de 2007.	101	23-05-07
<b>RESOLUCIÓN</b> de 25 de abril de 2007, de la Dirección General de Tesorería y Deuda Pública, por la que se hace público el resultado de las subastas de pagarés de la Junta de Andalucía de 24 de abril de 2007.	101	23-05-07
<b>RESOLUCIÓN</b> de 9 de mayo de 2007, de la Dirección General de Tesorería y Deuda Pública, por la que se hace público el resultado de las subastas de pagarés de la Junta de Andalucía de 8 de mayo de 2007.	107	31-05-07
<b>RESOLUCIÓN</b> de 19 de abril de 2007, de la Dirección General de Tesorería y Deuda Pública, por la que se hace público el resultado de la subasta de Bonos y Obligaciones de la Junta de Andalucía celebrada el 18 de abril de 2007.	120	19-06-07
<b>RESOLUCIÓN</b> de 23 de mayo de 2007, de la Dirección General de Tesorería y Deuda Pública, por la que se hace público el resultado de las subastas de Pagarés de la Junta de Andalucía de 22 de mayo de 2007.	120	19-06-07
<b>RESOLUCIÓN</b> de 28 de mayo de 2007, de la Intervención General de la Junta de Andalucía, por la que se da publicidad a los «Resúmenes del movimiento y situación de la Tesorería y de las operaciones de ejecución del Presupuesto», correspondientes al primer trimestre de 2007.	128	29-06-07
<b>RESOLUCIÓN</b> de 13 de junio de 2007, de la Dirección General de Tesorería y Deuda Pública, por la que se hace público el resultado de las subastas de Pagarés de la Junta de Andalucía de 12 junio de 2007.	128	29-06-07

NORMA	BOJA	FECHA
<b>INDUSTRIA, ENERGÍA Y MINAS</b>		
<b>RESOLUCIÓN</b> de 26 de febrero de 2007, de la Dirección General de Industria, Energía y Minas, por la que se aprueban los Planes Generales de Inspección en el área de industria, energía y minas para el año 2007.	61	27-03-07
<b>RESOLUCIÓN</b> de 7 de marzo de 2007, de la Dirección General de Industria, Energía y Minas, por la que se establecen unos datos que deberán figurar en las actas de inspección que emitan los organismos de control autorizados.	61	27-03-07
<b>LEY</b> 2/2007, de 27 de marzo, de fomento de las energías renovables y del ahorro y eficiencia energética de Andalucía.	70	10-04-07
<b>ORDEN</b> de 11 de abril de 2007, por la que se establecen las bases reguladoras de un programa de incentivos para el desarrollo energético sostenible de Andalucía y se efectúa su convocatoria para el año 2007.	81	25-04-07
<b>INVESTIGACIÓN Y DESARROLLO TECNOLÓGICO</b>		
<b>LEY</b> 1/2007, de 16 de marzo, por la que se regula la investigación en reprogramación celular con finalidad exclusivamente terapéutica.	63	29-03-07
<b>ORDEN</b> de 15 de marzo de 2007, por la que se establecen las bases reguladoras para la concesión de incentivos a proyectos de investigación de excelencia en Equipos de Investigación de las Universidades Públicas y Organismos de Investigación de Andalucía, y se efectúa su convocatoria para el ejercicio 2007.	63	29-03-07
<b>ORDEN</b> de 20 de marzo de 2007, por la que se convoca para el año 2007 la concesión de ayudas a las innovaciones tecnológicas en los buques que favorezcan la reducción de consumo de combustible, previstas en la Orden de 4 de septiembre de 2006, que se cita.	63	29-03-07



NORMA	BOJA	FECHA
<b>ORDEN</b> de 27 de marzo de 2007, por la que por la que se nombran los jurados de los Premios de Andalucía de Investigación, en sus distintas modalidades.	69	09-04-07
<b>DECRETO</b> 86/2007, de 27 de marzo, por el que se aprueba el Plan Andaluz de Investigación, Desarrollo e Innovación (2007-2013).	72	12-04-07
<b>ORDEN</b> de 26 de marzo de 2007, por la que se aprueban las especificaciones técnicas de las instalaciones fotovoltaicas andaluzas.	80	24-04-07
<b>RESOLUCIÓN</b> de 26 de marzo de 2007 de la Dirección General de Calidad, Innovación y Prospectiva Turística, por la que se convocan ayudas para la realización de tesis doctorales en materia de turismo.	80	24-04-07
<b>ACUERDO</b> de 26 de diciembre de 2006, del Consejo de Gobierno, por el que se aprueba el Plan de Desarrollo de la Sociedad de la Información en Andalucía 2007-2010.	88	05-05-07
<b>ORDEN</b> de 11 de mayo de 2007, por la que se establecen las bases reguladoras para la concesión de incentivos para la incorporación de las familias andaluzas al uso de las nuevas tecnologías, programa Hogar Digital, en desarrollo del Decreto 100/2007, de 10 de abril, por el que se modifica el Decreto 137/2002, de 30 de abril, de apoyo a las familias andaluzas, y se efectúa su convocatoria para el año 2007.	97	17-05-07
<b>ORDEN</b> de 16 de abril de 2007, por la que se convoca para el año 2007 el «Premio Tesis Doctorales» del Consejo Andaluz de Relaciones Laborales y se publican las bases que regirán el mismo.	106	30-05-07
<b>MEDIO AMBIENTE</b>		
<b>RESOLUCIÓN</b> de 3 de abril de 2007, de la Agencia Andaluza de la Energía, por la que se declara la conclusión del Plan Renove de Electrodomésticos de Andalucía para 2006 y se establece la finalización del plazo de presentación de solicitudes.	73	13-04-07

NORMA	BOJA	FECHA
<b>REAL DECRETO</b> 447/2007, de 3 de abril, sobre ampliación de medios personales y económicos adscritos al Acuerdo aprobado por el Real Decreto 712/2006, de 9 de junio, de ampliación de las funciones y servicios de la Administración del Estado traspasados a la Comunidad Autónoma de Andalucía, en materia de conservación de la naturaleza (Parques Nacionales de Doñana y Sierra Nevada).	84	30-04-07
<b>REAL DECRETO</b> 507/2007, de 20 de abril, sobre ampliación de medios patrimoniales adscritos al Acuerdo, aprobado por el Real Decreto 712/2006, de 9 de junio, de ampliación de las funciones y servicios de la Administración del Estado traspasados a la Comunidad Autónoma de Andalucía, en materia de conservación de la naturaleza (Parques Nacionales de Doñana y Sierra Nevada).	96	16-05-07
<b>ACUERDO</b> de 5 de junio de 2007, del Consejo de Gobierno, por el que se aprueba el Plan Andaluz de Acción por el Clima 2007-2012: Programa de Mitigación.	125	26-06-07
<b>MERCADO DE TRABAJO Y RELACIONES LABORALES</b>		
<b>ORDEN</b> de 12 de marzo de 2007, por la que se incrementa la Oferta de Empleo Público correspondiente a 2006.	63	29-03-07
<b>ORDEN</b> de 15 de marzo de 2007, por la que se establecen las bases reguladoras de la concesión de ayudas y su convocatoria al amparo de lo establecido en el Decreto 175/2006, de 10 de octubre, por el que se aprueba el Plan de Fomento y Consolidación del Trabajo Autónomo en Andalucía.	64	30-03-07
<b>DECRETO</b> 58/2007, de 6 de marzo, por el que se modifica el Decreto 149/2005, de 14 de junio, por el que se regulan los incentivos a la contratación con carácter indefinido.	75	17-04-07
<b>ORDEN</b> de 11 de mayo de 2007, por la que se regulan los programas de fomento de la empleabilidad y la cultura de la calidad en el empleo y se establecen las bases reguladoras de la concesión de ayudas públicas a dichos programas.	104	28-05-07

NORMA	BOJA	FECHA
<b>ACUERDO</b> de 15 de mayo de 2007, del Consejo de Gobierno, por el que se aprueban los planes de actuaciones territoriales integrales preferentes para el empleo del Bajo Guadalquivir, la Bahía de Cádiz, el Campo de Gibraltar, el Valle del Guadiato, la Comarca de Guadix, la Sierra de Segura-El Condado, la Zona Minera de Huelva, el Polígono Sur de Sevilla y la ciudad de Córdoba.	109	04-06-07
<b>ORDEN</b> de 14 de mayo de 2007, por la que se realiza la convocatoria de subvenciones a microempresas, pequeñas y medianas empresas (Pyme) que realicen proyectos e inversiones en materia de prevención de riesgos laborales para el año 2007, con sujeción a las bases reguladoras de la Orden de 8 de mayo de 2006.	109	14-06-07
<b>ORDEN</b> de 14 de mayo de 2007, por la que se realiza la convocatoria de subvenciones a microempresas, pequeñas y medianas empresas (Pyme) del sector de la construcción que realicen proyectos e inversiones en materia de prevención de riesgos laborales para el año 2007, con sujeción a las bases reguladoras de la Orden de 8 de mayo de 2006.	109	04-06-07
<b>DECRETO</b> 162/2007, de 5 de junio, por el que se aprueba la Oferta de Empleo Público para el año 2007 de los Centros Sanitarios del Servicio Andaluz de Salud y se modifica el Decreto 97/2004, de 9 de marzo, por el que se aprobó la Oferta de Empleo Público para el año 2004 de los Centros Sanitarios del Servicio Andaluz de Salud.	113	08-06-07
<b>ORDEN</b> de 20 de febrero de 2007, por la que se crean y regulan los Premios a la Prevención de Riesgos Laborales de la Comunidad Autónoma de Andalucía y se convocan los correspondientes al año 2007.	115	12-06-07
<b>OBRAS PÚBLICAS Y TRANSPORTES</b>		
<b>ORDEN</b> de 13 de marzo de 2007, por la que se crea el observatorio territorial de Andalucía y se regula su organización y funcionamiento.	70	10-04-07
<b>DECRETO</b> 89/2007, de 27 de marzo, por el que se acuerda la formulación del		

NORMA	BOJA	FECHA
Plan de Ordenación del Territorio del Área del Levante Almeriense.	85	02-05-07
<b>DECRETO</b> 90/2007, de 27 de marzo, por el que se acuerda la formulación del Plan de Ordenación del Territorio del Área de La Janda.	85	02-05-07
<b>DECRETO</b> 92/2007, de 27 de marzo, por el que por el que se acuerda la formulación del Plan de Ordenación del Territorio del Área de la Costa Noroeste de la provincia de Cádiz	85	02-05-07
<b>DECRETO</b> 151/2007, de 22 de mayo, por el que se acuerda la formulación del Plan de Infraestructuras para la Sostenibilidad del Transporte en Andalucía 2007-2013.	115	12-06-07
<b>PESCA</b>		
<b>CORRECCIÓN DE ERRORES</b> de la Orden de 21 de diciembre de 2006, por la que se fijan y regulan las vedas y períodos hábiles de pesca continental en la Comunidad Autónoma de Andalucía (BOJA núm. 10, de 15.1.2007).	54	16-03-07
<b>RESOLUCIÓN</b> de 20 de marzo de 2007, de la Dirección General de Pesca y Acuicultura, por la que se aprueba un Plan de Pesca para la Pesca de la Chirla (Chamelea Gallina) en el Golfo de Cádiz y se convocan Ayudas a la Paralización Temporal de la Flota dedicada de manera exclusiva a la captura de esta especie en el Golfo de Cádiz.	69	09-04-07
<b>ORDEN</b> de 30 de marzo de 2007, por la que se establece la acreditación de los inspectores de la Inspección Pesquera y del personal de apoyo a la misma.	74	16-04-07
<b>RESOLUCIÓN</b> de 1 de marzo de 2007, de la Dirección General de Pesca y Acuicultura, por la que se convocan para el año 2007 determinadas ayudas previstas en la Orden que se cita, para la mejora estructural y la modernización del sector pesquero andaluz.	77	19-04-07
<b>RESOLUCIÓN</b> de 1 marzo de 2007, de la Dirección General de Pesca y Acuicultura, por la que se convocan para el año 2007 las ayudas reguladas en la Orden que se cita, en materia de		



NORMA	BOJA	FECHA
comercialización de los productos de la pesca y de la acuicultura.	77	19-04-07
<b>RESOLUCIÓN</b> de 24 de abril de 2007, de la Dirección General de Pesca y Acuicultura, por la que se modifica la de 27 de febrero de 2006, por la que se aprueba el Plan de Gestión Integral para la conservación de los recursos pesqueros en el Mediterráneo.	92	10-05-07
<b>PRECIOS</b>		
<b>RESOLUCIÓN</b> de 20 de febrero de 2007, de la Dirección General de Transportes, por la que se ratifican las nuevas tarifas de aplicación de la estación de autobuses de El Ejido. (PD. 854/2007).	54	16-03-07
<b>RESOLUCIÓN</b> de 5 de febrero de 2007, de la Dirección General de Transportes, por la que se aprueban las Nuevas Tarifas de Aplicación de la Estación de Autobuses de Huelva, para el ejercicio de 2007. (PP. 673/2007).	57	21-03-07
<b>ORDEN</b> de 5 de marzo de 2007, por la que se fijan los precios públicos de determinadas publicaciones editadas por la Consejería.	61	27-03-07
<b>RESOLUCIÓN</b> de 9 de marzo de 2007, de la Viceconsejería, por la que se autorizan tarifas de agua potable de la Urbanización sitio de Calahonda, Mijas (Málaga). (PP. 969/2007).	64	30-03-07
<b>RESOLUCIÓN</b> de 9 de marzo de 2007, de la Viceconsejería, por la que se autorizan tarifas de agua potable de Benalmádena (Málaga). (PP. 970/2007).	70	10-04-07
<b>RESOLUCIÓN</b> de 20 de marzo de 2007, de la Viceconsejería, por la que se autorizan tarifas de taxis de Alcalá de Guadaira (Sevilla). (PP. 1214/2007).	77	19-04-07
<b>RESOLUCIÓN</b> de 18 de enero de 2007, de la Delegación Provincial de Sevilla, por la que se autorizan las tarifas correspondientes al Área Territorial de Prestación Conjunta del Servicio de Taxis del Aljarafe. (PP. 312/2007).	77	19-04-07
<b>ORDEN</b> de 24 de abril de 2007, por la que se fijan los precios públicos de		

NORMA	BOJA	FECHA
publicaciones editadas por esta Consejería.	91	09-05-07
<b>RESOLUCIÓN</b> de 11 de abril de 2007, de la Viceconsejería, por la que se autorizan tarifas de Transporte Urbano Colectivo de El Ejido (Almería). (PP. 1491/2007).	95	15-05-07
<b>RESOLUCIÓN</b> de 20 de marzo de 2007, de la Vice- consejería, por la que se autorizan tarifas de taxis de Utrera (Sevilla). (PP. 1185/2007).	96	16-05-07
<b>RESOLUCIÓN</b> de 2 de abril de 2007, de la Dirección General de Transportes, por la que se ratifican las nuevas tarifas máximas de aplicación de la Estación de Autobuses de La Línea de la Concepción (Cádiz). (PP. 1447/2007).	108	01-06-07
<b>RESOLUCIÓN</b> de 17 de abril de 2007, de la Vicecon-sejería, por la que se autorizan tarifas de taxis de Linares (Jaén). (PP. 1490/2007).	118	15-06-07
<b>RESOLUCIÓN</b> de 17 de mayo de 2007, de la Viceconsejería, por la que se autorizan tarifas de agua potable de Marchena (Sevilla). (PP. 2025/2007).	119	18-06-07
<b>RESOLUCIÓN</b> de 17 de mayo de 2007, de la Vicecon- sejería, por la que se autorizan tarifas de Taxis de Puerto Real (Cádiz) (PP. 2059/2007).	124	25-06-07
<b>RESOLUCIÓN</b> de 8 de mayo de 2007, de la Vicecon- sejería, por la que se autorizan tarifas de taxis de Algeciras (Cádiz). (PP. 1860/2007).	125	26-06-07
<b>RESOLUCIÓN</b> de 17 de mayo de 2007, de la Viceconsejería, por la que se autorizan tarifas de taxis de San Fernando (Cádiz) (PP. 2131/2007).	125	26-06-07
<b>RESOLUCIÓN</b> de 10 de mayo de 2007, de la Viceconsejería, por la que se autorizan tarifas de Transporte Urbano Colectivo de Algeciras (Cádiz). (PP. 1980/2007).	125	26-06-07
<b>PRESUPUESTOS</b>		
<b>ORDEN</b> de 19 de marzo de 2007, por la que se regula la distribución de las transferencias a los Ayuntamientos an-		

NORMA	BOJA	FECHA
daluces para la nivelación de servicios municipales en el ejercicio 2007.	71	11-04-07
<b>ORDEN</b> de 24 de abril de 2007, por la que se dictan normas para la elaboración del presupuesto de la Comunidad Autónoma de Andalucía para el año 2008.	89	07-05-07
<b>ACUERDO</b> de 8 de mayo de 2007, del Consejo de Gobierno, por el que se aprueba el Programa de Control a realizar en el ejercicio 2007 y siguientes de las empresas de la Junta de Andalucía sometidas a control financiero permanente, y se establecen otras medidas de control financiero.	102	24-05-07
<b>TEJIDO EMPRESARIAL</b>		
<b>ORDEN</b> de 19 de abril de 2007, por la que se establecen las bases reguladoras de un programa de incentivos para el fomento de la innovación y el desarrollo empresarial en Andalucía y se efectúa su convocatoria para los años 2007 a 2009.	91	09-05-07
<b>TURISMO</b>		
<b>RESOLUCIÓN</b> de 26 de marzo de 2007, de la Dirección General de Calidad, Innovación y Prospectiva Turística, por la que se convocan becas para la formación en materia de turismo.	80	24-04-07
<b>URBANISMO Y VIVIENDA</b>		
<b>DECRETO</b> 81/2007, de 20 de marzo, por el que se modifica el Decreto 149/2003, de 10 de junio, por el que se		

NORMA	BOJA	FECHA
aprueba del Plan Andaluz de Vivienda y Suelo 2003-2007, y se regulan las actuaciones contempladas en el mismo.	67	04-04-07
<b>ORDEN</b> de 20 de marzo de 2007, por la que se establece una línea de actuación para la rehabilitación de locales comerciales ubicados en edificios residenciales localizados en áreas de rehabilitación, se aprueban las bases reguladoras para la concesión de subvenciones para tal finalidad y se efectúa su convocatoria.	68	07-04-07
<b>RESOLUCIÓN</b> de 20 de marzo de 2007, de la Consejera de Obras Públicas y Transportes como presidenta del Consejo de Administración de la Empresa Pública de Suelo de Andalucía, por la que se realiza la convocatoria pública para la concesión de subvenciones en materia de rehabilitación singular de edificios residenciales y la mejora de sus dotaciones e instalaciones para el año 2007.	68	07-04-07
<b>ORDEN</b> de 3 de abril de 2007, por la que se regula la emisión del informe de incidencia territorial sobre los Planes Generales de Ordenación Urbanística y su tramitación ante la Comisión Interdepartamental de Valoración Territorial y Urbanística.	73	13-04-07
<b>RESOLUCIÓN</b> de 7 de marzo de 2007, de la Dirección General de Arquitectura y Vivienda, por la que se acuerda declarar adjudicación singular la operación de adjudicación de 25 Viviendas de Promoción Pública en la localidad de Cuevas del Almanzora (Almería) (Expte. AL-97/02-AS).	85	02-05-07

## CALENDARIO DE DIFUSIÓN

Enero

L	M	X	J	V
1	2	3 H AF-PR	4 IPC.ZE (a)	5 TPUE
8	9 TV	10 IPI IPIAN	11 CNT.UE (2 <sup>a</sup> e) IVGSA	12 IPC
15	16 SM	17 IPC.UE	18	19 V - PV - TI AFEXT
22	23 CTH	24 IASS	25 IPRI	26 EPA
29 ICM	30 H	31 TPUE / IPC.ZE (a) EOAT		

Febrero

L	M	X	J	V
			1	2 AF-PR IPI
5 ECTA IPIAN	6	7 IPCA (a) TV	8 IVGSA	9
12	13 PIB (a) PIB.UE (a)	14 SM	15	16
19 BEA	20 IPC AFEXT	21 CNTR	22 IASS	23
26 IPRI	27 H	28 IPC.UE / TPUE CTH / IPCA (a)		

Marzo

L	M	X	J	V
			1 IPC.ZE (a)	2 AF-PR
5 CRTA EOAT	6 IPI / IPIAN CNT.UE (1 <sup>a</sup> e)	7	8 TV	9 IVGSA
12	13 IPC	14 ICM EMPUE	15 ETCL IPC.UE	16
19	20 AFEXT SM	21	22	23 CTH
26 IPRI	27 H	28 IASS	29 ICM IPC (a)	30 IPC.ZE (a) / TPUE SF / EOAT

Abril

L	M	X	J	V
2	3 AF-PR	4 IPI	5	6
9 IPIAN IVGSA	10	11	12 CNT.UE (2 <sup>a</sup> e)	13 IPC
16 IPC.UE TV	17 SM	18	19 AFEXT	20 V - PV - TI
23 CTH	24 IASS	25 IPRI	26 H ICM	27 EPA IPCA (a)
30 IPC.ZE (a) EOAT				

Mayo

L	M	X	J	V
	1	2 TPUE	3	4 AF-PR IPI
7 ECTA IPIAN	8 IVGSA	9	10 TV	11 IPC
14 PIB (a)	15 PIB.UE (a)	16 IPC.UE	17 SM	18
21 BEA AFEXT	22	23 CNTR	24 CTH	25 IPRI
28 IASS	29 ICM	30 H IPCA (a)	31 IPC.ZE (a) EOAT	

Junio

L	M	X	J	V
				1 CNT.UE (1 <sup>a</sup> e) TPUE
4 AF-PR CRTA	5 IPI IPIAN	6	7	8 TV
11 IVGSA	12 SM	13 IPC EMPUE	14 IPC.UE	15 ETCL
18	19 AFEXT	20	21 IASS	22 CTH
25 IPRI	26	27 H	28 ICM	29 IPC.ZE (a) SF / EOAT

Julio

L	M	X	J	V
2	3 AF-PR TPUE	4	5 IPI IPIAN	6 TV
9	10 IVGSA	11	12 IPC CNT.UE (2 <sup>a</sup> e)	13
16 SM IPC.UE	17	18	19 AFEXT	20 V - PV - TI
23 CTH	24 IASS	25 IPRI	26 H	27 EPA
30 ICM IPCA (a)	31 TPUE IPC.ZE (a) / EOAT			

Agosto

L	M	X	J	V
		1	2 AF-PR	3 BEA / IPI ECTA
6 IPIAN IVGSA / TV	7	8	9	10 IPC
13	14 PIB.UE (a) PIB (a)	15	16 IPC.UE SM	17
20	21 AFEXT	22	23 CTH	24 IASS
27 IPRI	28	29 CNTR	30 ICM IPCA (a)	31 IPC.ZE (a) TPUE / EOAT

Septiembre

L	M	X	J	V
3 H	4 AF-PR CNT.UE (1 <sup>a</sup> e)	5	6 TV	7 IPI
10 CRTA IVGSA	11 IPIAN	12	13 IPC EMPUE	14 IPC.UE
17 SM	18	19 AFEXT	20 ETCL	21 IASS
24 CTH	25 IPRI	26 H	27 ICM	28 IPC.ZE (a) / EOAT IPCA (a) / SF

Octubre

L	M	X	J	V
1	2 AF-PR TPUE	3	4	5 IPI
8 IPIAN	9 IVGSA	10 TV	11 CNT.UE (2 <sup>a</sup> e) IPC	12
15	16 IPC.UE SM	17	18 AFEXT	19 V - PV - TI
22	23 CTH	24 IASS	25 IPRI	26 EPA
29 ICM	30 H	31 IPC.ZE (a) TPUE / EOAT		

Noviembre

L	M	X	J	V
			1	2
5 AF-PR ECTA	6 IPIAN IPI	7	8	9 IVGSA
12 TV	13	14 PIB.UE (a) PIB (a) / IPC	15 IPC.UE	16
19 SM BEA	20 AFEXT	21 CNTR	22 IASS	23 CTH
26 IPRI	27	28 ICM	29 H	30 IPC.ZE (a) CNT.UE (1 <sup>a</sup> e) / EOAT

Diciembre

L	M	X	J	V
3 TPUE CRTA	4 AF-PR	5 IPI	6	7
10 IPIAN	11 IVGSA	12 EMPUE TV	13	14 IPC.UE IPC
17 SM	18 ETCL	19 AFEXT	20 IASS	21 CTH
24	25	26 IPRI	27 ICM	28 EOAT SF
31				

AF-PR	Afiliación y Páro Registrado (Ministerio de Trabajo y Asuntos Sociales)
AFEXT	Afiliación de extranjeros (Ministerio de Trabajo y Asuntos Sociales)
BEA	Barómetro Empresarial de Andalucía (IEA)
CNTR	Contabilidad Nacional Trimestral (INE)
CRTA	Contabilidad Regional Trimestral de Andalucía (IEA)
CTH	Coyuntura Turística Hotelera (INE)
CNT.UE (1 <sup>a</sup> e)	Cuentas Nacionales Trimestrales de la UE (Primera Estimación) (Eurostat)
CNT.UE (2 <sup>a</sup> e)	Cuentas Nacionales Trimestrales de la UE (Segunda Estimación) (Eurostat)
ECTA	Encuesta de Coyuntura Turística de Andalucía (IEA)

EMPUE	Empleo de la UE (Eurostat)
EOAT	Encuesta de Ocupación en Alojamientos Turísticos (INE)
EPA	Encuesta de Población Activa (INE)
ETCL	Encuesta Trimestral de Coste Laboral (INE)
H	Hipotecas (INE)
IASS	Indicadores de Actividad del Sector Servicios (INE)
ICM	Índice de Comercio al por Menor (INE)
IPC	Índice de Precios al Consumo (INE)
IPCA (a)	Índice de Precios al Consumo Armonizado de España Indicador Adelantado (INE)
IPC.ZE (a)	Índice de Precios al Consumo de la Zona Euro Indicador Adelantado (Eurostat)
IPC.UE	Índice de Precios al Consumo de la UE (Eurostat)

IPI	Índice de Producción Industrial (INE)
IPIAN	Índice de Producción Industrial de Andalucía (IEA)
IPRI	Índice de Precios Industriales (INE)
IVGSA	Índice de Ventas en Grandes Superficies de Andalucía (IEA)
PV	Precio de la Vivienda (Ministerio de Vivienda)
PIB (a)	Producto Interior Bruto España (Avance Trimestral) (INE)
PIB.UE (a)	Producto Interior Bruto UE (Avance Trimestral) (Eurostat)
SF	Agregados del Sistema Financiero (Banco de España)
SM	Sociedades Mercantiles (INE)
TPUE	Tasa de Páro en la UE (Eurostat)
TI	Transacciones Inmobiliarias (Ministerio de Vivienda)
TV	Transporte Urbano de Viajeros (INE)
V	Viviendas Iniciadas y Terminadas (Ministerio de Vivienda)

FUENTE: IEA; INE; Eurostat; M° de Trabajo y Asuntos Sociales; M° de Vivienda; Banco de España.

ELABORACIÓN: Secretaría General de Economía, Junta de Andalucía.