

Coyuntura Económica de Andalucía

COYUNTURA ECONÓMICA DE ANDALUCÍA

**Secretaría General de Economía.
Consejería de Economía y Hacienda.**

AÑO XX - Nº 70 - MARZO 2008

disponible en internet en:

www.juntadeandalucia.es/economiyhacienda

EDITA:

Servicio de Estudios y Publicaciones
Consejería de Economía y Hacienda
Avda. Juan Antonio de Vizarrón, s/n
Edif. Torretriana, 7ª Planta
Telf. 955 06 45 71
41092 Sevilla

COMITÉ DIRECTOR:

José Antonio Griñán Martínez
Consejero de Economía y Hacienda
Carmen Martínez Aguayo
Viceconsejera de Economía y Hacienda
Antonio J. Ávila Cano
Secretario General de Economía

REDACCIÓN Y ELABORACIÓN:

**Secretaría General de Economía
Servicio de Estudios Económicos**

Moisés Fernández Martín
Prudencia Serrano Ruiz
Macarena Hernández Salmerón
Inmaculada Muñoz Martín

**Pulso Legislativo-Económico y
Anexo Legislativo:**

Servicio de Política Económica

Félix Riscos Gómez
Carmen Mª Lamela Nogales
Gloria Espinosa de los Monteros Novo

Personal de Investigación

Juana Mª García Simón
Mª Angeles Romero Carmona
Mª José de la Rosa Díaz
Cristina Román Ruiz

EDICIÓN Y
COORDINACIÓN:

Arturo Puertas Bonilla
Servicio de Estudios y Publicaciones

DISTRIBUCIÓN:

Francisco J. Naranjo Romero
Servicio de Estudios y Publicaciones

IMPRESIÓN,
MAQUETACIÓN,
PRODUCCIÓN,
INTERNET:

R.C. IMPRESORES, S.C.A.
Tel.: 95 567 42 35
E-mail: rcimpresores@telefonica.net

DEPÓSITO LEGAL:

SE-1004/89
ISSN: 0214-7343
© Consejería de Economía y Hacienda.
Junta de Andalucía

*Se prohíbe la reproducción parcial o total, sin citar
su procedencia.*

ÍNDICE

INTRODUCCIÓN.....	3
ECONOMÍA INTERNACIONAL.....	5
ECONOMÍA NACIONAL.....	16
ECONOMÍA ANDALUZA: RASGOS BÁSICOS	24
SECTOR PRIMARIO	36
SECTOR INDUSTRIAL.....	40
SECTOR CONSTRUCCIÓN	44
SECTOR SERVICIOS	48
DEMANDA AGREGADA.....	53
MERCADO DE TRABAJO.....	58
PRECIOS, SALARIOS Y COSTES.....	64
SISTEMA BANCARIO	70
ÍNDICE DE CUADROS.....	75
ÍNDICE DE GRÁFICOS	76
ANEXO ESTADÍSTICO	79
PULSO LEGISLATIVO-ECONÓMICO.....	99
ANEXO LEGISLATIVO	123
CALENDARIO ESTADÍSTICAS PÚBLICAS COYUNTURALES 2008	

Introducción

En 2007, la economía mundial ha mantenido un crecimiento similar al del ejercicio precedente, sustentado en el fuerte dinamismo de las economías emergentes, sobre todo China, que representando en torno al 11% del PIB mundial, según el FMI, ha crecido un 11,4%, 0,3 puntos más que en 2006. Mientras, las economías avanzadas han experimentado una ligera ralentización, aumentando el conjunto de países de la OCDE un 2,7%, 0,4 puntos menos que en el año anterior.

A lo largo del año, el perfil de las principales economías industrializadas ha sido de moderación de la actividad, parcialmente interrumpido en el tercer trimestre, volviéndose a retomar esta trayectoria en los últimos meses. Concretamente, en el cuarto trimestre, el PIB de la OCDE crece en términos reales un 2,6% interanual, tres décimas menos que en el trimestre precedente. Igual ritmo de crecimiento se ha registrado en la UE-27, siendo ligeramente inferior en Estados Unidos (2,5%) y la Zona Euro (2,2%), y significativamente más bajo en Japón (1,7%).

En este entorno, la economía andaluza ha mostrado en 2007 un incremento real del Producto Interior Bruto del 3,8% interanual, igual a la media nacional, y 1,2 puntos superior al de la Zona Euro (2,6%).

En el mercado laboral, el balance del año ha sido de un notable ritmo de creación de empleo (3,5%), prácticamente igual al experimentado por la población activa (3,6%), en ambos casos más intensos que en el conjunto de la economía española, siendo la Comunidad Autónoma que más empleo ha creado en términos absolutos en 2007, y manteniendo la tasa de paro (12,8%) prácticamente el mismo nivel del ejercicio precedente.

Todo ello, en un contexto nominal marcado por una intensificación de las presiones inflacionistas en los últimos meses del año, en gran medida determinada por el fuerte aumento del precio del petróleo, y de determinados productos alimenticios, finalizando 2007 con un incremento interanual del IPC del 4,2% en diciembre, igual a la media española, y 1,3 puntos superior al registrado en el ejercicio precedente. Con todo, y por término medio en el año, el aumento ha sido del 2,8%, igual a la media nacional, y el menor desde 1999.

Centrando el análisis en los resultados del cuarto trimestre, el PIB, corregido de estacionalidad y efecto calendario, aumenta en términos reales un 3,5% interanual, 0,3 puntos menos que en el trimestre anterior, igualando el resultado nacional, y significativamente por encima del balance en la Zona Euro (2,2%).

Desde el punto de vista de la oferta productiva, el crecimiento de la economía andaluza se ha sustentado en la contribución positiva de todos los sectores, siendo destacable la aceleración de la industria y, en menor medida, del primario, junto al mantenimiento de una notable fortaleza en los servicios.

Desde el punto de vista de la demanda agregada, se mantiene la senda de mayor equilibrio entre componentes internos y externos, siendo la aportación de la vertiente interna de 3,8 puntos porcentuales, siete décimas menor que en el trimestre anterior, mientras que la demanda externa resta 0,3 puntos, cinco décimas menos que en el tercer trimestre.

En el mercado laboral, la población ocupada ha aumentado un 2,2% interanual, prácticamente igual que a nivel nacional (2,4%), destacando como la segunda Comunidad Autónoma que más empleo ha generado en términos absolutos en el período. Entre los aspectos que han caracterizado esta creación de empleo cabe señalar, de un lado, que se ha centrado en la población mayor de 25 años (3%), en los asalariados (3%), exclusivamente con contrato indefinido (10,3%), en los ocupados con jornada a tiempo completo (3,1%), y prácticamente en su totalidad en las mujeres (5,5%); de otro, que el mayor dinamismo relativo ha correspondido a la población extranjera (11,7%).

Junto a ello, se ha acelerado el ritmo de incorporación de activos (4,3% interanual), situándose la tasa de actividad en el máximo histórico del 56,7%, 1,4 puntos superior a la registrada en el mismo trimestre del año anterior.

La información más avanzada que se conoce de evolución del mercado laboral en los primeros meses de 2008, refleja la continuidad del proceso de creación de empleo, cifrándose el número de trabajadores afiliados a la Seguridad Social en situación de alta en febrero en 3.113.960 personas, 36.766 más que en el mismo mes del año anterior, lo que supone un incremento del 1,2% interanual. Por nacionalidad, destaca el elevado dinamismo de los afiliados extranjeros, que aumentan un 13,7% interanual en febrero, y explican casi las tres cuartas partes (73,2%) del aumento global.

En el ámbito de los precios, los últimos datos disponibles, referidos al mes de febrero, apuntan un freno en la trayectoria de ascenso que se venía observando desde septiembre de 2007, manteniéndose el crecimiento interanual del IPC en el 4,3%, igual que en el mes anterior, con un diferencial favorable de una décima respecto a la media nacional (4,4%).

Para el presente año 2008, y en un contexto en el que los principales organismos internacionales coinciden en señalar una desaceleración de la economía mundial, las previsiones de la Consejería de Economía y Hacienda apuntan un crecimiento real del PIB de Andalucía del 3,4%, cuatro décimas inferior al de 2007, por encima nuevamente de la media nacional (3,1%, según el Ministerio de Economía y Hacienda), y sobre todo de la Zona Euro (1,8%, según la Comisión Europea). De este modo, la economía andaluza seguirá instalada, por decimoquinto año consecutivo, en el ciclo de crecimiento iniciado en 1994, manteniendo un dinamismo diferencial con sus economías de referencia.

Economía Internacional

En 2007, la economía mundial ha mantenido un crecimiento similar al del ejercicio precedente, sustentado en el fuerte dinamismo de las economías emergentes, sobre todo China, mientras que las economías avanzadas han experimentado una ralentización.

La economía china, que representa en torno al 11% del PIB mundial según el FMI, ha crecido un 11,4% en el año, 0,3 puntos más que en el ejercicio anterior, mientras, el conjunto de países de la OCDE ha registrado un incremento del 2,7%, 0,4 puntos inferior al de 2006. Esta desaceleración ha sido compartida por la mayoría de países, siendo una excepción el Reino Unido, donde el PIB repunta dos décimas hasta el 3,1%. En Estados Unidos, el ritmo de crecimiento ha pasado del 2,9% en 2006, al 2,2% en 2007, siendo esta moderación de menor magnitud en la UE-27 y Zona Euro, con crecimientos del 2,9% y 2,6%, respectivamente, dos décimas inferiores al del ejercicio anterior, y en Japón, con un aumento del 2% (2,4% en 2006).

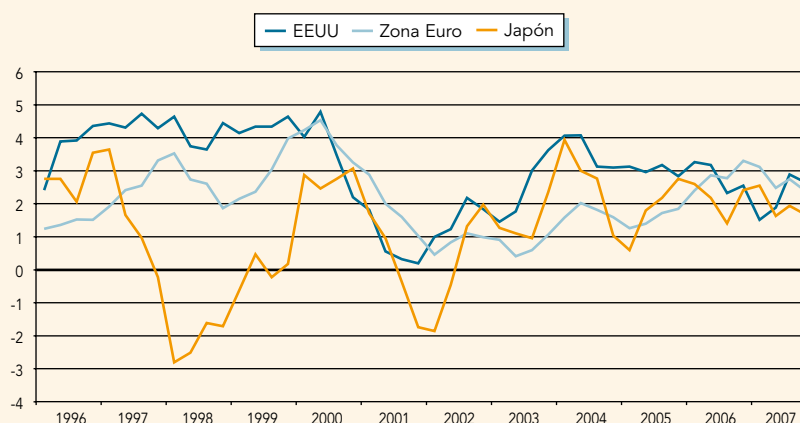
A lo largo del año, el perfil evolutivo de las principales economías industrializadas ha sido de progresiva moderación de la actividad en el primer semestre, parcialmente interrumpida en el tercero, volviéndose a retomar esta trayectoria en los últimos meses. Concretamente, en el cuarto trimestre, el PIB de los países de la OCDE crece en términos reales un 2,6% interanual, tres décimas menos que en el trimestre precedente. Igual ritmo de crecimiento se observa en la UE-27, siendo ligeramente inferior en Estados Unidos (2,5%) y la Zona Euro (2,2%), y significativamente más bajo en Japón (1,7%).

Mientras, los países emergentes han mantenido una notable fortaleza, liderados por **China**, que crece un 11,2% interanual en el cuarto trimestre, en cualquier caso tres décimas menos que en el tercero (11,5%).

La relativa contención del ritmo de crecimiento a nivel mundial se ha producido en un contexto nominal marcado por el elevado incremento de los precios de las materias primas en los mercados internacionales. Especialmente significativa ha sido el alza del petróleo, que después de crecer un 11,3% de media en 2007, acentúa la trayectoria ascendente en los primeros meses de 2008, cotizando en febrero, última información disponible, al máximo histórico de 95,3 dólares el barril por término medio en el mes, un 65,3% más elevado que en el mismo mes de 2007. Esto se ha traducido en un repunte generalizado de los precios,

La economía mundial registra en 2007 un crecimiento similar al precedente, sustentado en el dinamismo de las economías emergentes.

Gráfico 1. Producto Interior Bruto



NOTA: Tasas reales de variación interanual. Series corregidas de estacionalidad y efecto calendario.

FUENTE: OCDE; Eurostat.

ELABORACIÓN: Secretaría General de Economía. Junta de Andalucía.

Cuadro 1. Entorno económico. Principales indicadores

		España	Alemania	R. Unido	Francia	UE-27	Zona Euro-13	EE.UU.	Japón	OCDE
PRODUCTO INTERIOR BRUTO ^{(1) (2)}										
I	Trim 07	4,1	3,7	3,1	1,9	3,3	3,1	1,5	2,9	2,7
II	Trim 07	4,0	2,6	3,2	1,3	2,7	2,4	1,9	1,7	2,5
III	Trim 07	3,8	2,5	3,3	2,2	2,9	2,6	2,8	1,9	2,9
IV	Trim 07	3,5	1,8	2,9	2,1	2,6	2,2	2,5	1,7	2,6
DEMANDA NACIONAL ^{(2) (3)}										
I	Trim 07	5,1	2,0	3,8	2,6	3,2	2,8	1,3	2,0	–
II	Trim 07	4,9	0,1	3,4	1,8	2,5	2,0	1,4	0,7	–
III	Trim 07	4,5	0,3	4,1	2,4	2,7	2,1	2,0	0,8	–
IV	Trim 07	3,9	0,8	3,5	2,0	2,5	1,9	1,7	0,3	–
ÍNDICE DE PRODUCCIÓN INDUSTRIAL ^{(1) (2)}										
I	Trim 07	4,2	6,9	-0,1	1,0	3,9	3,9	2,5	3,6	3,2
II	Trim 07	2,4	5,7	0,6	0,2	2,9	2,9	1,7	2,3	2,6
III	Trim 07	1,1	6,0	0,3	2,2	3,5	3,9	1,6	3,3	3,2
IV	Trim 07	-0,2	5,7	0,7	2,4	2,9	3,1	1,8	2,4	–
ÍNDICE DE PRECIOS DE CONSUMO ^{(1) (4)}										
I	Trim 07	2,5	2,0	3,1	1,2	2,3	1,9	2,8	-0,1	2,4
II	Trim 07	2,5	2,0	2,4	1,3	2,2	1,9	2,7	-0,2	2,3
III	Trim 07	2,7	2,7	1,8	1,6	2,3	2,1	2,8	-0,2	2,3
IV	Trim 07	4,3	3,1	2,1	2,8	3,2	3,1	4,1	0,7	3,3
TASA DE PARO ⁽⁵⁾										
I	Trim 07	8,5	8,7	5,5	8,6	7,4	7,6	4,5	4,0	5,7
II	Trim 07	8,0	8,5	5,3	8,4	7,2	7,5	4,5	3,8	5,6
III	Trim 07	8,0	8,3	5,2	8,2	7,0	7,3	4,7	3,8	5,6
IV	Trim 07	8,6	7,9	–	7,9	6,9	7,2	4,8	3,9	5,5
EMPLEO ^{(1) (6)}										
I	Trim 07	3,4	1,9	0,4	1,8	1,7	1,8	1,8	0,4	–
II	Trim 07	3,4	1,7	0,6	1,7	1,6	1,7	1,3	0,9	–
III	Trim 07	3,1	1,5	0,6	1,8	1,6	1,8	1,0	0,2	–
IV	Trim 07	2,4	1,5	1,0	1,9	1,5	1,6	0,5	0,3	–
BALANZA POR CUENTA CORRIENTE ⁽⁷⁾										
I	Trim 07	-26,0	31,4	-24,7	-2,5	–	7,9	-150,4	36,0	–
II	Trim 07	-23,6	39,6	-20,2	-6,6	–	4,3	-140,1	40,1	–
III	Trim 07	-27,1	42,7	-29,5	-5,3	–	7,6	-129,9	36,6	–
IV	Trim 07	–	–	–	-9,6	–	-4,9	–	40,2	–
TIPOS DE INTERÉS A CORTO PLAZO ^{(4) (8)}										
I	Trim 07	3,89	–	5,50	–	–	3,89	5,30	0,62	–
II	Trim 07	4,14	–	5,83	–	–	4,15	5,33	0,63	–
III	Trim 07	4,72	–	6,58	–	–	4,74	5,46	0,76	–
IV	Trim 07	4,82	–	6,35	–	–	4,85	4,41	0,76	–

NOTAS: (1) % variaciones interanuales.

(2) Series corregidas de estacionalidad y de efecto calendario. PIB y demanda nacional en términos constantes.

(3) Aportación en puntos porcentuales al crecimiento real del PIB.

(4) Datos en el último mes de cada periodo. Índice de precios armonizado, salvo EEUU y Japón.

(5) % sobre población activa.

(6) Para Francia empleo asalariado. Para Zona Euro y UE, en términos de CNTR.

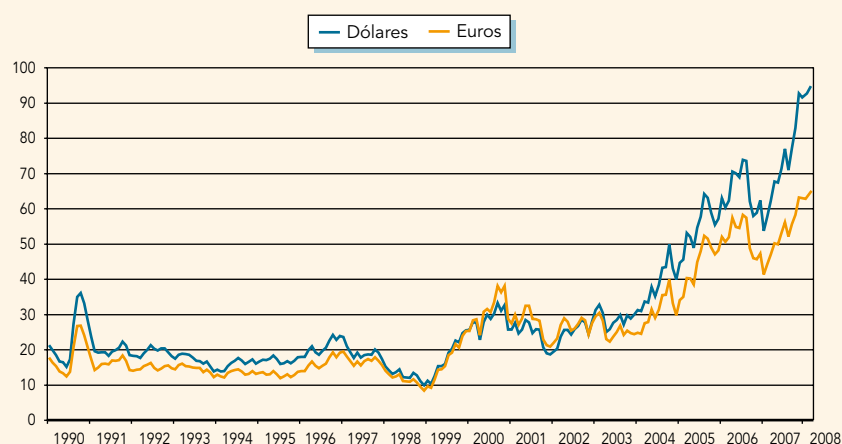
(7) Saldos en miles de millones de euros. Datos desestacionalizados.

(8) Porcentaje.

FUENTE: OCDE; Comisión Europea; INE; Banco de España.

ELABORACIÓN: Secretaría General de Economía, Junta de Andalucía.

Gráfico 2. Precio del petróleo



NOTA: Precio del barril de petróleo Brent.

FUENTE: Ministerio de Economía y Hacienda.

ELABORACIÓN: Secretaría General de Economía. Junta de Andalucía.

situándose la tasa de inflación en China en el 8,7% en febrero, 1,6 puntos superior a la del mes anterior y la más elevada de los últimos doce años, y en el 3,3% en la Zona Euro, la más alta desde la existencia de la Unión Monetaria.

En los mercados financieros, este escenario de moderación del crecimiento y aumento de las presiones inflacionistas ha originado diferentes reacciones en los bancos centrales. El Banco Central Europeo, que vela por el cumplimiento de la estabilidad de precios, mantiene desde junio de 2007 inalterado el tipo de intervención en el 4%, al igual que el Banco de Japón, que desde febrero de 2007 mantiene el tipo de descuento en el 0,75%. Por el contrario, las perspectivas de desaceleración han llevado a la Reserva Federal de los Estados Unidos a recortar desde septiembre en seis ocasiones los tipos de los fondos federales, hasta situarlos en el 2,25% en febrero de 2008, el nivel más bajo de los últimos tres años. En la misma línea, el Banco de Inglaterra recortó en diciembre en un cuarto de punto el tipo básico hasta el 5,5%, volviendo a acordar un descenso de un cuarto de punto en febrero de 2008, hasta el 5,25%.

Adicionalmente, los mercados de renta variable están experimentando una elevada volatilidad, registrándose notables caídas en los principales índices bursátiles internacionales, en un contexto de incertidumbre generado por el tensionamiento de las condiciones crediticias, la publicación de los resultados empresariales de 2007, que están sacando a la luz las entidades afectadas por la crisis de las hipotecas subprime, y las desfavorables perspectivas sobre la evolución de la economía estadounidense.

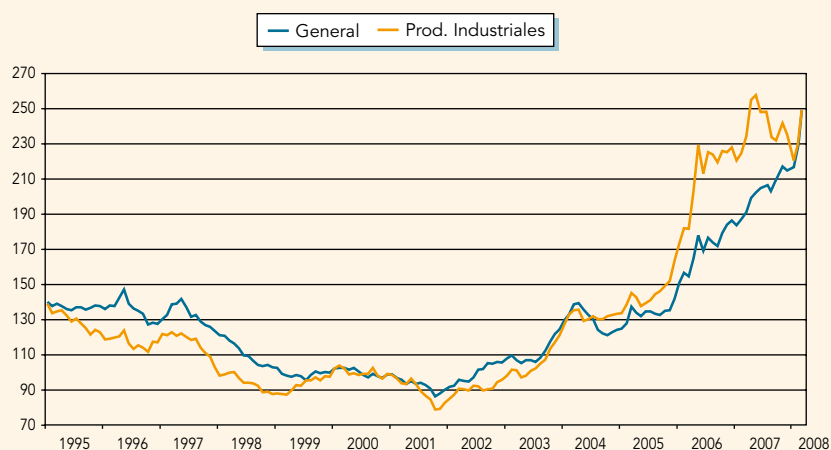
El análisis más detallado de la evolución de las principales economías industrializadas en el cuarto trimestre de 2007, más concretamente de **Estados Unidos**, confirma la suave desaceleración del ritmo de crecimiento del PIB, que se cifra en un 2,5% interanual, tres décimas inferior al del trimestre precedente.

Desde la perspectiva de la demanda, esta moderación viene explicada por el menor dinamismo de la vertiente interna, que aporta 1,7 puntos al crecimiento agregado, tres décimas menos que en el anterior trimestre, lo que viene explicado por la ralentización del consumo, mientras que la inversión atenúa su trayectoria de reducción, impulsada por el fuerte incremento de la inversión en infraestructuras y equipo y software, que compensa en parte la mayor caída en el ámbito residencial.

Frente a ello, la demanda externa mantiene su aportación positiva (0,8 puntos), favorecida por el fuerte crecimiento de las exportaciones (7,9%), en un contexto de dólar débil, y la significativa moderación de las importaciones (0,9%).

Estados Unidos confirma una desaceleración del crecimiento en el cuarto trimestre.

Gráfico 3. Precio de las materias primas



NOTA: Índice 2000=100 (Dólares).

FUENTE: The Economist.

ELABORACIÓN: Secretaría General de Economía. Junta de Andalucía.

Desde el punto de vista de la oferta, los indicadores disponibles de seguimiento de la actividad industrial muestran una cierta recuperación, mientras que la construcción sigue experimentando una intensa contracción. La producción industrial se incrementa un 1,8% interanual en el cuarto trimestre, dos décimas más que en el precedente, y avanza un 2,3% interanual en enero de 2008, última información disponible. Por el contrario, en el sector de la construcción, se intensifica la trayectoria de reducción tanto del número de viviendas iniciadas (-25,9% interanual), como de la venta de las mismas (-33,7%), continuando en enero esta tendencia.

Esta ralentización de la actividad se refleja especialmente en el mercado laboral, siendo el aumento de la población ocupada del 0,5% interanual en el cuarto trimestre, la mitad que en el anterior, y el menor de los últimos cuatro años. Con ello, la tasa de paro repunta una décima, quedando situada en el 4,8%.

En materia de precios, la tasa de inflación describe una trayectoria ascendente desde el mes de septiembre, cerrando el año en el 4,1%, con un nuevo repunte en enero (4,3%). No obstante, en febrero, última información disponible, se modera ligeramente hasta el 4%. Esta tasa, en cualquier caso 1,8 puntos superior a la registrada en el mismo mes de 2007, refleja, en gran medida, los efectos del alza de los precios de los bienes más volátiles (alimentos y energía), mientras que la inflación subyacente presenta una evolución más contenida, incrementándose un 2,3% en febrero.

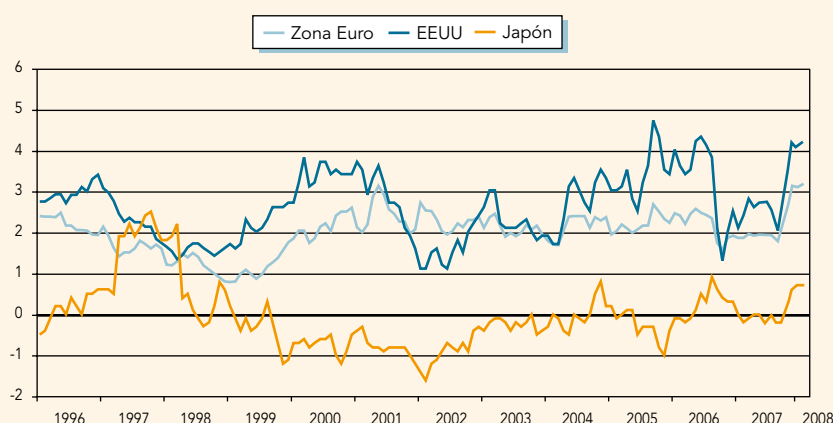
En los intercambios comerciales con el exterior, la caída de las importaciones, unida al ligero aumento de las exportaciones, en un contexto de depreciación del dólar, ha permitido que se mantenga la trayectoria de progresiva reducción del saldo deficitario de la balanza comercial, cifrado en el cuarto trimestre de 2007 en 139.600 millones de euros, un 7,2% inferior al registrado en el mismo período del año anterior.

En **Japón**, el ritmo de crecimiento del PIB se modera en el último trimestre del año, cifrándose en el 1,7% interanual en términos reales, dos décimas inferior al precedente.

Desde el punto de vista de la demanda, el crecimiento de la economía japonesa se ha sustentado, fundamentalmente, en la vertiente externa, que aporta 1,4 puntos al avance del PIB, favorecido por el fuerte incremento de las exportaciones, que aumentan un 11,1% interanual, 2,5 puntos más que en el anterior trimestre, en un contexto de moderado avance de las importaciones (2%).

Japón crece un 1,7%, dos décimas menos que en el tercer trimestre.

Gráfico 4. Índice de Precios de Consumo



NOTA: Tasas de variación interanual.

FUENTE: OCDE; Eurostat.

ELABORACIÓN: Secretaría General de Economía. Junta de Andalucía.

Por el contrario, la demanda interna registra una contención, contribuyendo con 0,3 puntos al incremento del PIB, medio punto menos que en el tercer trimestre, lo que viene explicado por la moderación del consumo privado (1,1%) y la caída de la formación bruta de capital fijo (-3,1%), que no han podido ser compensadas por el repunte del gasto público (1,6%).

Desde la óptica de la oferta, los indicadores apuntan una relativa atenuación de la actividad industrial, con un incremento de la producción del 2,4% interanual entre octubre y diciembre, casi un punto inferior al registrado en el tercer trimestre, y el mantenimiento de la trayectoria contractiva de la construcción, con un descenso del 27,3% interanual en la iniciación de viviendas.

Este menor dinamismo de la actividad se refleja en el mercado laboral, donde se asiste, de un lado, a un incremento muy moderado de la población ocupada (0,3% interanual en el cuarto trimestre), y de otro, a un ligero repunte de la tasa de paro, que se sitúa en el 3,9% de la población activa, una décima superior a la del trimestre anterior.

En el ámbito de los precios, desde el mes de octubre se observan crecimientos positivos, tras haber registrado en meses precedentes deflación o crecimiento nulo. Con ello, 2007 finaliza con una tasa de inflación del 0,7%, la más elevada desde agosto de 2006, manteniéndose en este nivel en enero, última información disponible.

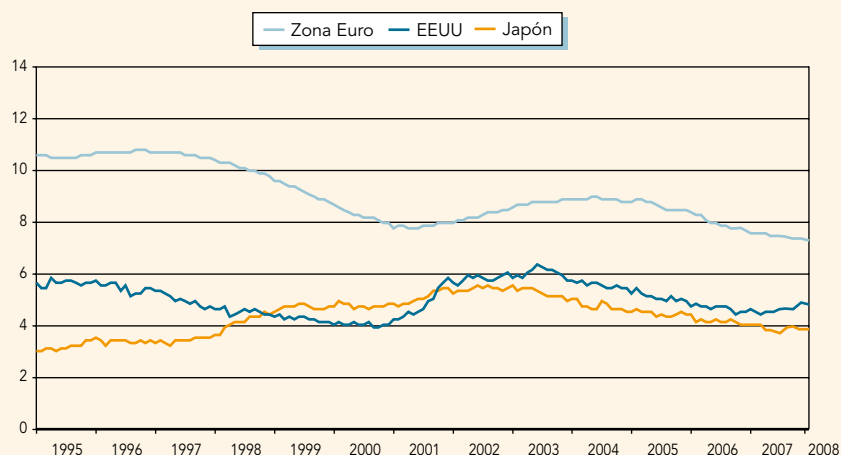
2007 se cierra con una tasa de inflación del 0,7% en Japón.

Finalmente, en el ámbito del comercio exterior, las exportaciones siguen mostrando un volumen y dinamismo superior a las importaciones, lo que ha determinado un superávit de la balanza comercial de 15.100 millones de euros, en cualquier caso algo inferior al registrado en el trimestre precedente (18.400 millones de euros).

La **Zona Euro** y el conjunto de países de la Unión Europea también registran una desaceleración del ritmo de crecimiento en el último trimestre del año, con tasas del 2,2% y 2,6% interanual, respectivamente, lo que supone una reducción de entre cuatro y tres décimas respecto al trimestre precedente.

Diferenciando por países, y sin información para Bulgaria, Irlanda, Italia, Luxemburgo, Malta y Eslovenia, destacan con los ritmos de crecimiento más elevados Eslovaquia (14,3%), Letonia (9,6%), Lituania (8,2%) y República Checa (7%). En el lado opuesto, los menos dinámicos son Hungría (0,6%), Alemania (1,8%), Dinamarca (2%) y Francia (2,1%).

Gráfico 5. Tasa de Paro



NOTA: Porcentaje de la población activa.

FUENTE: OCDE; EUROSTAT.

ELABORACIÓN: Secretaría General de Economía. Junta de Andalucía.

*La Zona Euro
modera su
crecimiento, tanto
en la vertiente
interna como en la
externa.*

Centrando el análisis en la Zona Euro, y desde el punto de vista de la demanda, todos los componentes, internos y externos, presentan ritmos de crecimientos más moderados, reduciendo tanto la vertiente interna como la externa en dos décimas su aportación positiva al crecimiento del PIB en el cuatro trimestre.

Con todo, la economía europea sigue sustentándose en la demanda interna, cuya contribución se cifra en 1,9 puntos porcentuales. La formación bruta de capital fijo es el componente más dinámico, con un incremento del 3,7% interanual, si bien 0,8 puntos por debajo

Cuadro 2. Producto Interior Bruto y sus componentes. Zona Euro

			2007			
	2006	2007	I	II	III	IV
DEMANDA AGREGADA						
Gasto en consumo final	1,9	1,6	1,6	1,7	1,8	1,3
Gasto en consumo final de los hogares e ISFLSH	1,8	1,4	1,4	1,6	1,6	1,1
Gasto en consumo final de las AAPP	2,0	2,1	2,2	2,1	2,2	1,8
Formación Bruta de Capital Fijo	5,2	4,8	6,9	4,1	4,5	3,7
Variación de existencias (*)	0,1	0,0	0,1	-0,2	-0,2	0,1
Demanda nacional (*)	2,7	2,2	2,8	2,0	2,1	1,9
Exportación de bienes y servicios	8,1	6,0	6,6	5,8	7,1	4,4
Importación de bienes y servicios	7,8	5,2	6,0	5,0	5,9	3,8
PIB a precios de mercado	2,9	2,6	3,1	2,4	2,6	2,2
OFERTA AGREGADA						
Ramas agraria y pesquera	-1,0	2,0	2,8	1,6	1,6	2,1
Ramas industriales y energéticas	3,8	3,8	3,8	3,4	4,1	3,7
Construcción	4,6	3,1	7,1	2,5	2,0	1,0
Ramas de los servicios	2,6	2,4	2,7	2,3	2,4	2,3
Impuestos netos sobre los productos	3,2	1,5	2,5	1,4	1,9	0,5

NOTAS: (*) Aportación al crecimiento del PIB.

Tasas de variación interanual de las series ajustadas de estacionalidad. Índices de volumen encadenados.

Toda la serie en su composición en 2007 (13 Estados miembros).

FUENTE: Eurostat.

ELABORACIÓN: Secretaría General de Economía. Junta de Andalucía.

del resultado en el tercer trimestre. También el consumo experimenta una trayectoria menos expansiva, con tasas en torno a medio punto inferiores a las registradas en el trimestre precedente, habiendo aumentado el gasto público un 1,8% y el consumo de los hogares un 1,1%, el menor incremento de los últimos tres años.

En el ámbito de la demanda externa, la desaceleración de las exportaciones, que crecen un 4,4% interanual, frente al 7,1% en el tercer trimestre, más intensa que de las importaciones (3,8% y 5,9% interanual, respectivamente), explica la menor contribución positiva del sector exterior (0,3 puntos porcentuales) respecto al anterior trimestre (0,5 puntos).

Desde la perspectiva de la oferta, todos los sectores contribuyen al crecimiento del PIB, si bien con un diferenciado perfil evolutivo. El mayor incremento relativo corresponde a las ramas industriales y energéticas, que aumentan un 3,7% interanual, 0,4 puntos menos que en el tercer trimestre, seguido de los servicios, cuyo ritmo de crecimiento es similar al del trimestre anterior (2,3%). Por su parte, las ramas agrarias y pesqueras repuntan medio punto, hasta alcanzar el 2,1% interanual, y finalmente la construcción acentúa su trayectoria de desaceleración, aumentando un 1% interanual, un punto menos que en el trimestre precedente, y el menor ritmo desde principios de 2005.

En el mercado de trabajo, se mantiene la senda de progresiva reducción de la tasa de paro, que en el cuarto trimestre se sitúa en el 7,2% de la población activa, y disminuye una décima en enero hasta situarse en el mínimo histórico del 7,1%, última información disponible, 0,6 puntos inferior a la registrada en el mismo mes del año anterior.

Diferenciando por países, y sin datos para Grecia e Italia, las tasas de paro más reducidas de la Eurozona se registran en Países Bajos (2,9%), Eslovenia (4,1%), Austria (4,2%) y Luxemburgo (4,6%). Por el contrario, las más elevadas corresponden a España (8,8%), Francia (7,8%), Alemania (7,6%) y Portugal (7,5%).

Por lo que respecta a la inflación, y en un contexto de elevación de precios generalizado a nivel internacional, se intensifica la tendencia ascendente en los últimos meses de 2007, finalizando el año con un incremento interanual del IPC armonizado del 3,1% en la Zona Euro. Esta trayectoria se mantiene en los primeros meses de 2008, alcanzando en febrero el 3,3%, la más elevada desde la existencia de la Unión Monetaria, y 1,3 puntos superior al objetivo de estabilidad de precios del BCE (2%).

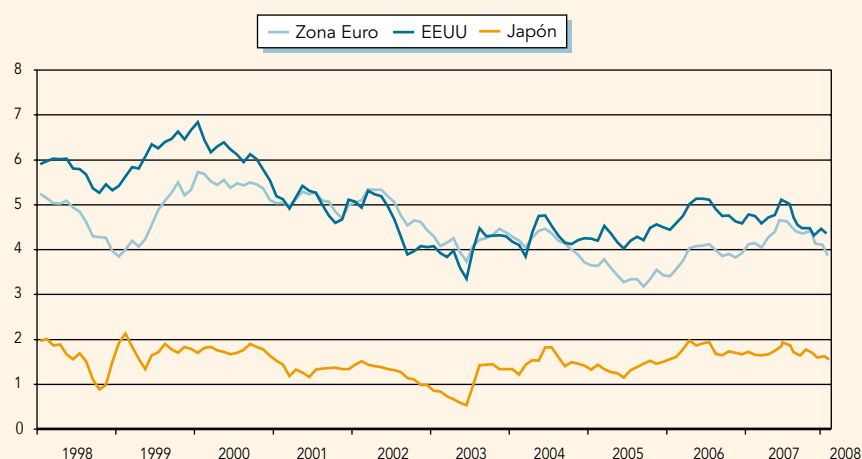
Diferenciado por componentes, las mayores subidas se registran en educación (9,7%), alimentos y bebidas no alcohólicas (5,8%), siendo los incrementos en leche, queso, huevos, pan y cereales los de mayor repercusión (supone el 11,2% del incremento global de los precios), y transporte (5,4%), especialmente carburantes y combustibles y gasóleo de calefacción, que explican más de la quinta parte (21,5%) de la inflación. Por países, los más inflacionistas son Eslovenia (6,4%), Chipre (4,7%), Grecia (4,5%), España (4,4%), Luxemburgo (4,2%) y Malta (4%), mientras que Países Bajos (2%), Alemania y Portugal (2,9% ambos) y Austria e Italia (3,1% ambos), son los que presentan los aumentos más moderados.

En el ámbito de la **política monetaria**, la conjunción, por un lado, de la ralentización en las principales economías industrializadas, y, por otro, del aumento de las presiones inflacionistas a nivel mundial, ha derivado en dos tipos de reacciones en las autoridades monetarias. En Estados Unidos y, en menor medida, Reino Unido, se ha procedido a recortar los tipos de interés, mientras en Japón y la Zona Euro, la política ha sido de sostenimiento de las condiciones de financiación.

La Reserva Federal de Estados Unidos decidió, los días 22 y 30 de enero, y posteriormente el 18 de marzo, reducir el tipo de intervención hasta situarlo en el 2,25%, lo que supone un

Se mantiene la senda ascendente de la tasa de inflación en la Eurozona, que alcanza el 3,3% en febrero.

Gráfico 6. Tipos de interés a largo plazo



NOTA: Rendimiento de las obligaciones a 10 años.

FUENTE: OCDE.

ELABORACIÓN: Secretaría General de Economía. Junta de Andalucía.

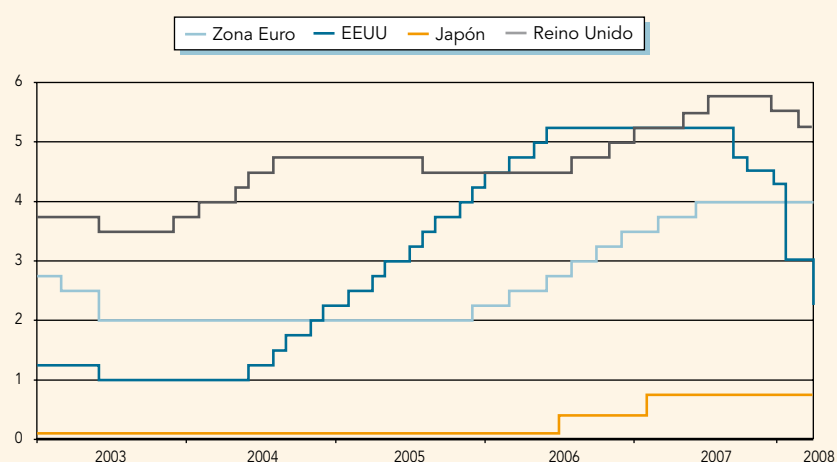
*La Reserva Federal
sitúa el tipo oficial
de interés en el
2,25%, el más bajo
desde febrero de
2005.*

recorte de dos puntos en lo que va transcurrido del año, y el nivel más bajo desde febrero de 2005, en un intento de reactivar la economía estadounidense, y continuando, así la trayectoria de relajación de la política monetaria iniciada en septiembre de 2007. Asimismo, el Banco de Inglaterra, que neutralizó en diciembre la subida de un cuarto de punto en el tipo básico acordada en agosto, volviendo a situarlo en el 5,5%, en lo que supuso la primera bajada desde mediados de 2005, ha vuelto a recortar en un cuarto de punto el tipo de interés en febrero de 2008, situándolo en el 5,25%.

Mientras, el Banco Central Europeo (BCE), cuyo objetivo principal es la estabilidad de precios, sigue manteniendo el tipo de intervención en el 4% en que quedó situado tras la última subida en junio de 2007. En la misma línea, el Banco de Japón tiene inalterado el tipo de descuento en el 0,75% desde febrero de 2007.

En relación a los tipos de cambio, en los últimos meses de 2007 y primeros de 2008, se ha intensificado la trayectoria de depreciación del dólar respecto al euro, registrando por

Gráfico 7. Tipos de intervención



NOTAS: Tipo de interés de las operaciones principales de financiación del Eurosistema. Banco Central Europeo.

Tipo objetivo de los fondos federales. Reserva Federal de Estados Unidos.

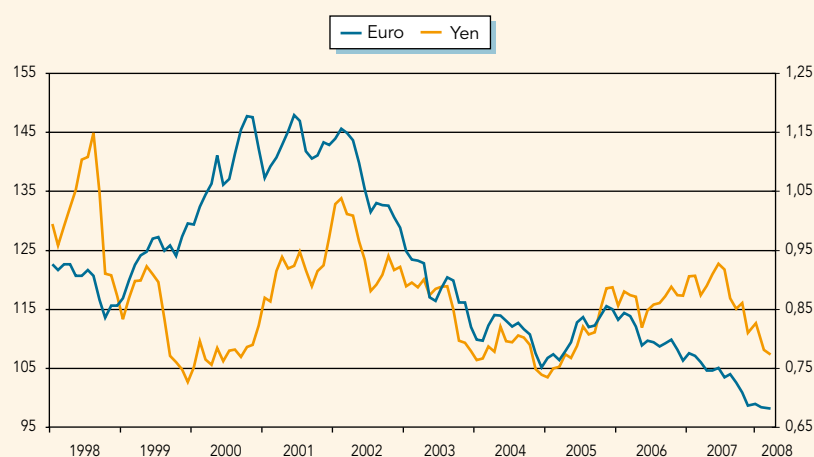
Tipo de descuento. Banco de Japón.

Tipo de intervención. Banco de Inglaterra.

FUENTE: BCE; Reserva Federal de Estados Unidos; Banco de Japón; Banco de Inglaterra.

ELABORACIÓN: Secretaría General de Economía. Junta de Andalucía.

Gráfico 8. Tipo de cambio del dólar frente al yen y al euro



FUENTE: Banco Central Europeo.

ELABORACIÓN: Secretaría General de Economía. Junta de Andalucía.

término medio en febrero, última información disponible, la cotización mínima histórica de 0,678 euros por dólar, un 11,4% inferior a la del mismo mes del año anterior. Análogamente, el dólar también se muestra más débil respecto al yen, cambiándose en febrero a 107,1 yenes por dólar, lo que supone una caída del 11,2% interanual, siendo la menor cotización desde mayo de 2005.

En este contexto, las **previsiones económicas** más recientes publicadas por los organismos internacionales entre los meses de enero y febrero, coinciden en señalar que la desaceleración de la economía mundial en 2008 va a ser algo más intensa que la prevista a finales de 2007.

El Fondo Monetario Internacional (FMI) ha actualizado en enero de 2008 sus perspectivas de la economía mundial, estimando un ritmo de crecimiento global del PIB del 4,1%, 0,3 puntos inferior a su estimación de octubre, y 0,7 puntos más bajo que en el ejercicio anterior (4,9%).

Este resultado refleja el menor dinamismo previsto para las principales economías industrializadas, que pasarán de crecer un 2,6% en 2007, a un 1,8% en el presente año. Más concretamente, dentro de los países industrializados, el mayor recorte en las previsiones del FMI se ha producido para la Zona Euro, donde se espera que el PIB se incremente un 1,6% (medio punto menos que en su anterior estimación), un punto por debajo del balance del ejercicio anterior, siendo más moderada la ralentización según la Comisión Europea, que prevé un aumento del 1,8% en 2008. Junto a ello, el FMI ha rebajado en cuatro décimas su previsión de crecimiento para Estados Unidos, situándola en el 1,5%, igual que en Japón, tasas entre 0,7 puntos y 0,4 puntos inferiores, respectivamente, a las de 2007.

Los países en desarrollo también mostrarán una evolución más moderada en 2008 según el FMI, con un incremento global del 6,9%, casi un punto por debajo del resultado en 2007 (7,8%), siendo esta tendencia generalizada en todas las áreas, con la excepción de África, donde el crecimiento repuntará al 7% (6% en 2007). Dentro de los países emergentes, se espera que China continúe registrando un fuerte ritmo de crecimiento, con un aumento del 10%, en cualquier caso, también inferior al de 2007 (11,5%).

En relación a los precios, el FMI prevé una relativa moderación de las presiones inflacionistas a lo largo de 2008, estimándose una subida del 2% en los países industrializados, una décima menor que en el año anterior, y del 5,3% en los países en desarrollo (5,9% en 2007). En la Zona Euro y la Unión Europea, la Comisión Europea, prevé, sin embargo,

Las previsiones más recientes apuntan una desaceleración de la economía mundial en 2008 más intensa que la inicialmente esperada.



Cuadro 3. Economía Internacional. Estimaciones y previsiones económicas
Período 2006-2009 ⁽¹⁾

	OCDE			FMI		COMISIÓN EUROPEA		
	2007	2008	2009	2007	2008	2007	2008	2009
PIB								
MUNDO	-	-	-	4,9 (*)	4,1 (*)	5,1	4,7	4,8
PAÍSES EN DESARROLLO	-	-	-	7,8 (*)	6,9 (*)	8,0	7,5	7,3
PAÍSES INDUSTRIALIZADOS	2,7	2,3	2,4	2,6 (*)	1,8 (*)	2,5	2,2	2,6
EE.UU.	2,2	2,0	2,2	2,2 (*)	1,5 (*)	2,1	1,7	2,6
Japón	1,9	1,6	1,8	1,9 (*)	1,5 (*)	1,9	1,9	2,3
UE	-	-	-	3,0	2,5	2,9	2,0 (*)	2,4
Zona Euro	2,6	1,9	2,0	2,6 (*)	1,6 (*)	2,6	1,8 (*)	2,1
España	3,8	2,5	2,4	3,7	2,7	3,8	2,7 (*)	2,3
INFLACIÓN ⁽²⁾								
PAÍSES EN DESARROLLO	-	-	-	5,9	5,3	-	-	-
PAÍSES INDUSTRIALIZADOS	2,1	2,3	1,9	2,1	2,0	-	-	-
EE.UU.	2,5	2,4	1,7	2,7	2,3	2,7	1,9	1,5
Japón	-0,5	0,1	0,3	0,0	0,5	0,0	0,2	0,5
UE	-	-	-	2,3	2,3	2,3	2,9 (*)	2,2
Zona Euro	1,9	2,4	2,1	2,0	2,0	2,0	2,6 (*)	2,0
España	2,7	3,2	2,5	2,5	2,8	2,6	3,7 (*)	2,7
TASA DE PARO ⁽³⁾								
PAÍSES INDUSTRIALIZADOS	5,4	5,4	5,3	5,3	5,5	-	-	-
EE.UU.	4,6	5,0	5,0	4,7	5,7	4,6	5,3	5,4
Japón	3,8	3,7	3,6	4,0	4,0	3,9	4,0	4,0
UE	-	-	-	-	-	7,1	6,8	6,6
Zona Euro	6,8	6,4	6,4	6,9	6,8	7,3	7,1	7,1
España	8,1	8,1	8,3	8,1	8,2	8,1	8,5	9,1
EMPLEO								
PAÍSES INDUSTRIALIZADOS	1,5	0,9	0,9	1,2	0,6	-	-	-
EE.UU.	1,1	0,4	0,8	1,3	0,3	1,1	0,0	0,7
Japón	0,4	-0,4	-0,5	0,4	-0,2	0,3	0,1	0,2
UE	-	-	-	-	-	1,5	0,9	0,8
Zona Euro	1,6	1,1	0,8	1,5	0,8	1,5	1,0	0,8
España	3,3	2,4	1,9	2,7	2,0	3,0	2,1	1,7
COMERCIO MUNDIAL								
Volumen	7,0	8,1	8,1	6,6	6,7	7,7	7,0	6,9

NOTAS: (*) Datos correspondientes al avance de previsiones publicadas en enero de 2008 (FMI) y febrero de 2008 (Comisión Europea).

(1) Variación anual en %, salvo indicación contraria.

(2) Las estimaciones de la OCDE reflejan la evolución del deflactor del consumo privado; las del FMI y la Comisión Europea, los precios de consumo.

(3) % sobre población activa.

FUENTE: OCDE (diciembre 2007); FMI (octubre 2007) y Comisión Europea (noviembre 2007).

ELABORACIÓN: Secretaría General de Economía, Junta de Andalucía.

un repunte de seis décimas, hasta situarse la tasa de inflación en el 2,6% y 2,9%, respectivamente.

El balance menos favorable de la economía mundial en 2008 va a reflejarse en el mercado laboral, donde se espera un incremento muy moderado del empleo en los países industrializados (0,6% según el FMI, 0,9% según la OCDE), en ambos casos algo más de medio punto inferiores a los del año precedente, lo que va a derivar en un mantenimiento o incluso subida de la tasa de paro hasta el 5,5% en el conjunto de países industrializados, según el FMI.

Finalmente, por lo que respecta al comercio mundial, las estimaciones son divergentes, esperándose una expansión según la OCDE (8,1% tras el 7% en 2007) y el FMI (6,7%, una décima más elevado), mientras que la Comisión Europea prevé una desaceleración (7%, frente al 7,7% de 2007).

Para el año 2009, las estimaciones de la Comisión Europea apuntan una suave recuperación del ritmo de crecimiento de la economía mundial, que alcanzaría el 4,8%, una décima superior al esperado en el presente ejercicio, manteniendo los países en desarrollo un elevado dinamismo (7,3%), si bien algo más pausado que en 2007, y recuperando tono las economías avanzadas (2,6% frente al 2,2% en 2008).

Economía Nacional

La economía española ha crecido un 3,8% en 2007, 1,2 puntos más que la Eurozona.

En el cuarto trimestre de 2007, y según la Contabilidad Nacional Trimestral del INE, el Producto Interior Bruto a precios de mercado (PIB p.m.) generado por la economía española, corregido de efectos estacionales y de calendario, mantiene la trayectoria de ligera desaceleración que se venía manifestando a lo largo de todo el año, siendo el incremento del 3,5% interanual, tres décimas inferior al del trimestre anterior, superior en cualquier caso al de la Zona Euro (2,2%).

Con ello, el balance del año es de un crecimiento real del PIB del 3,8% en España, una décima inferior al registrado en 2006, y 1,2 puntos por encima de la media de la Eurozona (2,6%).

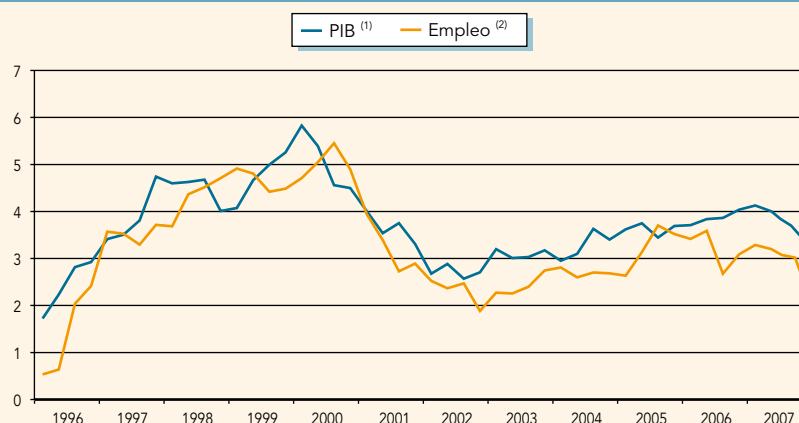
En sintonía con el comportamiento de la actividad, en el mercado laboral se atenúa el ritmo de creación de empleo. Según la Encuesta de Población Activa (EPA), la población ocupada aumenta un 2,4% interanual en el cuarto trimestre, 0,7 puntos menos que en el anterior, siendo el crecimiento de la ocupación en términos de puestos de trabajo equivalentes a tiempo completo del 2,5%, según la Contabilidad Nacional Trimestral del INE, 0,5 puntos más bajo que en el tercer trimestre. En el conjunto del año, ambas estadísticas señalan un aumento de la ocupación en torno al 3%, inferior al del ejercicio precedente.

Todos estos resultados se producen en un contexto nominal, en el que el fuerte incremento de los precios del petróleo y de determinados productos alimenticios presionan al alza la tasa de inflación desde septiembre, cerrándose el año con un incremento del IPC del 4,2% interanual, 1,5 puntos superior al del mismo mes del año anterior, siendo en cualquier caso la inflación media del año del 2,8%, la menor desde 1999.

Centrando el análisis en el cuarto trimestre, y desde el punto de vista de la demanda, la moderación del ritmo de crecimiento viene explicada por la menor contribución de la vertiente interna, con un perfil desacelerado tanto del consumo como, y sobre todo, de la inversión; mientras, la demanda externa reduce su contribución negativa.

Por el lado de la oferta, el crecimiento ha sido equilibrado, con aumentos generalizados de todos los sectores productivos, que, a excepción de las ramas agrarias y pesqueras y la energía, registran tasas inferiores a las del anterior trimestre.

Gráfico 9. Producto Interior Bruto y empleo. España



NOTAS: Tasas de variación interanual de las series corregidas de estacionalidad y efecto calendario.

(1) Índice de volumen encadenado referencia 2000.

(2) Puestos de trabajo equivalentes a tiempo completo.

FUENTE: Contabilidad Nacional Trimestral de España (INE).

ELABORACIÓN: Secretaría General de Economía. Junta de Andalucía.

Cuadro 4. Producto Interior Bruto y Oferta Agregada. España

	2006	2007	2007			
			I	II	III	IV
Ramas agraria y pesquera	2,4	3,8	6,8	2,8	2,8	2,9
Ramas industriales	2,9	3,1	5,0	3,6	2,4	1,4
Ramas energéticas	1,4	1,0	-3,6	3,4	0,0	4,5
Construcción	5,0	3,8	4,5	4,2	3,8	2,8
Ramas de los servicios	4,1	4,2	4,2	4,2	4,3	4,1
Servicios de mercado	4,1	4,0	4,2	3,9	4,0	3,9
Servicios de no mercado	4,3	5,0	4,3	5,2	5,3	5,0
Impuestos netos sobre productos	3,5	3,4	3,2	3,5	4,1	2,9
PIB p.m.	3,9	3,8	4,1	4,0	3,8	3,5

NOTA: Volumen encadenado referencia 2000. Tasas de variación interanual. Datos corregidos de estacionalidad y efecto calendario.

FUENTE: Contabilidad Nacional Trimestral de España (INE).

ELABORACIÓN: Secretaría General de Economía. Junta de Andalucía.

Más concretamente, en la **oferta productiva**, el Valor Añadido Bruto a precios básicos (VAB p.b.) generado por las ramas agrarias y pesqueras, aumenta un 2,9% interanual, una décima más que en el tercer trimestre, siendo el balance del año de un crecimiento del 3,8%, 1,4 puntos superior al de 2006.

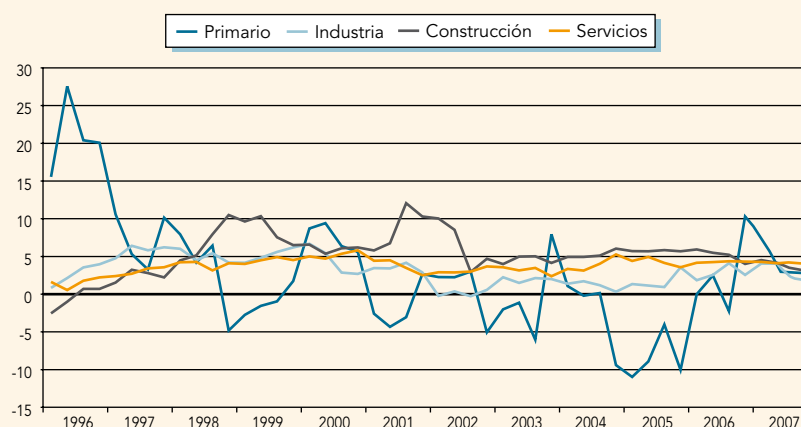
Mientras, el sector industrial, en su conjunto, reduce una décima su ritmo de aumento, hasta el 1,9% interanual, debido a la ralentización de las ramas puramente industriales, que crecen un 1,4% interanual, un punto menos que en el trimestre precedente. En el lado opuesto, destaca la recuperación de las ramas energéticas, que tras presentar un crecimiento nulo en el tercer trimestre, aumentan un 4,5% interanual en el cuarto.

Con ello, en el conjunto del año, el crecimiento relativamente más intenso corresponde a las ramas industriales, con un incremento del 3,1%, dos décimas superior al del año precedente, registrando las energéticas un moderado avance (1%).

La construcción, por su parte, refleja el ajuste que está experimentando la edificación residencial y, en menor medida, las obras en infraestructuras, aumentando un 2,8% interanual en el cuarto trimestre, un punto menos que en el precedente, siendo el balance de 2007

Todos los sectores contribuyen positivamente al crecimiento del PIB.

Gráfico 10. Valor Añadido Bruto sectorial. España



NOTA: Tasas de variación interanual de las series corregidas de estacionalidad y efecto calendario. Índices de volumen encadenados referencia 2000.

FUENTE: Contabilidad Nacional Trimestral de España (INE).

ELABORACIÓN: Secretaría General de Economía. Junta de Andalucía.

Cuadro 5. Producto Interior Bruto y Demanda Agregada. España

	2006	2007	2007			
			I	II	III	IV
Gasto en consumo final	4,0	3,6	4,1	3,8	3,6	3,1
Gasto en consumo final de los hogares	3,7	3,1	3,5	3,4	3,1	2,7
Gasto en consumo final de las ISFLSH	6,7	4,4	5,1	4,3	4,1	4,0
Gasto en consumo final de las AAPP	4,8	5,1	6,1	5,0	5,1	4,4
Formación bruta de capital fijo	6,8	5,9	6,3	6,7	5,8	4,8
Bienes de equipo	10,4	11,6	13,1	13,1	11,6	8,6
Construcción	6,0	4,0	4,9	4,6	3,8	2,9
Otros productos	4,6	4,2	1,9	4,7	4,3	6,1
Demanda Nacional ^(*)	5,1	4,6	5,1	4,9	4,5	3,9
Exportación de bienes y servicios	5,1	5,3	3,6	4,7	7,7	5,1
Importaciones de bienes y servicios	8,3	6,6	6,0	6,7	8,4	5,4
PIB p.m.	3,9	3,8	4,1	4,0	3,8	3,5

NOTA: Volumen encadenado referencia 2000. Tasas de variación interanual. Datos corregidos de estacionalidad y efecto calendario.

(*) Aportación al crecimiento del PIB.

FUENTE: Contabilidad Nacional Trimestral de España (INE).

ELABORACIÓN: Secretaría General de Economía. Junta de Andalucía.

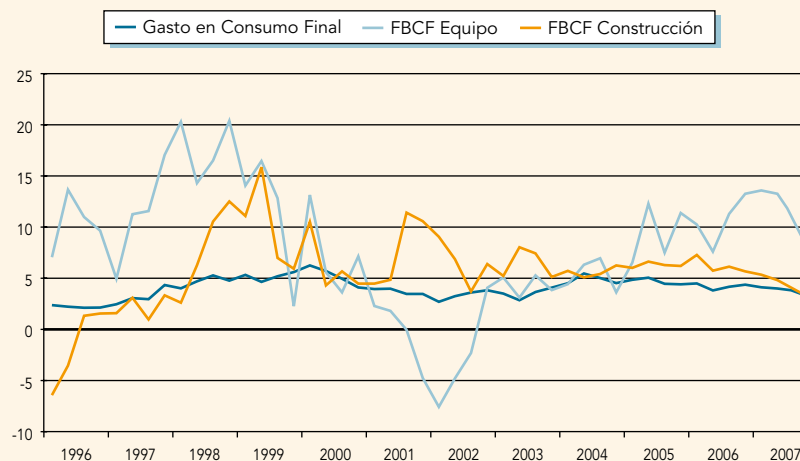
de un crecimiento del 3,8%, 1,2 puntos inferior al de 2006 y el menor de los últimos diez años.

El sector servicios destaca con el mayor dinamismo relativo en 2007.

Finalmente, los servicios mantienen una notable fortaleza, con un crecimiento real del VAB del 4,1% en el cuarto trimestre, dos décimas inferior al precedente, resultado de una ligera moderación de los servicios de mercado, y, sobre todo, de los de no mercado. En cualquier caso, destaca como el sector más dinámico de la economía española en 2007, con un incremento del 4,2%, una décima superior al del año anterior.

Desde la perspectiva de la **demanda agregada**, la ligera desaceleración de la economía española en el cuarto trimestre se explica por la menor contribución de los componentes internos, que aunque siguen sustentando el crecimiento del PIB, reducen en 0,6 puntos su aportación respecto al trimestre precedente, situándola en 3,9 puntos porcentuales. Frente

Gráfico 11. Consumo e Inversión. España



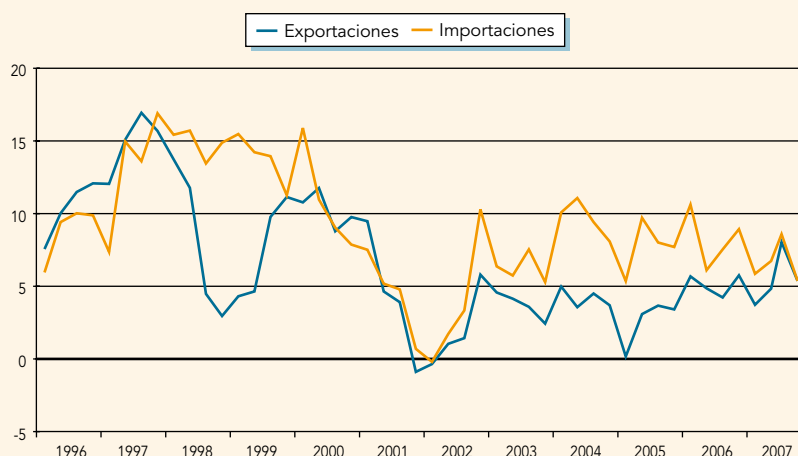
NOTA: Tasas de variación interanual de las series corregidas de estacionalidad y efecto calendario.

Índices de volumen encadenados referencia 2000.

FUENTE: Contabilidad Nacional Trimestral de España (INE).

ELABORACIÓN: Secretaría General de Economía. Junta de Andalucía.

Gráfico 12. Comercio exterior de bienes y servicios. España



NOTA: Tasas de variación interanual de las series corregidas de estacionalidad y efecto calendario.

Índices de volumen encadenados referencia 2000.

FUENTE: Contabilidad Nacional Trimestral de España (INE).

ELABORACIÓN: Secretaría General de Economía. Junta de Andalucía.

a ello, la vertiente externa mejora su contribución negativa, restando cuatro décimas al incremento global del PIB, casi la mitad que en el anterior trimestre (-0,7 puntos porcentuales).

Más concretamente, en la demanda interna, y diferenciando por componentes, el mayor dinamismo sigue correspondiendo a la Formación Bruta del Capital Fijo, con un incremento del 4,8% interanual, un punto inferior al del tercer trimestre. Este resultado viene determinado por la evolución de la inversión en bienes de equipo, que pasa de crecer un 11,6% a un 8,6%, registrando junto a ello la inversión en construcción una desaceleración de casi un punto (2,9% en el cuarto trimestre).

De otro lado, el gasto en consumo final profundiza en la trayectoria de ralentización, con un incremento del 3,1% en el último trimestre del año, medio punto inferior al anterior, explicado por la generalizada moderación del consumo de los hogares, que aumenta un 2,7%, la menor tasa desde el segundo trimestre de 2003, Instituciones sin Fines de Lucro al Servicio de los Hogares (4%), y Administraciones Públicas (4,4%).

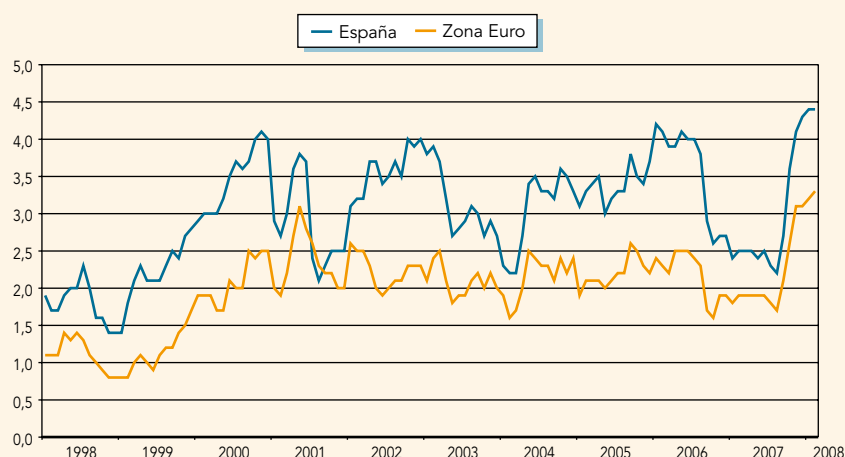
En el ámbito de la demanda externa, la desaceleración de las importaciones, que crecen un 5,4% interanual, tres puntos menos que en el tercer trimestre, más intensa que la registrada por las exportaciones, que pasan de crecer un 7,7% a un 5,1%, ha determinado una mejora del saldo exterior, que resta 0,4 puntos al incremento global del PIB, tres décimas menos que en el tercer trimestre.

Estos resultados de la actividad productiva y la demanda se han trasladado al **mercado laboral**, donde se registra una moderación del ritmo de creación de empleo. Según los datos de la Contabilidad Nacional Trimestral, la ocupación, medida en términos de puestos de trabajo equivalentes a tiempo completo, aumenta un 2,5% en el cuarto trimestre, medio punto menos que en el anterior, siendo el balance del año de un crecimiento del 3%, dos décimas inferior al de 2006. Similares resultados señala la Encuesta de Población Activa (EPA), que cifra un crecimiento de la población ocupada del 2,4% interanual en el cuarto trimestre, siete décimas inferior al precedente, siendo la media del año de un incremento de la ocupación del 3,1%, un punto más bajo que en 2006.

Este comportamiento del empleo en el cuarto trimestre ha venido acompañado de un incremento de los activos del 2,7% interanual, siendo el resultado un aumento del número de

La demanda externa reduce su contribución negativa al crecimiento.

Gráfico 13. Índice de Precios al Consumo



NOTA: Tasas de variación interanual del IPC armonizado.

FUENTE: Eurostat; INE.

ELABORACIÓN: Secretaría General de Economía. Junta de Andalucía.

La tasa de paro se sitúa en el 8,3% de media en 2007, nivel históricamente bajo.

parados del 6,5%. Con todo, y por término medio en el año, el crecimiento relativamente más intenso de la población ocupada (3,1%) respecto a la activa (2,8%), ha permitido un ligero descenso del desempleo (-0,2%), así como un nuevo recorte de la tasa de paro, que queda situada en el 8,3%, nivel históricamente bajo.

Por su parte, los datos de paro registrado en las oficinas del INEM apuntan, una trayectoria ascendente desde junio, cerrando el año con un aumento del 5,3% interanual en diciembre, tendencia que se acentúa en los primeros meses de 2008, siendo el incremento en febrero, última información disponible, del 11,6% interanual.

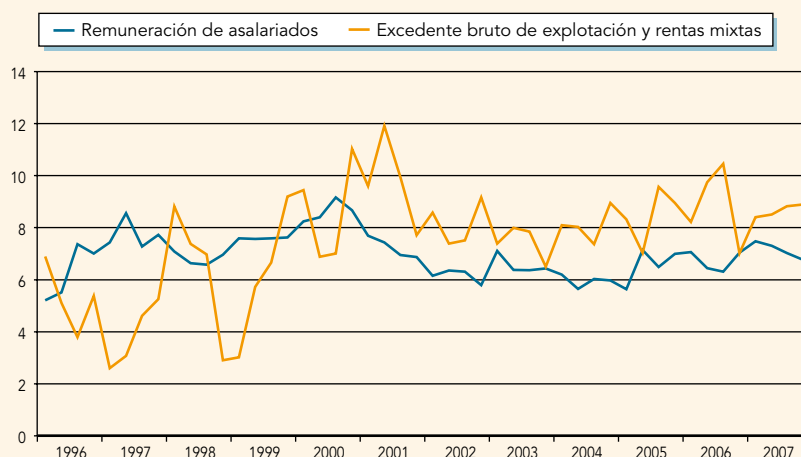
En el capítulo de **precios**, y desde el punto de vista de la producción, el deflactor del PIB crece un 2,9% interanual en el cuarto trimestre, dos décimas más que en el anterior, siendo, en cualquier caso, el balance del año de un aumento medio del 3,1%, un punto inferior al de 2006, y el más moderado de los últimos ocho años.

Mientras, desde el punto de vista de los precios de demanda, el Índice de Precios al Consumo (IPC), describe una senda ascendente desde septiembre, finalizando el año con una tasa de crecimiento del 4,2% interanual, un punto y medio superior a la de 2006. Con todo, en el conjunto del año, los precios han mostrado una evolución más contenida que en el ejercicio anterior, con un aumento medio del 2,8%, la menor tasa desde 1999.

El aumento de las presiones inflacionistas en los últimos meses del año, en línea con lo observado en la mayoría de las economías industrializadas, ha venido explicado, de un lado, por el fuerte incremento del precio del petróleo en los mercados internacionales, cotizando por término medio el barril del petróleo Brent en diciembre a 91,2 dólares, un 46,6% por encima de su nivel en el mismo mes del año anterior, lo que se ha trasladado al precio de los carburantes y combustibles, que crecen un 14,4% interanual en diciembre (2,1% en 2006). De otro, por las intensas subidas de determinados alimentos como el pan (14,4% interanual), la leche (31,7%) y frutas frescas (7,8%), que cerraron el año con tasas muy superiores a las de 2006.

La inflación más avanzada que se conoce de los primeros meses de 2008, muestra la continuidad de esta trayectoria de aumento de la inflación, con una tasa del 4,4% interanual en febrero, última información disponible, en un contexto en el que en la Zona Euro la tasa de inflación se sitúa en el 3,3%, la más elevada desde la puesta en marcha de la Unión Monetaria.

Gráfico 14. Remuneración de asalariados y excedente de explotación. España



NOTA: Tasas de variación interanual de las series corregidas de estacionalidad y efecto calendario. Precios corrientes.

FUENTE: Contabilidad Nacional Trimestral de España (INE).

ELABORACIÓN: Secretaría General de Economía. Junta de Andalucía.

Con respecto a los **salarios**, los resultados de la negociación colectiva en 2007 muestran un crecimiento más moderado que en el año anterior. Según el Ministerio de Trabajo y Asuntos Sociales, el incremento salarial pactado en los convenios colectivos firmados hasta el mes de diciembre se cifra en el 2,93%, inferior al de 2006 (3,28%). La información más avanzada que se conoce del presente año, referida al mes de febrero, muestra, en línea con el comportamiento de los precios, una trayectoria de mayor crecimiento de los salarios pactados en convenio, que se cifra en el 3,36%, medio punto superior al del mismo mes del año anterior.

Los salarios en convenio crecen un 3,4% en febrero, medio punto más que en el mismo mes del año anterior.

En cuanto a la **política monetaria** instrumentada por el Banco Central Europeo (BCE), la nota más destacada es el mantenimiento del tipo oficial de interés en el nivel en que quedó situado en el mes de junio de 2007 (4%), en el contexto de continuidad de las presiones inflacionistas y ligera moderación del ritmo de crecimiento económico en la Zona Euro.

Mientras, los agregados monetarios en la Eurozona, más específicamente el M3, continúan registrando altas tasas de crecimiento, aumentando un 12,3% interanual en el cuarto trimestre, 2,7 veces por encima del valor de referencia fijado por el BCE (4,5%), resultado de la mayor preferencia por la liquidez, en el contexto de endurecimiento de las condiciones crediticias.

Por lo que respecta a la **balanza de pagos**, en el conjunto del año 2007 se registra un notable aumento del déficit de la balanza por cuenta corriente, y una significativa reducción del superávit de la balanza de capital.

El déficit acumulado de la balanza por cuenta corriente asciende a 106.201 millones de euros, un 25,3% superior al registrado en 2006, consecuencia del comportamiento más deficitario de las balanzas de rentas (56,8% interanual), comercial (10,4%) y transferencias corrientes (25,5% interanual), que no ha podido ser compensado por el ligero aumento del superávit de la balanza de servicios (1%), concretamente la de turismo y viajes.

Por su parte, la cuenta de capital recoge un superávit de 4.812,0 millones de euros, un 22,1% inferior al de 2006.

Con ello, y en conjunto, el saldo agregado de las cuentas corriente y de capital, es decir, la capacidad o necesidad de financiación de la economía, contabiliza una necesidad de

Cuadro 6. Economía Española. Previsiones macroeconómicas

	Mº Econ. y Hac.		Comisión Europea			OCDE			FMI	
	2007	2008	2007	2008	2009	2007	2008	2009	2007	2008
PIB	3,8	3,1	3,8	2,7 (*)	2,3	3,8	2,5	2,4	3,7	2,7
Consumo Privado	3,2	2,8	3,4	2,7	2,4	3,3	2,7	2,5	3,3	2,2
Empleo	3,0	2,2	3,0	2,1	1,7	3,3	2,4	1,9	2,7	2,0
Inflación ⁽¹⁾	3,2	3,4	2,6	3,7 (*)	2,7	2,8	3,6	2,5	2,5	2,8
Tasa de paro ⁽²⁾	8,2	8,2	8,1	8,5	9,1	8,1	8,1	8,3	8,1	8,2

NOTAS: % variaciones interanuales, salvo indicación contraria.

(*) Dato correspondiente al avance de previsiones publicado en febrero de 2008.

(1) Ministerio de Economía y Hacienda: deflactor del PIB; OCDE, Comisión Europea y FMI: precios de consumo.

(2) % sobre población activa.

FUENTE: Ministerio de Economía y Hacienda (diciembre 2007); Comisión Europea (noviembre 2007); OCDE (diciembre 2007); FMI (octubre 2007).

ELABORACIÓN: Secretaría General de Economía. Junta de Andalucía.

financiación de 101.388,9 millones de euros, superior en un 29,1% a la presentada en el año anterior.

Por lo que respecta a la cuenta financiera, excluido los activos del Banco de España, se acumulan unas entradas netas de capital por valor de 87.546,8 millones de euros en el año 2007, un 18,4% inferiores a las de 2006, centradas en las inversiones de cartera y en otras inversiones, mientras que inversiones directas y derivados financieros registran un mayor volumen de salidas netas que en el año anterior.

2007 se cierra con un superávit de las cuentas públicas del 2,2% del PIB.

En relación a la **ejecución de las Cuentas Públicas**, en 2007, y por tercer año consecutivo, las Administraciones Públicas contabilizaron un superávit, concretamente de 23.368 millones de euros en términos de contabilidad nacional, cifra que equivale al 2,2% del PIB, y es un 33,2% superior a la del año anterior, siendo España, tras Finlandia, el segundo país de la Zona Euro con mayor superávit, de los cinco que tienen saldo positivo.

Más concretamente, el superávit del Estado ha sido de 13.523 millones de euros, lo que supone el 1,29% del PIB, y se ha originado por unos ingresos de 165.171 millones de euros, un 12,2% más elevados que los registrados en 2006, y unos pagos de 151.648 millones de euros, un 6,2% superiores en términos interanuales.

Para el presente año 2008, y en el contexto de desaceleración esperada para la economía mundial, las **previsiones** de organismos nacionales e internacionales coinciden en señalar una ralentización del ritmo de crecimiento de la economía española, de desigual intensidad relativa. El Ministerio de Economía y Hacienda prevé un crecimiento real del PIB del 3,1% en 2008, 0,7 décimas inferior al de 2007, siendo mayor el recorte esperado por la Comisión Europea, el FMI (2,7% de crecimiento en 2008, en ambos casos), y la OCDE (2,5%).

En cualquier caso, España seguirá manteniendo un dinamismo superior al esperado para el conjunto de las economías industrializadas, que crecerán entre el 1,8% previsto por el FMI y el 2,3% de la OCDE, y muy especialmente respecto a la Zona Euro, para la que la Comisión Europea estima un crecimiento del 1,8%.

Esta moderación de la actividad se trasladará al mercado laboral, estimando el Ministerio de Economía y Hacienda un aumento de la ocupación, en términos de puestos de trabajo equivalentes a tiempo completo, del 2,2% (3% en 2007), similar al previsto por la OCDE (2,4%), así como la Comisión Europea y el FMI (entorno al 2%). En relación a la tasa de paro, Ministerio de Economía y Hacienda, OCDE y FMI, consideran que se mantendrá prácticamente en el mismo nivel del año anterior (entre el 8,1% y 8,2%),

mientras que la Comisión Europea prevé un repunte de cuatro décimas, hasta situarse en el 8,5%.

En cuanto a los precios, se esperan aumentos tanto en los de consumo como en los de producción. El Ministerio de Economía y Hacienda prevé un crecimiento del deflactor del PIB en 2008 del 3,4%, dos décimas superior al del año anterior, apuntando las estimaciones de la OCDE y la Comisión Europea un crecimiento de los precios de consumo aproximadamente un punto superior al de 2007 (3,7% según la Comisión Europea, y 3,6% según la OCDE).

Para 2009, las previsiones hasta la fecha publicadas por los organismos internacionales, señalan la continuidad de la trayectoria de moderación del ritmo de crecimiento de la economía española, que puede situarse entre el 2,4% (según la OCDE) y el 2,3% (Comisión Europea), acompañada de un menor ritmo de creación de empleo, y una relajación de las tensiones inflacionistas.

Las previsiones apuntan una desaceleración de la economía española en 2008 y 2009.

Economía Andaluza: Rasgos Básicos

La economía andaluza crece un 3,8% en 2007, igual que la media nacional, y 1,2 puntos más que la Eurozona.

La economía andaluza registra en 2007 un crecimiento similar al del ejercicio anterior, con un incremento real del Producto Interior Bruto (PIB) del 3,8% interanual (3,9% en 2006), igual a la media nacional, y 1,2 puntos superior al de la Zona Euro (2,6%).

Desde el punto de vista de la oferta productiva el crecimiento ha sido equilibrado, sustentándose en la contribución positiva de todos los sectores, destacando los servicios, que explican casi el 80% del incremento global del VAB. Desde el punto de vista de la demanda, se observa también un mayor equilibrio entre componentes internos y externos, habiendo reducido la demanda interna su positiva aportación, junto a una mejora de la contribución negativa de la demanda externa.

En el mercado laboral, la población ocupada aumenta un 3,5% en el conjunto del año, casi medio punto más que a nivel nacional (3,1%), manteniéndose la tasa de paro (12,8% de la población activa), prácticamente en el mismo nivel de 2006.

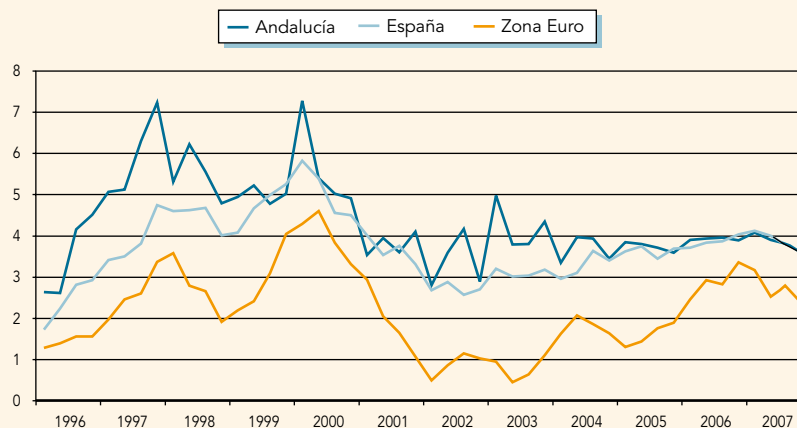
Todo ello, en un contexto nominal marcado por una intensificación de las presiones inflacionistas en los últimos meses del año, finalizando 2007 con un incremento del IPC del 4,2% interanual en diciembre, igual a la media española, 1,3 puntos superior al del ejercicio precedente. Con todo, y por término medio en el año, el balance ha sido de un aumento del 2,8% de los precios de consumo, igual a la media nacional, y el menor desde 1999.

Centrando el análisis en los resultados del cuarto trimestre, el PIB, corregido de estacionalidad y efecto calendario, aumenta en términos reales un 3,5% interanual, 0,3 puntos menos que en el trimestre anterior, igualando el resultado nacional, y significativamente por encima del balance en la Zona Euro (2,2%).

Desde el punto de vista de la oferta productiva, el crecimiento de la economía andaluza se sustenta en la contribución positiva de todos los sectores, siendo destacable la aceleración de la actividad industrial y, en menor medida, del sector primario, junto al mantenimiento de una notable fortaleza en los servicios.

El Valor Añadido Bruto (VAB) del **sector primario**, corregido de efectos estacionales y de calendario, crece en términos reales un 0,9% interanual en el cuarto trimestre, dos décimas más que en el anterior, siendo el incremento global en el año del 0,6%.

Gráfico 15. Producto Interior Bruto a precios de mercado



NOTA: Tasas de variación interanual de las series corregidas de estacionalidad y efecto calendario.

Índices de volumen encadenados referencia 2000.

FUENTE: IEA; INE; Eurostat.

ELABORACIÓN: Secretaría General de Economía. Junta de Andalucía.

Cuadro 7. Crecimiento del PIB y sus componentes

	2006	2007	2007			
			I	II	III	IV
Agricultura, ganadería y pesca	3,8	0,6	1,8	-0,9	0,7	0,9
Industria	1,8	2,5	2,5	3,0	1,9	2,7
Construcción	5,0	3,7	4,8	4,2	3,5	2,6
Servicios	4,2	4,3	4,3	4,3	4,4	4,2
VAB a precios básicos	4,0	3,8	4,1	3,9	3,8	3,6
Impuestos netos sobre productos	3,6	3,5	4,0	3,8	3,6	2,7
PIB a precios de mercado	3,9	3,8	4,1	3,9	3,8	3,5
Gasto en consumo final regional	4,3	3,9	4,2	4,1	3,9	3,3
Gasto en consumo final de los hogares regional	4,0	3,3	3,7	3,6	3,3	2,7
Gasto en consumo final de las AAPP e ISFLSH	5,0	5,4	5,5	5,5	5,4	5,1
Formación bruta de capital	5,3	4,1	5,2	4,5	3,8	3,1
Demanda regional ⁽¹⁾	5,3	4,6	5,2	4,9	4,5	3,8
Saldo exterior ⁽¹⁾	-1,4	-0,8	-1,1	-1,0	-0,7	-0,3

NOTAS: Tasas de variación interanual. Índices de volumen encadenado referencia 2000. Series corregidas de estacionalidad y efecto calendario.

(1) Aportación al crecimiento del PIB en puntos porcentuales.

FUENTE: IEA.

ELABORACIÓN: Secretaría General de Economía. Junta de Andalucía.

Diferenciando por subsectores, en la agricultura se observa un comportamiento dispar de los cultivos, con aumentos de producción en leguminosas, tubérculos, olivar, forrajes y hortalizas, que, en su conjunto, representan casi las dos terceras partes del total, mientras que el resto de producciones presentan descensos, especialmente intensos en cultivos industriales herbáceos, y flores y plantas ornamentales.

Junto a ello, en el subsector pesquero, se observa, de un lado, un aumento global de las capturas en puertos de titularidad estatal (2,6% en 2007), recuperándose de las caídas registradas en los dos años precedentes; y de otro, un incremento en los puertos de titularidad autonómica en octubre (14,7% interanual), último mes para el que se tiene información, confirmando la trayectoria positiva de evolución mostrada en el tercer trimestre.

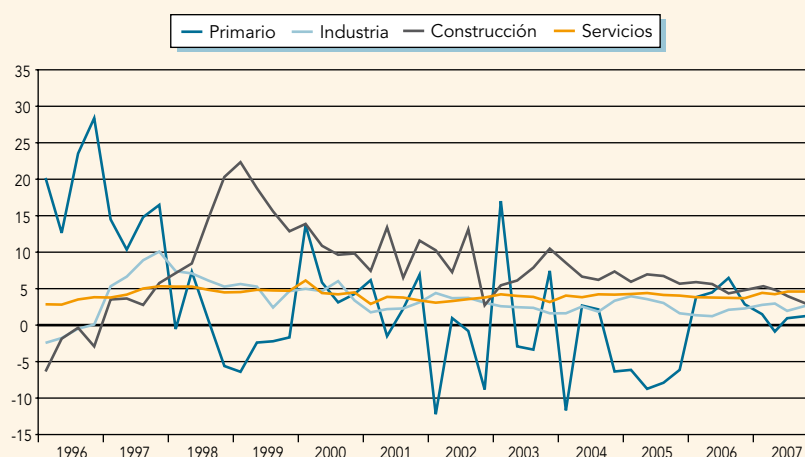
Por su parte, los **sectores no agrarios**, en su conjunto, experimentan una ligera ralentización, con un incremento del 3,8% interanual en el cuarto trimestre, dos décimas inferior al del tercer trimestre, determinado, en gran medida, por la pérdida de dinamismo de la construcción, mientras que, por el contrario, la industria muestra una aceleración.

En el **sector industrial**, el VAB, corregido de efectos estacionales y de calendario, aumenta en términos reales un 2,7% interanual, ocho décimas más que en el trimestre precedente y por término medio en España (1,9%), donde, al igual que en la Zona Euro, se observa un perfil de suave desaceleración en los últimos meses del año. Con ello, el balance de 2007 ha sido de un incremento de la industria en Andalucía del 2,5%, siete décimas más elevado que en el ejercicio anterior, en un contexto en el que a nivel nacional (2,7%) y en la Eurozona (3,8%), se han mantenido las mismas tasas del año anterior.

Este comportamiento de la industria andaluza en términos de generación de valor añadido se refleja, asimismo, en los resultados que muestran algunos de los principales indicadores de seguimiento del sector.

Destaca la aceleración de la industria y la notable fortaleza de los servicios.

Gráfico 16. Valor Añadido Bruto sectorial. Andalucía



NOTA: Tasas de variación interanual de las series corregidas de estacionalidad y efecto calendario.
Índices de volumen encadenados referencia 2000.

FUENTE: IEA.

ELABORACIÓN: Secretaría General de Economía. Junta de Andalucía.

El Índice de Producción Industrial de Andalucía (IPIAN), que elabora el IEA, se recupera de la trayectoria de moderado descenso de trimestres precedentes, y aumenta un 2,7% interanual entre octubre y diciembre, más del doble que a nivel nacional (1,2%), destacando la “Producción y distribución de energía eléctrica y gas”, que crece un 22,1% interanual, el ritmo más elevado desde mediados de 2005.

Junto a ello, el consumo de energía eléctrica en la industria consolida la trayectoria positiva mostrada a lo largo de todo el año, con un crecimiento del 6,2% interanual en el cuarto trimestre, siendo el balance de 2007 de un aumento del 7%, después de tres ejercicios consecutivos de reducción.

Continúa aumentando la utilización de la capacidad productiva industrial en los primeros meses de 2008.

En igual sentido, la Encuesta de Coyuntura Industrial del Ministerio de Industria, Comercio y Turismo, sitúa el grado de utilización de la capacidad productiva instalada en la industria de Andalucía, por término medio en 2007, en el máximo histórico del 76,2%, dos puntos por encima de su nivel en el año anterior, apuntando la información más avanzada que se conoce, referida al primer trimestre de 2008, la continuidad de esta trayectoria de aumento, con un grado de utilización de la capacidad productiva instalada del 76,8%. Asimismo, esta encuesta refleja unas opiniones muy favorables de los empresarios sobre la marcha del sector, registrando el índice de clima industrial en 2007 el mejor resultado de los últimos cinco años, muy especialmente en cuanto a tendencia de la producción esperada para los próximos meses se refiere.

El **sector de la construcción**, por su parte, en línea con la evolución en España y la Zona Euro, mantiene en el último trimestre del año la trayectoria de desaceleración que se venía registrando en trimestres precedentes. El VAB aumenta en términos reales un 2,6%, prácticamente igual que a nivel nacional (2,8%) y más del doble que en la Zona Euro (1%), moderando en nueve décimas su ritmo de crecimiento respecto al tercer trimestre, recorte en cualquier caso más suave que el que se observa por término medio en dichos ámbitos. Con ello, y en el conjunto del año, el crecimiento del sector ha sido del 3,7%, 1,3 puntos menor al de 2006, similar al del conjunto nacional (3,8%), y superior al de la Eurozona (3,1%).

Diferenciando por subsectores, y sin información de indicadores de vivienda para el cuarto trimestre, los datos del tercero apuntan la continuidad de la trayectoria descendente de la actividad residencial, con una caída tanto del número de viviendas iniciadas (-19,6%

Cuadro 8. Principales indicadores de la economía andaluza

			2007			
	2006	2007	I	II	III	IV
OFERTA						
Índice de Producción Industrial						
IEA	-1,6	-0,3	-1,2	-1,0	-1,7	2,7
INE	0,8	-1,7	3,1	-2,2	-6,2	-1,2
Viviendas iniciadas	-1,2	–	-12,8	-23,3	-19,6	–
Viviendas terminadas	20,2	–	-1,8	5,2	-7,4	–
Viviendas visadas	13,3	–	-21,5	-64,5	–	–
Licitación Oficial	26,7	-0,4	55,5	22,9	-39,1	-14,6
Indicador de Actividad del Sector Servicios	6,3	6,2	6,5	5,3	5,9	6,9
Viajeros alojados en hoteles	6,6	3,9	4,7	1,5	5,9	3,6
Número de turistas	7,2	3,1	2,3	0,3	4,7	4,5
DEMANDA						
Índice de comercio al por menor	5,2	3,7	4,0	3,8	3,7	3,3
Matriculación de turismos	0,3	-2,7	-2,0	-3,5	-5,5	0,0
Matriculación vehículos carga	-2,8	-4,3	-1,5	-5,5	-10,8	0,5
Créditos al sector privado	24,1	–	23,2	21,6	19,9	–
MERCADO DE TRABAJO						
Afiliados S.S. ^(*)	3,8	1,8	4,1	4,0	2,5	1,8
Ocupados	5,1	3,5	3,8	4,4	3,6	2,2
Paro registrado ^(*)	-0,7	6,9	-0,4	4,2	5,1	6,9
Tasa de actividad ⁽²⁾	55,3	56,2	56,0	56,1	56,2	56,7
Tasa de paro ⁽³⁾	12,7	12,8	12,5	12,0	12,6	14,0
PRECIOS, SALARIOS Y COSTES						
Deflactor del PIB p.m. ⁽¹⁾	4,1	3,0	3,2	3,0	2,8	2,9
IPC ^(*)	2,9	4,2	2,5	2,3	2,6	4,2
Incremento salarial ^(*) ⁽⁴⁾	3,41	3,22	3,27	3,20	3,20	3,22
Coste Laboral por trabajador y mes	4,4	3,1	3,4	2,7	3,4	2,9
COMERCIO EXTERIOR						
Exportaciones	10,3	1,1	-1,3	-1,8	2,2	5,9
Importaciones	25,3	9,2	10,2	8,8	16,0	2,7

NOTAS: Tasas de variación interanual.

(*) Datos en el último mes de cada período.

(1) Índices de volumen encadenados referencia 2000. Series corregidas de estacionalidad y efecto calendario.

(2) % sobre población > 16 años.

(3) % sobre población activa.

(4) Datos en nivel. Las cifras anuales no recogen el impacto de las cláusulas de salvaguarda.

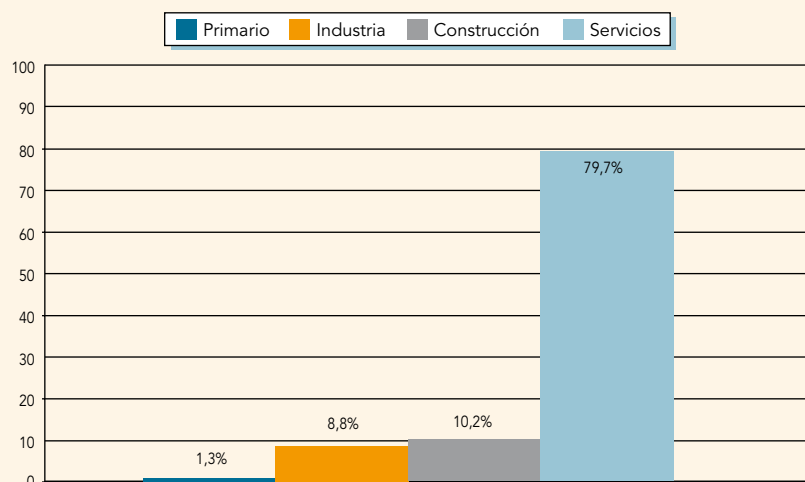
FUENTE: IEA; INE; DGT; Banco de España; INEM; M^o Trabajo y Asuntos Sociales; M^o Vivienda; SEOPAN; CSCAE.

ELABORACIÓN: Secretaría General de Economía. Junta de Andalucía.

interanual), como de las terminadas (-7,4%), en ambos casos determinada por la negativa evolución del segmento de renta libre, que suponen aproximadamente el 90% del total, mientras que las de VPO registran una fuerte expansión. Con ello, en los nueve primeros meses del año, las viviendas iniciadas descienden un 18,6% interanual, fundamentalmente por las de renta libre (-20,2%), siendo la caída del número de viviendas terminadas del 1,2% interanual.

Esta evolución de la oferta residencial ha venido acompañada de una contención de la demanda, reduciéndose en el tercer trimestre un 6,7% interanual el número de transmisiones

Gráfico 17. Contribución al crecimiento del VAB. Andalucía. 4º trimestre 2007



NOTA: % aportación de cada sector al crecimiento agregado.

FUENTE: IEA.

ELABORACIÓN: Secretaría General de Economía. Junta de Andalucía.

de viviendas realizadas, según la estadística de transacciones inmobiliarias de vivienda del Ministerio de Vivienda, en un contexto de mayor caída a nivel nacional (-17,8%).

Junto a ello, la estadística del precio del metro cuadrado de la vivienda libre describe a lo largo de todo el año una trayectoria de desaceleración, con un aumento en el cuarto trimestre del 4,8% interanual, igual que a nivel nacional, cerrándose el año con un crecimiento del 6,5% (5,8% en España), el más bajo desde 1998.

En este contexto, el importe global de los préstamos hipotecarios concedidos para financiar la compra de vivienda muestra una reducción del 7,6% interanual en el último trimestre del año, la primera caída desde que se dispone de información (2005), siendo el balance de 2007 de un incremento del 6,3% en Andalucía, que contrasta con el 24,7% de crecimiento del año anterior, y se produce, en cualquier caso, en un contexto de caída en España (-0,9%).

Finalmente, el **sector servicios** mantiene a lo largo de todo el año un perfil muy sostenido de evolución, con un incremento real del VAB en el cuarto trimestre del 4,2% interanual, igual a la media nacional, y casi dos puntos superior al de la Zona Euro (2,3%). Con ello, el crecimiento medio en 2007 ha sido del 4,3%, una décima superior al de 2006 y la media en España (4,2%), y significativamente más elevado que en la Eurozona (2,4%), destacando como el sector más dinámico de la economía andaluza, y explicando el 77,4% del crecimiento global del VAB.

Junto a ello, el indicador de Actividad del Sector Servicios, elaborado por el INE, muestra una aceleración del ritmo de crecimiento de la cifra de negocios, que alcanza el 6,9% interanual en el cuarto trimestre, un punto más que en el anterior, y cinco décimas por encima de la media nacional (6,4%), cerrando el año con un incremento del 6,2%.

Diferenciando por subsectores, y en lo que al turismo se refiere, la Encuesta de Coyuntura Turística cifra en 5.170.921 el número de turistas que han visitado Andalucía en el último trimestre del año, un 4,5% más que en el mismo período del año anterior, fundamentalmente por el aumento del turismo procedente de la propia región (10,1%) y, en menor medida, por el de la Unión Europea (4,9%). En el conjunto del año, se alcanza la cifra de casi 26 millones de turistas en Andalucía, un 3,1% más que en 2006, contabilizándose un gasto turístico total de 12.385,8 millones de euros, un 5,8% superior al del año anterior.

La cifra de negocios en los Servicios crece un 6,9% en el cuarto trimestre, un punto más que en el precedente.

En el mismo sentido señala la Encuesta de Ocupación Hotelera del INE, que muestra un incremento del número de viajeros alojados en hoteles de Andalucía del 3,6% interanual en el cuarto trimestre de 2007, siendo el balance del año de un crecimiento del 3,8%, y del 2,3% en las pernoctaciones, en ambos casos más elevados que a nivel nacional (3,5% y 2,1%, respectivamente).

En el transporte aéreo de pasajeros, actividad muy vinculada al turismo, el resultado ha sido de un incremento del número de pasajeros del 9,4% en 2007, casi el doble que en el año precedente.

En relación al resto de subsectores, y con información referida al empleo, la EPA presenta en el cuarto trimestre un aumento generalizado de la población ocupada en todos ellos, con la única excepción de las “actividades sociales” (-1,3% interanual). Con el mayor incremento relativo destacan “otras actividades ligadas a la producción”, donde se incluye la intermediación financiera y las actividades inmobiliarias y de alquiler, seguidas de los “servicios de ocio y personales” (11,4% interanual), impulsadas por la hostelería (12,9%). Más moderados son los incrementos del empleo en los “servicios prestados a las empresas” (1,9%), donde destaca el fuerte aumento en actividades informáticas (16,4%), y en los “servicios de distribución” (1,7%), que concentran casi la tercera parte (32%) del total de ocupados en el sector.

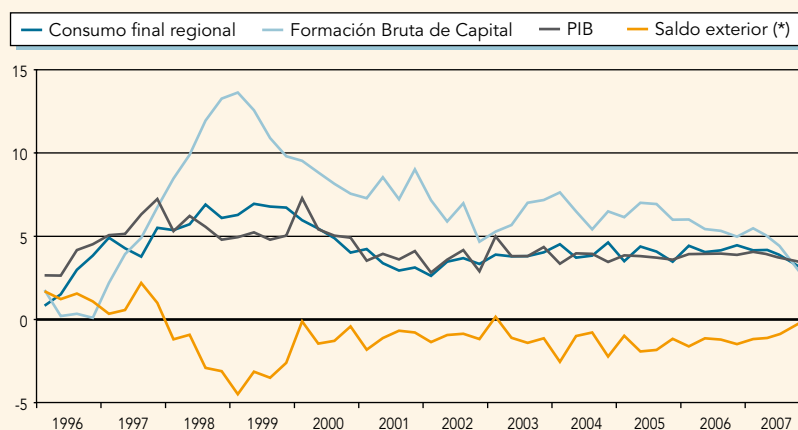
Desde el punto de vista de la demanda agregada, el crecimiento de la economía andaluza en el cuarto trimestre se sustenta, al igual que en el conjunto de la economía española, en la vertiente interna, que contribuyen con 3,8 puntos porcentuales, siete décimas menos que en el trimestre anterior. Junto a ello, se reduce la aportación negativa de la demanda externa, que resta 0,3 puntos al crecimiento agregado, medio punto menos que en el tercer trimestre, continuando la senda de mayor equilibrio entre componentes internos y externos.

Con ello, en el conjunto del año 2007, la demanda regional ha aportado 4,6 puntos al crecimiento del PIB, 0,7 puntos menos que en el ejercicio anterior, siendo, asimismo, menor la contribución negativa del saldo exterior, concretamente -0,8 puntos porcentuales.

En el ámbito de la demanda interna, y más concretamente en lo que al **consumo** se refiere, la Contabilidad Trimestral de Andalucía refleja una cierta moderación del ritmo de crecimiento del gasto en consumo final regional, que aumenta un 3,3% interanual en el cuarto

Se reduce casi a la mitad la contribución negativa de la demanda externa.

Gráfico 18. PIB y componentes de la demanda agregada. Andalucía

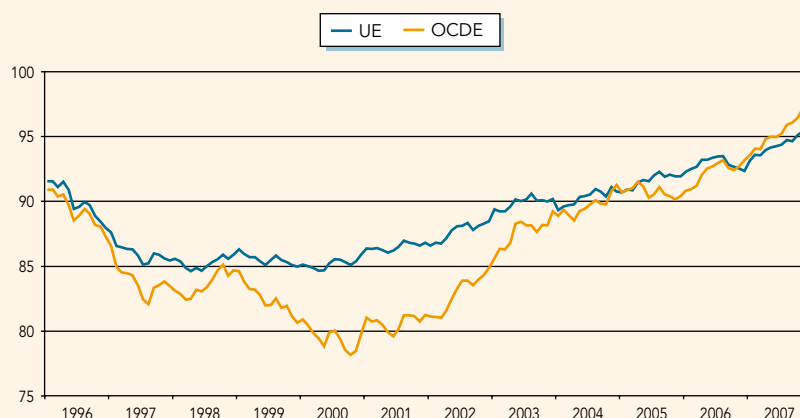


NOTA: Tasas de variación interanual de las series corregidas de estacionalidad y efecto calendario. Índices de volumen encadenados referencia 2000.

(*) Aportación al crecimiento del PIB en puntos porcentuales.

FUENTE: IEA.

ELABORACIÓN: Secretaría General de Economía. Junta de Andalucía.

Gráfico 19. Tipo de cambio efectivo real de Andalucía frente a la UE y la OCDE ⁽¹⁾

NOTA: Base 1990 = 100.

(1) Tipo de cambio efectivos reales calculados a partir de precios de consumo. Aumentos significan pérdidas de competitividad y viceversa.

FUENTE: Banco de España; FMI; INE; Secretaría General de Economía. Junta de Andalucía.

ELABORACIÓN: Secretaría General de Economía. Junta de Andalucía.

trimestre, seis décimas menos que en el precedente, por encima, en cualquier caso, del incremento medio nacional (3,1%), y más que duplicando el de la Zona Euro (1,3%).

Esta moderación del consumo es resultado de una pérdida de dinamismo tanto del consumo de los hogares, que crece un 2,7% interanual, medio punto menos que en el tercer trimestre, como, en menor medida, del realizado por las Administraciones Públicas e Instituciones sin Fines de Lucro al Servicios de los Hogares, que aumenta un 5,1%, tres décimas menos que en el trimestre anterior.

Con un crecimiento del 4,1% en 2007, la formación bruta de capital es el componente más dinámico de la demanda interna.

Por lo que respecta a la **inversión**, el perfil es de desaceleración a medida que avanza el año, en línea con el comportamiento nacional, siendo el aumento de la formación bruta de capital del 3,1% interanual en el cuarto trimestre, siete décimas menor que en el precedente, y más moderado que en España y la Zona Euro (5% y 4,3%, respectivamente). Con todo, y en el conjunto del año, ha seguido configurándose como el componente más dinámico de la demanda, con un crecimiento medio anual del 4,1%, superior al experimentado por el consumo final regional (3,9%).

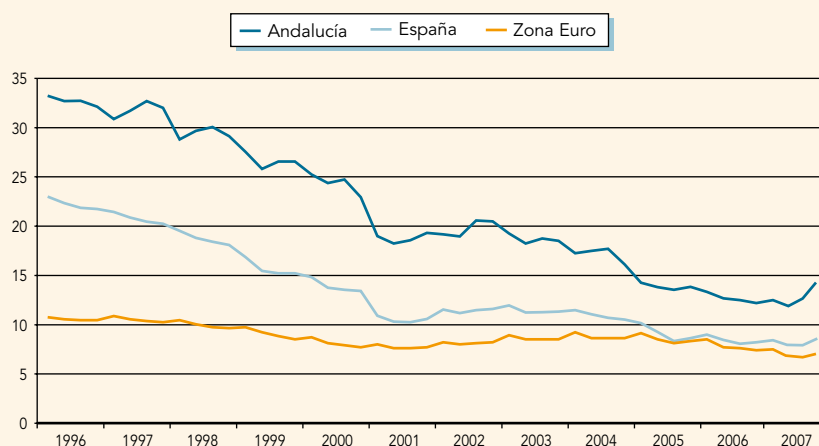
Por componentes, la inversión en construcción, a tenor de la evolución del sector en términos de valor añadido, describe una trayectoria de ralentización en los últimos meses del año, siendo con todo el crecimiento muy superior al registrado en la Eurozona (2,6% y 1%, respectivamente), y similar a la media nacional (2,8%).

En cuanto a la inversión en bienes de equipo, los indicadores de disponibilidad de este tipo de bienes muestran una cierta recuperación de la producción interior, con un aumento del 2,1% interanual del Índice de Producción Industrial de bienes de equipo entre octubre y diciembre, según el IEA, tras los descensos de los dos trimestres anteriores.

Desde el punto de vista de la **vertiente externa**, la contribución negativa al crecimiento global del PIB se cifra en 0,3 puntos porcentuales en el cuarto trimestre, menos de la mitad que la registrada en el tercero (-0,7 p.p.), y la más baja desde el primer trimestre de 2003. Con ello, al año finaliza con una aportación negativa del saldo exterior de 0,8 puntos porcentuales, más de medio punto inferior a la de 2006 (-1,4 puntos), avanzando en el proceso de mayor equilibrio entre componentes internos y externos de la demanda.

Centrando el análisis en los intercambios con el extranjero, para los que se dispone de información, el balance es de un crecimiento global de los flujos comerciales de Andalucía, es

Gráfico 20. Tasa de paro



FUENTE: INE; Eurostat.

ELABORACIÓN: Secretaría General de Economía. Junta de Andalucía.

decir, exportaciones e importaciones en su conjunto, del 3,9% interanual en el cuarto trimestre, resultado de una aceleración de las exportaciones (5,9%), que crecen más del doble que en el trimestre precedente, mientras que las importaciones atenúan significativamente su ritmo de avance (2,7%).

Con todo, en el conjunto del año, el balance es de un incremento global de las compras del 9,2%, y del 1,1% en las ventas, en ambos casos inferiores a los registrados en 2006, situándose el grado de apertura (suma de exportaciones e importaciones respecto al PIB) en un nivel del 27,3%, similar al del ejercicio anterior (27,5%).

En el mercado laboral, 2007 se ha caracterizado por una trayectoria fuertemente ascendente del ritmo de incorporación de activos a medida que avanzaba el año, acompañada de un notable aumento de la ocupación, relativamente más intenso en el primer semestre que en el segundo.

Concretamente, y según la Encuesta de Población Activa (EPA), en el cuarto trimestre de 2007 la población ocupada en Andalucía aumenta un 2,2% interanual, prácticamente igual que a nivel nacional (2,4%), contabilizándose en términos absolutos 69.200 ocupados más que en el mismo trimestre del año anterior, siendo Andalucía la segunda Comunidad Autónoma con mayor aumento del número de ocupados.

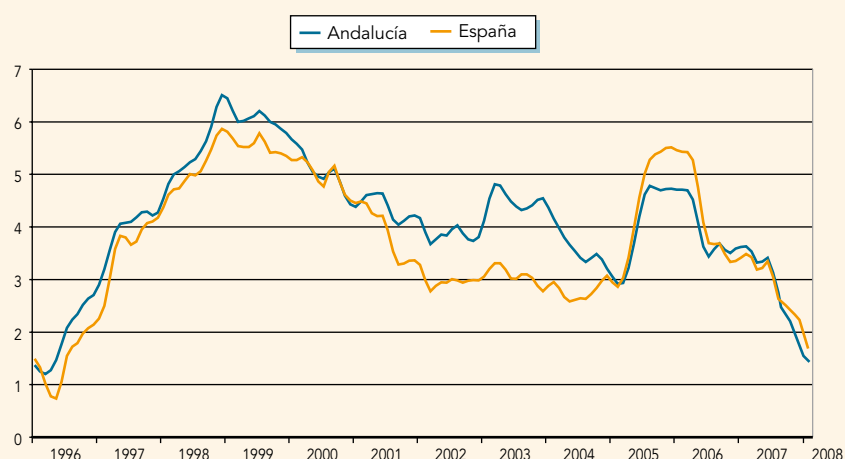
Entre los rasgos que caracterizan el empleo creado en el cuarto trimestre cabe señalar, de un lado, que se ha centrado en la población mayor de 25 años (3% interanual), en los asalariados (3%), exclusivamente con contrato indefinido (10,3%), en los ocupados con jornada a tiempo completo (3,1%), y prácticamente en su totalidad en las mujeres (5,5%); de otro, que el mayor dinamismo relativo ha correspondido a la población extranjera (11,7%).

Junto a ello, se acelera el ritmo de incorporación de activos, que aumentan un 4,3% interanual en el cuarto trimestre, seis décimas más que en el precedente, y 1,6 puntos por encima del incremento medio nacional (2,7%). En términos absolutos, la población activa en Andalucía supera en 154.800 personas la cifra del cuarto trimestre de 2006, representando más de la cuarta parte (26,1%) del incremento global en España, y situándose la tasa de actividad en el máximo histórico del 56,7%, 1,4 puntos superior a la registrada en el mismo trimestre del año anterior.

La tasa de actividad alcanza el máximo histórico del 56,7% en el cuarto trimestre.

Con todo, el crecimiento relativamente más intenso de la población activa respecto a la ocupada, ha determinado un aumento del número de parados en el cuarto trimestre (19,5% interanual), en un contexto también de incremento nacional (6,5%).

Gráfico 21. Afiliados a la Seguridad Social



NOTA: Tasas de variación interanual de las series ciclo-tendencia.
 FUENTE: Mº Trabajo y Asuntos Sociales.
 ELABORACIÓN: Secretaría General de Economía. Junta de Andalucía.

La afiliación de extranjeros explica casi las tres cuartas partes del aumento global.

Tras estos resultados registrados en el cuarto trimestre del año, el balance del mercado laboral andaluz en 2007 ha sido de un notable ritmo de creación de empleo (3,5%), prácticamente igual al experimentado por la población activa (3,6%), en ambos casos más intensos que en el conjunto de la economía española (3,1% y 2,8%, respectivamente), siendo la Comunidad Autónoma que más empleo ha creado en términos absolutos en el año, y manteniendo la tasa de paro (12,8%) prácticamente el mismo nivel del ejercicio precedente (12,7%).

La información más avanzada que se conoce de evolución del mercado laboral en los primeros meses de 2008, refleja, de un lado, la continuidad del proceso de creación de empleo, cifrándose el número de trabajadores afiliados a la Seguridad Social en situación de alta en febrero en 3.113.960 personas, 36.766 más que en el mismo mes del año anterior, lo que supone un incremento del 1,2% interanual. Por nacionalidad, destaca el elevado dinamismo de los afiliados extranjeros, que aumentan un 13,7% interanual en febrero, y explican casi las tres cuartas partes (73,2%) del aumento global.

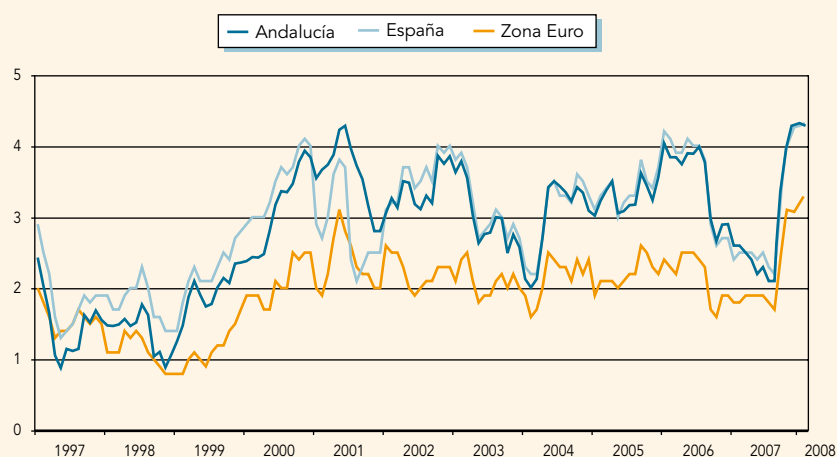
Mientras, el número de parados registrados en las oficinas del INEM mantiene una trayectoria de aumento, con un crecimiento del 10,5% interanual en febrero, un punto inferior a la media nacional (11,6%), destacando el intenso incremento en el colectivo de extranjeros (62,8% interanual).

En el ámbito de los precios, y en línea con el comportamiento en España y la mayor parte de economías industrializadas, los indicadores muestran una aceleración del ritmo de crecimiento en los últimos meses de 2007, relativamente más intensa en los precios de consumo que en los de producción, con un comportamiento diferenciado entre ambos en el conjunto del año.

Desde el punto de vista de la oferta, el deflactor del Producto Interior Bruto (PIB), medido en términos de serie corregida de estacionalidad y efecto calendario, aumenta un 2,9% interanual en el cuarto trimestre, una décima más que en el precedente e igual que en la economía española, siendo el balance de 2007 de un incremento del 3% (3,1% en España), 1,1 puntos inferior al del año anterior, y el más bajo de los últimos nueve años.

Desde la perspectiva de los precios de demanda, la evolución es muy diferenciada a lo largo del año, manteniéndose hasta el mes de septiembre una trayectoria de contención, y registrándose un significativo repunte en los últimos meses.

Gráfico 22. Índice de Precios al Consumo



NOTAS: Tasas de variación interanual.
IPC armonizado Base 2005 para España y la Zona Euro.
IPC Base 2006 para Andalucía.
FUENTE: INE; Eurostat.
ELABORACIÓN: Secretaría General de Economía. Junta de Andalucía.

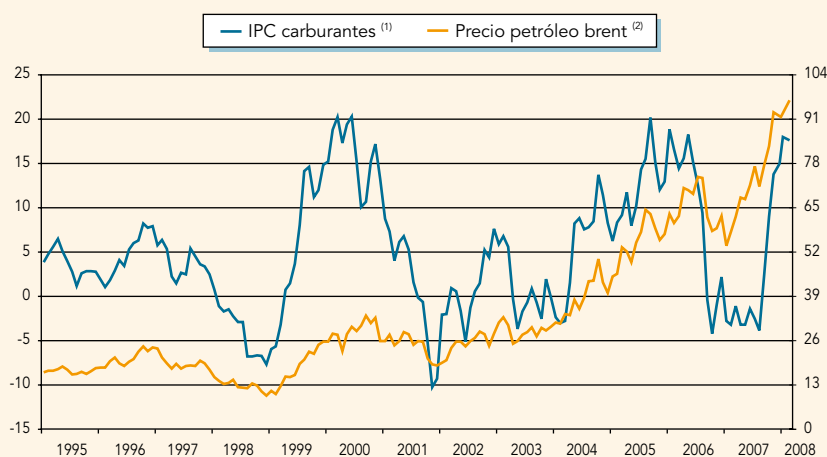
De esta forma, 2007 se cierra con una tasa de inflación del 4,2% interanual en diciembre en Andalucía, 1,3 puntos superior a la registrada en igual mes del año anterior, repunte que está en línea con el observado en España y la Eurozona, donde la tasa de inflación se sitúa en el 4,2% y 3,1%, respectivamente, entre 1,5 y 1,2 puntos porcentuales por encima de las registradas en 2006.

Este incremento viene determinado, de un lado, por el aumento que se observa en el componente más estructural de los precios de consumo (inflación subyacente), que se sitúa en el 3,3% en diciembre, igual que a nivel nacional y siete décimas por encima de la registrada en el ejercicio anterior, en gran medida por la significativa aceleración de los precios de los alimentos elaborados, muy especialmente el pan, la leche y derivados lácteos, cuyas subidas suponen casi una cuarta parte (23,3%) del aumento global del IPC.

De otro, y con mayor intensidad relativa, por el repunte de los precios más volátiles (alimentos sin elaboración y productos energéticos), es decir, de la inflación residual, que pasa

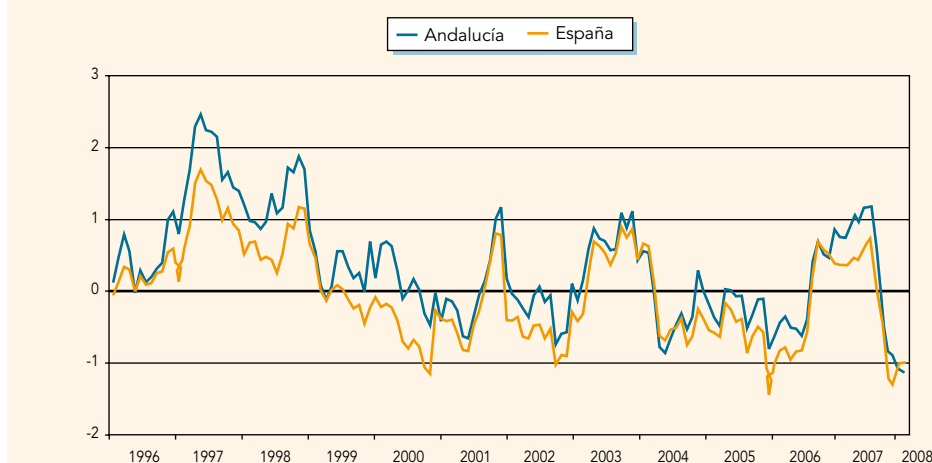
La tasa de inflación frena en febrero su trayectoria ascendente.

Gráfico 23. IPC carburantes y precio del petróleo



NOTAS: (1) Tasas de variación interanual del IPC "carburantes y combustibles" en Andalucía (escala de la izquierda).
(2) Dólares por barril (escala de la derecha).
FUENTE: IEA; INE; Ministerio de Economía y Hacienda.
ELABORACIÓN: Secretaría General de Economía. Junta de Andalucía.

Gráfico 24. Salarios Reales



NOTA: Incremento salarial en convenio menos crecimiento interanual del IPC.

FUENTE: INE; Mº Trabajo y Asuntos Sociales.

ELABORACIÓN: Secretaría General de Economía. Junta de Andalucía.

de crecer un 4,3% en diciembre de 2006, a un 8,7% en diciembre de 2007. Este comportamiento refleja la significativa aceleración de los precios de los productos energéticos, más concretamente, “carburantes y combustibles”, que, en línea con la trayectoria alcista del precio del petróleo Brent, aumentan un 14,7% interanual (2,1% en diciembre de 2006), y explican casi otra cuarta parte (24,4%) de la inflación general.

Con ello, casi la mitad de la inflación viene explicada por cuatro productos: pan, leche, derivados lácteos y carburantes, que suponen el 12,2% de la estructura de gasto que recoge el IPC, mientras el resto de productos, que suponen el 87,8% del mismo, crecen a ritmos más moderados, concretamente un 2,5% interanual.

Con todo, y por termino medio en el año, el crecimiento del IPC ha sido en Andalucía del 2,8%, igual a la media nacional, siete décimas inferior al registrado por termino medio en 2006, y el más bajo desde 1999.

La información más avanzada que se conoce de los precios de consumo, referida al mes de febrero del presente año, apunta un freno en la trayectoria de ascenso que se venía observando desde septiembre de 2007, manteniéndose el crecimiento interanual del IPC en el 4,3%, igual que en el mes anterior, con un diferencial favorable respecto a la media nacional (4,4%).

En cuanto a los salarios, y según los datos del Ministerio de Trabajo y Asuntos Sociales, en 2007 se registra un crecimiento ligeramente más moderado que en 2006. Concretamente, el incremento salarial pactado en los convenios colectivos firmados hasta el mes de diciembre en Andalucía se sitúa en el 3,22%, 0,19 puntos por debajo del registrado en el mismo mes del ejercicio anterior, por encima del crecimiento medio en España (2,93%).

La información más avanzada que se conoce del presente año, referida al mes de febrero, apunta un crecimiento de los salarios pactados en convenio en Andalucía del 3,16%, similar al registrado en el mismo mes del año anterior (3,15%), y por debajo de la media nacional (3,36%).

Los costes laborales crecen casi un punto menos que a nivel nacional.

Respecto a los costes laborales, la Encuesta Trimestral del Coste Laboral del INE muestra, tras el repunte del tercer trimestre, una contención del ritmo de crecimiento en los últimos meses del año, con un aumento del 2,9% interanual en el último trimestre, cinco décimas inferior al precedente, y más moderado que a nivel nacional (4,1%).

Con ello, en el conjunto del año, los costes laborales han crecido un 3,1% en Andalucía, 1,3 puntos menos que en 2006, y por debajo del aumento medio en España (4%). Este comportamiento se explica tanto por la moderación de los costes salariales, que aumentan un 3,7%, seis décimas menos que en el ejercicio anterior, como, y en mayor medida, de los no salariales, que pasan de crecer un 4,7% en 2006, a un 1,6% en 2007.

Para el presente año 2008, y en un contexto en el que los principales organismos internacionales coinciden en señalar una desaceleración de la economía mundial, las previsiones de la Consejería de Economía y Hacienda apuntan un crecimiento real del PIB de Andalucía del 3,4%, cuatro décimas inferior al de 2007, por encima nuevamente de la media nacional (3,1%, según el Ministerio de Economía y Hacienda), y sobre todo de la Zona Euro (1,8%, según la Comisión Europea). De este modo, la economía andaluza seguirá instalada, por decimoquinto año consecutivo, en el ciclo de crecimiento iniciado en 1994, manteniendo un dinamismo diferencial con sus economías de referencia.

Junto a ello, se seguirá avanzando en el proceso de creación de empleo, estimándose que la población ocupada supere los 3,3 millones de personas en 2008, lo que supondría una creación neta aproximada de 110.000 empleos en el año.

*Andalucía
mantendrá en 2008
un dinamismo
superior a sus
economías de
referencia.*

Cuadro 9. Estimaciones y previsiones macroeconómicas. Andalucía

	2007	2008 ^(P)
Producto Interior Bruto p.m. ^(*)		
Millones de euros	146.979	156.974
% Variación nominal	6,9	6,8
% Variación real	3,8	3,4
Empleo		
Miles de personas (EPA)	3.219,3	3.328,8
Productividad	0,4	0,6

NOTAS: Datos de 2007, avance.

(P) Previsión.

FUENTE: INE; IEA; Consejería de Economía y Hacienda. Junta de Andalucía.

ELABORACIÓN: Secretaría General de Economía. Junta de Andalucía.

Sector Primario

El sector primario muestra en 2007 un moderado crecimiento.

En sintonía con el comportamiento en España y la Zona Euro, el sector primario andaluz muestra en el último trimestre de 2007 una ligera aceleración del ritmo de crecimiento, siendo el balance del año, en cualquier caso, de un incremento muy moderado, inferior al del ejercicio precedente.

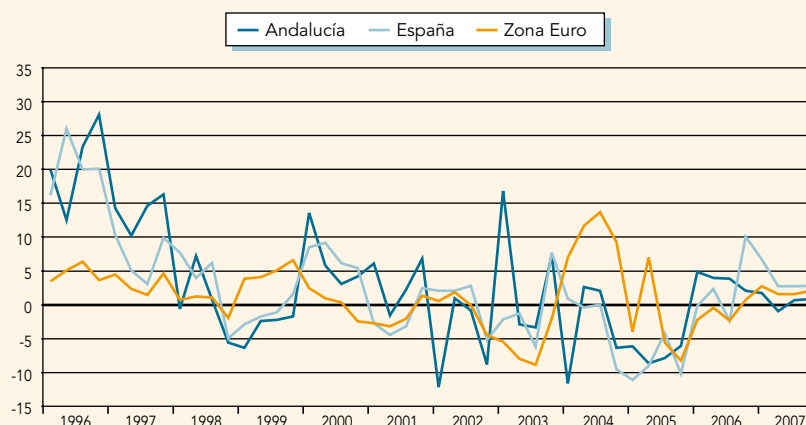
Según la Contabilidad Trimestral de Andalucía que elabora el IEA, el Valor Añadido Bruto (VAB) generado por las ramas agraria y pesquera, corregido de efectos estacionales y de calendario, crece en términos reales un 0,9% interanual entre octubre y diciembre, dos décimas más que en el trimestre anterior, con un incremento global en el año del 0,6%, inferior al de 2006, y más moderado que en España (3,8%) y la Zona Euro (2%).

Diferenciando por subsectores, en la agricultura se observa un comportamiento dispar de los cultivos, con aumentos de producción en algunos muy representativos como las hortalizas y el olivar, y significativos descensos en otros como los cultivos industriales herbáceos, y las flores y plantas ornamentales. Junto a ello, en el subsector pesquero, la información disponible muestra, de un lado, un aumento global de las capturas en puertos de titularidad estatal, que se recupera de las caídas registradas en los dos años precedentes; y de otro, un incremento en los puertos de titularidad autonómica en octubre, último mes para el que se tiene información, confirmando la trayectoria positiva de evolución mostrada en el tercer trimestre.

Más específicamente, en lo que a la agricultura se refiere, y según el avance de superficies y producciones de la Consejería de Agricultura y Pesca correspondiente al mes de diciembre, se registran aumentos de producción en leguminosas, tubérculos, olivar, forrajes y hortalizas, que en su conjunto representan casi las dos terceras partes del total, mientras que el resto presenta descensos, especialmente elevados en cultivos industriales herbáceos, y flores y plantas ornamentales.

Las leguminosas destacan con el mayor crecimiento relativo (9,2% interanual), centrado principalmente en el incremento registrado en la producción de garbanzos, que aumenta un 60%.

Gráfico 25. VAB del Sector Primario



NOTA: Tasas de variación interanual de las series corregidas de estacionalidad y efecto calendario. Índices de volumen encadenados, referencia 2000.

FUENTE: IEA; INE; EUROSTAT.

ELABORACIÓN: Secretaría General de Economía. Junta de Andalucía.

Cuadro 10. Principales indicadores del Sector Primario. Andalucía

	2006	2007	2007			
			I	II	III	IV
VAB (p.b.) ⁽¹⁾	3,8	0,6	1,8	-0,9	0,7	0,9
Pesca (Tn)	0,3	–	-9,6	-25,7	1,6	–
Población Ocupada	-6,1	-2,1	-0,8	-1,9	-4,7	-1,5
Tasa de paro	18,1	18,5	13,3	17,4	21,4	22,5
Paro registrado ⁽²⁾	1,2	15,2	0,6	6,8	9,0	15,2
Deflactor del VAB p.b	0,6	2,8	-4,3	4,3	5,4	5,8

NOTAS: Tasas de variación interanual, salvo tasa de paro (en nivel).

(1) Índices de volumen encadenado, referencia 2000.

(2) Datos en el último mes de cada período.

FUENTES: IEA; Empresa Pública de Puertos de Andalucía; Puertos del Estado; INE; INEM; Mº Trabajo y Asuntos Sociales.

ELABORACIÓN: Secretaría General de Economía. Junta de Andalucía.

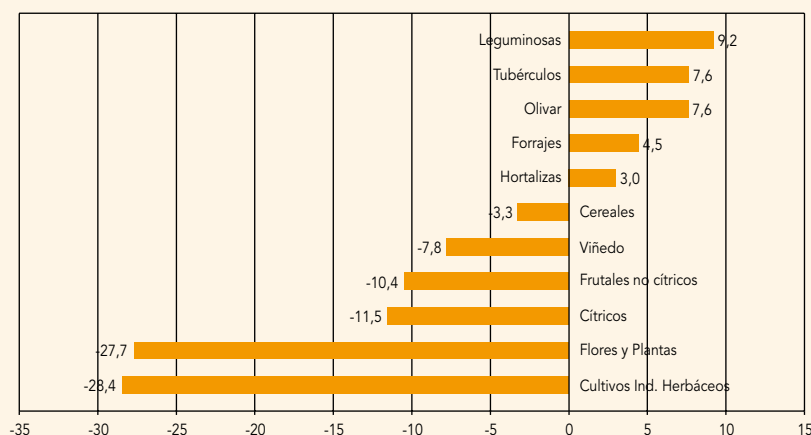
En segundo lugar se sitúan los tubérculos y el olivar, con incrementos de producción del 7,6% en ambos casos, siendo de notable repercusión el caso del olivar, por su elevada representación en las cifras globales, y muy significativo el de los tubérculos, por cuanto supone el primer incremento después de cuatro años consecutivos de reducción.

Tras ellos aparecen los cultivos forrajeros, con un aumento del 4,5%, y por último las hortalizas (3%), de notable importancia relativa, y donde destaca especialmente el aumento registrado en la producción de tomate.

En el lado opuesto, entre las producciones que registran resultados negativos, destacan los cultivos industriales herbáceos, con una caída del 28,4% interanual, básicamente explicada por el descenso en remolacha (-34%) y, en menor medida, algodón (-18%). Le siguen las flores y plantas ornamentales, con una caída del 27,7% interanual respecto a la anterior campaña.

Del mismo modo, frutales cítricos y no cítricos presentan descensos de producción (-11,5% y -10,4% interanual, respectivamente). Más específicamente, en los cítricos, descienden el limonero (-19% interanual) y el naranjo dulce (-15%), y en los no cítricos la caída es prácticamente generalizada, a excepción del ciruelo y el manzano, especialmente intensa en el Almendro (-52%).

En la agricultura se observa un comportamiento dispar de los cultivos.

Gráfico 26. Producción Agrícola ⁽¹⁾. Andalucía

NOTA: (1) Estimaciones disponibles en diciembre de 2007. Tasas de variación interanual de las producciones valoradas en Tn, excepto flores y plantas (unidades).

FUENTE: Consejería de Agricultura y Pesca. Junta de Andalucía.

ELABORACIÓN: Secretaría General de Economía. Junta de Andalucía.

Cuadro 11. Producción agrícola. Andalucía

	01/00	02/01	03/02	04/03	05/04	06/05	Diciembre-07 ⁽¹⁾
Cereales	24,6	-18,7	-5,9	21,6	-56,8	59,7	-3,3
Leguminosas	14,5	57,5	-1,1	1,9	-64,6	44,5	9,2
Tubérculos	-13,5	22,5	-4,7	-4,2	-17,5	-19,2	7,6
Cultivos Industriales Herbáceos	-21,0	13,8	-16,3	17,2	-26,2	4,4	-28,4
Forrajes	-3,1	-10,1	17,2	15,4	18,5	15,6	4,5
Hortalizas	-5,9	-5,9	-2,3	1,1	-5,2	-2,3	3,0
Cítricos	19,0	11,4	3,0	2,3	-2,2	13,4	-11,5
Frutales no cítricos	11,5	3,5	-8,0	-12,0	5,5	25,0	-10,4
Viñedo	-10,0	12,9	-13,7	1,4	-22,8	0,7	-7,8
Olivar	30,2	-37,8	67,6	-36,4	-29,8	45,9	7,6
Flores y plantas	-5,2	-10,8	-6,0	-22,8	44,3	-13,6	-27,7

NOTAS: Tasas de variación interanual.

(1) Variación sobre el mismo período del año anterior de las producciones en volumen, estimadas para el conjunto del año con datos hasta diciembre de 2007.

FUENTE: Consejería de Agricultura y Pesca. Junta de Andalucía.

ELABORACIÓN: Secretaría General de Economía. Junta de Andalucía.

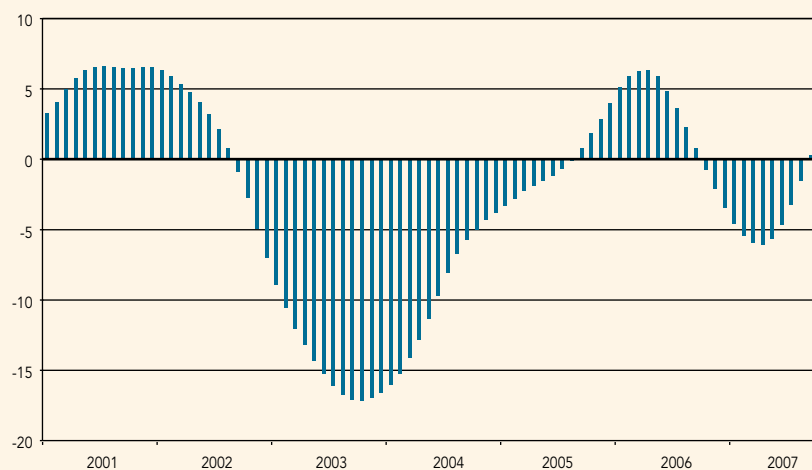
Junto a ello, el viñedo presenta una reducción del 7,8% respecto a la anterior campaña, con caídas en uva para vinificación (-15%), así como vino y mosto (-7%), y aumento en la uva de mesa (16%).

Finalmente, en los cereales, el balance es de una reducción del 3,3% interanual, explicada por el descenso en el trigo (-15%) y, en significativa menor medida, el arroz (-1%); mientras, cebada, centeno, avena, triticale, maíz y sorgo registran aumentos.

*El subsector
pesquero presenta
aumentos de las
capturas en los
últimos meses del
año.*

En lo referente al subsector pesquero, y con información disponible para el último trimestre referida, fundamentalmente, a pesca fresca desembarcada en puertos de titularidad estatal, que suponen aproximadamente la mitad del total, el balance es de un aumento del 26,2% interanual, invirtiendo la trayectoria de caída de los tres trimestres anteriores, y siendo el balance del año de un incremento del 2,6%, después de dos años consecutivos de reducción.

Gráfico 27. Pesca fresca desembarcada en los puertos andaluces



NOTA: Tasas de variación interanual de las series ciclo-tendencia.

FUENTE: Puertos del Estado. Empresa Pública de Puertos de Andalucía.

ELABORACIÓN: Secretaría General de Economía. Junta de Andalucía.

Junto a ello, en los puertos de titularidad autonómica, la información del cuarto trimestre, correspondiente sólo al mes de octubre, muestra un incremento del 14,7% interanual, confirmando el perfil positivo de evolución mostrado en el trimestre anterior.

Todos estos resultados han venido acompañados, en el mercado laboral, de un descenso de la población ocupada en el sector del 1,5% interanual en el cuarto trimestre, ligeramente más moderado que a nivel nacional (-1,7% interanual), e inferior al registrado en los dos trimestres precedentes.

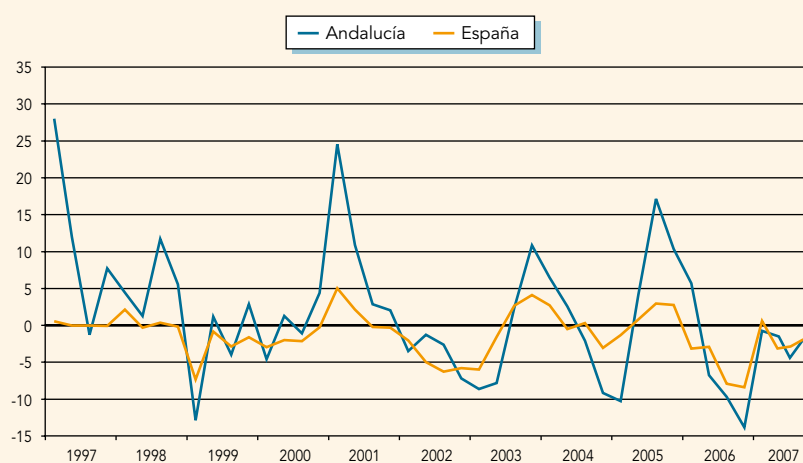
Este descenso de la ocupación en el cuarto trimestre se explica, exclusivamente, por la reducción del empleo en la agricultura, ganadería y caza (-3,6% interanual), donde se concentra el 93% de la población ocupada en el primario. Frente a ello, el empleo en la pesca y acuicultura, aumenta un 51,9% respecto el mismo trimestre del año anterior, confirmando la trayectoria positiva de evolución mostrada a lo largo del año.

Con todo, y por término medio en 2007, el empleo en el sector primario desciende en Andalucía un 2,1%, prácticamente igual que a nivel nacional (2%), siendo este descenso significativamente inferior al registrado en el ejercicio precedente.

Finalmente, respecto al desempleo, los datos de paro registrado en las oficinas del INEM reflejan en los últimos meses del año una aceleración del ritmo de crecimiento del número de parados en el sector, cerrando el año con un incremento del 15,2% interanual en diciembre, y profundizando en esta trayectoria en los primeros meses de 2008, con un incremento en febrero, último mes para el que se dispone de información, del 33,5% interanual.

El empleo desciende en la agricultura, ganadería y caza, y aumenta en el subsector pesquero.

Gráfico 28. Población ocupada en el Sector Primario



NOTA: Tasas de variación interanual.

FUENTE: EPA (INE).

ELABORACIÓN: Secretaría General de Economía. Junta de Andalucía.

Sector Industrial

La industria andaluza intensifica su ritmo de crecimiento en 2007.

En el cuarto trimestre de 2007, el sector industrial andaluz muestra una aceleración del ritmo de crecimiento, en un contexto de cierta moderación en España y la Zona Euro.

Según la Contabilidad Trimestral de Andalucía que elabora el IEA, el Valor Añadido Bruto (VAB) generado por el sector, corregido de efectos estacionales y calendario, aumenta en términos reales un 2,7% interanual, ocho décimas más que en el tercer trimestre y por término medio en la industria española (1,9%), que al igual que la de la Zona Euro se inscribe en un perfil de ligera ralentización.

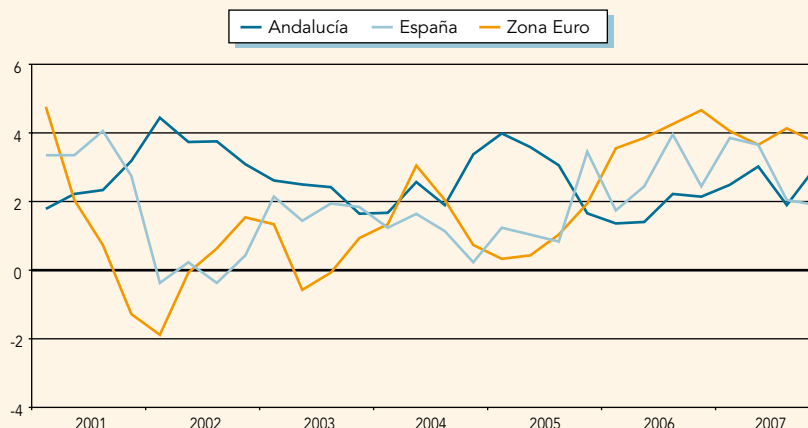
Con este resultado, en el conjunto del año, la industria en Andalucía ha crecido un 2,5%, siete décimas más que en el ejercicio anterior, en un entorno en el que a nivel nacional (2,7%) y en la Eurozona (3,8%) se han mantenido las mismas tasas del ejercicio precedente.

Este comportamiento de la industria andaluza en términos de generación de valor añadido se refleja, asimismo, en los resultados que muestran algunos de los principales indicadores de seguimiento del sector.

El Índice de Producción Industrial de Andalucía (IPIAN), que elabora el IEA, presenta un crecimiento entre octubre y diciembre del 2,7% interanual, más del doble que a nivel nacional (1,2%), recuperándose de la trayectoria de moderado descenso mostrada en trimestres precedentes.

Diferenciando por ramas de actividad, destaca la “Producción y distribución de energía eléctrica y gas”, con un ritmo de crecimiento del 22,1% interanual en el cuarto trimestre, el más elevado desde mediados de 2005. Por destino económico de los bienes, el aumento es prácticamente generalizado, a excepción de los bienes de consumo (-1,6%), destacando la energía con un crecimiento del 14,2%, casi el triple que en la industria española, seguida de la industria de bienes de inversión (2,1%), y finalmente la de bienes intermedios (1,7%).

Gráfico 29. VAB del Sector Industrial



NOTA: Tasas de variación interanual de las series corregidas de estacionalidad y efecto calendario.
Índices de volumen encadenados referencia 2000.

FUENTE: IEA; INE; Eurostat.

ELABORACIÓN: Secretaría General de Economía. Junta de Andalucía.

Cuadro 12. Principales indicadores del Sector Industrial. Andalucía

	2006	2007	2007			
			I	II	III	IV
VAB (p.b.) ⁽¹⁾	1,8	2,5	1,5	3,0	1,9	2,7
IPIAN	-1,6	-0,3	-1,2	-1,0	-1,7	2,7
Industria extractiva	4,5	-0,3	16,9	6,9	-13,0	-10,9
Industria manufacturera	-1,4	-1,1	-0,3	-2,9	-1,8	0,4
Prod. y distr. de energía eléct., gas y agua	-4,6	5,3	-9,9	10,9	0,7	22,1
Consumo de energía eléctrica	-2,8	7,0	10,6	6,9	4,4	6,2
Utilización Capacidad Productiva	74,1	76,2	73,9	79,6	77,5	73,6
Población Ocupada	-3,8	3,0	0,5	1,8	6,9	2,9
Tasa de paro	6,1	6,0	7,1	5,1	5,3	6,6
Paro Registrado ⁽²⁾	-4,2	3,6	-4,7	-2,6	1,4	3,6
Deflactor del VAB	4,1	2,6	1,8	2,2	2,2	4,3

NOTAS: Tasas de variación interanual, salvo tasa de paro y utilización capacidad productiva que están en nivel.

(1) Series corregidas de estacionalidad y efecto calendario. Índices de volumen encadenados referencia 2000.

(2) Datos en el último mes de cada período.

FUENTE: IEA; ENDESA; M^o Industria, Comercio y Turismo; INE; INEM.

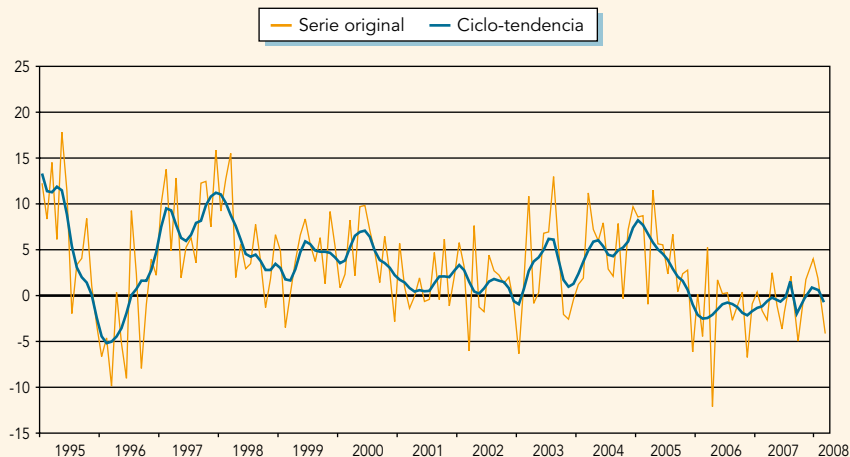
ELABORACIÓN: Secretaría General de Economía. Junta de Andalucía.

Junto a ello, un indicador de consumo intermedio del sector, como es el consumo de energía eléctrica en la industria, consolida la trayectoria positiva mostrada a lo largo de todo el año, con un crecimiento del 6,2% interanual en el cuarto trimestre, siendo el balance de 2007 de un incremento del 7%, después de tres ejercicios consecutivos de reducción.

En igual sentido, la Encuesta de Coyuntura Industrial del Ministerio de Industria, Comercio y Turismo, sitúa el grado de utilización de la capacidad productiva instalada en la industria de Andalucía por término medio en 2007, en el máximo histórico del 76,2%, dos puntos por encima de su nivel en el año anterior, apuntando la información más avanzada que se conoce, referida al primer trimestre de 2008, la continuidad de esta trayectoria de aumento, con un grado de utilización de la capacidad productiva instalada del 76,8%. Diferenciando por destino económico de los bienes, el aumento de la capacidad productiva es generalizado, destacando la industria de bienes de inversión, donde alcanza el 77,4% en el primer trimestre, cuatro puntos más que en igual trimestre del año anterior.

El consumo de energía eléctrica en la industria crece un 7% en 2007, después de tres años de descensos.

Gráfico 30. Índice de Producción Industrial. Andalucía



NOTA: Tasas de variación interanual.

FUENTE: IEA.

ELABORACIÓN: Secretaría General de Economía. Junta de Andalucía.

Cuadro 13. Índice de Producción Industrial. Andalucía-España

	2006	2007	2007			
			I	II	III	IV
Índice General Andalucía	-1,6	-0,3	-1,2	-1,0	-1,7	2,7
Energía	-3,2	3,9	-9,1	6,4	1,4	14,2
Bienes Consumo	-3,1	-3,7	-3,6	-7,9	-1,6	-1,6
Bienes Intermedios	3,4	1,8	5,1	2,7	-2,4	1,7
Bienes Inversión	-6,6	0,1	1,9	-2,7	-1,5	2,1
Índice General España	3,7	2,3	4,3	2,4	1,3	1,2
Energía	0,9	0,7	-4,4	2,8	-1,0	5,7
Bienes Consumo	2,1	1,8	4,8	2,1	1,2	-1,0
Bienes Intermedios	3,8	1,3	4,9	1,0	0,0	4,8
Bienes Inversión	8,2	6,3	8,9	5,3	6,6	-0,6

NOTA: Tasas de variación interanual.

FUENTE: INE.

ELABORACIÓN: Secretaría General de Economía. Junta de Andalucía.

El grado de utilización de la capacidad productiva alcanza un máximo histórico

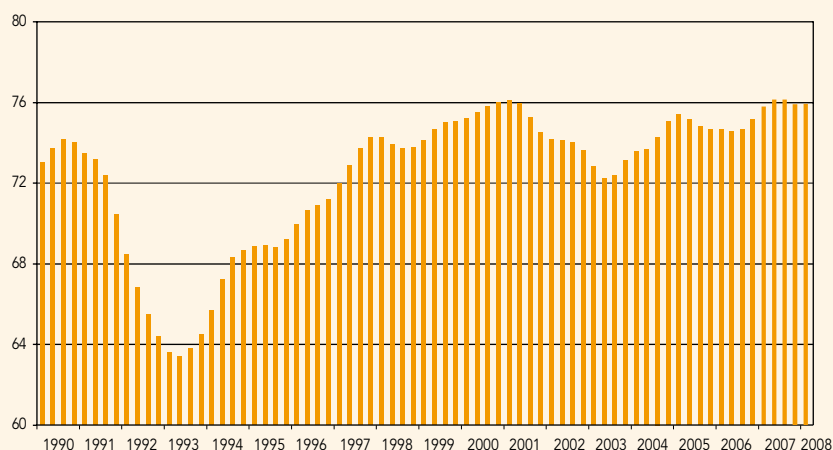
La mencionada encuesta refleja asimismo, unas opiniones de los empresarios sobre la marcha del sector muy favorables, registrando el índice de clima industrial en 2007 el mejor resultado de los últimos cinco años, muy especialmente en cuanto a tendencia de la producción esperada para los próximos meses se refiere.

Todos estos resultados se han trasladado al mercado laboral, donde la Encuesta de Población Activa cifra un crecimiento del empleo en el sector del 2,9% interanual en el cuarto trimestre (3% en el conjunto del año), en un contexto incluso de caída del empleo industrial a nivel nacional (-1,2% en el cuarto trimestre, -0,9% en el año).

Diferenciando por ramas productivas, el crecimiento de la ocupación ha sido prácticamente generalizado, destacando la industria de producción y distribución de energía eléctrica, gas y agua, con un aumento del empleo del 5,5% interanual en el cuarto trimestre.

Junto a ello, la industria manufacturera, donde se concentra el 93,6% del total de ocupados del sector, registra en el último trimestre del año un crecimiento de la población ocupada

Gráfico 31. Utilización de la capacidad productiva industrial. Andalucía



NOTA: Serie ciclo-tendencia. Porcentajes.

FUENTE: Ministerio de Industria, Comercio y Turismo.

ELABORACIÓN: Secretaría General de Economía. Junta de Andalucía.

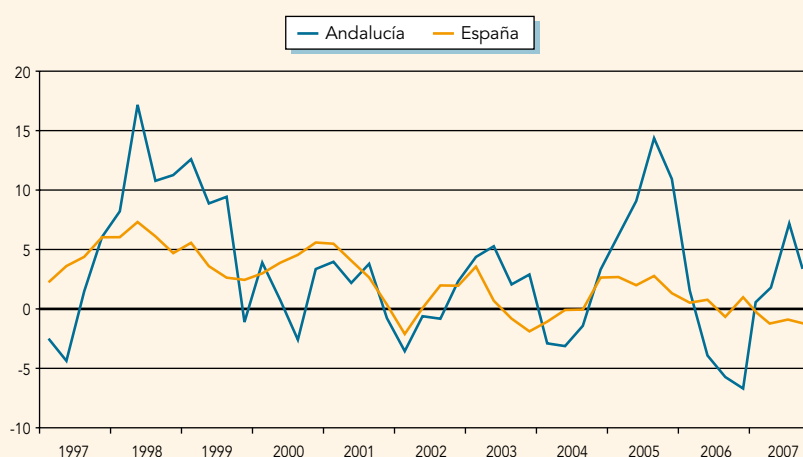
del 2,9% interanual, siendo muy significativos los aumentos en la industria textil y de la confección (66,3%), así como en fabricación de material de transporte (16,1%), y en la industria de alimentación, bebidas y tabaco (12,4%).

El aumento de la población ocupada en la industria en el cuarto trimestre ha venido acompañado de un mayor incremento relativo de los activos en el sector (3,7% interanual), lo que ha llevado a un aumento del número de parados. Con todo, por término medio en 2007, la tasa de paro en el sector se sitúa en el 6%, una décima inferior la del ejercicio anterior.

Por su parte, las cifras de paro registrado en las oficinas del INEM señalan un aumento del número de parados en el sector del 3,6% interanual al finalizar el año, continuando esta trayectoria en los primeros meses de 2008, con un crecimiento del 4,7% en febrero, última información disponible.

El empleo crece un 3% en el año, en un contexto de caída a nivel nacional.

Gráfico 32. Población ocupada en la Industria



NOTA: Tasas de variación interanual.

FUENTE: EPA (INE).

ELABORACIÓN: Secretaría General de Economía. Junta de Andalucía.

Sector Construcción

La construcción modera su ritmo de crecimiento, con tasas similares a la media en España, y superiores a la de la Zona Euro.

En sintonía con la trayectoria observada en España y la Zona Euro, el sector de la construcción en Andalucía mantiene, en el cuarto trimestre de 2007, el perfil de desaceleración que venía registrando en trimestres precedentes.

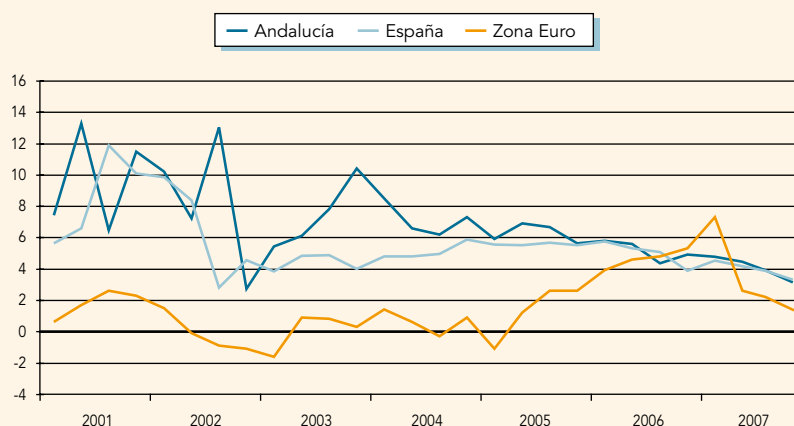
Según la Contabilidad Trimestral de Andalucía, el Valor Añadido Bruto (VAB) generado por el sector, corregido de efectos estacionales y calendario, aumenta en términos reales un 2,6%, prácticamente igual que a nivel nacional (2,8%), y más del doble que en la Zona Euro (1%), con una moderación del ritmo de crecimiento de nueve décimas respecto al trimestre anterior, ligeramente inferior a la que se observa por término medio en dichos ámbitos.

Con ello, y en el conjunto del año, el crecimiento del sector ha sido del 3,7%, 1,3 puntos menor al de 2006, prácticamente igualando el resultado del sector en España (3,8%), y superando el balance en la Eurozona (3,1%).

Diferenciando por subsectores, y sin información de indicadores de vivienda para el cuarto trimestre, los datos del tercero apuntan la continuidad de la trayectoria de descenso de la actividad residencial. Concretamente, entre julio y septiembre, el Indicador de Actividad en Obra Residencial (elaborado a partir de las viviendas iniciadas periodificadas en función de su plazo teórico de ejecución), registra una caída del 5,2% interanual, ligeramente más elevada que en el trimestre anterior, recogiendo el descenso que la iniciación de viviendas ha registrado en el último año y medio.

Más específicamente, en el tercer trimestre, el número de viviendas iniciadas ha sido un 19,6% inferior al de igual periodo del año anterior, descenso que viene determinado, exclusivamente, por el comportamiento negativo del segmento de renta libre (-26,6%), mientras que las viviendas iniciadas de VPO muestran un fuerte crecimiento, y más que duplican la cifra del tercer trimestre de 2006 (127,1%). Con todo, el balance de los nueve primeros meses del año es de una reducción del 20,2% en las viviendas iniciadas de renta libre, que suponen el 89,9% del total, significativamente más moderado en las de VPO (-1,7%).

Gráfico 33. VAB del Sector de la Construcción

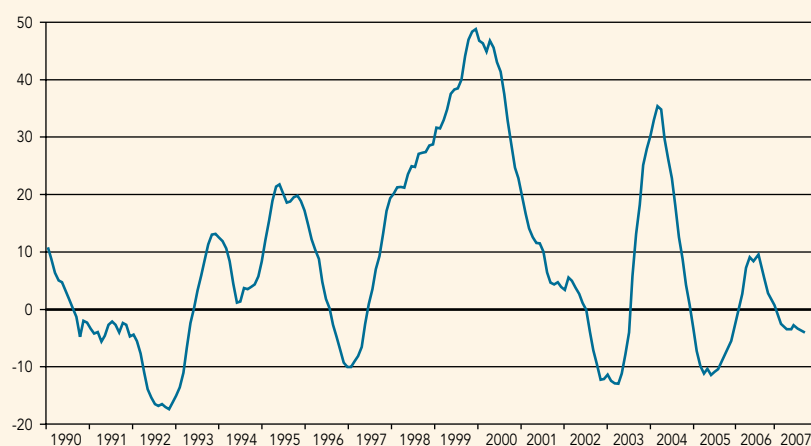


NOTA: Tasas de variación interanual de las series corregidas de estacionalidad y efecto calendario. Índices de volumen encadenados referencia 2000.

FUENTE: IEA; INE; EUROSTAT.

ELABORACIÓN: Secretaría General de Economía. Junta de Andalucía.

Gráfico 34. Indicador de actividad en edificación residencial(*). Andalucía



NOTAS: Tasas de variación interanual.

(*) Elaborado a partir de las estadísticas de viviendas iniciadas, periodificadas en función de su plazo teórico de ejecución.

FUENTE: Secretaría General de Economía. Junta de Andalucía.

ELABORACIÓN: Secretaría General de Economía. Junta de Andalucía.

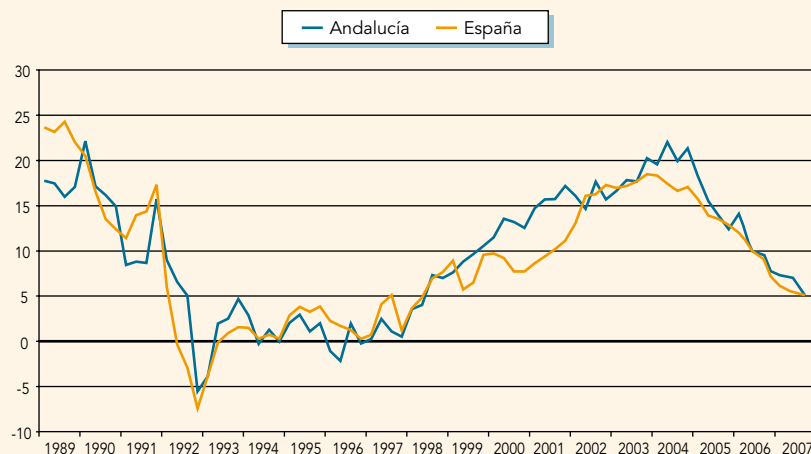
Por su parte, el número de viviendas terminadas desciende un 7,4% entre julio y septiembre, de igual manera explicado, exclusivamente, por el segmento de renta libre (-12,4%), mientras que las de VPO duplican su número (113,9% interanual). En los nueve primeros meses del año, el resultado es de una caída del 1,2% interanual en el número de viviendas terminadas, debido tanto al tramo de renta libre (-1,1%), como a las de VPO (-2,1%).

Esta evolución de la oferta residencial ha venido acompañada de una contención de la demanda. Según la estadística de transacciones inmobiliarias de vivienda del Ministerio de Vivienda, en el tercer trimestre de 2007 se registra un descenso del 6,7% interanual en el número de transmisiones realizadas, en un contexto de mayor caída a nivel nacional (-17,8%).

Este resultado ha venido explicado, exclusivamente, por las de segunda mano, que descienden un 9,5%, mientras que las transmisiones de viviendas de nueva construcción aumentan un 18,1% interanual. De otro lado, se ha centrado en el tramo de renta libre, que

La demanda de viviendas desciende, en menor medida que a nivel nacional.

Gráfico 35. Precio del metro cuadrado de la vivienda libre



NOTAS: Tasas de variación interanual.

1989-1995: Base 1987; 1996-2007: Base 2005.

FUENTE: Ministerio de Vivienda.

ELABORACIÓN: Secretaría General de Economía. Junta de Andalucía.

El incremento del precio del metro cuadrado de la vivienda libre es el más bajo desde 1998.

representando el 90,6% del total, caen un 10,1% interanual, mientras las de VPO han aumentado un 45,9%.

En cuanto al importe medio por transacción, información que se tiene sólo para el segmento de renta libre, en el tercer trimestre se ha situado en 165.308,1 euros en Andalucía (184.761,3 euros a nivel nacional), cifra que es un 10,7% superior a la de igual periodo del año anterior, y que refleja una significativamente moderación en el ritmo de crecimiento de los precios de la vivienda libre, al igual que ocurre, y con mayor intensidad, a nivel nacional (5,4%).

En igual sentido señala la estadística del precio del metro cuadrado de la vivienda libre, que describe a lo largo de todo el año una trayectoria de desaceleración, con un aumento en el cuarto trimestre del 4,8% interanual, igual que a nivel nacional, el más bajo de los últimos nueve años. Con ello, 2007 se cierra con un crecimiento anual del precio del metro cuadrado de la vivienda libre en Andalucía del 6,5% (5,8% en España), el más bajo desde 1998.

Mientras, el precio del metro cuadrado de la vivienda protegida acelera su ritmo de crecimiento, alcanzando el 7% interanual en el cuarto trimestre (5,8% en España), cerrando el año con un aumento medio del 5,8%, un punto superior al del año anterior, y a la media nacional.

En este contexto, el importe global de los préstamos hipotecarios concedidos para financiar la compra de vivienda muestra una reducción del 7,6% interanual en el último trimestre del año, la primera caída desde que se dispone de información (2005), no obstante más moderada que la que se observa en España (-11,7%). Más intensa ha sido la reducción del número de hipotecas concedidas, que ha sido un 13,8% inferior a la de igual trimestre del año anterior (-14,1% en España), lo que ha llevado a que el importe medio por hipoteca se sitúe en Andalucía en 140.053 euros entre octubre y diciembre, un 7,2% por encima de su nivel en el mismo periodo del año anterior, si bien por debajo de la media nacional (143.533 euros).

Cuadro 14. Principales indicadores del Sector Construcción. Andalucía

	2006	2007	2007			
			I	II	III	IV
VAB (p.b.) ⁽¹⁾	5,0	3,7	4,8	4,1	3,5	2,6
Ventas de cemento ⁽²⁾	-2,9	-	5,0	-3,0	0,6	-
Indicador de actividad en obra residencial ⁽³⁾	3,9	-	-3,6	-4,4	-5,2	-
Viviendas Iniciadas	-1,2	-	-12,8	-23,3	-19,6	-
Viviendas Terminadas	20,2	-	-1,8	5,2	-7,4	-
Proyectos Visados	13,3	-	-21,7	-64,5	-	-
Crédito hipotecario para la compra de viviendas	24,7	6,3	21,5	1,5	11,9	-7,6
Precio del metro cuadrado de la vivienda libre	11,2	6,5	7,5	7,0	6,7	4,8
Licitación Oficial ⁽⁴⁾	26,7	-0,4	55,5	22,9	-39,1	-14,6
Población ocupada	8,8	3,6	6,1	7,6	4,0	-2,7
Tasa de paro	8,6	10,1	10,1	8,8	9,5	11,9
Paro registrado ⁽⁵⁾	-4,2	3,6	-1,0	8,1	11,1	21,9
Deflactor del VAB	7,5	4,5	5,3	4,9	4,8	3,3

NOTAS: Tasas de variación interanual, salvo el dato de la tasa de paro que está en nivel.

(1) Índice de volumen encadenado, referencia 2000. Datos corregidos de estacionalidad y efecto calendario.

(2) El dato del tercer trimestre corresponde al mes de julio.

(3) Elaborado a partir de las estadísticas de viviendas iniciadas, periodificadas en función de su plazo teórico de ejecución.

(4) Cifras de licitación por fecha de anuncio en boletines oficiales.

(5) Datos referidos al último mes de cada periodo.

Fuentes: IEA; OFICEMEN; Mº Vivienda; Consejo Superior de Colegios de Arquitectos de España; SEOPAN; INE; Mº Trabajo y Asuntos Sociales.

Elaboración: Secretaría General de Economía. Junta de Andalucía.

Con todo ello, el año 2007 se cierra con un incremento del importe de los créditos hipotecarios para vivienda en Andalucía del 6,3%, que contrasta con el 24,7% de crecimiento del año anterior, y se produce, en cualquier caso, en un contexto de caída en España (-0,9%).

Los indicadores adelantados parecen apuntar la continuidad de esta trayectoria de moderación de la actividad de la construcción, tanto en lo que a obra residencial se refiere, como a ingeniería civil.

Concretamente, en el subsector residencial, los proyectos de vivienda visados por los colegios de arquitectos, con información para la primera mitad del año, muestran una caída del 44,6% interanual, profundizando en la trayectoria de descenso que se puso de manifiesto a finales del año anterior. Esta caída ha sido generalizada tanto en el segmento de VPO (-25,9% interanual) como, y de manera relativamente más intensa, en el de renta libre (-45,9%).

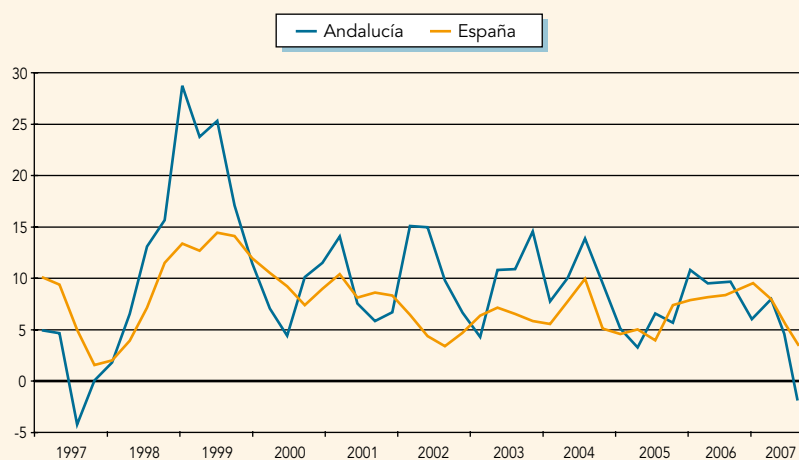
De otra parte, y en lo que a obra pública se refiere, la licitación oficial aprobada por el conjunto de Administraciones Públicas en Andalucía registra un descenso del 14,6% interanual en el cuarto trimestre, centrado exclusivamente en obra civil (-26,7%), mientras que la destinada a edificación aumenta un 34,9% interanual. Según la Administración Pública contratante, se observa una reducción en la correspondiente a la Administración Central y Local, mientras que la aprobada por la Junta de Andalucía ha aumentado un 73,8% interanual.

En el mercado laboral, y tras los fuertes aumentos de la ocupación en el sector en ejercicios anteriores, la EPA señala una caída del empleo en la construcción del 2,7% en el cuarto trimestre, por primera vez desde mediados de 1997, siendo el balance del año, en cualquier caso, de un crecimiento del 3,6%, con 17.000 empleos más en términos absolutos que en 2006.

En cuanto al desempleo, los datos de paro registrado en las oficinas del INEM apuntan un incremento del 21,9% interanual al finalizar el año, profundizando en esta trayectoria en meses posteriores, siendo el aumento del 36,8% interanual en febrero, última información disponible.

La licitación oficial aprobada por la Junta de Andalucía aumenta un 73,8% interanual en el cuarto trimestre.

Gráfico 36. Ocupados en la construcción



NOTA: Tasas de variación interanual.

FUENTE: INE.

ELABORACIÓN: Secretaría General de Economía. Junta de Andalucía.

Sector Servicios

Los servicios mantienen un elevado y sostenido ritmo de crecimiento, superior a la media en España y sobre todo en la Zona Euro.

Los resultados del cuarto trimestre confirman el elevado y sostenido ritmo de crecimiento que el sector servicios en Andalucía ha mantenido a lo largo del año, siendo el balance de 2007 de un incremento real del Valor Añadido Bruto (VAB) del 4,3%, una décima más elevado que en 2006 y por término medio en España (4,2%), y significativamente superior al resultado de la Eurozona (2,4%).

Este balance global del sector en 2007 es fruto de un perfil muy sostenido de evolución a lo largo del año, siendo el resultado del cuarto trimestre, según la Contabilidad Trimestral de Andalucía que elabora el IEA, de un crecimiento del Valor Añadido Bruto, corregido de efectos estacionales y de calendario, del 4,2% interanual, igual que a nivel nacional, y casi dos puntos superior al de la Zona Euro (2,3%).

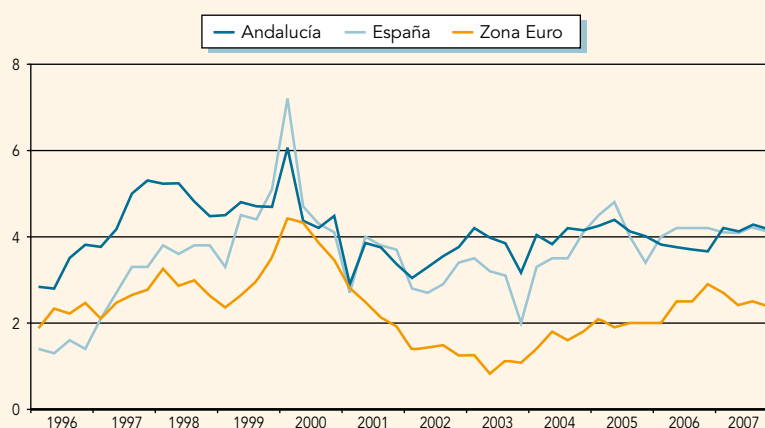
Junto a ello, el indicador de Actividad del Sector Servicios, elaborado por el INE, muestra una aceleración del ritmo de crecimiento de la cifra de negocios, que alcanza el 6,9% interanual en el cuarto trimestre, un punto más que en el anterior, y cinco décimas por encima de la media nacional (6,4%), cerrando el año con un incremento del 6,2%, prácticamente igual que en 2006.

Diferenciando por subsectores, y más concretamente en lo que al turismo se refiere, la Encuesta de Coyuntura Turística de Andalucía (ECTA), cifra en 5.170.921 el número de turistas que han visitado la región durante el último trimestre del año, un 4,5% más que en el mismo período del año anterior.

Este crecimiento ha venido determinado, en gran medida, por el turismo nacional, más específicamente por el procedente de la propia Comunidad Autónoma andaluza, que aumenta un 10,1% en el cuarto trimestre. Junto a ello, el número de turistas extranjeros ha crecido un 3,1%, exclusivamente por los procedentes de la Unión Europea (4,9% interanual).

El significativo aumento del número de turistas que ha visitado Andalucía en los últimos meses del año ha venido acompañado, de un lado, de un crecimiento del gasto medio diario realizado por los mismos del 2% interanual, y de otro, de una disminución de la estancia media, que se sitúa en 6,5 días, frente a 7,1 días en el mismo periodo de 2006.

Gráfico 37. VAB del Sector Servicios



NOTA: Tasas de variación interanual de las series corregidas de estacionalidad y efecto calendario.

Índices de volumen encadenados referencia 2000.

FUENTE: IEA; INE; Eurostat.

ELABORACIÓN: Secretaría General de Economía. Junta de Andalucía.

Cuadro 15. Principales indicadores del Sector Servicios. Andalucía

	2006	2007	2007			
			I	II	III	IV
VAB (p.b.) ⁽¹⁾	4,2	4,3	4,4	4,3	4,4	4,2
Índice de cifra de negocio	6,3	6,2	6,6	5,2	5,9	6,9
Población Ocupada	7,4	4,2	4,5	4,9	3,9	3,7
Tasa de paro	6,9	6,9	6,7	6,0	7,0	7,8
Paro registrado ⁽²⁾	-1,5	5,8	-2,2	1,2	2,3	5,8
Deflactor del VAB	3,1	3,5	3,3	3,4	3,6	3,7

NOTAS: Tasas de variación interanual, salvo tasa de paro que está en nivel.

(1) Índices de volumen encadenados referencia 2000. Series corregidas de estacionalidad y efecto calendario.

(2) Datos en el último mes de cada período.

FUENTE: IEA; INE; INEM.

ELABORACIÓN: Secretaría General de Economía. Junta de Andalucía.

Tras estos resultados, y en el conjunto del año, se ha alcanzado la cifra de casi 26 millones de turistas, un 3,1% más que en 2006, con un crecimiento del gasto diario del 7,7% y un descenso de la estancia en días (-4,5% interanual).

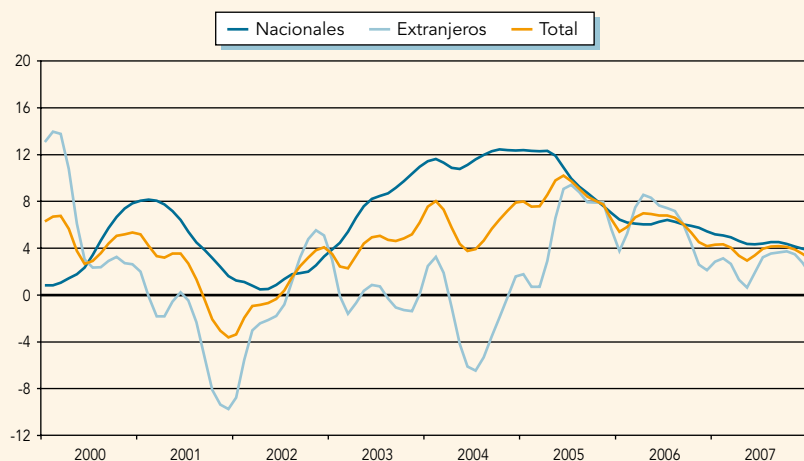
Con todo ello, el gasto turístico total, resultado de multiplicar el número de turistas por la estancia media y el gasto diario, ha alcanzado en 2007 la cifra de 12.385,8 millones de euros, un 5,8% superior a la registrada en el año anterior.

Junto a estos resultados de la ECTA, la Encuesta de Ocupación Hotelera del INE, muestra un incremento del número de viajeros alojados en hoteles de Andalucía del 3,6% interanual en el cuarto trimestre de 2007, ligeramente inferior en las pernoctaciones (2,6%), siendo el balance del año de un crecimiento del número de viajeros del 3,8%, y del 2,3% en las pernoctaciones, en ambos casos por encima de la media nacional (3,5% y 2,1%, respectivamente).

Esta evolución de la demanda hotelera, se ha producido en un contexto en el que los precios, según el Índice de Precios Hoteleros del INE, han mostrado un moderado ritmo de crecimiento en el cuarto trimestre (0,9% interanual), seis décimas inferior a la media

Se registran casi 26 millones de turistas en Andalucía en 2007, un máximo histórico.

Gráfico 38. Viajeros alojados en establecimientos hoteleros. Andalucía

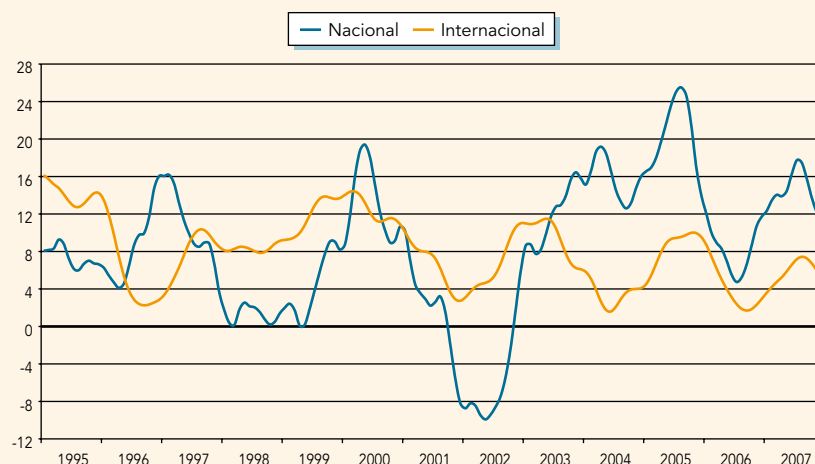


NOTA: Tasas de variación interanual de las series ciclo-tendencia.

FUENTE: Encuesta de Ocupación Hotelera (INE).

ELABORACIÓN: Secretaría General de Economía. Junta de Andalucía.

Gráfico 39. Tráfico aéreo de pasajeros. Andalucía



NOTA: Tasas de variación interanual de las series ciclo-tendencia.
 FUENTE: Dirección General de Aviación Civil (Ministerio de Fomento).
 ELABORACIÓN: Secretaría General de Economía. Junta de Andalucía.

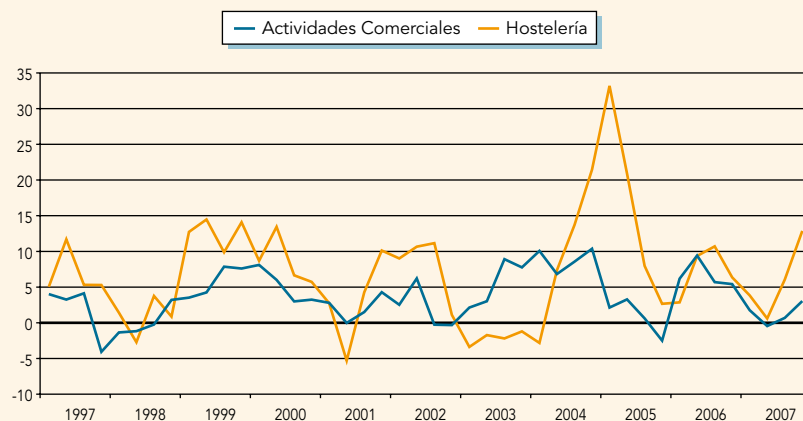
Los precios hoteleros aumentan un 1,5% en el año, casi un punto menos que a nivel nacional.

nacional (1,5%), volviendo a las tasas de la primera mitad del año, tras el fuerte incremento registrado en el tercer trimestre. El balance del año con ello, es de un crecimiento de los precios hoteleros del 1,5% en Andalucía, casi un punto inferior al registrado por término medio en España (2,4% interanual), aumentando los ingresos percibidos por habitación, derivados de la aplicación de las distintas tarifas (normal, fin de semana, tour-operadores y agencias de viajes), igualmente un 1,5% (3% en España).

En el transporte aéreo de pasajeros, actividad muy vinculada al turismo, el resultado del cuarto trimestre es de un aumento del 7,2% interanual, siendo el balance del año de un crecimiento del número de pasajeros del 9,4%, casi el doble que en el año precedente.

Considerando tan sólo la entrada de pasajeros extranjeros, y según los datos del Instituto de Estudios Turísticos, entre octubre y diciembre entraron en Andalucía por vía aérea un 6,1% más de pasajeros que en el mismo trimestre del año anterior, explicado este aumento exclusivamente, por las Compañías Aéreas de Bajo Coste (18,7% interanual), mientras en las tradicionales se registra una caída (8,7% interanual).

Gráfico 40. Empleo en Actividades Comerciales y Hostelería. Andalucía



NOTA: Tasas de variación interanual.
 FUENTE: EPA (INE).
 ELABORACIÓN: Secretaría General de Economía. Junta de Andalucía.

Cuadro 16. Indicadores del Subsector Turístico y de los Transportes. Andalucía

	2006	2007	2007			
			I	II	III	IV
Movimiento Turístico						
- nº turistas	7,2	3,1	2,3	0,3	4,7	4,5
- gasto medio diario	3,5	3,5	-1,7	1,5	13,5	2,0
Pernoctaciones hoteleras	4,0	2,3	4,2	0,4	2,7	2,6
- españoles	6,1	1,7	4,0	1,2	2,3	-0,7
- extranjeros	2,4	3,0	4,5	-0,3	3,3	6,6
Índice de Precios Hoteleros	1,0	1,5	0,6	1,0	3,0	0,9
Matriculación Vehículos de Carga	-2,8	-4,3	-1,5	-5,5	-10,8	0,5
Transporte urbano de viajeros	-3,3	0,3	0,1	-0,2	0,6	0,9
Tráfico aéreo ⁽¹⁾						
- pasajeros	5,4	9,4	9,1	7,0	13,3	7,2
- mercancías	-5,4	4,9	21,1	17,9	-6,6	-8,0
Tráfico marítimo						
- pasajeros	5,6	—	8,8	4,2	0,1	19,0
- mercancías	6,9	—	3,3	3,8	4,4	2,9

NOTAS: Tasas de variación interanual.

(1) Datos del cuarto trimestre referido a los meses de octubre y noviembre.

FUENTE: IEA; INE; M° Interior, M° Fomento.

ELABORACIÓN: Secretaría General de Economía. Junta de Andalucía.

Con ello, y por término medio en 2007, el 56,2% de los extranjeros que entraron por vía aérea en Andalucía lo hicieron en Compañías Aéreas de Bajo Coste, porcentaje que supera el que éstos representan en el conjunto nacional (39,9%).

En relación al resto de subsectores, y con información referida al empleo, la EPA presenta un aumento generalizado de la población ocupada en todos ellos en el cuarto trimestre, con la única excepción de las “actividades sociales” (-1,3% interanual).

Con el mayor aumento relativo destacan “otras actividades ligadas a la producción”, donde se incluye la intermediación financiera y las actividades inmobiliarias y de alquiler, con un crecimiento global en el cuarto trimestre del 19,1% interanual, relativamente más intenso en “intermediación financiera” (21,6%), que en “actividades inmobiliarias y de alquiler” (15,4% interanual), mostrando sin embargo las primeras un perfil de ligera desaceleración, y las segundas un mayor crecimiento relativo que en el tercer trimestre.

Con un crecimiento muy superior a la media del sector se sitúan también los “servicios de ocio y personales”, donde el empleo crece un 11,4% interanual, destacando “hostelería”, con un incremento del 12,9% interanual, el doble que en el anterior trimestre.

En tercer lugar se sitúan los “servicios prestados a las empresas”, donde la población ocupada supera en un 1,9% la del cuarto trimestre del año anterior, destacando el fuerte aumento en la rama de “actividades informáticas” (16,4% interanual).

Por último, en los “servicios de distribución”, donde se concentra casi la tercera parte (32%) del total de ocupados en el sector, el aumento de la ocupación ha sido del 1,7% interanual, centrado en la rama de “comercio y reparación de vehículos a motor” (3% interanual), mientras ha descendido en “transporte, almacenamiento y comunicaciones” (-2,3%).

Más de la mitad de los extranjeros que llegan a Andalucía en avión, lo hacen en Compañías Aéreas de Bajo Coste.

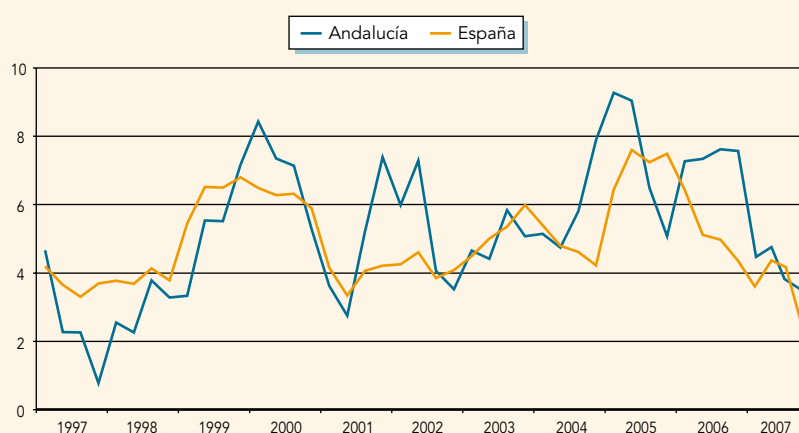
El sector servicios explica el 80,3% del aumento global del empleo en Andalucía en 2007.

Con todo ello, el empleo en el sector servicios se ha incrementado un 3,7% interanual en el cuarto trimestre, cerrando el año con un crecimiento global del 4,2%, superior a la media del sector a nivel nacional (3,9% interanual).

En términos absolutos, la población ocupada en los servicios en 2007 supera en 87.500 personas la cifra del año precedente, explicando más de las tres cuartas partes (80,3%) del aumento global de la ocupación en Andalucía en el año.

En cuanto al desempleo, las cifras de paro registrado en las oficinas del INEM muestran un crecimiento del 5,8% interanual al finalizar el año, manteniéndose esta trayectoria en los primeros meses de 2008, con un aumento del paro registrado del 7,4% interanual en febrero, último dato disponible.

Gráfico 41. Población ocupada en el sector servicios



NOTA: Tasas de variación interanual.

FUENTE: EPA (INE).

ELABORACIÓN: Secretaría General de Economía. Junta de Andalucía.

Demanda Agregada

El crecimiento de la economía andaluza en el cuarto trimestre de 2007 (3,5% interanual) vino sustentado, desde el punto de vista de la demanda, y al igual que en el conjunto de la economía española, en la contribución positiva de la vertiente interna, que aportó 3,8 puntos al crecimiento agregado, siete décimas menos que en el trimestre anterior, mostrando junto a ello el saldo exterior una menor contribución negativa. Concretamente, la vertiente externa resta 0,3 puntos al crecimiento del PIB, medio punto menos que en el tercer trimestre, siendo la menor contribución negativa en casi cinco años, y continuando la senda de mayor equilibrio entre componentes internos y externos.

En el conjunto del año 2007, la aportación de la demanda regional al crecimiento del PIB de Andalucía fue de 4,6 puntos, siete décimas inferior a la de 2006, reduciendo por su parte el saldo exterior su contribución negativa en seis décimas, hasta cifrarse en -0,8 puntos porcentuales.

Desde el punto de vista de la demanda interna, y más concretamente en lo que al **consumo** se refiere, la Contabilidad Trimestral de Andalucía refleja en el cuarto trimestre una moderación del gasto en consumo final regional, que crece un 3,3% respecto al mismo periodo del año precedente, 0,6 puntos menos que en el trimestre anterior, por encima en cualquier caso del crecimiento medio nacional (3,1%), y más que duplicando el de la Zona Euro (1,3%).

Esta moderación del consumo es el resultado de una pérdida de dinamismo tanto del consumo de los hogares, que crece un 2,7% interanual, medio punto menos que en el tercer trimestre, como, en menor medida, del realizado por las Administraciones Públicas e Instituciones sin Fines de Lucro al Servicio de los Hogares, que aumenta un 5,1%, tres décimas menos que en el trimestre anterior.

Esta ralentización del consumo de los hogares andaluces, en sintonía con el comportamiento nacional, se observa en los resultados de algunos de los indicadores parciales de seguimiento del consumo, como las ventas minoristas, que según el índice de comercio al por menor, elaborado por el INE, aumentan un 3,3% interanual entre octubre y diciembre, cuatro décimas menos que en el tercer trimestre.

Se acentúa la trayectoria de mayor equilibrio entre componentes externos e internos de la demanda.

Cuadro 17. Producto Interior Bruto y demanda agregada. Andalucía

	2006	2007	2007			
			I	II	III	IV
Gasto en consumo final regional	4,3	3,9	4,2	4,1	3,9	3,3
Gasto en consumo final de los hogares regional	4,0	3,3	3,7	3,6	3,3	2,7
Gasto en consumo final de las AAPP e ISFLSH	5,0	5,4	5,5	5,5	5,4	5,1
Formación bruta de capital	5,3	4,1	5,2	4,5	3,8	3,1
Demanda regional ⁽¹⁾	5,3	4,6	5,2	4,9	4,5	3,8
Saldo exterior ⁽¹⁾	-1,4	-0,8	-1,1	-1,0	-0,7	-0,3
PRODUCTO INTERIOR BRUTO a precios de mercado	3,9	3,8	4,1	3,9	3,8	3,5

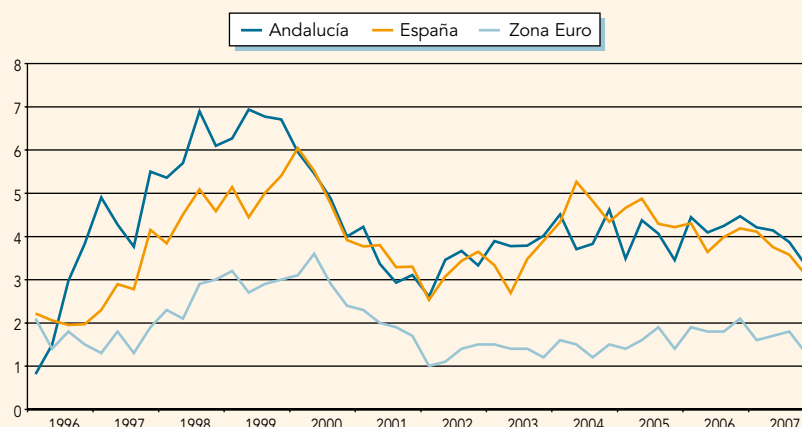
NOTAS: Tasas de variación interanual. Índices de volumen encadenado referencia 2000. Datos corregidos de estacionalidad y efecto calendario.

(1) Aportación al crecimiento del PIB en puntos porcentuales.

FUENTE: Contabilidad Trimestral de Andalucía (IEA).

ELABORACIÓN: Secretaría General de Economía. Junta de Andalucía.

Gráfico 42. Gasto en consumo final



NOTA: Tasas de variación interanual de las series corregidas de estacionalidad y efecto calendario.

Índices de volumen encadenados referencia 2000.

FUENTE: IEA; INE; Eurostat.

ELABORACIÓN: Secretaría General de Economía. Junta de Andalucía.

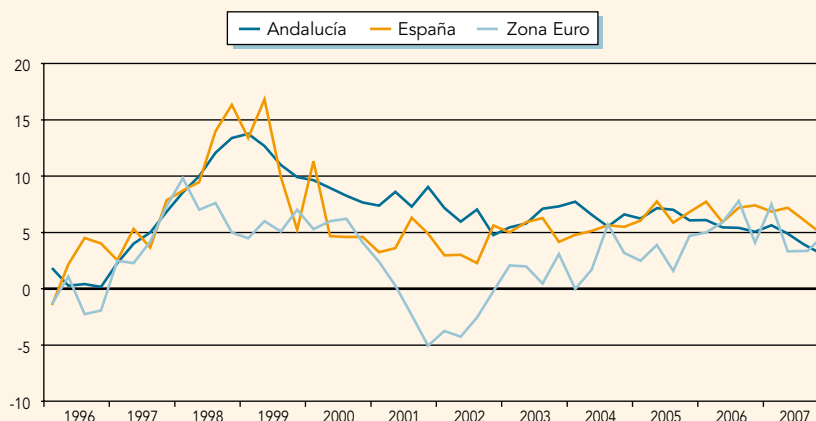
Frente a ello, el Índice de ventas en grandes superficies comerciales modera, en términos reales, su ritmo de descenso (-0,7% interanual), con un mejor comportamiento relativo de las ventas de productos alimenticios (-0,3%), que del resto (-1,3%).

En igual sentido, un indicador de consumo duradero, como es la matriculación de turismos, refleja una cierta recuperación en los últimos meses del año, con un crecimiento nulo en el cuarto trimestre, después de los descensos registrados en meses anteriores, y en un contexto de caída a nivel nacional (-1,5%). Este comportamiento parece que continúa en los primeros meses de 2008, con un crecimiento de la matriculación de turismos del 11,7% interanual en febrero, última información disponible.

En 2007 la inversión ha seguido configurándose como el componente más dinámico de la demanda interna.

Por lo que respecta a la **inversión**, el perfil a medida que avanza el año, y en línea con el comportamiento nacional, es de desaceleración, registrando la formación bruta de capital un aumento del 3,1% interanual en el cuarto trimestre, siete décimas inferior al precedente, y más moderado que en España y la Zona Euro (5% y 4,3% respectivamente). Con todo, en el conjunto del año, ha seguido configurándose como el componente más dinámico de la demanda, con un crecimiento medio anual del 4,1%, superior al experimentado por el consumo final regional (3,9%).

Gráfico 43. Formación Bruta de Capital



NOTA: Tasas de variación interanual de las series corregidas de estacionalidad y efecto calendario.

Índices de volumen encadenados referencia 2000.

FUENTE: IEA; INE; Eurostat.

ELABORACIÓN: Secretaría General de Economía. Junta de Andalucía.

Por componentes, la inversión en construcción, a tenor de la evolución del sector en términos de generación de valor añadido, mantiene una trayectoria de desaceleración, en cualquier caso con un crecimiento muy superior al registrado en la Eurozona (2,6% y 1%, respectivamente), y en línea con el comportamiento nacional (2,8%).

En cuanto a la inversión en bienes de equipo, los indicadores apuntan una cierta recuperación de las disponibilidades de este tipo de bienes, más concretamente en cuanto a producción interior se refiere. Así, el Índice de Producción Industrial de Andalucía (IPIAN) elaborado por IEA, aumenta un 2,1% interanual entre octubre y diciembre, recuperándose de las caídas de los dos trimestres precedentes, y en un contexto de descenso a nivel nacional (-0,9%). Mientras, se acentúa la trayectoria descendente de las compras de los mismos al extranjero que se reducen un 54,2% en términos nominales, más intensa aún en términos reales (-63,6%), una vez descontado el efecto del incremento de los precios de estas importaciones (25,8%).

Desde el punto de vista de la **vertiente externa**, la contribución negativa al crecimiento global del PIB se cifra en 0,3 puntos porcentuales en el cuarto trimestre, inferior en casi medio punto a la registrada en el tercero (-0,7 p.p.), y la más baja desde el primer trimestre de 2003. Con ello al año finaliza con una aportación negativa del saldo exterior de 0,8 puntos porcentuales, más de medio punto inferior a la de 2006, avanzando en el proceso de mayor equilibrio entre componentes internos y externos de la demanda.

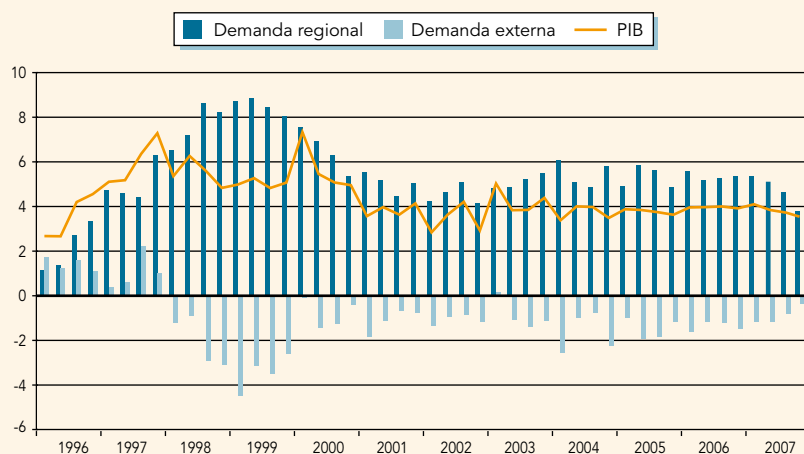
Centrando el análisis en los intercambios con el extranjero, para los que se dispone de información, el balance de los flujos comerciales (exportaciones e importaciones en su conjunto) en el último trimestre del año, es de un crecimiento nominal del 3,9% interanual, resultado de una aceleración de las exportaciones, que crecen más del doble que en el trimestre precedente, mientras las importaciones atenúan significativamente su ritmo de avance.

En concreto, las exportaciones crecen un 5,9% interanual, casi el triple que en el tercer trimestre, favorecidas por el impulso de las ventas de bienes intermedios (16,2% interanual), y la recuperación de las de bienes de consumo (4,9%), después de dos trimestres de descensos.

Por su parte, las importaciones aumentan un 2,7% interanual, muy por debajo de los incrementos registrados en trimestres precedentes, en gran medida explicado por los des-

La contribución negativa de la vertiente externa se cifra en 0,3 puntos en el cuarto trimestre, la menor desde el primer trimestre de 2003.

Gráfico 44. Contribución al crecimiento del PIB de la demanda regional y externa



NOTA: Puntos porcentuales. Índices de volumen encadenados referencia 2000.

FUENTE: IEA.

ELABORACIÓN: Secretaría General de Economía. Junta de Andalucía.

Cuadro 18. Indicadores de demanda. Andalucía

			2007			
	2006	2007	I	II	III	IV
CONSUMO PRIVADO						
Índice Producción Industrial bienes de consumo						
- INE	1,8	-3,7	5,8	-4,3	-5,4	-9,7
- IEA	-3,1	-3,7	-3,6	-7,9	-1,6	-1,6
Población ocupada total	5,1	3,5	3,8	4,4	3,6	2,2
Matriculación de turismos	0,3	-2,7	-2,0	-3,5	-5,5	0,0
Consumo de gasolina	-4,7	–	0,7	-5,2	-1,6	–
Consumo de gasóleo	4,4	–	8,2	3,9	5,8	–
Recaudación por IVA	8,6	–	21,8	9,9	-52,4	–
Índice de comercio al por menor	5,2	3,7	4,0	3,8	3,7	3,3
Índice de ventas en grandes superficies						
- Precios corrientes	0,7	1,9	3,3	0,7	0,2	3,3
- Precios constantes	-2,7	-0,9	0,7	-1,6	-2,1	-0,7
Importación de bienes de consumo	20,6	5,7	12,2	3,5	11,3	-2,8
INVERSIÓN						
Índice Producción Industrial bienes de equipo						
- INE	9,6	0,1	9,9	0,1	-2,3	-6,7
- IEA	-6,6	0,1	1,9	-2,7	-1,5	2,1
Matriculación de vehículos de carga	-2,8	-4,3	-1,5	-5,5	-10,8	0,5
VAB pb de la construcción ⁽¹⁾	5,0	3,7	4,8	4,1	3,5	2,6
Licitación Oficial ⁽²⁾	26,7	-0,4	55,5	22,9	-39,1	-14,6
Crédito al sector privado	24,1	–	23,2	21,6	19,9	–
Importación de bienes de capital	43,9	-34,8	-23,0	-33,5	-12,2	-54,2
COMERCIO CON EL EXTRANJERO						
Exportaciones	10,3	1,1	-1,3	-1,8	2,2	5,9
Importaciones	25,3	9,2	10,2	8,8	16,0	2,7
Índice de valor unitario exportaciones	3,2	4,4	8,4	5,0	4,3	0,2
Índice de valor unitario importaciones	1,1	14,9	13,1	20,1	10,8	16,0
Tipo de cambio efectivo real frente UE-15 ⁽³⁾	1,4	1,6	1,0	0,9	1,4	3,2
Tipo de cambio efectivo real frente OCDE ⁽³⁾	1,7	3,4	3,2	2,7	3,1	4,6

NOTAS: Tasas de variación interanual.

(1) Índices de volumen encadenados referencia 2000. Datos corregidos de estacionalidad y efecto calendario.

(2) Cifras de licitación por fecha de anuncio en boletines.

(3) Aumentos significan pérdida de competitividad y viceversa.

FUENTE: IEA; INE; M° Interior; M° Economía y Hacienda; SEOPAN; Banco de España; Junta de Andalucía.

ELABORACIÓN: Secretaría General de Economía. Junta de Andalucía.

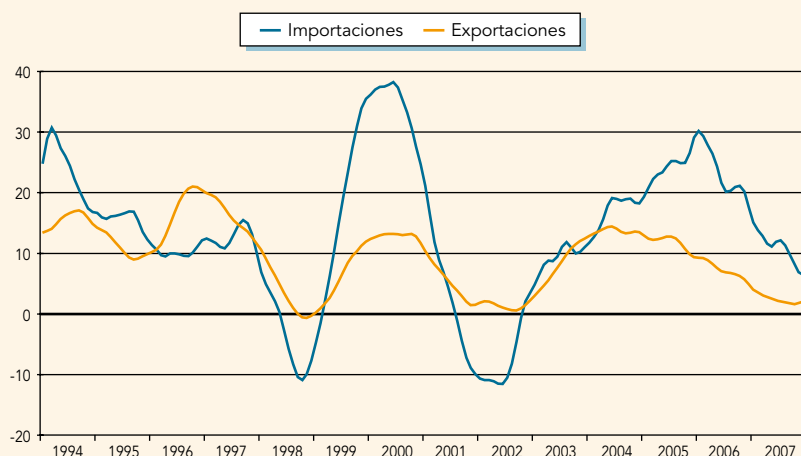
censos en las compras de bienes de consumo (-2,8%), y, sobre todo, de bienes de equipo (-54,2%).

Con todo, en el conjunto del año, el balance es de un incremento global de las compras del 9,2%, y del 1,1% en las ventas, en ambos casos, inferiores a los registrados en 2006, situándose el grado de apertura (suma de exportaciones e importaciones respecto al PIB) en un nivel del 27,3%, similar al del ejercicio anterior (27,5%).

En los últimos meses se intensifica el ritmo de crecimiento de las exportaciones, y se atenúa el de las importaciones.

La desaceleración del ritmo de crecimiento de las importaciones en el cuarto trimestre se produce en un contexto de notable subida de sus precios, que según el Índice de Valor Unitario que elabora el IEA, crecen un 16% interanual entre octubre y diciembre, casi seis puntos más que en el trimestre precedente. Por contra, los precios de las exportaciones muestran una notable moderación, con un crecimiento prácticamente nulo (0,2%), determinando con ello que las exportaciones crezcan, en términos reales un 5,7%, mientras las importaciones descienden un 11,5%.

Gráfico 45. Intercambios comerciales con el extranjero. Andalucía



NOTA: Tasas de variación interanual de las series ciclo-tendencia.
 FUENTE: IEA.
 ELABORACIÓN: Secretaría General de Economía. Junta de Andalucía.

Diferenciando por secciones del arancel, y en términos nominales, destaca el crecimiento de las importaciones de “productos del reino vegetal” (42,2% interanual), especialmente de “productos minerales”, que representando más de la mitad (57,4%) del total de compras realizadas al extranjero, crecen un 36,8% interanual, el doble que en el trimestre anterior, compensando los descensos en otras secciones como “material de transporte” (-59,4%), “metales comunes y manufacturas” (-53,3%), o “grasas y aceites animales o vegetales” (-50,9%).

En cuanto a las exportaciones, destaca el significativo aumento de las ventas de “productos minerales” (42,8% interanual), así como las de “productos de la industria de la alimentación, bebidas y tabaco” (21% interanual), “grasas animales o vegetales” (18,3%), y “productos químicos” (6,2%). Frente a ello, se registran descensos, entre otros, en “material de transporte” (-52,8%), y “productos cerámicos” (-30,7%).

Por otra parte, atendiendo al origen de las importaciones, el aumento global de las compras se explica por las realizadas a países de la OPEP, que con un peso del 29,3% sobre el total, crecen en el último trimestre un 34,6% interanual, seguidas de las importaciones procedentes de países asiáticos (43,1%), mientras que las realizadas al resto de áreas el descenso es generalizado.

En cuanto al destino de las exportaciones, las dirigidas a la UE-25, que suponen el 63,8% del total, aumentan un 5,4% interanual, explicando en gran medida el crecimiento de las ventas globales.

Este aumento de las exportaciones a la UE se produce además en un contexto de incremento del tipo de cambio efectivo real (3,2% frente a la UE-15), lo que implica una pérdida de competitividad-precio respecto a esta área, explicada tanto por la apreciación del euro respecto a la libra esterlina, como y en mayor medida, por el diferencial desfavorable en tasa de inflación respecto a dicha zona. De igual forma, también aumenta el tipo de cambio efectivo real frente a la OCDE (4,6% interanual en el cuarto trimestre), en este caso en mayor medida por la apreciación del euro frente al dólar.

Con todo ello, los intercambios comerciales de Andalucía con el extranjero en el cuarto trimestre de 2007 se han saldado con un déficit de 2.040,8 millones de euros, cifra que representa el 5,4% del PIB generado en la región, la mitad de lo que supone el déficit comercial a nivel nacional (10,4% del PIB), y más de dos puntos inferior a lo que representó en el trimestre anterior.

El déficit comercial supone el 5,4% del PIB, la mitad que a nivel nacional.

Mercado de Trabajo

Andalucía destaca como la segunda Comunidad Autónoma con mayor aumento de la ocupación en el cuarto trimestre.

El mercado laboral andaluz se ha caracterizado en 2007 por una trayectoria fuertemente ascendente del ritmo de incorporación de activos a medida que avanzaba el año, acompañada de un notable aumento de la ocupación, relativamente más intenso en el primer semestre que en el segundo.

Concretamente, y según la Encuesta de Población Activa (EPA), en el cuarto trimestre de 2007 la población ocupada en Andalucía aumenta un 2,2% interanual, prácticamente igual que a nivel nacional (2,4%), contabilizándose en términos absolutos 69.200 ocupados más que en el mismo trimestre del año anterior, siendo Andalucía la segunda Comunidad Autónoma, por detrás de Cataluña, con mayor aumento del número de ocupados.

Entre los rasgos que caracterizan el empleo creado en el cuarto trimestre cabe señalar, de un lado, que se ha centrado en la población mayor de 25 años, en los asalariados, exclusivamente con contrato indefinido, en los ocupados con jornada a tiempo completo, y prácticamente en su totalidad en el colectivo femenino; de otro, que el mayor dinamismo relativo ha correspondido a la población extranjera.

Concretamente, y en línea con el comportamiento a nivel nacional, el empleo en la población de nacionalidad extranjera registra un mayor crecimiento que en la española (11,7% y 1,2% respectivamente), elevando la participación de los ocupados extranjeros en el total al 10,5%, en cualquier caso por debajo de lo que representan a nivel nacional (14,1%). Con ello, en términos absolutos, algo más de la mitad (51%) del empleo generado entre el cuarto trimestre de 2006 y el mismo periodo de 2007 lo ha sido en el colectivo de extranjeros.

Diferenciando según el sexo, el aumento de la ocupación se ha sustentado casi exclusivamente en el colectivo femenino, con un crecimiento del 5,5% interanual, frente al práctico estancamiento del empleo masculino (0,2%). Este incremento, superior en dos décimas

Cuadro 19. Indicadores del Mercado de Trabajo. Andalucía-España

	4º Trimestre 2007		Variaciones interanuales			
			Absolutas		Relativas (%)	
	Andalucía	España	Andalucía	España	Andalucía	España
Población > 16 años	6.600,1	37.896,9	116,9	661,4	1,8	1,8
Activos	3.745,0	22.404,5	154,8	592,1	4,3	2,7
Ocupados	3.220,9	20.476,9	69,2	475,2	2,2	2,4
Agricultura	240,7	905,8	-3,6	-16,0	-1,5	-1,7
Industria	329,5	3.279,1	9,3	-40,7	2,9	-1,2
Construcción	485,5	2.693,5	-13,3	70,3	-2,7	2,7
Servicios	2.165,2	13.598,5	76,9	461,5	3,7	3,5
Parados	524,1	1.927,6	85,5	117,0	19,5	6,5
Tasa de Actividad ⁽¹⁾	56,74	59,12	1,4	0,5	-	-
Tasa de Paro ⁽²⁾	13,99	8,60	1,8	0,3	-	-

NOTAS: Miles de personas, salvo indicación contraria.

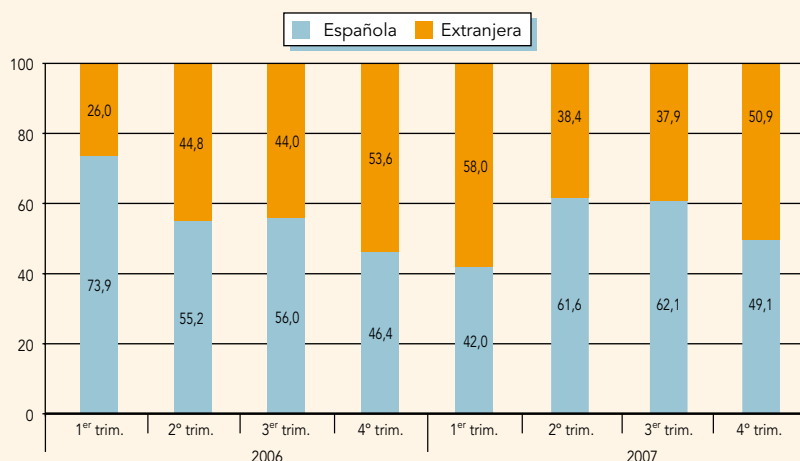
(1) % sobre población > 16 años.

(2) % sobre población activa.

FUENTE: EPA (INE).

ELABORACIÓN: Secretaría General de Economía. Junta de Andalucía.

Gráfico 46. Empleo creado según nacionalidad. Andalucía



NOTA: % sobre el empleo creado.

FUENTE: EPA (INE).

ELABORACIÓN: Secretaría General de Economía. Junta de Andalucía.

al registrado en el trimestre precedente, y 1,7 puntos más elevado que a nivel nacional (3,8%), supone que en Andalucía se ha concentrado más de la quinta parte (20,9%) de todo el empleo femenino creado a nivel nacional.

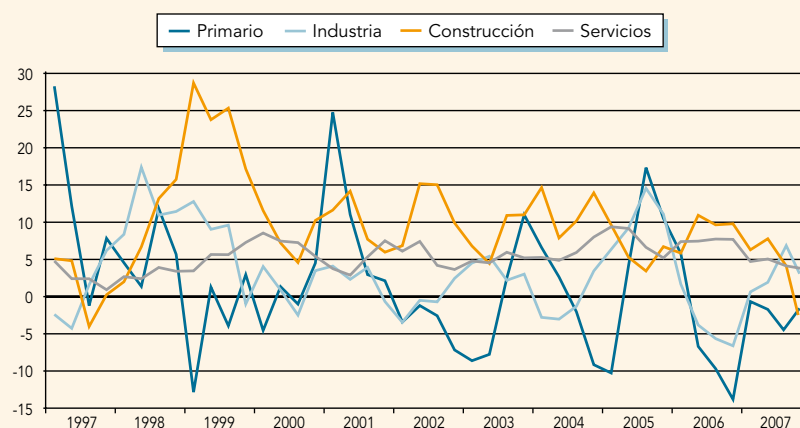
De otro lado, por sectores productivos, el comportamiento ha sido muy heterogéneo, con aumentos del empleo en la industria y los servicios, y descensos en la construcción y el primario. Así, el sector primario mantiene la trayectoria de reducción de la ocupación que se viene observando desde principios del año anterior, con un descenso del 1,5% interanual en el cuarto trimestre, no obstante inferior al registrado en el conjunto nacional (-1,7%), y a la caída del trimestre precedente (-4,7%).

De igual forma desciende el empleo en la construcción (-2,7% interanual), por primera vez desde el tercer trimestre de 1997, y en un contexto de ralentización de la creación de empleo en el sector en España.

Mientras, la población ocupada en la industria, como se viene observando a lo largo del todo el año, muestra un balance positivo, con un crecimiento del 2,9% interanual en el cuarto trimestre, en contraste con la reducción registrada a nivel nacional (-1,2%).

La creación de empleo se sustenta en la industria y los servicios.

Gráfico 47. Población ocupada según sector de actividad. Andalucía

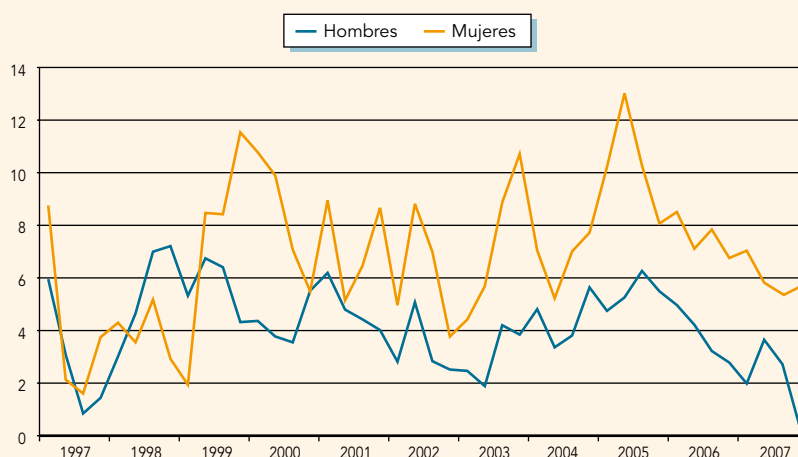


NOTA: Tasas de variación interanual.

FUENTE: EPA (INE).

ELABORACIÓN: Secretaría General de Economía. Junta de Andalucía.

Gráfico 48. Población ocupada según sexo. Andalucía



NOTA: Tasas de variación interanual.

FUENTE: EPA (INE).

ELABORACIÓN: Secretaría General de Economía. Junta de Andalucía.

Finalmente, es el sector servicios el que muestra un mayor dinamismo relativo, con un aumento de la población ocupada en 76.900 personas, lo que en términos relativos supone un incremento del 3,7% interanual, superior a la media nacional (3,5%).

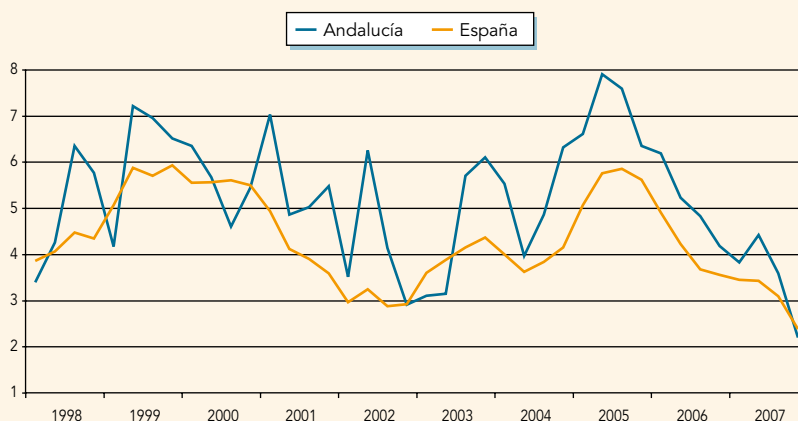
Por grupos de edad, el aumento del empleo se ha centrado exclusivamente en el colectivo mayor de 25 años, que crece un 3% interanual, el mismo ritmo que en España, mientras que el empleo juvenil, esto es, la población menor de 25 años, se reduce un 3,3%.

El crecimiento del empleo indefinido es el más elevado desde 1996.

Atendiendo a la situación profesional, todo el empleo creado en el cuarto trimestre ha sido por cuenta ajena, con un aumento del 3% interanual, medio punto superior a la media nacional (2,5%). Este aumento del empleo asalariado ha sido exclusivamente con carácter indefinido, contabilizándose 142.200 asalariados más con contrato indefinido que en el cuarto trimestre de 2006, lo que supone un incremento del 10,3% interanual, tres puntos más elevado que a nivel nacional (7%), el más alto que se conoce desde 1996, y en contraste con el descenso del empleo temporal (-5,3%).

Por su parte, los trabajadores por cuenta propia se reducen por segundo trimestre consecutivo, concretamente un 1,6% interanual.

Gráfico 49. Población ocupada



NOTA: Tasas de variación interanual.

FUENTE: EPA (INE).

ELABORACIÓN: Secretaría General de Economía. Junta de Andalucía.

Según la duración de la jornada, el incremento de la ocupación en el cuarto trimestre se ha centrado en los trabajadores a tiempo completo, que aumentan un 3,1% interanual, medio punto más que en España (2,6%). Mientras, los ocupados a tiempo parcial intensifican la trayectoria descendente de los dos últimos trimestres, y se reducen un -4,3%, en un contexto de moderado crecimiento nacional (0,4%).

Finalmente, considerando el nivel de estudios, el aumento de la ocupación ha sido generalizado, tanto en el colectivo con estudios secundarios y/o universitarios, especialmente en estos últimos (2,4%), como en los que tienen menor nivel de formación (sin estudios y/o con estudios primarios).

Estos resultados en términos de creación de empleo han venido acompañados de una aceleración del ritmo de incorporación de activos, que aumentan un 4,3% interanual en el cuarto trimestre, seis décimas más que en el trimestre precedente, y 1,6 puntos por encima del incremento medio nacional (2,7%). En términos absolutos, la población activa en Andalucía supera en 154.800 personas la cifra del cuarto trimestre de 2006, y representa más de la cuarta parte (26,1%) del incremento global en España. Con todo ello, la tasa de actividad ha alcanzado el máximo histórico del 56,7%, 1,4 puntos superior a la registrada en el mismo trimestre del año anterior, reduciéndose asimismo en medio punto el diferencial con la tasa de actividad media en España (59,1%).

Diferenciando según el sexo, el mayor crecimiento relativo de los activos ha correspondido a las mujeres, con un crecimiento del 7,5% interanual, más del doble que a nivel nacional (3,4%) y significativamente superior al 2,2% de crecimiento en el colectivo masculino. De esta manera, casi el 70% de los nuevos activos incorporados al mercado laboral andaluz entre el cuarto trimestre de 2006 y el mismo trimestre de 2007 han sido mujeres. En sintonía con este resultado, la tasa de actividad femenina ha alcanzado el máximo histórico del 45,7%, 2,5 puntos superior a la registrada en el mismo trimestre del año anterior.

Casi el 70% de los nuevos activos son mujeres.

Cuadro 20. Indicadores del Mercado de Trabajo. Andalucía

	2006	2007	2007			
			I	II	III	IV
Población > 16 años	1,8	1,9	1,9	1,9	1,9	1,8
Activos	3,7	3,6	2,8	3,6	3,7	4,3
Ocupados	5,1	3,5	3,8	4,4	3,6	2,2
Agricultura	-6,1	-2,1	-0,8	-1,9	-4,7	-1,5
Industria	-3,8	3,0	0,5	1,8	6,9	2,9
Construcción	8,8	3,6	6,1	7,6	4,0	-2,7
Servicios	7,4	4,2	4,5	4,9	3,9	3,7
Parados	-5,0	4,2	-3,6	-2,2	4,1	19,5
Agricultura	-16,6	0,4	-20,2	-10,2	1,4	33,1
Industria	-6,0	1,7	1,3	-17,5	8,0	16,4
Construcción	9,0	23,0	20,0	22,1	20,2	28,7
Servicios	4,0	4,2	-8,8	-9,1	9,5	28,0
No Clasificados	-10,5	1,1	-0,1	2,5	-3,9	5,9
Tasa de Actividad ⁽¹⁾	55,3	56,3	56,0	56,1	56,2	56,7
Tasa de Paro ⁽²⁾	12,7	12,8	12,5	12,0	12,6	14,0
Trab. afiliados S.S. en alta laboral ⁽³⁾	3,8	1,8	4,1	4,0	2,5	1,8
Paro registrado ⁽³⁾	-0,7	6,9	-0,4	4,2	5,1	6,9

NOTAS: Tasas de variación interanual.

(1) % sobre población > 16 años.

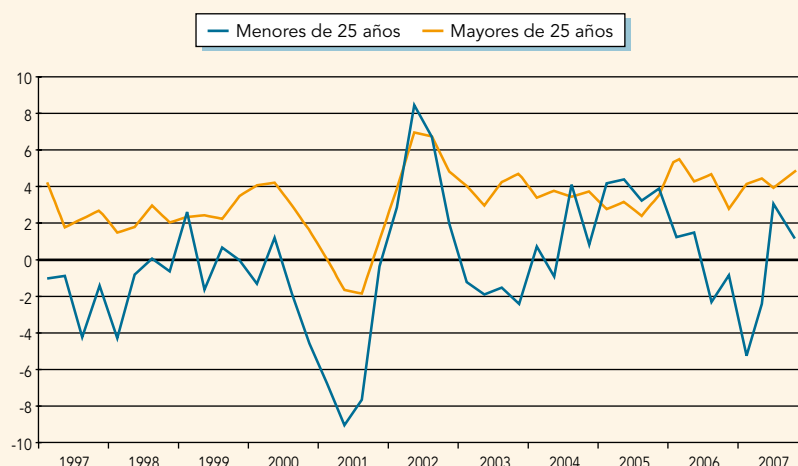
(2) % sobre población activa.

(3) Datos en el último mes de cada período.

FUENTE: EPA (INE); Ministerio de Trabajo y Asuntos Sociales.

ELABORACIÓN: Secretaría General de Economía. Junta de Andalucía.

Gráfico 50. Población activa por grupos de edad. Andalucía



NOTA: Tasas de variación interanual. A partir de 2002 los datos incorporan la nueva definición de parado.

FUENTE: EPA (INE).

ELABORACIÓN: Secretaría General de Economía. Junta de Andalucía.

Con todo, el crecimiento relativamente más intenso de la población activa respecto a la ocupada, ha determinado un aumento del número de parados (19,5% interanual), en un contexto también de incremento nacional (6,5%).

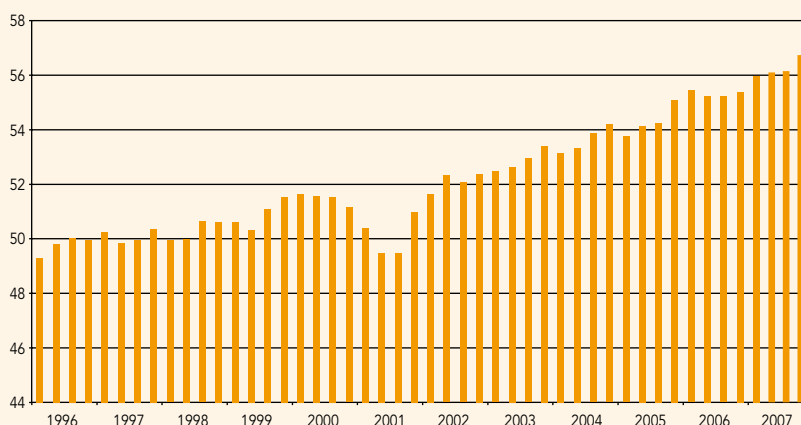
Tras estos resultados registrados en el cuarto trimestre del año, el balance del mercado laboral andaluz en 2007 es de un notable ritmo de creación de empleo, prácticamente igual al experimentado por la población activa, en ambos casos más intensos que en el conjunto de la economía española.

El balance de 2007 es de un ritmo de creación de empleo e incorporación de activos superior a la media nacional.

Según la EPA, por término medio en 2007, se alcanza un máximo histórico de 3.219.300 personas ocupadas en Andalucía, 108.900 más que en el año anterior, siendo la Comunidad Autónoma que más empleo ha creado en términos absolutos, concentrando casi el 18% de todo el generado en España. En términos relativos, el ritmo de crecimiento de la ocupación ha sido del 3,5%, 0,4 puntos superior a la media nacional.

Junto a ello, el registro de trabajadores afiliados a la Seguridad Social sitúa, a 31 de diciembre de 2007, en 3.105.580 las personas en situación de alta laboral en Andalucía, un máximo histórico al finalizar un año, superando en 53.400 personas la cifra del mismo mes

Gráfico 51. Tasa de actividad. Andalucía

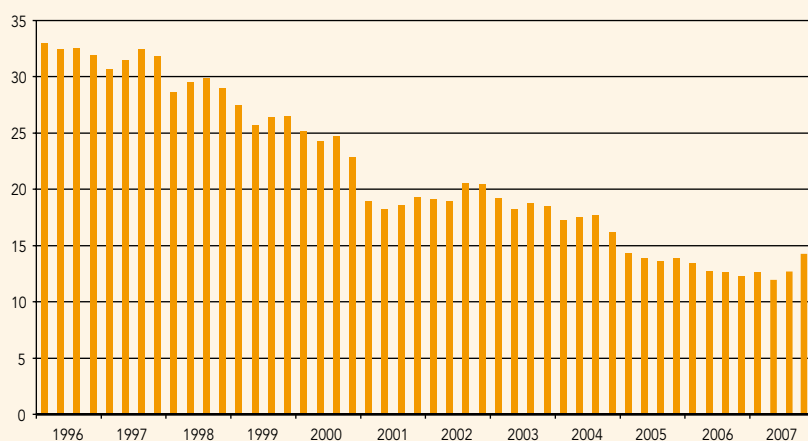


NOTA: A partir de 2002 los datos incorporan la nueva definición de parado.

FUENTE: EPA (INE).

ELABORACIÓN: Secretaría General de Economía. Junta de Andalucía.

Gráfico 52. Tasa de paro. Andalucía



NOTA: A partir de 2002 los datos incorporan la nueva definición de paro.

FUENTE: EPA (INE).

ELABORACIÓN: Secretaría General de Economía. Junta de Andalucía.

del año anterior, con un incremento del 1,8% interanual (2,3% a nivel nacional). Diferenciando por nacionalidad, destaca el crecimiento relativamente más intenso del colectivo de afiliados extranjeros, que crece un 5,8% en Andalucía y representa el 6,5% del total, por debajo de la media española (10,3% del total).

Este crecimiento del empleo en 2007 ha venido acompañado de un notable dinamismo en la incorporación de activos, que aumentan un 3,6% interanual, casi un punto más que a nivel nacional (2,8%).

Con todo, el crecimiento relativamente más intenso de la población activa respecto a la ocupada, ha determinado un aumento del número de parados (4,2%), si bien la tasa de paro (12,8% en 2007) se ha mantenido prácticamente en el mismo nivel del ejercicio precedente (12,7%).

Todo ello además, en un contexto de reducción de la regulación de empleo en Andalucía, según se desprende de los datos del Ministerio de Trabajo y Asuntos Sociales. En concreto, en el conjunto del año 2007, se registra una caída tanto del número de expedientes de regulación de empleo presentados (-1%), como, y sobre todo, del número de trabajadores afectados (-4,5%), en contraste con el aumento observado en el conjunto nacional (7,4% y 27,6% respectivamente).

Mientras, la conflictividad laboral, con información disponible hasta el mes de noviembre, viene marcada por las jornadas perdidas por huelga en la provincia de Cádiz entre los meses de febrero a mayo, registrándose posteriormente una fuerte contención de las mismas, que ascienden a 163.200 en los once primeros meses del año.

La información más avanzada que se conoce de evolución del mercado laboral en los primeros meses de 2008, refleja, de un lado, el mantenimiento de un moderado ritmo de creación de empleo, cifrándose el número de trabajadores afiliados a la Seguridad Social en situación de alta en febrero en 3.113.960 personas, 36.766 más que en el mismo mes del año anterior, lo que supone un incremento del 1,2% interanual, igual al del mes anterior. Por nacionalidad, destaca el elevado dinamismo de los afiliados extranjeros, que aumentan un 13,7% interanual, y explican casi las tres cuartas partes (73,2%) del aumento global.

Mientras, el número de parados registrados en las agencias del INEM mantiene una trayectoria de aumento, con un crecimiento del 10,5% interanual en febrero, un punto inferior a la media nacional (11,6%), destacando el intenso incremento en el colectivo de extranjeros (62,8% interanual).

En 2007 se reduce la regulación de empleo en Andalucía, en un contexto de aumento en España.

Precios, Salarios y Costes

El deflactor del PIB registra en 2007 el crecimiento más bajo de los últimos nueve años.

En el cuarto trimestre de 2007, los indicadores de **precios** en Andalucía, en línea con el comportamiento en España y la mayor parte de economías industrializadas, muestran una aceleración del ritmo de crecimiento, relativamente más intensa en los precios de consumo que en los de producción, con un comportamiento diferenciado entre ambos en el conjunto del año.

Desde el punto de vista de la oferta, el deflactor del Producto Interior Bruto (PIB), medido en términos de serie corregida de estacionalidad y efecto calendario, aumenta un 2,9% interanual en el cuarto trimestre, una décima más que en el precedente e igual que en la economía española, siendo el balance de 2007 de un incremento del 3% (3,1% en España), 1,1 puntos inferior al del año anterior, y el más bajo de los últimos nueve años.

Diferenciando por sectores productivos, y centrando el análisis en el cuarto trimestre, la mayoría de ellos, a excepción de la construcción, muestra una aceleración de los precios de producción.

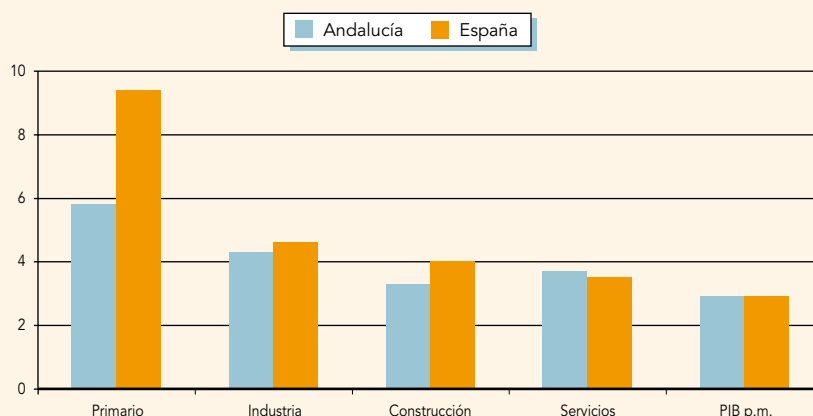
Concretamente, en la construcción, el deflactor del Valor Añadido Bruto (VAB) aumenta un 3,3% interanual, 1,5 puntos menos que en el tercer trimestre, por debajo del crecimiento medio nacional (4%), y destacando con el menor incremento relativo de todos los sectores productivos.

Le sigue los servicios, con un crecimiento del deflactor del 3,7%, una décima superior al del trimestre anterior, confirmando el perfil de ligera aceleración que viene manifestado desde principios de año.

En tercer lugar se sitúa la industria, con un aumento de los precios de producción del 4,3%, casi el doble que en el anterior trimestre (2,2%), ligeramente más moderado que el registrado a nivel nacional (4,6%).

Finalmente, y al igual que en el tercer trimestre, el sector primario destaca como el más inflacionista, con un incremento del deflactor del VAB del 5,8% interanual en el cuarto trimestre, muy por debajo, en cualquier caso, del aumento medio nacional (9,4%).

Gráfico 53. Deflactor del Producto Interior Bruto. Cuarto trimestre 2007



NOTA: Tasas de variación interanual. Series corregidas de efectos estacionales y de calendario.

FUENTE: IEA; INE.

ELABORACIÓN: Secretaría General de Economía. Junta de Andalucía.

Cuadro 21. Indicadores de Precios, Salarios y Costes. Andalucía

	2006	2007	2007			
			I	II	III	IV
Deflactor del PIB p.m.	4,1	3,0	3,2	3,0	2,8	2,9
Primario	0,6	2,8	-4,3	4,3	5,4	5,8
Industria	4,1	2,6	1,8	2,2	2,2	4,3
Construcción	7,5	4,5	5,3	4,9	4,8	3,3
Servicios	3,1	3,5	3,3	3,4	3,6	3,7
IPC ⁽¹⁾						
General	2,9	4,2	2,5	2,3	2,6	4,2
Sin alimentos no elaborados ni energía	2,6	3,3	2,5	2,2	2,5	3,3
Coste Laboral por trabajador y mes	4,4	3,1	3,4	2,7	3,4	2,9
Coste salarial	4,3	3,7	5,0	3,6	3,6	2,5
Otros costes ⁽²⁾	4,7	1,6	-0,6	0,3	2,8	3,9
Aumento salarial en convenio ^{(1) (3)}	3,41	3,22	3,27	3,20	3,20	3,22

NOTAS: Tasas de variación interanual.

(1) Datos en el último mes de cada período.

(2) Percepciones no salariales y cotizaciones obligatorias a la Seguridad Social.

(3) Datos en nivel. Las cifras anuales no recogen el impacto de las cláusulas de salvaguarda.

FUENTE: IEA; INE; Mº de Trabajo y Asuntos Sociales.

ELABORACIÓN: Secretaría General de Economía. Junta de Andalucía.

Desde la perspectiva de los precios de demanda, y en línea con el comportamiento en España y la mayor parte de economías industrializadas, se observa una evolución muy diferenciada en 2007, manteniéndose hasta el mes de septiembre una trayectoria de contención, y registrándose un significativo repunte en los últimos meses del año.

Con ello, el año se cierra con una tasa de inflación en diciembre del 4,2% interanual en Andalucía, 1,3 puntos superior a la registrada en igual mes del año anterior. Este repunte está en línea con el observado en España y la Eurozona, donde los precios cierran el año con aumentos del 4,2% y 3,1%, respectivamente, entre 1,5 y 1,2 puntos porcentuales superiores a los de diciembre de 2006.

Con todo, y por término medio en el año, el crecimiento del IPC ha sido en Andalucía del 2,8%, igual a la media nacional, siete décimas inferior al registrado por término medio en 2006, y el más bajo desde 1999.

El IPC crece de media en 2007 un 2,8%, igual que a nivel nacional.

Cuadro 22. Desglose del Índice de Precios al Consumo. Andalucía

	2006 ^(*)	2007 ^(*)	Febrero 2008		
			variación interanual (%)	ponderación (%)	aportación (p. p.)
Índice de Precios al Consumo	2,9	4,2	4,3	100,0	4,3
Subyacente	2,6	3,3	3,3	83,2	2,7
Alimentos con elaboración, bebidas y tabaco	2,5	7,7	7,6	17,3	1,3
Bienes industriales sin productos energéticos	1,3	0,1	0,1	31,4	0,0
Servicios	4,1	3,7	3,9	34,4	1,4
Residual	4,3	8,7	9,5	16,8	1,6
Alimentos sin elaboración	5,7	4,5	4,7	7,1	0,3
Productos energéticos	3,0	11,4	13,2	9,7	1,3

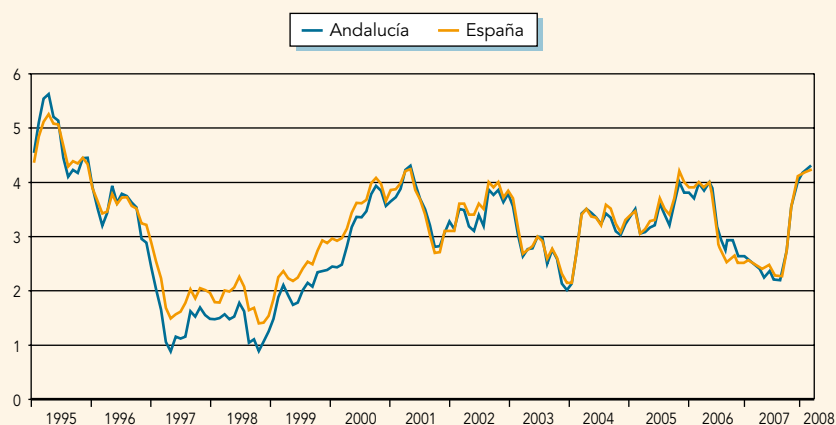
NOTAS: Tasas de variación interanual salvo indicación contraria.

(*) Dato referido a diciembre.

FUENTE: INE.

ELABORACIÓN: Secretaría General de Economía. Junta de Andalucía.

Gráfico 54. Índice de Precios al Consumo



NOTA: Tasas de variación interanual.

FUENTE: INE.

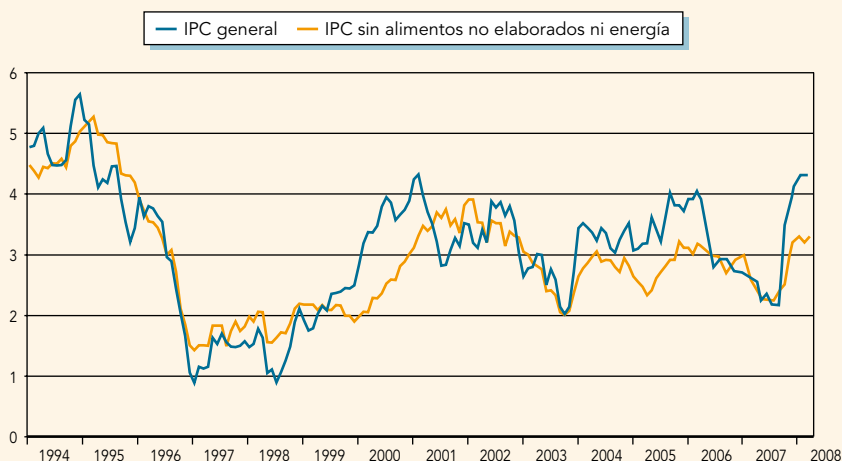
ELABORACIÓN: Secretaría General de Economía. Junta de Andalucía.

Centrando el análisis en el resultado de diciembre, el crecimiento interanual del IPC viene determinado, de un lado, por el aumento que se observa en el componente más estructural del mismo (inflación subyacente), y de otro, y con mayor intensidad relativa, por el repunte de los precios más volátiles (alimentos sin elaboración y productos energéticos), es decir, de la inflación residual.

Fuerte crecimiento de los precios de los carburantes, en el contexto alcista del petróleo.

Concretamente, la inflación residual pasa de crecer un 4,3% en diciembre de 2006, a un 8,7% en diciembre de 2007, duplicando su contribución a la subida del índice general, pasando de aportar 0,8 puntos en 2006, a 1,5 puntos en 2007. Este resultado viene explicado por la significativa aceleración del ritmo de crecimiento de los precios de los productos energéticos, que aumentan un 11,4% interanual en diciembre de 2007, casi cuatro veces más que en el ejercicio anterior. Más específicamente, destaca la subida de los “carburantes y combustibles”, que se cifra en un 14,7% interanual (2,1% en diciembre de 2006), explicando casi la cuarta parte (24,4%) de la inflación general, y recogiendo la trayectoria alcista del precio del petróleo Brent, que en diciembre de 2007 alcanzó una cotización media de 91,2 dólares por barril, un 46,6% más elevada que en el mismo mes del año anterior.

Gráfico 55. Inflación Subyacente(*). Andalucía



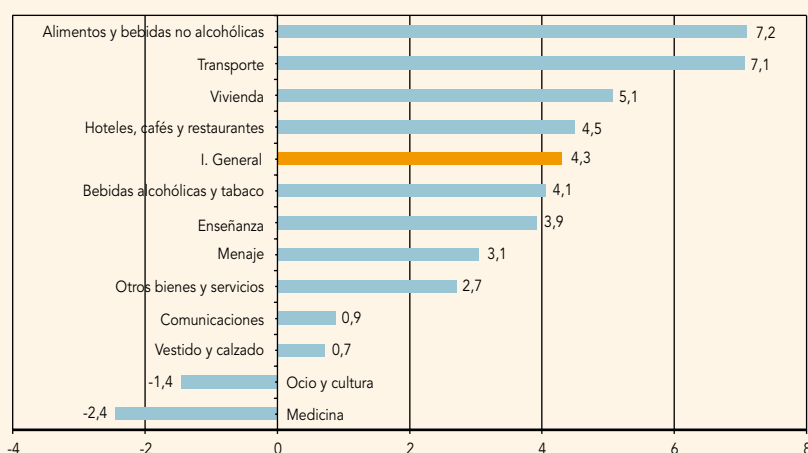
NOTA: Tasas de variación interanual.

(*) Variación interanual del IPC sin alimentos no elaborados ni energía.

FUENTE: INE; IEA.

ELABORACIÓN: Secretaría General de Economía. Junta de Andalucía.

Gráfico 56. Componentes del IPC. Andalucía



NOTA: Tasas de variación interanual en febrero de 2008.

FUENTE: INE.

ELABORACIÓN: Secretaría General de Economía. Junta de Andalucía.

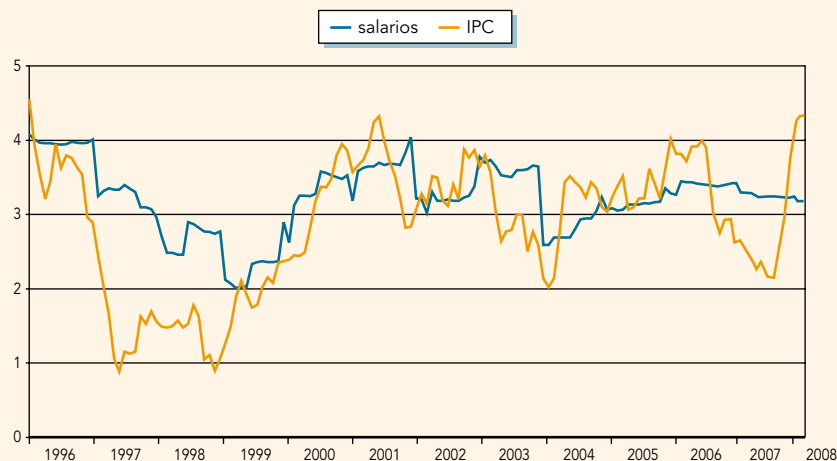
Junto a ello, la inflación subyacente se sitúa en el 3,3% en diciembre de 2007, igual que a nivel nacional, siete décimas por encima de la registrada en el ejercicio anterior. Esta subida viene explicada por la significativa aceleración de los precios de los alimentos elaborados, que aumentan un 7,7% interanual en 2007, tres veces más que en 2006, destacando el comportamiento de determinados productos alimenticios, como el pan, la leche y derivados lácteos, cuyas subidas explican casi otra cuarta parte (23,3%) del aumento global del IPC. Es decir, que casi la mitad de la inflación en diciembre viene explicada por cuatro productos: pan, leche, derivados lácteos y carburantes, que suponen el 12,2% de la estructura de gasto que recoge el IPC, mientras el resto de productos, que suponen el 87,8% del mismo, crecen a ritmos más moderados, concretamente un 2,5% interanual.

Pan, leche, derivados lácteos y carburantes explican casi la mitad de la inflación general.

La información más avanzada que se conoce de los precios de consumo, referida al mes de febrero del presente año, apunta un freno en la trayectoria de ascenso que se venía observando desde septiembre de 2007.

Concretamente, el crecimiento interanual del IPC se sitúa en el 4,3% en febrero, igual que en el mes anterior, una décima por debajo de la media nacional (4,4%).

Gráfico 57. IPC y salarios nominales. Andalucía



NOTA: Incremento salarial pactado en convenio y variación interanual del IPC.

FUENTE: INE; Ministerio de Trabajo y Asuntos Sociales.

ELABORACIÓN: Secretaría General de Economía. Junta de Andalucía.

Entre los distintos grupos de gasto, “alimentos y bebidas no alcohólicas” es el más inflacionista, con un crecimiento interanual del 7,2%, destacando leche (29,4%), pan (12,6%), productos lácteos (10,6%) y frutas frescas (9,8%), cuyos aumentos determinan casi una cuarta parte (23,2%) de la tasa de inflación.

Similar ha sido el incremento del IPC de transportes (7,1%), debido al fuerte crecimiento de los precios de los carburantes y combustibles (17,1% interanual), explicando el 28,3% de la subida global del IPC, y en el contexto alcista que sigue manteniendo el petróleo, que cotiza por termino medio en febrero a 95,2 dólares, un 65,3% por encima de su nivel en el mismo mes del año anterior.

Con tasas superiores a la subida del índice general se sitúan el IPC de “vivienda” (5,1%), y “hoteles, cafés y restaurantes” (4,5%), mientras “bebidas alcohólicas y tabaco”, “enseñanza”, “menaje”, “otros”, “comunicaciones”, y “vestido y calzado”, muestran crecimientos relativamente más moderados. De otro lado, “ocio y cultura” y “medicina” mantienen el comportamiento deflacionista que se observó a lo largo de todo el año 2007.

En cuanto a los **salarios**, y según los datos del Ministerio de Trabajo y Asuntos Sociales, en 2007 se registra un crecimiento ligeramente más moderado que en 2006. Concretamente, el incremento salarial pactado en los convenios colectivos firmados hasta el mes de diciembre en Andalucía se sitúa en el 3,22%, 0,19 puntos por debajo del registrado en el mismo mes del ejercicio anterior, por encima del crecimiento medio en España (2,93%).

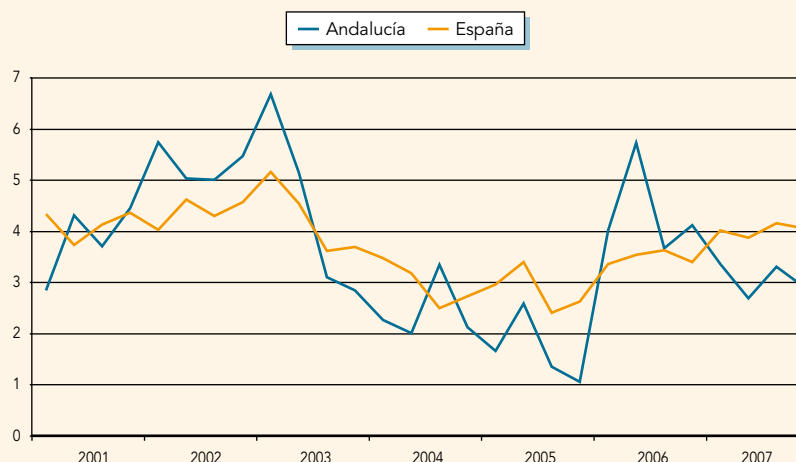
El incremento salarial en convenio se cifra en el 3,16% en febrero de 2008.

La información más avanzada que se conoce del presente año, referida al mes de febrero, apunta un crecimiento de los salarios pactados en convenio en Andalucía del 3,16%, similar al registrado en el mismo mes del año anterior (3,15%), y por debajo de la media nacional (3,36%)

Respecto a los **costes**, la Encuesta Trimestral del Coste Laboral del INE refleja, tras el repunte mostrado en el tercer trimestre, una contención en los últimos meses del año, con un crecimiento además más moderado que a nivel nacional.

Concretamente, el coste laboral por trabajador y mes aumenta un 2,9% interanual en el cuarto trimestre en Andalucía, cinco décimas menos que en el trimestre anterior, y por debajo de la subida nacional (4,1%). Diferenciando por componentes, esta contención viene explicada por el comportamiento de los costes salariales, que aumentan un 2,5%, algo más

Gráfico 58. Coste laboral por trabajador y mes



NOTA: % de variación interanual.

FUENTE: INE.

ELABORACIÓN: Secretaría General de Economía. Junta de Andalucía.

de un punto por debajo del tercer trimestre y la media en España (3,7%). Mientras, los costes no salariales (percepciones no salariales y cotizaciones obligatorias a la Seguridad Social), muestran una aceleración, alcanzando un incremento del 3,9% interanual, en cualquier caso más moderada que a nivel nacional (5,3%).

Con ello, en el conjunto del año, los costes laborales han crecido un 3,1% en Andalucía, 1,3 puntos menos que en 2006, y por debajo del aumento medio en España (4%). Este comportamiento se explica tanto por la moderación de los costes salariales, que aumentan un 3,7%, seis décimas menos que en el ejercicio anterior, como, y en mayor medida, de los no salariales, que pasan de crecer un 4,7% en 2006, a un 1,6% en 2007.

Diferenciando por sectores productivos, el mayor crecimiento de los costes laborales se ha producido en los servicios (3,4%) y en la industria (3,1%), en ambos casos por debajo de los registrados en el ejercicio anterior (5,2% y 4%, respectivamente), manteniendo la construcción igual incremento que en 2006 (2,6%).

Los costes laborales moderan su ritmo de crecimiento en 2007.

Sistema Bancario

El BCE mantiene inalterado el tipo de las operaciones principales de financiación en la Eurozona en el 4%.

A lo largo del cuarto trimestre de 2007, en un contexto de ligera desaceleración del ritmo de crecimiento y continuidad de las presiones inflacionistas en la Zona Euro, el Banco Central Europeo (BCE) mantuvo inalterado el tipo de interés de las operaciones principales de financiación en el nivel en que quedó fijado en junio, cerrando el año por tanto en el 4%, medio punto por encima del nivel con que se cerró el año anterior, el más elevado desde mediados de 2001.

Este mismo comportamiento se observó en Japón, donde el Banco Central mantuvo constante el tipo de descuento en el 0,75% en que quedó situado en febrero, siendo éste su nivel más elevado desde 1995, 0,35 puntos porcentuales superior al resultado con que finalizó 2006.

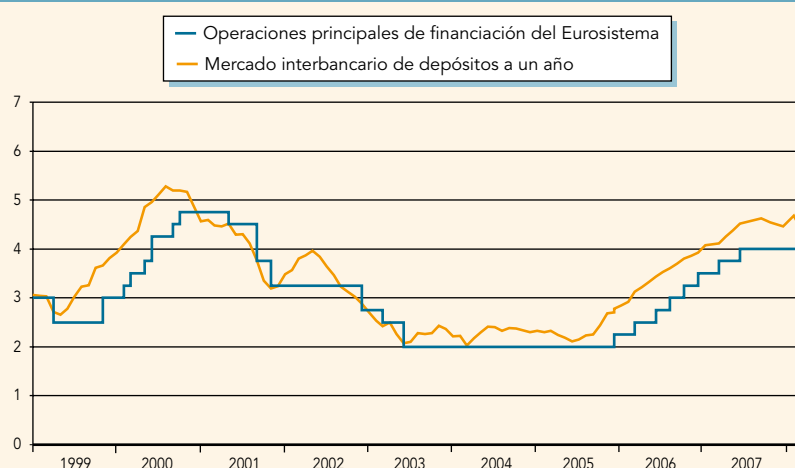
Frente a ello, las autoridades monetarias del Reino Unido acordaron una bajada del tipo de descuento de un cuarto de punto en diciembre, la primera desde agosto de 2005, situándolo en el 5,5% a final de año, medio punto por encima de su nivel en 2006. Del mismo modo, la Reserva Federal de EEUU llevó a cabo dos recortes del tipo oficial de interés, en octubre y diciembre, de un cuarto de punto cada uno, hasta situarlo en el 4,25%, un punto por debajo de su nivel en diciembre de 2006.

Esta trayectoria diferenciada de los tipos oficiales de interés se mantiene en los primeros meses de 2008, con nuevos recortes en EEUU y Reino Unido, mientras en la Zona Euro y Japón se mantienen inalterados.

Concretamente, en EEUU, la Reserva Federal ha bajado en dos ocasiones el tipo de los fondos federales en enero, hasta situarlo en el 3%, su nivel más bajo de los últimos dos años y medio. En la misma línea, el Banco de Inglaterra ha vuelto a recortar el tipo básico en un cuarto de punto en febrero, quedando establecido en el 5,25%.

En este contexto, los tipos de interés negociados en el mercado interbancario de depósitos en España inician en octubre una trayectoria de ligera reducción, rompiendo el perfil de continuado aumento que venían mostrando desde mediados de 2005, situándose el tipo a un año en febrero en el 4,33%, su nivel más bajo de los últimos diez meses.

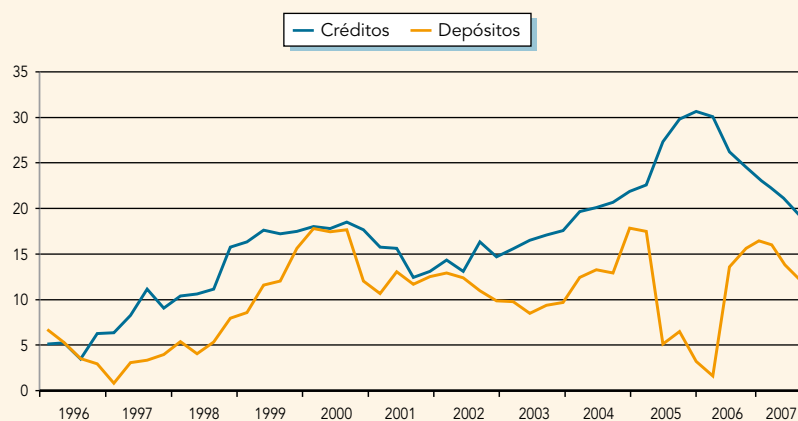
Gráfico 59. Tipos de interés. Zona Euro



FUENTE: BCE.

ELABORACIÓN: Secretaría General de Economía. Junta de Andalucía.

Gráfico 60. Créditos y depósitos. Andalucía



NOTA: Tasas de variación interanual.

FUENTE: Banco de España.

ELABORACIÓN: Secretaría General de Economía. Junta de Andalucía.

Este comportamiento de los tipos de interés influye en las decisiones de ahorro e inversión de los diferentes agentes económicos, y se refleja en la evolución de los agregados económicos del sistema bancario en Andalucía. Al cierre de la presente edición, la última información disponible de dichos agregados, publicada por el Banco de España, es la correspondiente al tercer trimestre de 2007.

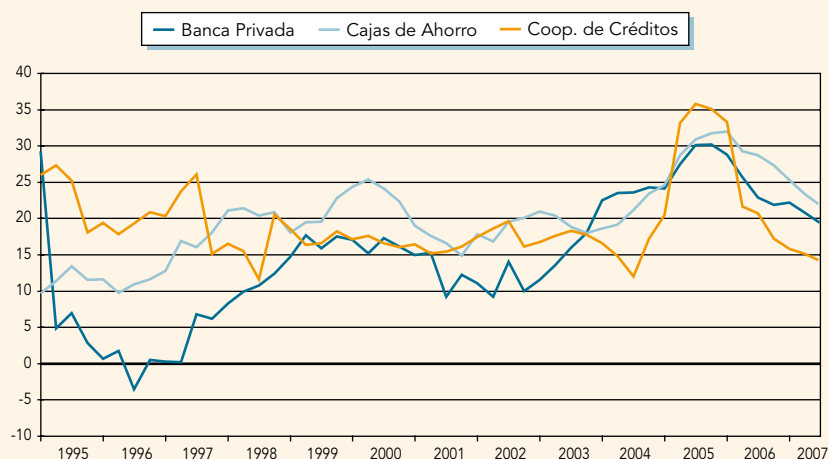
Según dicha información, a 30 de septiembre de 2007, el saldo de los créditos concedidos por el sistema bancario en Andalucía es un 19,3% superior al del mismo período del año anterior, crecimiento ligeramente más moderado que el observado a nivel nacional (20,4%), y que acentúa el perfil de desaceleración que se venía manifestando a lo largo del año, siendo el incremento más bajo desde finales de 2003.

Este incremento ha venido explicado, casi exclusivamente, por el aumento de los créditos concedidos a empresas y economías domésticas, que representando el 97,3% del total, superan en un 19,9% el nivel del mismo período del año anterior, mientras los créditos al sector público, que suponen el 2,7% del total, crecen un 1% interanual.

Centrando el análisis en los créditos al sector privado, y diferenciando según la entidad que los concede, la desaceleración del ritmo de crecimiento ha sido generalizada. Con el

Continúa la trayectoria de moderación del ritmo de crecimiento de los créditos y los depósitos.

Gráfico 61. Créditos al sector privado según entidad. Andalucía



NOTA: Tasas de variación interanual.

FUENTE: Banco de España.

ELABORACIÓN: Secretaría General de Economía. Junta de Andalucía.

mayor dinamismo relativo aparecen las Cajas de Ahorro, con un aumento del crédito al sector privado del 21,7% interanual, en cualquier caso 1,7 puntos inferior al del trimestre precedente, y el más bajo en los últimos tres años. Tras ellas se sitúa la Banca Privada, donde los créditos crecen un 19,2% interanual en el tercer trimestre, y finalmente las Cooperativas de Crédito, con un crecimiento del 14,3% interanual. Con todo ello, las Cajas de Ahorro continúan destacando con la mayor cuota de mercado en concesión de créditos al sector privado, concentrando casi la mitad de los mismos (49,5%), seguida por la Banca Privada (41,3% del total) y, en último lugar, las Cooperativas de Crédito (9,2% del total), ambas perdiendo participación relativa.

Esta moderación del ritmo de crecimiento de los créditos al sector privado se observa muy especialmente en los préstamos hipotecarios. Según el INE, en el tercer trimestre de 2007 el número de préstamos hipotecarios concedidos para financiar la compra de fincas urbanas en Andalucía fue un 3,8% inferior al del mismo período del año anterior, profundizando en esta trayectoria de descenso en meses posteriores.

Concretamente, entre octubre y diciembre, se concedieron 82.140 préstamos hipotecarios para financiar la compra de fincas urbanas en Andalucía, un 10,5% menos que en el mismo período de 2006, siendo el importe global concedido de 11.603 millones de euros, un 6,1% más bajo que en el cuarto trimestre del año anterior, en un contexto también de descenso del número y el importe de los préstamos hipotecarios en el conjunto de la economía española (-10,3% y -7,4%, respectivamente).

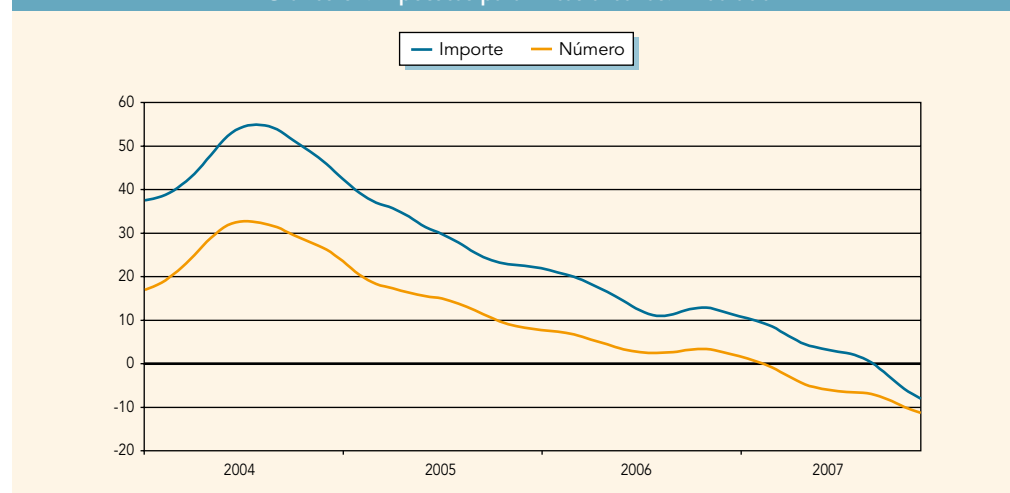
Diferenciando por entidades financieras, y considerando el importe de las hipotecas concedidas, se observa un recorte en las otorgadas por las Cajas de Ahorro (-11,2%), que explica básicamente el descenso global; mientras, el importe concedido por la Banca Privada se reduce muy ligeramente (-0,9%), y el de las Cooperativas de Crédito, Cajas Rurales, Compañías de Seguros y otras entidades aumenta un 5,4% interanual.

Con todo ello, en el conjunto del año 2007, el número de créditos hipotecarios concedidos para la compra de fincas urbanas ha sido un 4,4% inferior al del año anterior, siendo ésta la primera caída desde 2003, creciendo el importe de los mismos un 3% interanual, el menor incremento desde 1995.

En cuanto a la evolución de los depósitos, en el tercer trimestre de 2007 continúa la trayectoria de desaceleración iniciada a principios de año, con una tasa de crecimiento interanual

El número de hipotecas concedidas para fincas urbanas en 2007 ha sido un 4,4% inferior al del año anterior.

Gráfico 62. Hipotecas para fincas urbanas. Andalucía



NOTA: Tasas de variación interanual de las series ciclo-tendencia.

FUENTE: INE.

ELABORACIÓN: Secretaría General de Economía. Junta de Andalucía.

Cuadro 23. Indicadores del Sistema Bancario. Andalucía

	2005	2006	2007		
			I	II	III
CRÉDITOS					
Créditos Totales	30,5	23,2	22,3	20,9	19,3
Créditos al sector público	9,6	0,7	-2,2	2,3	1,0
Créditos al sector privado	31,5	24,1	23,2	21,6	19,9
Bancos	30,2	22,0	22,3	20,9	19,2
Cajas de Ahorro	31,8	27,4	25,4	23,4	21,7
Coop. de Crédito	35,1	17,3	16,0	15,2	14,3
DEPÓSITOS					
Depósitos Totales	3,5	16,5	16,2	13,6	12,5
Depósitos al sector público	26,4	19,8	24,5	29,5	44,2
Depósitos al sector privado	1,8	16,2	15,6	12,3	9,6
Bancos	3,6	16,3	15,7	13,0	10,1
Cajas de Ahorro	-0,7	17,3	16,7	12,7	10,1
Coop. de Crédito	8,5	12,0	11,0	9,9	6,6
A la vista	16,1	13,8	9,8	5,2	-1,5
De ahorro	9,7	6,6	4,3	2,5	0,3
A plazo	-11,7	26,4	29,3	25,9	24,9

NOTA: Tasas de variación interanual a la finalización de cada período.

FUENTE: Banco de España.

ELABORACIÓN: Secretaría General de Economía. Junta de Andalucía.

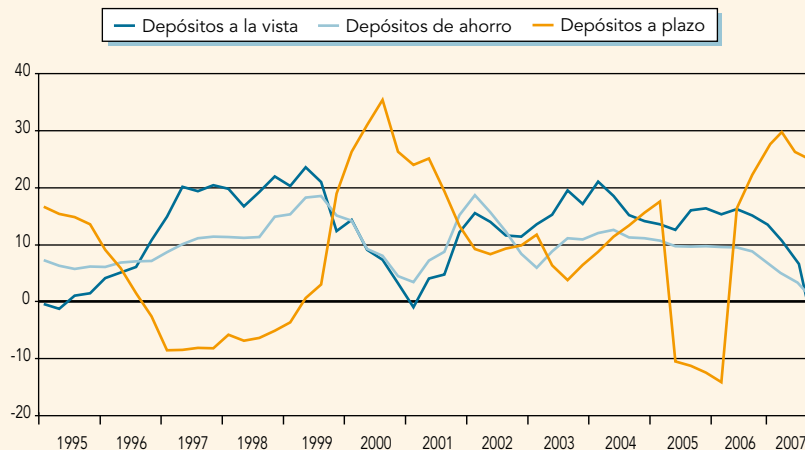
del 12,5%, algo más de un punto inferior a la del trimestre precedente, y por debajo de la registrada a nivel nacional (14,2%).

Diferenciando entre el sector público y el privado, se observa un comportamiento dispar, con una fuerte expansión de los depósitos del sector público, que crecen un 44,2% interanual, casi 15 puntos más que en el trimestre precedente; mientras, los del sector privado, que representan el 89,3% del total, se incrementan un 9,6%, 3 puntos menos que en el segundo trimestre, y el ritmo más moderado desde principios de 2006.

Centrando el análisis en los depósitos del sector privado, y según la entidad donde están constituidos, la moderación del ritmo de crecimiento ha sido generalizada, mostrando la Banca Privada y las Cajas de Ahorro el mayor aumento relativo (10,1% interanual en ambos casos), seguidas por las Cooperativas de Crédito (6,6%). Con ello, las Cajas de

Los depósitos públicos muestran un fuerte crecimiento, mientras los privados acentúan la trayectoria de desaceleración.

Gráfico 63. Depósitos privados según modalidad. Andalucía

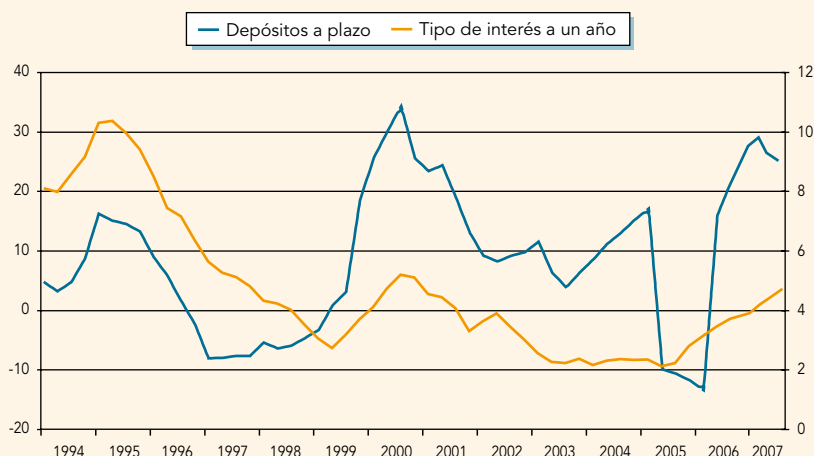


NOTA: Tasas de variación interanual.

FUENTE: Banco de España.

ELABORACIÓN: Secretaría General de Economía. Junta de Andalucía.

Gráfico 64. Depósitos a plazo y tipos de interés. Andalucía



NOTAS: Tasas de variación interanual de los depósitos a plazo (escala de la izquierda).

Tipo de interés del mercado interbancario de depósitos a un año en nivel (escala de la derecha).

FUENTE: Banco de España.

ELABORACIÓN: Secretaría General de Economía. Junta de Andalucía.

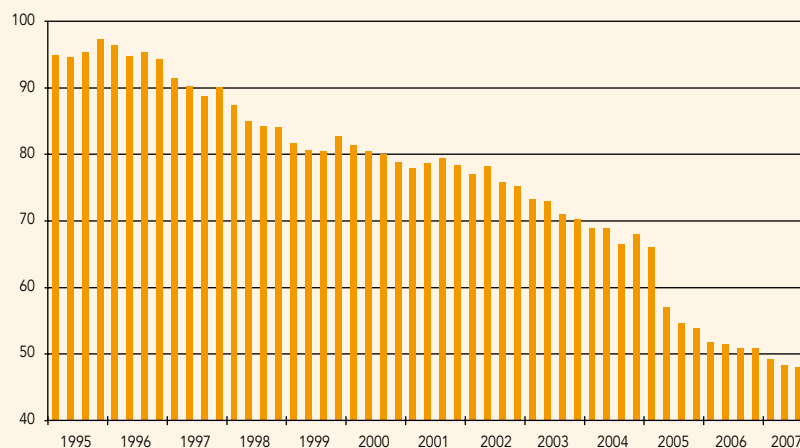
Ahorro han seguido destacando con la mayor cuota en el mercado de depósitos del sector privado, con el 57,4% del total, frente a un 28% de la Banca Privada y un 14,6% de las Cooperativas de Crédito.

Los depósitos a la vista descienden un 1,5% en el tercer trimestre, por primera vez desde 2001.

Por tipos de depósitos, y en el contexto de continuidad de la trayectoria ascendente de los tipos de interés en el tercer trimestre, destaca el crecimiento de los depósitos a plazo, que aumentan un 24,9% interanual, no obstante menos que en los tres trimestres anteriores. Mientras, los depósitos de ahorro muestran un crecimiento prácticamente nulo (0,3%), y los depósitos a la vista, los que ofrecen mayor liquidez, descienden un 1,5% interanual, por primera vez desde comienzos de 2001.

El mayor aumento relativo de los créditos frente a los depósitos, ha determinado que la tasa de ahorro financiero, medida como el cociente entre depósitos y créditos, haya continuado disminuyendo, situándose en el mínimo histórico del 47,8% en el tercer trimestre de 2007, lo que significa que los depósitos captados por el sistema bancario andaluz no son suficientes para afrontar la demanda de créditos, como se viene observando en los últimos doce años.

Gráfico 65. Relación entre depósitos y créditos. Andalucía



NOTA: (Depósitos/Créditos)*100.

FUENTE: Banco de España.

ELABORACIÓN: Secretaría General de Economía. Junta de Andalucía.

Índice de cuadros

ECONOMÍA INTERNACIONAL

CUADRO 1:	ENTORNO ECONÓMICO. PRINCIPALES INDICADORES.....	6
CUADRO 2:	PRODUCTO INTERIOR BRUTO Y SUS COMPONENTES. ZONA EURO	10
CUADRO 3:	ECONOMÍA INTERNACIONAL. ESTIMACIONES Y PREVISIONES ECONÓMICAS....	14

ECONOMÍA NACIONAL

CUADRO 4:	PRODUCTO INTERIOR BRUTO Y OFERTA AGREGADA. ESPAÑA	17
CUADRO 5:	PRODUCTO INTERIOR BRUTO Y DEMANDA AGREGADA. ESPAÑA	18
CUADRO 6:	ECONOMÍA ESPAÑOLA. PREVISIONES MACROECONÓMICAS	22

ECONOMÍA ANDALUZA: RASGOS BÁSICOS

CUADRO 7:	CRECIMIENTO DEL PIB Y SUS COMPONENTES.....	25
CUADRO 8:	PRINCIPALES INDICADORES DE LA ECONOMÍA ANDALUZA	27
CUADRO 9:	ESTIMACIONES Y PREVISIONES MACROECONÓMICAS. ANDALUCÍA	34

SECTOR PRIMARIO

CUADRO 10:	PRINCIPALES INDICADORES DEL SECTOR PRIMARIO. ANDALUCÍA	37
CUADRO 11:	PRODUCCIÓN AGRÍCOLA. ANDALUCÍA.....	38

SECTOR INDUSTRIAL

CUADRO 12:	PRINCIPALES INDICADORES DEL SECTOR INDUSTRIAL. ANDALUCÍA.....	41
CUADRO 13:	ÍNDICE DE PRODUCCIÓN INDUSTRIAL. ANDALUCÍA-ESPAÑA	42

SECTOR CONSTRUCCIÓN

CUADRO 14:	PRINCIPALES INDICADORES DEL SECTOR CONSTRUCCIÓN. ANDALUCÍA.....	46
------------	---	----

SECTOR SERVICIOS

CUADRO 15:	PRINCIPALES INDICADORES DEL SECTOR SERVICIOS. ANDALUCÍA	49
CUADRO 16:	INDICADORES DEL SUBSECTOR TURÍSTICO Y DE LOS TRANSPORTES. ANDALUCÍA..	51

DEMANDA AGREGADA

CUADRO 17:	PRODUCTO INTERIOR BRUTO Y DEMANDA AGREGADA. ANDALUCÍA	53
CUADRO 18:	INDICADORES DE DEMANDA. ANDALUCÍA	56

MERCADO DE TRABAJO

CUADRO 19:	MERCADO DE TRABAJO. ANDALUCÍA-ESPAÑA	58
CUADRO 20:	INDICADORES DEL MERCADO DE TRABAJO. ANDALUCÍA.....	61

PRECIOS, SALARIOS Y COSTES

CUADRO 21:	INDICADORES DE PRECIOS, SALARIOS Y COSTES. ANDALUCÍA	65
CUADRO 22:	DESGLOSE DEL ÍNDICE DE PRECIOS AL CONSUMO. ANDALUCÍA.....	65

SISTEMA BANCARIO

CUADRO 23:	INDICADORES DEL SISTEMA BANCARIO. ANDALUCÍA	73
------------	---	----

Índice de gráficos

ECONOMÍA INTERNACIONAL

GRÁFICO 1:	PRODUCTO INTERIOR BRUTO.....	5
GRÁFICO 2:	PRECIO DEL PETRÓLEO	7
GRÁFICO 3:	PRECIO DE LAS MATERIAS PRIMAS	8
GRÁFICO 4:	ÍNDICE DE PRECIOS AL CONSUMO	9
GRÁFICO 5:	TASA DE PARO	10
GRÁFICO 6:	TIPOS DE INTERÉS A LARGO PLAZO	12
GRÁFICO 7:	TIPOS DE INTERVENCIÓN.....	12
GRÁFICO 8:	TIPO DE CAMBIO DEL DÓLAR FRENTE AL YEN Y AL EURO	13

ECONOMÍA NACIONAL

GRÁFICO 9:	PRODUCTO INTERIOR BRUTO Y EMPLEO	16
GRÁFICO 10:	VALOR AÑADIDO BRUTO SECTORIAL.....	17
GRÁFICO 11:	CONSUMO E INVERSIÓN	18
GRÁFICO 12:	COMERCIO EXTERIOR DE BIENES Y SERVICIOS.....	19
GRÁFICO 13:	ÍNDICE DE PRECIOS AL CONSUMO	20
GRÁFICO 14:	REMUNERACIÓN DE ASALARIADOS Y EXCEDENTE DE EXPLOTACIÓN	21

ECONOMÍA ANDALUZA: RASGOS BÁSICOS

GRÁFICO 15:	PRODUCTO INTERIOR BRUTO A PRECIOS DE MERCADO.....	24
GRÁFICO 16:	VALOR AÑADIDO BRUTO SECTORIAL.....	26
GRÁFICO 17:	VALOR AÑADIDO BRUTO SECTORIAL.....	28
GRÁFICO 18:	PIB Y COMPONENTES DE LA DEMANDA AGREGADA	29
GRÁFICO 19:	TIPO DE CAMBIO EFECTIVO REAL DE ANDALUCÍA FRENTE A LA UE Y LA OCDE	30
GRÁFICO 20:	TASA DE PARO	31
GRÁFICO 21:	AFILIADOS A LA SEGURIDAD SOCIAL.....	32
GRÁFICO 22:	ÍNDICE DE PRECIOS AL CONSUMO	33
GRÁFICO 23:	IPC CARBURANTES Y PRECIO DEL PETRÓLEO.....	33
GRÁFICO 24:	SALARIOS REALES	34

SECTOR PRIMARIO

GRÁFICO 25:	VAB DEL SECTOR PRIMARIO	36
GRÁFICO 26:	PRODUCCIÓN AGRÍCOLA	37
GRÁFICO 27:	PESCA FRESCA DESEMBARCADA EN LOS PUERTOS ANDALUCES	38
GRÁFICO 28:	POBLACIÓN OCUPADA EN EL SECTOR PRIMARIO	39

SECTOR INDUSTRIAL

GRÁFICO 29:	VAB DEL SECTOR INDUSTRIAL.....	40
GRÁFICO 30:	UTILIZACIÓN DE LA CAPACIDAD PRODUCTIVA INDUSTRIAL	41
GRÁFICO 31:	ÍNDICE DE PRODUCCIÓN INDUSTRIAL	42
GRÁFICO 32:	POBLACIÓN OCUPADA EN LA INDUSTRIA	43

SECTOR CONSTRUCCIÓN

GRÁFICO 33:	VAB DEL SECTOR DE LA CONSTRUCCIÓN	44
GRÁFICO 34:	INDICADOR DE ACTIVIDAD EN EDIFICACIÓN RESIDENCIAL.....	45
GRÁFICO 35:	PRECIO DEL METRO CUADRADO DE LA VIVIENDA LIBRE.....	45
GRÁFICO 36:	OCUPADOS EN LA CONSTRUCCIÓN	47

SECTOR SERVICIOS

GRÁFICO 37:	VAB DEL SECTOR SERVICIOS	48
GRÁFICO 38:	VIAJEROS ALOJADOS EN ESTABLECIMIENTOS HOTELEROS	49
GRÁFICO 39:	TRÁFICO AÉREO DE PASAJEROS	50
GRÁFICO 40:	EMPLEO EN ACTIVIDADES COMERCIALES Y HOSTELERÍA.....	50
GRÁFICO 41:	POBLACIÓN OCUPADA EN EL SECTOR SERVICIOS.....	52

DEMANDA AGREGADA

GRÁFICO 42:	GASTO EN CONSUMO FINAL	54
GRÁFICO 43:	FORMACIÓN BRUTA DE CAPITAL	54
GRÁFICO 44:	CONTRIBUCIÓN AL CRECIMIENTO DEL PIB DE LA DEMANDA REGIONAL Y EXTERNA	55
GRÁFICO 45:	INTERCAMBIOS COMERCIALES CON EL EXTRANJERO	57

MERCADO DE TRABAJO

GRÁFICO 46:	EMPLEO CREADO SEGÚN NACIONALIDAD	59
GRÁFICO 47:	POBLACIÓN OCUPADA SEGÚN SECTOR DE ACTIVIDAD.....	59
GRÁFICO 48:	POBLACIÓN OCUPADA POR SEXO.....	60
GRÁFICO 49:	POBLACIÓN OCUPADA	60
GRÁFICO 50:	POBLACIÓN ACTIVA POR GRUPOS DE EDAD.....	62
GRÁFICO 51:	TASA DE ACTIVIDAD	62
GRÁFICO 52:	TASA DE PARO	63

PRECIOS, SALARIOS Y COSTES

GRÁFICO 53:	DEFLACTOR DEL PRODUCTO INTERIOR BRUTO. TERCER TRIMESTRE 2007	64
GRÁFICO 54:	ÍNDICE DE PRECIOS AL CONSUMO	66
GRÁFICO 55:	INFLACIÓN SUBYACENTE	66
GRÁFICO 56:	COMPONENTES DEL IPC	67
GRÁFICO 57:	IPC Y SALARIOS NOMINALES	67
GRÁFICO 58:	COSTE LABORAL POR TRABAJADOR Y MES	68

SISTEMA BANCARIO

GRÁFICO 59:	TIPOS DE INTERÉS. ZONA EURO.....	70
GRÁFICO 60:	CRÉDITOS Y DEPÓSITOS	71
GRÁFICO 61:	CRÉDITOS AL SECTOR PRIVADO SEGÚN ENTIDAD.....	71
GRÁFICO 62:	HIPOTECAS PARA FINCAS URBANAS	72
GRÁFICO 63:	DEPÓSITOS PRIVADOS SEGÚN MODALIDAD	73
GRÁFICO 64:	DEPÓSITOS A PLAZO Y TIPOS DE INTERÉS	74
GRÁFICO 65:	RELACIÓN ENTRE DEPÓSITOS Y CRÉDITOS	74

Anexo Estadístico

ÍNDICE

INDICADORES TRIMESTRALES

CUADRO 1:	CUADRO GENERAL DE LA ECONOMÍA ANDALUZA.	72
CUADRO 2:	PRINCIPALES INDICADORES DE LA INDUSTRIA.	73
CUADRO 3:	PRINCIPALES INDICADORES DE LA CONSTRUCCIÓN.	74
CUADRO 4:	PRINCIPALES INDICADORES DEL SECTOR SERVICIOS.	75
CUADRO 5:	INDICADORES DE CONSUMO.	76
CUADRO 6:	INDICADORES DE INVERSIÓN.	77
CUADRO 7:	MERCADO DE TRABAJO.	78
CUADRO 8:	EMPLEO POR CATEGORÍAS.	79
CUADRO 9:	CONVENIO Y EXPEDIENTES DE REGULACIÓN DE EMPLEO.	80
CUADRO 10:	SECTOR FINANCIERO DE LA ECONOMÍA.	81

INDICADORES MENSUALES

CUADRO 11:	PRINCIPALES INDICADORES DE COYUNTURA DE ANDALUCÍA.	82
CUADRO 12:	PRINCIPALES INDICADORES DE LA INDUSTRIA.	83
CUADRO 13:	IPIAN DESTINO ECONÓMICO.	84
CUADRO 14:	PRINCIPALES INDICADORES DE LA CONSTRUCCIÓN.	85
CUADRO 15:	PRINCIPALES INDICADORES DEL SECTOR SERVICIOS.	86
CUADRO 16:	INDICADORES DE CONSUMO.	87
CUADRO 17:	INDICADORES DE INVERSIÓN.	88
CUADRO 18:	PARO REGISTRADO.	89
CUADRO 19:	PRECIOS.	90

CUADRO GENERAL DE LA ECONOMÍA ANDALUZA

CUADRO 1

	2006/03	2006/04	2007/01	2007/02	2007/03	2007/04
CONSUMO						
Matriculación Turismos (unidades)	63.085	65.333	67.129	66.166	59.607	65.349
IPIAN Bienes de Consumo (base 2002=100)	95,1	94,5	95,5	90,4	93,6	93,0
INVERSIÓN						
IPIAN Bienes de Inversión (base 2002=100)	107,6	122,4	125,7	117,2	106,0	125,0
Matricul. Vehículos Carga (unidades)	14.036	14.441	14.905	14.682	12.527	14.515
Ventas de Cemento (mil. Tm.)	2.134,2	1.995,3	2.133,8	2.176,8	–	–
Viviendas Iniciadas (unidades)	34.587	38.445	32.623	30.314	27.815	–
Viviendas Terminadas (unidades)	32.694	34.540	30.790	36.404	30.267	–
Licitación Oficial (miles euros)	1.710.813	2.327.841	1.959.989	1.531.316	1.041.055	1.986.869
PRODUCCIÓN						
Indice Producción Industrial (base 2002=100)	108,8	108,1	110,4	110,5	107,0	111,0
Pernoctaciones Hoteleras (miles)	15.780,4	8.329,0	7.718,4	12.347,1	16.208,3	8.545,9
Transp. Aéreo Pasajeros (miles)	6.227,6	4.549,2	4.140,5	6.090,2	7.056,2	4.876,7
Transp. Mercancías Mar. (mil. Tm.)	30.282,3	33.253,7	28.652,7	30.975,1	31.621,4	32.692,9
Ventas de Cemento (mil. Tm.)	2.134,2	1.995,3	2.133,8	2.176,8	–	–
PRECIOS						
Indice Precios Consumo (base 2006=100)	100,2	100,9	100,7	103,0	102,5	104,9
IPC sin al. no elab. ni energ. (base 2006=100)	99,8	101,3	101,0	103,0	102,1	104,5
MERCADO DE TRABAJO						
Tasa de Paro (porcentaje)	12,52	12,22	12,51	11,96	12,57	13,99

FUENTE: DGT; IEA; OFICEMEN; INE; DGAC; PE; M° Vivienda; SEOPAN.
ELABORACIÓN: Secretaría General de Economía. Junta de Andalucía.

INDUSTRIA

CUADRO 2

	2006/03	2006/04	2007/01	2007/02	2007/03	2007/04
Indice Producción Industrial (base 2002=100)	108,8	108,1	110,4	110,5	107,0	111,0
Interanual (%)	-1,4	-2,3	-1,2	-0,9	-1,7	2,7

OPINIONES EMPRESARIALES

(SALDOS NETOS)

Producción últimos tres meses	8	12	3	10	12	9
Cartera de Pedidos	-5	-1	0	-7	-11	-5
Tendencia de la Producción	-3	1	15	18	4	12
Nivel de Existencias	4	12	6	-5	-7	-6
Util. Capacidad Prod. (porcentaje)	70	78	74	80	78	74

MERCADO DE TRABAJO

Activos (miles de personas)	332,8	340,3	341,2	335,1	356,0	352,9
Interanual (%)	-6,3	-6,7	0,5	0,6	7,0	3,7
Ocupados (miles de personas)	315,4	320,2	317,0	318,1	337,3	329,5
Interanual (%)	-5,7	-6,7	0,5	1,8	6,9	2,9
Parados (miles de personas)	17,4	20,1	24,2	17,0	18,8	23,4
Interanual (%)	-15,9	-6,5	1,3	-17,5	8,0	16,4
Tasa de Paro (porcentaje)	5,23	5,91	7,09	5,07	5,28	6,63

FUENTE: INE; IEA; M° Industria, Turismo y Comercio.

ELABORACIÓN: Secretaría General de Economía. Junta de Andalucía.

CONSTRUCCIÓN

CUADRO 3

	2006/03	2006/04	2007/01	2007/02	2007/03	2007/04
Ventas de Cemento (mil. Tm.)	2.134,2	1.995,3	2.133,8	2.176,8	–	–
Interanual (%)	-4,0	1,8	5,0	-3,1	–	–
Viviendas Iniciadas (unidades)	34.587	38.445	32.623	30.314	27.815	–
Interanual (%)	-14,6	15,0	-12,8	-23,3	-19,6	–
Viviendas Terminadas (unidades)	32.694	34.540	30.790	36.404	30.267	–
Interanual (%)	19,9	13,5	-1,8	5,2	-7,4	–
Licitación Oficial (miles euros)	1.710.813	2.327.841	1.959.989	1.531.316	1.041.055	1.986.869
Interanual (%)	50,8	44,6	55,5	22,9	-39,1	-14,6

MERCADO DE TRABAJO

Activos (miles personas)	518,7	549,6	534,9	551,3	546,5	550,9
Interanual (%)	9,8	10,1	7,3	8,7	5,4	0,2
Ocupados (miles personas)	475,7	498,8	480,8	502,7	494,8	485,5
Interanual (%)	9,4	9,6	6,1	7,6	4,0	-2,7
Parados (miles personas)	43,0	50,8	54,1	48,6	51,7	65,4
Interanual (%)	13,8	15,5	20,0	22,1	20,2	28,7
Tasa de Paro (porcentaje)	8,3	9,2	10,1	8,8	9,5	11,9

FUENTE: INE; OFICEMEN; IEA; SEOPAN; Mº Vivienda.

ELABORACIÓN: Secretaría General de Economía. Junta de Andalucía.

SERVICIOS

CUADRO 4

	2006/03	2006/04	2007/01	2007/02	2007/03	2007/04
TRANSPORTES						
Aéreo Mercancías (Tm.)	3.191,3	3.094,2	3.209,2	3.049,9	2.981,9	2.846,7
Interanual (%)	3,7	-1,5	21,1	17,8	-6,6	-8,0
Aéreo Pasajeros (miles personas)	6.227,6	4.549,2	4.140,5	6.090,2	7.056,2	4.876,7
Interanual (%)	2,9	5,8	9,1	7,0	13,3	7,2
Marítimo Pasajeros (miles personas)	3.149,7	1.395,7	1.189,1	1.384,5	3.152,7	1.468,3
Interanual (%)	0,5	21,7	8,8	4,2	0,1	5,2
Marítimo Mercancías (mil. Tm.)	30.282,3	33.253,7	28.652,7	30.975,1	31.621,4	32.692,9
Interanual (%)	4,0	12,5	3,3	3,8	4,4	-1,7
TURISMO						
Viajeros Alojados Hoteles (miles personas)	4.891,9	3.248,1	3.040,8	4.620,0	5.181,4	3.364,7
Interanual (%)	8,0	5,8	4,3	1,5	5,9	3,6
Pernotaciones Hoteleras (miles)	15.780,4	8.329,0	7.718,4	12.347,1	16.208,3	8.545,9
Interanual (%)	4,8	5,5	4,2	0,4	2,7	2,6
MERCADO DE TRABAJO						
Activos (miles personas)	2.245,2	2.231,3	2.250,8	2.310,2	2.341,2	2.348,1
Interanual (%)	7,3	6,7	3,5	3,9	4,3	5,2
Ocupados (miles personas)	2.096,4	2.088,3	2.100,3	2.170,8	2.178,2	2.165,2
Interanual (%)	7,5	7,5	4,5	4,9	3,9	3,7
Parados (miles personas)	148,8	143,0	150,5	139,4	162,9	182,9
Interanual (%)	4,2	-3,2	-8,8	-9,1	9,5	27,9
Tasa de Paro (porcentaje)	6,6	6,4	6,7	6,0	7,0	7,8

FUENTE: DGAC; PE; INE.

ELABORACIÓN: Secretaría General de Economía. Junta de Andalucía.

CONSUMO

CUADRO 5

	2006/03	2006/04	2007/01	2007/02	2007/03	2007/04
IPIAN B. Consumo (base 2002=100)	95,1	94,5	95,5	90,4	93,6	93,0
Interanual (%)	-6,6	-6,6	-3,6	-7,9	-1,6	-1,6
Matriculación Auto (unidades)	63.085	65.333	67.129	66.166	59.607	65.349
Interanual (%)	-3,5	2,1	-2,0	-3,5	-5,5	0,0
Ocupados (miles personas)	3.116,4	3.151,7	3.192,3	3.235,6	3.228,4	3.220,9
Interanual (%)	4,8	4,2	3,8	4,4	3,6	2,2
Ocupados Asalariados (miles personas)	2.537,5	2.578,5	2.615,9	2.656,2	2.655,0	2.656,8
Interanual (%)	4,4	4,0	3,7	4,9	4,6	3,0
Precios Consumo (base 2006=100)	100,2	100,9	100,7	103,0	102,5	104,9
Interanual (%)	3,6	2,8	2,6	2,3	2,3	3,9

OPINIONES EMPRESARIALES (B. CONSUMO) (SALDOS NETOS)

Cartera de Pedidos	2	10	-10	-9	-13	0
Tendencia de la Producción	-8	-2	26	19	-10	-9
Producción últimos 3 meses	11	13	10	22	11	15
Nivel de Existencias	0	2	4	-1	-1	1
Utilización Capacidad Prod. (porcentaje)	70	78	74	80	78	74

FUENTE: INE; DGT; IEA; Mº Industria, Turismo y Comercio.

ELABORACIÓN: Secretaría General de Economía. Junta de Andalucía.

INVERSIÓN

CUADRO 6

	2006/03	2006/04	2007/01	2007/02	2007/03	2007/04
IPIAN B. EQUIPO (base 2002=100)	107,6	122,4	125,7	117,2	106,0	125,0
Interanual (%)	-6,1	-4,1	1,9	-2,7	-1,5	2,1
Matriculación Vehículos Carga (unidades)	14.036	14.441	14.905	14.682	12.527	14.515
Interanual (%)	-1,1	-7,1	-1,5	-5,5	-10,8	0,5
Ventas de Cemento (mil. Tm.)	2.134,2	1.995,3	2.133,8	2.176,8	–	–
Interanual (%)	-4,0	1,8	5,0	-3,1	–	–
Viviendas Iniciadas (unidades)	34.587	38.445	32.623	30.314	27.815	–
Interanual (%)	-14,6	15,0	-12,8	-23,3	-19,6	–
Viviendas Terminadas (unidades)	32.694	34.540	30.790	36.404	30.267	–
Interanual (%)	19,9	13,5	-1,8	5,2	-7,4	–
Licitación Oficial (miles euros)	1.710.813	2.327.841	1.959.989	1.531.316	1.041.055	1.986.869
Interanual (%)	50,8	44,6	55,5	22,9	-39,1	-14,6

OPINIONES EMPRESARIALES (B. EQUIPO) (SALDOS NETOS)

Cartera de Pedidos	-16	-14	-9	-8	-20	10
Tendencia de la Producción	6	13	30	35	20	49
Producción últimos 3 meses	33	27	-12	-3	16	35
Nivel de Existencias	8	6	0	0	0	17
Utilización Capacidad Prod. (porcentaje)	77	77	73	86	77	66

FUENTE: IEA; OFICEMEN; SEOPAN; DGT; M° Vivienda; M° Industria, Turismo y Comercio.
ELABORACIÓN: Secretaría General de Economía. Junta de Andalucía.

MERCADO DE TRABAJO

(miles de personas)

CUADRO 7

	2006/03	2006/04	2007/01	2007/02	2007/03	2007/04
POBLACIÓN ACTIVA						
Total Activos	3.562,5	3.590,3	3.648,0	3.675,1	3.692,6	3.745,0
Interanual (%)	3,6	2,3	2,8	3,6	3,7	4,3
Agricultura	287,7	296,8	339,4	295,3	277,9	310,7
Interanual (%)	-11,7	-14,9	-3,9	-3,4	-3,4	4,7
Industria	332,8	340,3	341,2	335,1	356,0	352,9
Interanual (%)	-6,3	-6,7	0,5	0,6	7,0	3,7
Construcción	518,7	549,6	534,9	551,3	546,5	550,9
Interanual (%)	9,8	10,1	7,3	8,7	5,4	0,2
Servicios	2.245,2	2.231,3	2.250,8	2.310,2	2.341,2	2.348,1
Interanual (%)	7,3	6,7	3,5	3,9	4,3	5,2
POBLACIÓN OCUPADA						
Total	3.116,4	3.151,7	3.192,3	3.235,6	3.228,4	3.220,9
Interanual (%)	4,8	4,2	3,8	4,4	3,6	2,2
Agricultura	228,9	244,3	294,1	244,0	218,2	240,7
Interanual (%)	-9,7	-13,8	-0,8	-1,9	-4,7	-1,5
Industria	315,4	320,2	317,0	318,1	337,3	329,5
Interanual (%)	-5,7	-6,7	0,5	1,8	6,9	2,9
Construcción	475,7	498,8	480,8	502,7	494,8	485,5
Interanual (%)	9,4	9,6	6,1	7,6	4,0	-2,7
Servicios	2.096,4	2.088,3	2.100,3	2.170,8	2.178,2	2.165,2
Interanual (%)	7,5	7,5	4,5	4,9	3,9	3,7
No Agrario	2.887,5	2.907,4	2.898,2	2.991,6	3.010,2	2.980,2
Interanual (%)	6,2	6,0	4,3	5,0	4,2	2,5
POBLACIÓN DESOCUPADA						
Total Desocupados	446,1	438,6	456,3	439,5	464,2	524,1
Interanual (%)	-4,1	-9,6	-3,6	-2,2	4,1	19,5
Agricultura	58,8	52,5	45,3	51,3	59,6	70,0
Interanual (%)	-18,7	-19,5	-20,2	-10,2	1,4	33,3
Industria	17,4	20,1	24,2	17,0	18,8	23,4
Interanual (%)	-15,9	-6,5	1,3	-17,5	8,0	16,4
Construcción	43,0	50,8	54,1	48,6	51,7	65,4
Interanual (%)	13,8	15,5	20,0	22,1	20,2	28,7
Servicios	148,8	143,0	150,5	139,4	162,9	182,9
Interanual (%)	4,2	-3,2	-8,8	-9,1	9,5	27,9
PRO MEMORIA						
Tasa de Paro (porcentaje)	12,5	12,2	12,5	12,0	12,6	14,0

FUENTE: EPA (INE).

ELABORACIÓN: Secretaría General de Economía. Junta de Andalucía.

EMPLEO POR CATEGORÍAS

(miles de personas)

CUADRO 8

	2006/03	2006/04	2007/01	2007/02	2007/03	2007/04
SITUACIÓN PROFESIONAL						
Total Ocupados	3.116,4	3.151,7	3.192,3	3.235,6	3.228,4	3.220,9
Interanual (%)	4,8	4,2	3,8	4,4	3,6	2,2
Asalariados	2.537,5	2.578,5	2.615,9	2.656,2	2.655,0	2.656,8
Interanual (%)	4,4	4,0	3,7	4,9	4,6	3,0
No Asalariados	578,9	573,2	576,4	579,4	573,4	564,1
Interanual (%)	6,6	4,9	4,6	2,5	-1,0	-1,6
EMPLEO POR SEXOS						
Hombres	1.964,2	1.976,6	1.967,3	2.006,1	2.015,6	1.981,4
Interanual (%)	3,2	2,7	2,0	3,6	2,6	0,2
Mujeres	1.152,1	1.175,1	1.225,0	1.229,4	1.212,8	1.239,5
Interanual (%)	7,8	6,7	7,0	5,8	5,3	5,5
SEGÚN EDADES						
> 25 años	2.716,9	2.758,3	2.826,4	2.856,6	2.826,4	2.840,3
Interanual (%)	5,6	4,3	5,1	5,6	4,0	3,0
< 25 años	399,5	393,4	365,9	379,0	401,9	380,6
Interanual (%)	-0,3	3,4	-5,4	-3,5	0,6	-3,3
TASAS DE OCUPACIÓN (PORCENTAJES)						
Total Sectores	87,5	87,8	87,5	88,0	87,4	86,0
Agricultura	79,6	82,3	86,7	82,6	78,5	77,5
Industria	94,8	94,1	92,9	94,9	94,7	93,4
Construcción	91,7	90,8	89,9	91,2	90,5	88,1
Servicios	93,4	93,6	93,3	94,0	93,0	92,2
No agraria	88,2	88,3	87,6	88,5	88,2	86,8

FUENTE: EPA (INE).

ELABORACIÓN: Secretaría General de Economía. Junta de Andalucía.

CONVENIOS Y EXPEDIENTES DE REGULACIÓN DE EMPLEO

CUADRO 9

	2006/03	2006/04	2007/01	2007/02	2007/03	2007/04
CONVENIOS FIRMADOS						
Unidades	45,0	142,0	286,0	123,0	22,0	56,0
Interanual (%)	50,0	37,9	5,5	39,8	-51,1	-60,6
TRABAJADORES AFECTADOS						
Miles personas	9,4	374,6	459,6	202,9	28,9	26,4
Dif. Interanual	-15,7	23,9	-247,3	122,2	19,5	-348,2
EXPED. REGULACIÓN EMPLEO						
Unidades	79,0	91,0	104,0	112,0	75,0	95,0
Interanual (%)	12,9	-20,9	26,8	-18,8	-5,1	4,4
TRABAJADORES AFECTADOS						
Personas	649,0	366,0	939,0	365,0	560,0	534,0
Dif. Interanual	-22,0	-1.310,0	432,0	-625,0	-89,0	168,0

FUENTE: Mº de Trabajo y Asuntos Sociales.

ELABORACIÓN: Secretaría General de Economía. Junta de Andalucía.

SECTOR FINANCIERO DE LA ECONOMÍA

(millones de Euros)

CUADRO 10

	2006/03	2006/04	2007/01	2007/02	2007/03
Crédito de inst. financieras	191.596,0	201.540,0	211.323,0	222.543,0	228.630,0
Interanual (%)	24,5	23,2	22,2	20,9	19,3
Dep. Sistema Bancario	97.252,0	102.454,0	103.807,0	107.297,0	109.370,0
Interanual (%)	15,7	16,5	16,2	13,6	12,5
CRÉDITO SEGÚN DESTINO					
Crédito al Sector Privado	185.502,0	195.443,0	205.236,0	216.140,0	222.474,0
Interanual (%)	25,5	24,1	23,2	21,6	19,9
Crédito al Sector Público	6.095,0	6.097,0	6.087,0	6.402,0	6.156,0
Interanual (%)	-0,2	0,7	-2,2	2,3	1,0
BANCA PRIVADA					
Crédito	77.156,0	80.735,0	85.594,0	89.629,0	91.980,0
Interanual (%)	22,9	22,0	22,3	20,9	19,2
Depósitos	24.851,0	25.947,0	26.524,0	27.623,0	27.361,0
Interanual (%)	14,0	16,3	15,7	13,0	10,1
Oficinas	1.856,0	1.895,0	1.907,0	1.924,0	1.938,0
Interanual (%)	7,0	6,5	6,1	5,9	4,4
CAJAS DE AHORRO					
Crédito	90.471,0	96.025,0	100.441,0	106.596,0	110.071,0
Interanual (%)	28,8	27,4	25,4	23,4	21,7
Depósitos	50.974,0	53.655,0	54.858,0	56.516,0	56.139,0
Interanual (%)	16,9	17,3	16,7	12,7	10,1
Oficinas	3.498,0	3.578,0	3.604,0	3.632,0	3.664,0
Interanual (%)	5,2	5,9	5,7	5,5	4,7
COOPERATIVAS					
Crédito	17.875,0	18.683,0	19.201,0	19.915,0	20.423,0
Interanual (%)	20,8	17,3	16,0	15,2	14,3
Depósitos	13.373,0	13.928,0	14.056,0	14.390,0	14.258,0
Interanual (%)	12,5	12,0	11,0	9,9	6,6
Oficinas	1.083,0	1.096,0	1.101,0	1.108,0	1.117,0
Interanual (%)	2,7	3,2	3,1	2,9	3,1
DEPÓSITOS SECTOR PRIVADO					
Depósitos vista	25.724,0	26.095,0	26.065,0	26.833,0	25.349,0
Interanual (%)	14,8	13,8	9,8	5,2	-1,5
Depósitos Ahorro	27.934,0	28.498,0	28.079,0	29.021,0	28.012,0
Interanual (%)	8,8	6,6	4,3	2,5	0,3
Depósitos plazo	35.543,0	38.935,0	41.293,0	42.675,0	44.397,0
Interanual (%)	21,7	26,4	29,3	25,9	24,9

FUENTE: Banco de España.

ELABORACIÓN: Secretaría General de Economía. Junta de Andalucía.

PRINCIPALES INDICADORES DE COYUNTURA. ANDALUCÍA

CUADRO 11

	2007/08	2007/09	2007/10	2007/11	2007/12	2008/01	2008/02
CONSUMO							
Matriculación Turismos (unidades)	18.469,0	16.379,0	21.338,0	20.658,0	23.353,0	18.060,0	3.399,0
IPIAN Bienes de Consumo (base 2002=100)	85,1	86,7	98,9	96,7	83,4	91,2	–
INVERSIÓN							
IPIAN Bienes de Inversión (base 2002=100)	73,6	118,4	134,4	129,7	110,9	104,4	–
Matricul. Vehículos Carga (unidades)	3.914,0	3.528,0	4.836,0	4.447,0	5.232,0	3.089,0	20.507,0
Viviendas Iniciadas (unidades)	9.273,0	10.940,0	–	–	–	–	–
Viviendas Terminadas (unidades)	9.259,0	9.375,0	–	–	–	–	–
Ventas de Cemento (mil. Tm.)	–	–	–	–	–	–	–
PRODUCCIÓN							
Índice Producción Industrial (base 2002=100)	95,8	105,4	115,6	114,3	103,1	106,1	–
Ventas de Cemento (mil. Tm.)	–	–	–	–	–	–	–
Pernotaciones Hoteleras (miles)	6.114,4	4.784,7	3.867,9	2.514,1	2.163,9	2.047,4	–
Transp. Aéreo Pasajeros (mil. personas)	2.437,9	2.256,4	2.052,0	1.446,4	1.378,2	1.249,7	–
Transp. Mercancías Mar. (mil. Tm.)	10.481,0	10.519,3	10.601,3	10.375,0	11.716,6	–	–
PRECIOS							
Índice Precios Consumo (base 2006=100)	102,4	102,8	104,2	105,0	105,4	104,6	–
IPC sin al. no elab. ni energ. (base 2006=100)	102,1	102,5	104,0	104,7	104,9	103,8	–
MERCADO DE TRABAJO							
Afiliados SS. (miles personas)	3.094,7	3.122,5	3.112,7	3.130,6	3.105,6	3.095,6	3.114,0
Paro Registrado (miles personas)	497,3	498,7	500,0	508,7	510,8	533,3	541,9

FUENTE: DGT; IEA; OFICEMEN; INE; DGAC; PE; M° Trabajo y Asuntos Sociales, INEM; M° Vivienda; M° Fomento.
ELABORACIÓN: Secretaría General de Economía. Junta de Andalucía.

INDICADORES DE LA INDUSTRIA

CUADRO 12

	2007/08	2007/09	2007/10	2007/11	2007/12	2008/01	2008/02
Indice Producción Industrial (base 2002=100)	95,8	105,4	115,6	114,3	103,1	106,1	–
Interanual (%)	2,0	-5,3	2,4	4,0	1,7	-4,4	–
Paro Industria (miles personas)	47,2	46,5	46,7	47,0	47,7	48,8	48,1
Interanual (%)	1,4	1,4	1,0	2,8	3,6	5,3	4,7
OPINIONES EMPRESARIALES (SALDOS NETOS)							
Producción últimos 3 meses	14,8	-1,1	-3,6	-1,5	30,8	-3,3	–
Cartera de Pedidos	-5,3	-22,2	-9,6	-8,1	4,1	-13,7	–
Tendencia de la Producción	1,9	9,4	13,1	13,2	8,5	15,1	–
Nivel de Existencias	1,0	-8,7	-2,3	-9,1	-5,6	19,9	–

FUENTE: IEA; INEM; Mº Industria, Turismo y Comercio.

ELABORACIÓN: Secretaría General de Economía. Junta de Andalucía.

IPIAN. DESTINO ECONÓMICO

(Base 2002=100)

CUADRO 13

	2007/08	2007/09	2007/10	2007/11	2007/12	2008/01
ÍNDICE GENERAL	95,8	105,4	115,6	114,3	103,1	106,1
Interanual (%)	2,0	-5,3	2,4	4,0	1,7	-4,4
BIENES DE CONSUMO	85,1	86,7	98,9	96,7	83,4	91,2
Interanual (%)	3,2	-6,0	3,0	-1,8	-6,2	-7,9
BIENES INTERMEDIOS	98,5	114,5	124,8	120,6	104,6	110,8
Interanual (%)	-2,8	-2,6	2,6	1,7	0,5	-4,6
BIENES DE INVERSIÓN	73,6	118,4	134,4	129,7	110,9	104,4
Interanual (%)	-7,6	-2,8	7,0	2,8	-4,0	-5,5
ENERGÍA	133,2	117,2	119,8	128,8	137,1	131,6
Interanual (%)	16,6	-8,6	-0,6	22,8	22,1	3,4

FUENTE: IEA.

ELABORACIÓN: Secretaría General de Economía. Junta de Andalucía.

INDICADORES DE LA CONSTRUCCIÓN

CUADRO 14

	2007/08	2007/09	2007/10	2007/11	2007/12	2008/01	2008/02
Ventas de Cemento (mil. Tm.)	–	–	–	–	–	–	–
Interanual (%)	–	–	–	–	–	–	–
Viviendas Iniciadas (unidades)	9.273,0	10.940,0	–	–	–	–	–
Interanual (%)	-24,5	-18,7	–	–	–	–	–
Viviendas Terminadas (unidades)	9.259,0	9.375,0	–	–	–	–	–
Interanual (%)	17,1	-20,3	–	–	–	–	–
Paro Construcción (miles personas)	68,2	65,8	66,9	69,8	78,1	78,9	83,0
Interanual (%)	10,5	11,1	12,2	15,3	21,9	27,4	36,8

FUENTE: IEA; OFICEMEN; M° Vivienda; INEM.

ELABORACIÓN: Secretaría General de Economía. Junta de Andalucía.

INDICADORES DE SERVICIOS

CUADRO 15

	2007/08	2007/09	2007/10	2007/11	2007/12	2008/01	2008/02
TRANSPORTES							
Aéreo Mercancías (Tm.)	955,5	954,5	1.036,5	890,5	919,7	882,8	–
Interanual (%)	-8,9	-6,9	-7,6	-12,0	-4,3	-2,6	–
Aéreo Pasajeros (miles personas)	2.437,9	2.256,4	2.052,0	1.446,4	1.378,2	1.249,7	–
Interanual (%)	14,8	11,9	6,7	7,8	7,3	4,2	–
Marítimo Pasajeros (miles personas)	1.355,0	649,0	483,3	415,0	570,0	–	–
Interanual (%)	2,0	-3,1	25,6	12,2	-11,0	–	–
Marítimo Mercancías (mil. Tm.)	10.481,0	10.519,4	10.601,3	10.375,0	11.716,6	–	–
Interanual (%)	7,7	6,0	-3,4	10,1	-8,9	–	–
TURISMO							
Viajeros Alojados Hoteles (mil. personas)	1.862,7	1.684,3	1.482,8	1.004,8	877,1	783,3	–
Interanual (%)	7,5	5,3	4,2	8,0	-2,0	2,6	–
Pernoctaciones Hoteleras (miles)	6.114,4	4.784,7	3.867,9	2.514,1	2.163,9	2.047,4	–
Interanual (%)	4,0	1,9	2,8	7,3	-2,7	0,3	–
MERCADO DE TRABAJO							
Parados servicios (miles personas)	260,5	264,0	270,9	275,6	271,5	285,8	286,3
Interanual (%)	2,8	2,3	2,3	3,5	5,8	6,5	7,4

FUENTE: INE; DGAC; PE; INEM.

ELABORACIÓN: Secretaría General de Economía. Junta de Andalucía.

CONSUMO

CUADRO 16

	2007/08	2007/09	2007/10	2007/11	2007/12	2008/01	2008/02
IPIAN B. CONSUMO (base 2002=100)	85,1	86,7	98,9	96,7	83,4	91,2	–
Interanual (%)	3,2	-6,0	3,0	-1,8	-6,2	-7,9	–
MATRICULACIÓN AUTO (unidades)	18.469	16.379	21.338	20.658	23.353	18.060	20.507
Interanual (%)	-1,6	-8,6	-1,1	-8,4	10,1	-12,5	11,7
Precios Consumo (base 2006=100)	102,4	102,8	104,2	105,0	105,4	104,6	–
Interanual (%)	2,1	2,6	3,5	4,0	4,2	4,3	–
OPINIONES EMPRESARIALES (B. CONSUMO) (SALDOS NETOS)							
Cartera de Pedidos	-1	-28	3	-6	2	-28	–
Tendencia de la Producción	2	-5	-8	-8	-12	21	–
Producción últimos 3 meses	-1	3	-1	16	30	-6	–
Nivel de Existencias	1	0	0	1	1	3	–

FUENTE: DGT; IEA; M^o Industria, Turismo y Comercio; INE.

ELABORACIÓN: Secretaría General de Economía. Junta de Andalucía.

INDICADORES DE LA INVERSIÓN

CUADRO 17

	2007/08	2007/09	2007/10	2007/11	2007/12	2008/01	2008/02
IPIAN B. Equipo (base 2002=100)	73,6	118,4	134,4	129,7	110,9	104,4	–
Interanual (%)	-7,6	-2,8	7,0	2,8	-4,0	-5,5	–
Matriculación Vehículos Carga (unidades)	3.914	3.528	4.836	4.447	5.232	3.089	3.399
Interanual (%)	-8,8	-18,0	1,8	-13,2	14,5	-37,8	-17,4
Ventas de Cemento (mil. Tm.)	–	–	–	–	–	–	–
Interanual (%)	–	–	–	–	–	–	–
Viviendas Iniciadas (unidades)	9.273	10.940	–	–	–	–	–
Interanual (%)	-24,5	-18,7	–	–	–	–	–
Viviendas Terminadas (unidades)	9.259	9.375	–	–	–	–	–
Interanual (%)	17,1	-20,3	–	–	–	–	–
OPINIONES EMPRESARIALES (B. EQUIPO) (SALDOS NETOS)							
Cartera de Pedidos	0	-44	0	0	30	36	–
Tendencia de la Producción	18	0	63	16	69	33	–
Producción últimos 3 meses	40	0	19	16	69	26	–
Nivel de Existencias	0	0	35	17	0	20	–

FUENTE: IEA; OFICEMEN; DGT; M° Vivienda; M° Industria, Turismo y Comercio.
ELABORACIÓN: Secretaría General de Economía. Junta de Andalucía.

PARO REGISTRADO

(Miles de personas)

CUADRO 18

	2007/08	2007/09	2007/10	2007/11	2007/12	2008/01	2008/02
PARO REGISTRADO	497,3	498,7	500,0	508,7	510,8	533,3	541,9
Interanual (%)	5,9	5,1	2,7	3,6	6,9	8,4	10,5
Dif. Interanual	27,5	24,1	13,0	17,8	33,0	41,4	51,5
Dif. Mensual	11,6	1,4	1,2	8,7	2,2	22,5	8,6
AGROPECUARIO	32,5	32,1	32,5	33,3	31,8	34,1	38,3
Interanual (%)	9,7	9,0	8,8	11,0	15,2	21,1	34,7
Dif. Interanual	2,9	2,7	2,6	3,3	4,2	5,9	9,9
Dif. Mensual	0,7	-0,4	0,4	0,8	-1,5	2,3	4,2
INDUSTRIA	47,2	46,5	46,7	47,0	47,7	48,8	48,1
Interanual (%)	1,4	1,4	1,0	2,8	3,6	5,3	4,7
Dif. Interanual	0,6	0,6	0,5	1,3	1,7	2,5	2,1
Dif. Mensual	2,4	-0,7	0,2	0,3	0,7	1,1	-0,8
SERVICIOS	260,5	264,0	270,9	275,6	271,5	285,8	286,3
Interanual (%)	2,8	2,3	2,3	3,5	5,8	6,5	7,4
Dif. Interanual	7,0	6,0	6,1	9,2	14,8	17,6	19,8
Dif. Mensual	4,6	3,5	6,9	4,7	-4,0	14,2	0,5
CONSTRUCCIÓN	68,2	65,8	66,9	69,8	78,1	78,9	83,0
Interanual (%)	10,5	11,1	12,2	15,3	21,9	27,4	36,8
Dif. Interanual	6,5	6,6	7,3	9,3	14,0	17,0	22,3
Dif. Mensual	5,0	-2,4	1,1	3,0	8,3	0,8	4,1
SIN EMPLEO ANTERIOR	88,9	90,4	83,0	83,0	81,7	85,8	86,3
Interanual (%)	13,3	10,1	-4,0	-6,0	-2,0	-1,8	-3,0
Dif. Interanual	10,5	8,3	-3,4	-5,3	-1,6	-1,6	-2,6
Dif. Mensual	-1,1	1,5	-7,3	-0,1	-1,3	4,1	0,5
PARO POR EDADES							
PARO <25 Años	65,6	65,9	56,9	59,3	59,0	65,2	65,9
Interanual (%)	3,3	-0,6	-19,4	-17,1	-9,4	-5,4	-6,6
Dif. Interanual	2,1	-0,4	-13,7	-12,2	-6,1	-3,8	-4,6
Dif. Mensual	0,2	0,4	-9,0	2,4	-0,3	6,2	0,7
PARO >25 Años	431,8	432,8	443,1	449,3	451,8	468,1	476,0
Interanual (%)	6,3	6,0	6,4	7,1	9,5	10,7	13,4
Dif. Interanual	25,4	24,6	26,8	30,0	39,1	45,1	56,1
Dif. Mensual	11,4	1,1	10,2	6,3	2,4	16,3	8,0

FUENTE: INEM.

ELABORACIÓN: Secretaría General de Economía. Junta de Andalucía.

PRECIOS

(Base 2006=100)

CUADRO 19

	2007/08	2007/09	2007/10	2007/11	2007/12	2008/01	2008/02
ÍNDICE PRECIOS CONSUMO	102,4	102,8	104,2	105,0	105,4	104,6	104,9
Interanual (%)	2,1	2,6	3,5	4,0	4,2	4,3	4,3

DESAGREGACIÓN POR COMPONENTES

Alimentos y bebidas no alcoh.	103,8	104,6	106,6	107,5	108,3	108,7	108,8
Interanual (%)	3,1	3,9	5,8	6,5	6,8	7,2	7,2
Bebidas alcohólicas y tabaco	107,7	107,6	107,8	107,9	108,0	110,4	111,6
Interanual (%)	7,2	7,0	7,0	6,9	6,3	3,3	4,1
Vestido y calzado	93,4	97,0	105,2	109,1	107,9	94,0	93,5
Interanual (%)	0,7	0,7	0,5	1,1	1,0	0,9	0,7
Vivienda	103,4	103,5	104,3	104,6	104,7	107,0	107,4
Interanual (%)	2,6	2,7	3,6	3,9	3,9	4,9	5,1
Menaje	102,7	103,1	103,5	104,0	104,4	104,5	104,4
Interanual (%)	2,8	2,6	2,8	2,8	2,9	3,4	3,1
Medicina	96,9	96,9	97,2	97,4	97,5	98,0	98,6
Interanual (%)	-3,3	-3,5	-3,3	-3,1	-3,1	-2,8	-2,4
Transporte	102,3	102,7	102,9	104,3	105,2	105,1	105,6
Interanual (%)	-0,3	2,4	4,7	6,4	6,9	7,1	7,1
Comunicaciones	100,3	100,3	100,2	100,1	100,0	100,4	100,3
Interanual (%)	0,5	0,5	0,6	0,7	0,8	0,7	0,9
Ocio y Cultura	100,2	98,9	98,3	97,6	98,6	97,6	97,7
Interanual (%)	-1,4	-1,5	-1,5	-1,3	-1,4	-1,0	-1,4
Enseñanza	103,2	103,5	106,3	106,7	106,8	106,9	106,9
Interanual (%)	4,0	3,1	3,4	3,8	3,8	3,9	3,9
Hoteles, cafés y restaur.	106,5	105,6	105,8	105,7	106,2	106,9	107,4
Interanual (%)	4,7	4,6	4,5	4,4	4,5	4,4	4,5
Otros	103,1	103,1	103,4	103,4	103,6	104,3	105,1
Interanual (%)	2,7	2,6	2,8	2,8	2,7	2,1	2,7

GRUPOS ESPECIALES

Sin al. no elab. ni prod. energ.	102,1	102,5	104,0	104,7	104,9	103,8	104,2
Interanual (%)	2,4	2,5	3,0	3,2	3,3	3,2	3,3
Sin pdtos. energéticos	102,4	102,8	104,2	104,9	105,1	104,1	104,4
Interanual (%)	2,5	2,6	3,1	3,3	3,4	3,3	3,4
Alimentos sin elaboración	106,0	106,2	106,3	106,4	107,9	107,9	106,7
Interanual (%)	4,1	4,5	4,9	4,4	4,5	4,9	4,7
Bienes industriales	99,1	100,1	102,2	103,7	103,8	101,0	101,0
Interanual (%)	-0,2	0,8	1,8	2,6	2,8	3,2	3,2
Servicios sin alquileres	104,9	104,4	104,6	104,6	105,0	105,7	106,3
Interanual (%)	3,7	3,5	3,7	3,8	3,7	3,7	3,9

FUENTE: INE.

ELABORACIÓN: Secretaría General de Economía. Junta de Andalucía.

Pulso Legislativo-Económico

En el presente apartado se ofrece una referencia a las normativas de la Unión Europea, de la Administración General del Estado y de la Junta de Andalucía, de carácter económico y con incidencia en el ámbito territorial de la Comunidad Autónoma de Andalucía. Con ello, los usuarios obtendrán una visión de conjunto más completa de la situación económica de Andalucía.

El comentario de las principales normas de carácter económico, así como los anexos, están referidos a las publicaciones de los Diarios Oficiales o Boletines desde el 1 de diciembre de 2007 al 29 de febrero de 2008.

1. Unión Europea

En este apartado se ofrece un comentario de las principales normas y documentos de contenido económico adoptado por las diferentes instancias comunitarias, y publicados en el Diario Oficial de la Unión Europea o bajo forma de Comunicaciones de la Comisión, en el período comprendido entre el 1 de diciembre de 2007 y el 29 de febrero de 2008.

Antes de realizar este comentario, no pueden dejarse de lado los hechos ocurridos en el período contemplado en asuntos relacionados con el ámbito institucional y que son de gran importancia para el futuro de la UE en su conjunto.

En este sentido, el 13 de diciembre, los veintisiete Estados miembros de la UE firmaron el Tratado de Lisboa, dotando a la Unión de una base jurídica más acorde con los nuevos tiempos. Entre las mejoras clave previstas, cabe destacar:

- Una Unión más democrática, con mayor participación ciudadana y de los parlamentos nacionales.
- Más eficacia, con cambios en el sistema de toma de decisiones.
- Más derechos para los europeos. Se dará a la Carta de Derechos Fundamentales el mismo estatuto jurídico que a los Tratados.
- Un mayor papel de la UE a nivel mundial. Se dará una única personalidad jurídica a la UE para reforzar su poder de negociación.
- Mayor capacidad de acción para la Unión.

La Comisión invitó a los Estados a ratificar el Tratado lo antes posible para que pueda entrar en vigor en la fecha prevista: el 1 de enero de 2009.

Por otra parte, Eslovenia ostenta la Presidencia de la Unión Europea en los primeros 6 meses de 2008, siguiendo el plan de acción establecido por el trío de presidencias portuguesa, alemana y eslovena.

El ámbito de actuación de la Presidencia eslovena se centrará en cinco áreas prioritarias:

1. La entrada en vigor del Tratado de Lisboa.
2. Estrategia de Lisboa.
3. Búsqueda de soluciones en el problema energético y climático.
4. Nuevas perspectivas europeas para los Balcanes Occidentales.
5. Potenciación del diálogo entre distintas culturas, creencias y tradiciones en el Año Europeo del Diálogo Intercultural.

Entre el conjunto de materias contempladas en el Anexo Legislativo, este comentario se refiere a las siguientes materias en las que la actividad de la Unión Europea ha sido especialmente intensa y/o novedosa en el citado período:

ENERGÍA

En este apartado cabe destacar el Dictamen del Comité de las Regiones sobre el tema “Paquete energético”.

El Comité de las Regiones subraya la importancia de la energía como pilar esencial en la vida moderna, razón por la cual las interrupciones y las dificultades de abastecimiento tienen consecuencias de gran alcance y provocan daños económicos. Por consiguiente, desde el punto de vista de los entes regionales y locales la política energética europea adquiere suma importancia.

Asimismo, el Comité de las Regiones considera que la política energética y la política climática están en estrecha conexión y deben decidirse de común acuerdo, dado que el 80% de las emisiones de CO₂ en Europa procede de la producción de energía.

Además, el Comité pide a la Comisión que tome las medidas apropiadas para evitar la concentración de mercados y fomentar la diversidad de operadores del mercado. Apoya el objetivo de ahorrar un 20% de la energía de la UE de aquí a 2020 gracias al incremento de la eficiencia energética. E insiste en que la eficiencia energética constituye el núcleo de la política energética europea y en que debe concedérsele la máxima prioridad en todas las reflexiones.

ESTADÍSTICAS

En este apartado ha de señalarse la Decisión nº. 1578/2007/CE del Parlamento Europeo y del Consejo de 11 de diciembre de 2007 relativa al programa estadístico comunitario 2008-2012. De conformidad con el Reglamento (CE) nº. 322/97 del Consejo, de 17 de febrero de 1997, sobre la estadística comunitaria, debe establecerse un programa estadístico comunitario plurianual.

De acuerdo con dicho Reglamento, la Comunidad debe acceder en tiempo útil a información estadística comparable entre los Estados miembros y sus unidades territoriales, a la luz de las condiciones constitucionales de los Estados miembros, actualizada, fiable, relevante, y elaborada con la máxima eficiencia posible para la formulación, aplicación, seguimiento y evaluación de sus políticas.

Con objeto de asegurar la coherencia y comparabilidad de la información estadística de la Comunidad, es necesario establecer un programa estadístico comunitario quinquenal que precise los planteamientos, los principales ámbitos y los objetivos de las acciones previstas, teniendo en cuenta las prioridades de su política.

Teniendo en cuenta los recursos disponibles de las autoridades nacionales y la Comisión, el programa se guiará por las principales prioridades de la política comunitaria en relación con:

- a) La prosperidad, la competitividad, la innovación y el crecimiento.
- b) La solidaridad y el desarrollo humano.
- c) La cohesión económica, social y regional, el desarrollo sostenible y los retos demográficos.
- d) La seguridad, y
- e) La nueva ampliación de la Unión Europea.

INDUSTRIA

En este apartado ha de señalarse el Dictamen del Comité Económico y Social Europeo sobre las “Políticas económicas que favorecen la estrategia industrial europea”. El crecimiento, la innovación el empleo, que se relanzaron en la primavera de 2000 con la Agenda de Lisboa, son unos objetivos estrechamente relacionados con la reevaluación y la revalorización del papel de las políticas industriales en Europa.

Entre los objetivos estratégicos convendrá determinar los sectores prioritarios de interés comunitario o supranacional, y apoyarlos con instrumentos económicos adecuados. La elaboración de estrategias industriales a medio y largo plazo corresponde esencialmente al ámbito europeo, mientras que su aplicación y realización concreta incumbe a los Estados miembros.

En lo que respecta a las políticas económicas que favorecen la estrategia industrial europea, el CESE considera que es preciso concentrarse en las siguientes áreas:

- Las Orientaciones Generales de las Políticas Económicas (OGPE) y la Agenda de Lisboa.
- El papel y las políticas del Banco Central Europeo.
- El papel del Banco Europeo de Inversiones, que debe contribuir a la cohesión económica y social y apoyar al desarrollo industrial incentivando la investigación y el desarrollo.
- La mejora de las políticas fiscales.
- Los riesgos de una financiarización sin reglas de las empresas.
- El relanzamiento del modelo industrial europeo, entre otras.

En este apartado cabe destacar el Dictamen del Comité de las Regiones sobre “El espacio europeo de investigación: nuevas perspectivas”.

El Comité subraya que la creación de un espacio europeo de investigación tiene que intensificarse si se pretende alcanzar el objetivo de una Europa con la sociedad del conocimiento y la economía más dinámicas del mundo.

Asimismo, comparte la idea de que es necesario coordinar y concertar programas y prioridades de investigación a escala regional, nacional y de la UE. Remitiéndose, no obstante, al principio de subsidiariedad, destaca la responsabilidad de los Estados miembros y de los entes regionales y locales en los ámbitos de la ciencia e investigación y sigue expresando su rechazo a una investigación centralizada y planificada al nivel europeo.

Además, considera especialmente importante para el desarrollo de un espacio europeo de investigación que se registren progresos en materia de movilidad de los científicos, incluidas las necesarias adaptaciones legislativas en los ámbitos del derecho de establecimiento y de las pensiones, así como medidas complementarias de apoyo a las familias.

Por otra parte, subraya la necesidad de crear normas y derechos de protección para la protección de la propiedad intelectual; la creación de una Carta europea para el uso de la propiedad intelectual procedente de instituciones académicas y de investigación puede contribuir sensiblemente a la organización del espacio europeo de investigación y al fomento de redes de cooperación.

Por último, recomienda a las universidades e instituciones de investigación que exploren nuevas vías de cooperación entre instituciones públicas y el sector privado, por ejemplo en el marco de fondos comunes de innovación. Las universidades e instituciones de investigación deben ser percibidas y apoyadas como impulsoras de la innovación en sus regiones.

INVESTIGACIÓN,
DESARROLLO
TECNOLÓGICO E
INNOVACIÓN

MEDIO AMBIENTE

En este apartado se hace referencia al Dictamen del Comité Económico y Social Europeo sobre “El cambio climático y la Estrategia de Lisboa”.

En este sentido, el cambio climático se trata realmente de una amenaza a escala mundial cada vez más pronunciada, ya que las emisiones siguen aumentando. Por ello, el Comité Económico y Social Europeo (CESE) pide urgentemente a la Comisión Europea que ponga en marcha programas de medidas para conseguir los ambiciosos objetivos acordados por él en marzo de 2007.

El CESE subraya la necesidad de adoptar medidas transparentes que permitan a los ciudadanos seguir el proceso e inspirarse en él. Destaca la necesidad de realizar esfuerzos continuos en la comunicación y consulta con los ciudadanos y las comunidades locales.

Y recomienda que en la Estrategia de Lisboa a favor de la competitividad y el empleo se incluyan esfuerzos notables de lucha contra el cambio climático. La Estrategia de Lisboa ya incluye un compromiso en pro del desarrollo sostenible.

MERCADO DE
TRABAJO Y
RELACIONES
LABORALES

En este apartado es destacable el Informe de la Comisión al Consejo, al Parlamento Europeo, al Comité Económico y Social Europeo y al Comité de las Regiones - La igualdad entre hombres y mujeres – 2008.

Las mujeres juegan un papel fundamental en el crecimiento del empleo en Europa pero siguen en situación de desventaja en relación a los hombres del mercado de trabajo. Según el informe, a pesar de tener un nivel de estudios más elevado, las mujeres tienen más dificultad a la hora de encontrar un empleo y están peor pagadas que los hombres.

El informe destaca que los progresos cuantitativos realizados por las mujeres en el mercado de trabajo no se corresponden con los realizados en el plano cualitativo. Si bien éstas representan el 59% de los diplomados universitarios y poseen un mejor nivel de estudios, la tasa de empleo es inferior a la de los hombres (14,4 puntos) y su salario es inferior en una media del 15%.

E insiste en la necesidad de crear no sólo más empleos, sino también empleos de calidad. Es necesario prestar una especial atención a la mejora de la oferta y de la calidad de servicios destinados a facilitar la conciliación de la vida laboral con la privada y profesional. Asimismo, la eliminación de estereotipos es un elemento necesario para avanzar en la igualdad efectiva entre hombres y mujeres.

POLÍTICA ECONÓMICA
Y MONETARIA

En este apartado se puede destacar la firma del presupuesto de la UE para 2008.

El presupuesto acordado se eleva a 129,1 millardos de euros en créditos de pago, lo que corresponde al 1,03% del producto nacional bruto de la UE.

La mayor partida del presupuesto (45% del total) irá dirigida a financiar medidas que impulsen el crecimiento económico y la cohesión social. Es más, el gasto en desarrollo económico crecerá casi tres veces más que el propio presupuesto. Esta opción refleja que la UE está decidida a prosperar en una economía mundial en constante evolución, garantizando al mismo tiempo un apoyo estable a la agricultura, que seguirá en 2008 recibiendo más del 40% de los fondos. Sin embargo, hay un cambio gradual dentro de este ámbito puesto que los fondos irán dirigidos principalmente a hacer frente a los desafíos ambientales y el fomento del desarrollo en las zonas rurales.

Se prevé un aumento de la inversión en los campos de competitividad (investigación, energía, redes de transporte), con la idea de apoyar especialmente los proyectos transfronterizos como el túnel de Lyon – Turín. El buque insignia de la Unión, el proyecto Galileo, y el Instituto Europeo de Tecnología (IET), que ayudará a fomentar la innovación, el progreso tecnológico y la competitividad en toda la UE también se beneficiarán de esta reorientación de los fondos.

Proseguirán igualmente los esfuerzos por integrar a los nuevos Estados miembros en las políticas de la UE, con casi la mitad (47%) de todos los Fondos Estructurales y de Cohesión. Por otro lado, el presupuesto sigue apoyando además cuestiones como la seguridad, la delincuencia, la inmigración y la salud que siguen siendo las máximas preocupaciones de los europeos.

En este apartado debe resaltarse el Dictamen del Comité de las Regiones sobre el tema “Envejecer mejor en la sociedad de la información”.

SOCIEDAD DE LA INFORMACIÓN

El Comité de las Regiones considera que el Plan de acción “Envejecer mejor en la sociedad de la información” es un paso muy importante en el desarrollo de la sociedad de la información europea. La inversión en TIC representa un instrumento esencial para las regiones y ciudades en sus esfuerzos por responder al reto del envejecimiento demográfico. Tan inversión puede mejorar la calidad de vida de las personas de edad, fomentar su inclusión social, permitir que aporten toda su experiencia y conocimientos al desarrollo de la sociedad y estimular la competitividad y el crecimiento a escala local y regional a través de nuevos productos y servicios.

Pide a los entes locales y regionales europeos que utilicen exhaustivamente las oportunidades de las TIC para responder a los retos de una población que envejece y así mejorar la calidad de vida de las personas de más edad, que las mantengan integradas en las comunidades locales y que promuevan la competitividad local y regional ofreciendo servicios personalizados.

Asimismo, pide que los entes locales y regionales tengan un papel de más peso en el diseño de los programas de investigación comunitarios y nacionales, así como en las actividades orientadas a las soluciones de TIC para el envejecimiento, como reconocimiento del hecho de que los efectos del envejecimiento demográfico son más evidentes a escala local, y que los entes locales y regionales son importantes usuarios de tales soluciones.

Por otra parte, el Comité observa la limitada visión del Plan de acción al examinar el programa eLearning, es preciso tener presente el hecho de que el aprendizaje asistido por la tecnología ha contribuido enormemente a que las personas de edad sigan siendo creativas y socialmente activas.

Por último, coincide en que las diferencias entre los Estados miembros a la hora de aplicar las disposiciones relativas a la discapacidad en las comunicaciones electrónicas impiden el acceso a los servicios comunitarios y fragmentan el mercado europeo de las tecnologías.

En este apartado puede señalarse el Dictamen del Comité Económico y Social Europeo sobre el “Espíritu de empresa y Estrategia de Lisboa”. Este dictamen de iniciativa se centra en la necesidad de promover la mentalidad empresarial en el sentido más amplio del término como uno de los factores clave del desarrollo social y económico, y consecuentemente en el modo en que el capital humano y la creatividad pueden contribuir a cumplir los objetivos.

TEJIDO EMPRESARIAL

Es necesario reconocer plenamente que el espíritu de empresa se mueve también por inquietudes sociales y de otro tipo. La mentalidad empresarial es un fenómeno social que está presente en todos los aspectos de la vida humana. Constituye, por tanto, un concepto cultural que lo abarca todo y que designa procesos y acciones sociales realizados por los seres humanos con fines personales, sociales y económicos. Considerar el espíritu de empresa desde esa perspectiva favorecerá, a la vez, el capital humano y social que resulta indispensable para una sociedad innovadora y para la competitividad económica, así como para la mayor integración de grupos dispares.

La educación debe apoyar esta perspectiva estimulando una mentalidad empresarial y más cultura empresarial.

Se necesita una mentalidad empresarial innovadora y creativa para crear más y mejores empleos, aumentar la cohesión social y combatir la exclusión social con el fin de afrontar los retos de la globalización, el envejecimiento de la población, la protección del medio ambiente y la estimulación del conocimiento. Por tanto es sumamente importante para la Agenda de Lisboa.

Los estudios llegan a la conclusión de que existe una conexión estadísticamente significativa entre el espíritu empresarial y el crecimiento económico, y que ello conduce a un mercado laboral dinámico, con menos desempleo. El espíritu de empresa también es especialmente importante para los grupos minoritarios que están excluidos del mercado laboral.

Sin embargo, para que se establezca esta correlación positiva es importante estimular el espíritu empresarial y canalizarlo hacia un proceso sostenible de creación de riqueza y empleo.

2. Administración General del Estado

En esta sección se hace referencia a las normas más relevantes en el ámbito de la Administración Central publicadas en el Boletín Oficial del Estado en el período que va desde el 1 de diciembre de 2007 hasta el 29 de febrero de 2008 .

AGRICULTURA Y PESCA

Durante este periodo, en relación con el apartado de Agricultura y Pesca, no se han aprobado normas de gran trascendencia económica. No obstante, se han publicado diversos reales decretos por los que se aprueban las bases reguladoras para la concesión de subvenciones que afectan al sector, entre ellas, las destinadas a fomentar la producción de productos agroalimentarios de calidad de origen animal, al fomento de sistemas de producción de razas ganaderas autóctonas en regímenes extensivos y las dirigidas a agrupaciones de productores en los sectores ovino y caprino. Asimismo, hay que hacer mención al Acuerdo del Consejo de Ministros de 7 de diciembre, por el que se aprueba el Plan de Seguros Agrarios Combinados para el ejercicio 2008. Mediante este Plan, se destinan 280,26 millones de euros para subvencionar a los agricultores y ganaderos, lo que facilitará el acceso a la protección de sus producciones contra los riesgos de la naturaleza.

Además de las normas anteriores, destacan la Orden APA/254/2008, de 31 de enero, por la que se establece un Plan integral de gestión para la conservación de los recursos pesqueros en el Mediterráneo y el Real Decreto 1728/2007, de 21 de diciembre, por el que se establece la normativa básica de control que deben cumplir los operadores del sector lácteo y se modifica la normativa vigente sobre identificación y registro de los agentes, establecimien-

tos y contenedores que intervienen en el sector lácteo, y el registro de los movimientos de la leche.

Otras normas de interés publicadas en este periodo han sido:

- Orden del Ministerio de Hacienda, por la que se establece el procedimiento para la devolución extraordinaria de las cuotas del Impuesto Especial sobre Hidrocarburos soportadas por los agricultores y ganaderos por las adquisiciones de gasóleo.
- Real Decreto que establece las normas básicas sobre la integración de las frutas y hortalizas en el régimen de pago único y de los pagos transitorios para los sectores de cítricos y tomates enviados a transformación, a partir de la campaña 2008/2009.

En referencia al Comercio hay que señalar la aprobación de la Ley 53/2007, de 28 de diciembre, sobre el control del comercio exterior de material de defensa y de doble uso. Esta Ley supone un avance significativo en una serie de iniciativas internacionales relacionadas con el comercio de armas, en particular el reforzamiento del Código de Conducta de la Unión Europea en materia de exportación de armas. A tal efecto, la Ley facilita los instrumentos para la adecuada coordinación con las instituciones europeas y foros internacionales, la armonización de sistemas legales y el intercambio de información, así como la cooperación internacional y la asistencia técnica a terceros países.

COMERCIO

En este apartado ha de destacarse la aprobación de la Ley 43/2007, de 13 de diciembre, de protección de los consumidores en la contratación de bienes con oferta de restitución del precio. Dicha Ley es de aplicación a las relaciones jurídicas con los consumidores y usuarios de las personas físicas o jurídicas que, en el ejercicio de una actividad empresarial o profesional no regulada por la legislación financiera, comercializan bienes con oferta de restitución posterior, en uno o varios pagos, de todo o parte del precio pagado por el consumidor o una cantidad equivalente, con o sin promesa de revalorización de este importe. La Ley pretende, mediante el otorgamiento de garantías, reforzar la posición del consumidor en este tipo de contratos, en los que el mismo parte de una situación asimétrica respecto de la información. Hay que señalar que incluye en su ámbito de aplicación las actividades reguladas hasta ahora como comercialización de bienes tangibles.

CONSUMO

Por otra parte, también se destaca la publicación del Real Decreto 231/2008, de 15 de febrero, por el que se regula el Sistema Arbitral de Consumo.

En este periodo ha tenido lugar la publicación de la Ley para el Desarrollo Sostenible del Medio Rural y la Ley Orgánica complementaria a la misma. Entre sus objetivos se establece el de mantener y ampliar la base económica del medio rural mediante la preservación de actividades competitivas y multifuncionales, y la diversificación de su economía con la incorporación de nuevas actividades compatibles con un desarrollo sostenible.

DESARROLLO RURAL

La Ley, destaca la importancia que en el conjunto del Estado tiene el medio rural, al que pertenece el 90 % del territorio, así como casi el 40% de la población, lo que equivale a más de 18 millones de personas.

Integra, por primera vez, la actuación de 12 departamentos ministeriales, con el fin de que todas las políticas en el medio rural tengan un carácter coordinado y convergente, creando

para ello la Comisión Interministerial para el Medio Rural, formada por todos los departamentos afectados.

La nueva Ley va a permitir establecer políticas de carácter horizontal en Desarrollo Rural en materias como educación, cultura, sanidad, vivienda, transportes, comunicación entre territorios y seguridad en el medio rural entre otras.

Un instrumento importante en su contenido es el contrato territorial, que permite una relación contractual entre las administraciones públicas y los titulares de las explotaciones agrarias, para orientar e incentivar su actividad en beneficio de un desarrollo sostenible.

Para establecer la debida coordinación de las políticas rurales, crea un Consejo para el Medio Rural que integra a la Administración central, las Comunidades Autónomas y las Entidades Locales, estableciendo también entre sus instrumentos, una Mesa de Asociaciones de Desarrollo Rural, destinada a canalizar las demandas de estos colectivos, con representantes en todos los puntos del territorio (Redes de desarrollo rural, Organizaciones Profesionales Agrarias, Confederación de Cooperativas, ecologistas, etc).

El conjunto de iniciativas derivará en la confección de un Programa para el Desarrollo Rural de carácter plurianual, (el primer Programa general tendrá una duración de cinco años), que será sometido a informe del Consejo para el Medio Rural, y deberá ser aprobado por el Gobierno en Consejo de Ministros mediante un Real Decreto.

La Ley Orgánica Complementaria establece que en los supuestos en los que dos o más municipios limítrofes, pertenecientes a una misma Comunidad Autónoma, no dispongan separadamente de recursos suficientes para la prestación de los servicios de policía local, podrán asociarse para la ejecución de las funciones asignadas a dichas policías en esta Ley. En todo caso, el acuerdo de colaboración respetará las condiciones que se determinen por el Ministerio del Interior y contará con la autorización de éste o, en su caso, de la Comunidad Autónoma correspondiente con arreglo a lo que disponga su respectivo Estatuto de Autonomía.

ECONOMÍA GENERAL

En esta sección hay que hacer referencia a la publicación de diversas normas de gran relevancia. En primer lugar, a la publicación de la Ley 51/2007, de 26 de diciembre, de Presupuestos Generales del Estado para el año 2008. En ella, además de las previsiones de ingresos y la autorización de gastos que pueden realizar el Estado y los Entes a él vinculados durante el año 2008, se incluyen determinaciones relativas a otras materias o cuestiones que guardan directa relación con dichos ingresos y gastos. Entre éstas, destacamos sólo algunas: las relativas a la distribución y cuantía del Fondo de Compensación y del Fondo Complementario, la fijación del interés legal del dinero (5,50 por ciento) y del interés de demora (7 por ciento); la determinación del indicador público de renta de efectos múltiples, las cotizaciones sociales, etc.

En materia presupuestaria, además de la anterior Ley, ha tenido lugar la aprobación del texto refundido de la Ley General de Estabilidad Presupuestaria, mediante el Real Decreto Legislativo 2/2007, de 28 de diciembre. El objetivo perseguido por la nueva norma es incrementar la claridad del sistema de disciplina fiscal y de gestión presupuestaria al recoger en un solo texto las disposiciones de la Ley 18/2001, de 12 de diciembre, General de Estabilidad Presupuestaria y las modificaciones que sobre la misma han tenido lugar desde su aprobación.

Por otra parte, también en el terreno económico, pero en el ámbito financiero, hay que hacer referencia a la aprobación de diversas normas de gran calado, entre las que destacan

la Ley 47/2007, de 19 de diciembre, por la que se modifica la Ley 24/1988, de 28 de julio, del Mercado de Valores y el Real Decreto 216/2008, de 15 de febrero, de recursos propios de las entidades financieras.

La Ley 47/2007, de 19 de diciembre, mediante la que se incorporan al ordenamiento jurídico español determinadas Directivas europeas, persigue la modernización de los mercados de valores españoles, que han experimentado una importante evolución en los últimos años debido al aumento de su complejidad y de la variación sufrida en el perfil de los inversores. Para responder a las nuevas necesidades se amplía el catálogo de servicios de inversión que pueden prestar las entidades, se extiende la gama de instrumentos financieros negociables, se reconocen distintos sistemas o métodos para la ejecución de operaciones sobre instrumentos financieros, etc.

Otro objetivo de la Ley es reforzar las medidas dirigidas a la protección de los inversores, por lo que establece un amplio catálogo de normas a las que ha de sujetarse la actuación de quienes presten servicios de inversión.

Por último, se mejoran las potestades supervisoras de la Comisión Nacional del Mercado de Valores, potenciando los instrumentos y mecanismos para fomentar la cooperación, nacional e internacional, entre supervisores.

Por su parte, el Real Decreto 216/2008, de 15 de febrero, pretende desarrollar la anterior norma legal y la Ley 36/2007, de 16 de noviembre, por la que se modifica la Ley 13/1985, de 25 de mayo, de coeficientes de inversión, recursos propios y obligaciones de información de los intermediarios financieros y otras normas del sistema financiero, avanzando en el proceso de transposición de dos directivas comunitarias.

La finalidad perseguida, mediante la supervisión prudencial de las entidades de crédito y de las empresas de servicios de inversión, es garantizar la estabilidad del conjunto del sistema financiero español, evitando la aparición de crisis entre aquellas entidades que conforman su tejido.

Respecto a la estructura del texto, hay que señalar que se divide en dos títulos: en el primero de ellos se recogen las disposiciones relativas a las entidades de crédito y en el segundo, siguiendo un esquema paralelo, las relativas a las empresas de servicios de inversión.

En este apartado hay que destacar la aprobación de la Ley 44/2007, de 13 de diciembre, para la regulación del régimen de las empresas de inserción, que pretende establecer a nivel nacional un marco legal que propicie y promueva el empleo de personas en situación de exclusión para su incorporación al mercado de trabajo. Esta Ley consta de seis capítulos:

En el Capítulo I se establecen el objeto y los fines, pasándose a definir los trabajadores contratados por las empresas de inserción como los destinatarios de los procesos y medidas para la inserción sociolaboral: personas en situación de exclusión social, con especiales dificultades para su acceso al mercado de trabajo, y pertenecientes a colectivos socialmente desfavorecidos.

El Capítulo II establece el régimen jurídico de las empresas de inserción. La empresa de inserción se define como aquella sociedad mercantil, incluidas por tanto las sociedades laborales, o sociedad cooperativa que, debidamente calificada, realice cualquier actividad económica de producción de bienes o prestación de servicios, teniendo como fin primor-

EMPRESAS

dial de su objeto social la integración y formación sociolaboral de personas en situación de exclusión social.

En el Capítulo III se define la actuación de la Administración Pública responsable, en cada caso, de los Servicios Sociales Públicos competentes y de los Servicios Públicos de Empleo en relación con los procesos de inserción, contemplándose acciones previas a la incorporación de los trabajadores a las empresas de inserción, así como de seguimiento y apoyo a éstos una vez finalizada su estancia en dichas empresas.

En el Capítulo IV se desarrolla la relación laboral a concertarse entre un trabajador calificado en situación de exclusión y una empresa de inserción, teniendo por objeto la prestación de un trabajo retribuido acompañado de un itinerario de inserción personalizado previamente definido.

Las medidas de promoción de las empresas de inserción se contemplan, en el Capítulo V, entre las que se hallan diversas ayudas encaminadas a la contratación de personas calificadas en situación de exclusión social, así como una serie de subvenciones que pudieran compensar los sobrecostos laborales por la menor productividad de estas personas en la actividad empresarial, y las ayudas correspondientes al seguimiento del itinerario de inserción social.

Asimismo, se reconocen otras ayudas para la creación y desarrollo de empresas de inserción.

El Capítulo VI está dedicado al establecimiento del Régimen de infracciones y sanciones, que se desarrolla mediante la Disposición final primera.

ENERGÍA

En este sector se han aprobado diversas normas. De entre ellas, cabe hacer mención a las siguientes:

- Real Decreto-Ley 11/2007, de 7 de diciembre, por el que se detrae de la retribución de la actividad de producción de energía eléctrica el mayor ingreso derivado de la asignación gratuita de derechos de emisión de gases de efecto invernadero.
- Real Decreto 1766/2007, de 28 de diciembre, por el que se modifica el Real Decreto 1716/2004, de 23 de julio, por el que se regula la obligación de mantenimiento de existencias mínimas de seguridad, la diversificación de abastecimiento de gas natural y la corporación de reservas estratégicas de productos petrolíferos.
- Orden ITC/3860/2007, de 28 de diciembre, por la que se revisan las tarifas eléctricas a partir del 1 de enero de 2008.
- Orden ITC/3861/2007, de 28 de diciembre, por la que se establece la tarifa de último recurso del sistema de gas natural para el año 2008.
- Orden ITC/3862/2007, de 28 de diciembre, por la que se establece el mecanismo de asignación de la capacidad de los almacenamientos subterráneos de gas natural y se crea un mercado de capacidad.
- Orden ITC/3863/2007, de 28 de diciembre, por la que se establecen los peajes y cánones asociados al acceso de terceros a las instalaciones gasistas para el año 2008 y se actualizan determinados aspectos relativos a la retribución de las actividades reguladas del sector gasista.

ESTADÍSTICA

En este apartado ha de mencionarse la publicación del Real Decreto 1756/2007, de 28 de diciembre, por el que se aprueba el Programa anual 2008 del Plan Estadístico Nacional 2005-2008.

HACIENDA

Las normas que se han aprobado durante este periodo en esta materia no son especialmente significativas y van encaminadas, en su mayoría, a modificar o actualizar disposiciones anteriores. Entre otras, se citan las siguientes:

- Ley 41/2007, de 7 de diciembre, por la que se modifica la Ley 2/1981, de 25 de marzo, de Regulación del Mercado Hipotecario y otras normas del sistema hipotecario y financiero, de regulación de las hipotecas inversas y el seguro de dependencia y por la que se establece determinada norma tributaria.
- Real Decreto 1757/2007, de 28 de diciembre, por el que se modifica el Reglamento del Impuesto sobre la Renta de las Personas Físicas, aprobado por el Real Decreto 439/2007, de 30 de marzo, en materia de salario medio anual del conjunto de contribuyentes, obligación de declarar y retenciones e ingresos a cuenta sobre rendimientos del trabajo.
- Orden EHA/481/2008, de 26 de febrero, por la que se aprueban los modelos de declaración del Impuesto sobre la Renta de las Personas Físicas y del Impuesto sobre el Patrimonio, ejercicio 2007, se determinan el lugar, forma y plazos de presentación de los mismos, se establecen los procedimientos de solicitud, remisión, rectificación y confirmación o suscripción del borrador de declaración del Impuesto sobre la Renta de las Personas Físicas, y se determinan las condiciones generales y el procedimiento para la presentación de ambos por medios telemáticos o telefónicos.
- Orden EHA/12/2008, de 10 de enero, por la que se actualizan referencias de códigos de la nomenclatura combinada contenidas en la Ley 38/1992, de 28 de diciembre, de Impuestos Especiales.
- Resolución de 20 de diciembre de 2007, de la Dirección General de la Agencia Estatal de Administración Tributaria, por la que se modifica la cuantía de las diligencias de embargo y determinados aspectos de la Resolución de 14 de diciembre de 2000, por la que se establece el procedimiento para efectuar por medios telemáticos el embargo de dinero en cuentas abiertas en entidades de depósito para diligencias de cuantía igual o inferior a 4.000 euros.

MEDIOAMBIENTE

Entre las disposiciones publicadas en esta materia destacan dos normas de rango legal: la Ley 42/2007, de 13 de diciembre, del Patrimonio Natural y de la Biodiversidad y el Real Decreto Legislativo 1/2008, de 11 de enero, por el que se aprueba el texto refundido de la Ley de Evaluación de Impacto Ambiental de proyectos.

La primera de estas normas establece el régimen jurídico básico de la conservación, uso sostenible, mejora y restauración del patrimonio natural y de la biodiversidad española.

Los principios que inspiran esta Ley se centran en el mantenimiento de los procesos ecológicos esenciales y de los sistemas vitales básicos, en la preservación de la diversidad biológica, genética, de poblaciones y de especies, y en la preservación de la variedad, singularidad y belleza de los ecosistemas naturales, de la diversidad geológica y del paisaje.

Desde la perspectiva de la utilización del patrimonio natural, los principios inspiradores se centran: en la prevalencia de la protección ambiental sobre la ordenación territorial y urbanística; en la incorporación del principio de precaución en las intervenciones que puedan afectar a espacios naturales y/o especies silvestres; en contribuir a impulsar procesos de mejora en la sostenibilidad del desarrollo asociados a espacios naturales protegidos; en la promoción de la utilización ordenada de los recursos para garantizar el aprovechamiento sostenible del patrimonio natural; y en la integración de los requerimientos de la conservación, uso sostenible, mejora y restauración del patrimonio natural y la biodiversidad en las políticas sectoriales. Por último, también es principio básico la garantía de la información y

participación de los ciudadanos en el diseño y ejecución de las políticas públicas, incluida la elaboración de disposiciones de carácter general dirigidas a la consecución de los objetivos de la Ley.

Respecto al Real Decreto Legislativo 1/2008, de 11 de enero, por el que se aprueba el texto refundido de la Ley de Evaluación de Impacto Ambiental de proyectos hay que señalar que no innova la legislación existente, sino que pretende regularizar, aclarar y armonizar las disposiciones legales vigentes en materia de evaluación de impacto ambiental.

Desde la publicación del Real Decreto Legislativo 1302/1986, de 28 de junio, de evaluación de impacto ambiental, que adecuaba el ordenamiento jurídico interno a la legislación comunitaria vigente entonces en materia de evaluación de impacto ambiental, la legislación sobre evaluación de impacto ambiental ha experimentado sucesivas modificaciones, algunas de ellas ciertamente relevantes, por lo que en aras del principio de seguridad jurídica, se hacía necesaria la aprobación de un texto refundido.

Además de las anteriores, se han publicado algunas otras normas de cierta importancia en este sector. Entre ellas destacan:

- Real Decreto 13/2008, de 11 de enero, por el que se aprueba el Plan Especial del Alto Guadiana.
- Real Decreto 1620/2007, de 7 de diciembre, por el que se establece el régimen jurídico de la reutilización de las aguas depuradas.
- Real Decreto 106/2008, de 1 de febrero, sobre pilas y acumuladores y la gestión ambiental de sus residuos.
- Orden MAM/85/2008, de 16 de enero, por la que se establecen los criterios técnicos para la valoración de los daños al dominio público hidráulico y las normas sobre toma de muestras y análisis de vertidos de aguas residuales.
- Orden PRE/77/2008, de 17 de enero, por la que se da publicidad al Acuerdo de Consejo de Ministros por el que se aprueba el Plan Nacional de Reducción de Emisiones de las Grandes Instalaciones de Combustión existentes.
- Resolución de 14 de enero de 2008, de la Secretaría General para la Prevención de la Contaminación y el Cambio Climático, por la que se publica el Acuerdo de 7 de diciembre de 2007, del Consejo de Ministros, por el que se aprueba el II Programa Nacional de Reducción de Emisiones, conforme a la Directiva 2001/81/CE del Parlamento Europeo y del Consejo, de 23 de octubre de 2001, sobre techos nacionales de emisión de determinados contaminantes atmosféricos.

SOCIEDAD DE LA INFORMACIÓN

En este apartado, destaca la Ley 56/2007, de 28 de diciembre, de Medidas de Impulso de la Sociedad de la Información.

Esta Ley se enmarca en el conjunto de medidas que constituyen el Plan Avanza, aprobado por el Gobierno en noviembre de 2005. Estructurada en dos capítulos, en el primero de ellos, introduce una serie de innovaciones normativas en materia de facturación electrónica y de refuerzo de los derechos de los usuarios y, en el segundo, acomete las modificaciones necesarias en el ordenamiento jurídico para promover el impulso de la sociedad de la información. Dichas modificaciones afectan principalmente a la Ley 34/2002, de 11 de julio, de Servicios de la Sociedad de la Información y de Comercio Electrónico y a la Ley 59/2003, de 19 de diciembre, de firma electrónica, si bien se incluyen también modificaciones de menor entidad de la Ley 32/2003, de 3 de noviembre, General de Telecomunicaciones, de la Ley 7/1996, de 15 de enero, de ordenación del comercio minorista, de la Ley 11/1998, de 24 de abril, General de Telecomunicaciones y de la Ley de Propiedad Intelectual.

TRABAJO Y RELACIONES LABORALES

En este ámbito la producción normativa ha sido intensa durante el periodo que nos ocupa, por lo que se destacan aquellas normas que se consideran de mayor interés:

En primer lugar, ha de mencionarse la Ley 40/2007, de 4 de diciembre, de medidas en materia de Seguridad Social, cuya finalidad viene constituida por la necesidad de dar el adecuado soporte normativo a parte de los compromisos relativos a acción protectora incluidos en el Acuerdo sobre Medidas en materia de Seguridad Social, suscrito el 13 de julio de 2006 por el Gobierno, la Unión General de Trabajadores, la Confederación Sindical de Comisiones Obreras, la Confederación Española de Organizaciones Empresariales y la Confederación Española de la Pequeña y Mediana Empresa, y que afectan, sustancialmente, a incapacidad temporal, incapacidad permanente, jubilación y supervivencia.

A continuación, hay que hacer referencia a la publicación de tres reales decretos que afectan a derechos económicos: el 1761/2007, de 28 de diciembre, de revalorización y complementos de las pensiones de Clases Pasivas para el año 2008 y de modificación del Real Decreto 851/1992, de 10 de julio, por el que se regulan determinadas pensiones extraordinarias causadas por actos de terrorismo; el 1763/2007, de 28 de diciembre, por el que se fija el salario mínimo interprofesional para 2008 y el 1764/2007, de 28 de diciembre, sobre revalorización de las pensiones del sistema de la Seguridad Social y de otras prestaciones sociales públicas para el ejercicio 2008.

Por último, se citan otras normas que también son de interés en este ámbito:

- Orden TAS/3553/2007, de 30 de noviembre, por la que se modifica la Orden de 24 de septiembre de 1970, por la que se dictan normas para la aplicación y desarrollo del Régimen Especial de la Seguridad Social de los Trabajadores por Cuenta Propia o Autónomos.
- Real Decreto 1765/2007, de 28 de diciembre, por el que se modifica el Reglamento sobre colaboración de las mutuas de accidentes de trabajo y enfermedades profesionales de la Seguridad Social, aprobado por el Real Decreto 1993/1995, de 7 de diciembre.
- Orden TAS/3859/2007, de 27 de diciembre, por la que se regula la contraprestación a satisfacer por las Mutuas de Accidentes de Trabajo y Enfermedades Profesionales de la Seguridad Social por los servicios de administración complementaria de la directa.
- Orden TAS/401/2008, de 15 de febrero, por la que se modifica la Orden TAS/3859/2007, de 27 de diciembre, por la que se regula la contraprestación a satisfacer por las mutuas de accidentes de trabajo y enfermedades profesionales de la Seguridad Social por los servicios de administración complementaria de la directa.
- Real Decreto 8/2008, de 11 de enero, por el que se regula la prestación por razón de necesidad a favor de los españoles residentes en el exterior y retornados.
- Orden TAS/76/2008, de 22 de enero, por la que se desarrollan las normas de cotización a la Seguridad Social, Desempleo, Fondo de Garantía Salarial y Formación Profesional, contenidas en la Ley 51/2007, de 26 de diciembre, de Presupuestos Generales del Estado para el año 2008.
- Resolución de 17 de diciembre de 2007, del Servicio Público de Empleo Estatal, por la que se publica el Catálogo de ocupaciones de difícil cobertura, para el primer trimestre de 2008.

En el ámbito de los transportes, el Real Decreto 1617/2007, de 7 de diciembre, por el que se establecen medidas para la mejora de la protección de los puertos y del transporte marítimo, viene a transponer la Directiva 2005/65/CE al ordenamiento jurídico español y a desarrollar las medidas que en ella se recogen, en particular las relacionadas con el es-

TRANSPORTES

tablecimiento de unas reglas básicas aplicables al sistema portuario español. Es destacable, además, la inclusión de procedimientos y directrices encaminados a lograr la necesaria coordinación entre los agentes involucrados en la aplicación de la normativa, la mejora de la agilidad en la transmisión de información para la adecuada toma de decisiones, la armonización de criterios y métodos aplicables en el diseño del sistema de gestión de la protección del transporte marítimo, su implantación, la verificación de su eficiencia, los mecanismos de mejora continuada, y las labores de supervisión y control de su aplicación.

3. Junta de Andalucía

En el presente apartado se hace referencia a las principales normas de carácter económico publicadas en el Boletín Oficial de la Junta de Andalucía desde el día 1 de diciembre de 2007 hasta el 29 de febrero de 2008.

AGRICULTURA

En este sector se destaca la publicación de la Ley 10/2007, de 26 de noviembre, de Protección del Origen y la Calidad de los Vinos de Andalucía, en la que se definen las diferentes figuras de calidad de los vinos, los distintos niveles de protección del origen y la calidad, así como la configuración en los órganos de gestión y los sistemas de control y certificación que garantizan la protección de los derechos de las personas consumidoras contra el uso engañoso, así como la prevención de los riesgos para la salud y el interés de las personas titulares de la reputación colectiva y del prestigio de los distintos niveles de protección, asegurando con ello la lealtad de las transacciones comerciales y evitar la usurpación de dicha reputación.

Por otro lado, la ley no puede perder de vista la necesaria comunicación a la sociedad de la idea de vino como alimento natural, que debe ser consumido exclusivamente por los adultos y con moderación, tal y como se viene entendiendo en el diseño actual de dieta equilibrada, considerándose prioritaria la protección de los menores de edad en los procesos de información, al objeto de hacer compatible la actividad económica del sector con otros valores, entre ellos el principio de igualdad de oportunidades entre hombres y mujeres, y condicionantes sociales y sanitarios.

La Ley se estructura en tres títulos:

- En el Título I se define el objeto de la ley, su ámbito de aplicación y asimismo recoge un artículo dedicado a definiciones, además de un artículo relativo a la información y promoción del vino.
- El Título II está dedicado a la protección del origen y la calidad de los vinos, en el que se recogen tanto los distintos niveles del sistema de protección, como las características de cada uno de ellos, además de la configuración de los órganos de gestión, y se establece el sistema de control y evaluación de los vinos; además también se establece el procedimiento para reconocer un nivel de protección de los vinos.
- En el Título III se establece el régimen sancionador, regulando tanto las infracciones como las sanciones en la materia regulada por la presente ley.

Y por último, respecto al objeto de esta Ley, se destaca:

- La ordenación, en el marco de la normativa de la Unión Europea y del Estado, de la protección del origen y la calidad de los vinos de Andalucía y sus indicaciones y designaciones.

- El fomento de la calidad de los vinos andaluces, especialmente de los vinos de calidad producidos en una región determinada.
- La regulación de la información y promoción de los vinos que pueda llevar a cabo la Administración de la Junta de Andalucía, de acuerdo con la normativa aplicable, así como de los órganos de gestión y de control de los vinos en Andalucía.
- El establecimiento del régimen sancionador en la materia.

ASUNTOS DE CARÁCTER GENERAL

En este apartado debe comentarse la publicación de la siguiente normativa en materia de género:

En primer lugar, la Ley 12/2007, de 26 de noviembre, para la promoción de la igualdad de género en Andalucía, y que tiene como objetivo hacer efectivo el derecho de igualdad de trato y oportunidades entre mujeres y hombres para, en el desarrollo de los artículos 9.2 y 14 de la Constitución y 15 y 38 del Estatuto de Autonomía para Andalucía, seguir avanzando hacia una sociedad más democrática, más justa y más solidaria.

La Ley se estructura en un Título Preliminar y cuatro Títulos más:

- El Título Preliminar establece los conceptos esenciales en materia de igualdad de género y los principios generales que han de presidir la actuación de los poderes públicos en relación con la igualdad de género.
- El Título I recoge, en su Capítulo I, las acciones para garantizar la integración de la perspectiva de género en las políticas públicas: el informe de evaluación de impacto de género, los presupuestos públicos con enfoque de género, el Plan estratégico para la igualdad de mujeres y hombres, el lenguaje no sexista e imagen pública y las estadísticas e investigaciones con perspectiva de género. Su Capítulo II establece las medidas para la promoción de la igualdad de género en el ámbito de competencias de la Junta de Andalucía, entre las que se adopta el principio de representación equilibrada de mujeres y hombres en los nombramientos de los órganos directivos y colegiados.
- El Título II establece las medidas para promover la igualdad de género en las políticas públicas de los distintos ámbitos de actuación. En el Capítulo I, se determinan las garantías para asegurar una formación educativa basada en el principio de igualdad entre mujeres y hombres. En el Capítulo II se contempla, en el marco de los Acuerdos de Concertación Social en Andalucía, las medidas destinadas a favorecer el acceso y la permanencia de las mujeres, en condiciones de igualdad, en el empleo. Por su parte, el Capítulo III se refiere a la necesaria conciliación de la vida laboral, familiar y personal. En el Capítulo IV se incluyen medidas en materia de promoción y protección a la salud y bienestar social, y se tienen en cuenta también las necesidades especiales de determinados colectivos de mujeres. El Capítulo V establece políticas de promoción y atención a las mujeres. El Capítulo VI propone la participación social, política y económica de las mujeres. Y en el Capítulo VII se completa este marco de actuaciones con aquellas dirigidas a mejorar la imagen pública de las mujeres.
- El Título III se ocupa de la organización institucional y coordinación, como estrategia adecuada y necesaria para impulsar, desarrollar y evaluar las acciones y políticas públicas para promover la igualdad de género en Andalucía.
- Y por último, el Título IV se refiere al establecimiento de garantías para la igualdad de género.

Y en segundo lugar, la Ley 13/2007, de 26 de noviembre, de medidas de prevención y protección integral contra la violencia de género. Con esta Ley se quiere actuar contra la violencia, que como manifestación de la discriminación, la situación de la desigualdad y las relaciones de poder de los hombres sobre las mujeres, se ejerce sobre éstas por el solo hecho de serlo. Asimismo, será objeto de esta Ley la adopción de medidas para la erradicación de

la violencia de género mediante actuaciones de prevención y de protección integral a las mujeres que se encuentren en esa situación, incluidas las acciones de detección, atención y recuperación.

La Ley se estructura en un Título Preliminar, y cuatro Títulos más:

- El Título Preliminar recoge las disposiciones generales que se refieren al objeto de la Ley, a su ámbito de aplicación, al concepto de violencia de género y a los principios que habrán de regir la actuación de los poderes públicos.
- El Título I establece las acciones de sensibilización y prevención. En el Capítulo I se fomentan las acciones para seguir avanzando en el conocimiento y la investigación de las causas, características y consecuencias de la violencia de género. En el Capítulo II se pretende, con la elaboración periódica de un plan integral, la acción planificada dirigida a la sensibilización, prevención, detección y protección integral. En el Capítulo III se determinan las medidas encaminadas a que la educación sea un elemento fundamental de prevención de la violencia y de promoción de la igualdad de mujeres y hombres, atendiendo además a los contenidos curriculares para la resolución pacífica de conflictos. En el Capítulo IV se recogen las medidas para promover una imagen de las mujeres no discriminatoria, respetando el principio de igualdad de mujeres y hombres, vigilancia de la publicidad sexista y especial atención al tratamiento de la violencia de género. Y en el Capítulo V se garantiza la adopción de medidas para la formación y especialización de las personas profesionales que atienden a las mujeres.
- El Título II desarrolla las acciones de protección y atención a las mujeres, desde los distintos ámbitos de actuación. En el Capítulo I se establecen los derechos de las mujeres afectadas por la violencia de género. En el Capítulo II se promueven acciones destinadas a la formación en el ámbito de la seguridad y fomento de unidades policiales especializadas para la atención a las mujeres. En el Capítulo III se determinan las medidas para la detección precoz, atención y seguimiento de las intervenciones realizadas en el ámbito de la salud, así como la necesidad de reforzar la atención psicológica a las mujeres para facilitarles su equilibrio emocional. En el Capítulo IV se adoptan las medidas necesarias para garantizar una atención jurídica especializada, integral e inmediata. En el Capítulo V se recogen las medidas de atención social para garantizar a las mujeres el derecho a la información. En el Capítulo VI se determinan las medidas para la atención integral y acogida, consistentes en el desarrollo de un modelo de atención integral dirigido a garantizar la protección, la atención integral multidisciplinar, y la búsqueda de autonomía de las mujeres víctimas de violencia de género.
- El Título III establece una serie de acciones para la recuperación integral de las mujeres. En el Capítulo I se recogen las ayudas socioeconómicas. En el Capítulo II se adoptan una serie de medidas tendentes a facilitar el acceso de las mujeres a las viviendas protegidas, y en el Capítulo III se fomentan medidas encaminadas a la formación y promoción del empleo y trabajo autónomo de las mujeres, y a la concienciación en el ámbito laboral.
- El Título IV promueve las acciones para la coordinación y cooperación institucional, como principio básico de una política pública de carácter integral, orientada a sumar los esfuerzos de las instituciones, asociaciones y colectivos que trabajan en la erradicación de la violencia de género.

Por último, se hace mención de la publicación de la Ley 11/2007, de 26 de noviembre, reguladora del consejo genético, de protección de los derechos de las personas que se sometan a análisis genéticos y de los bancos de ADN humano en Andalucía.

V del Título IX del texto estatutario, que se refiere a la Cooperación al Desarrollo, establece en el apartado 1 de su artículo 245 que «el pueblo andaluz participa de la solidaridad internacional con los países menos desarrollados promoviendo un orden internacional basado en una más justa distribución de la riqueza». El apartado 2 de este mismo artículo expresa que la «Comunidad Autónoma de Andalucía desplegará actividades de cooperación para el desarrollo en dichos países, dirigidas a la erradicación de la pobreza, la defensa de los derechos humanos y la promoción de la paz y los valores democráticos, particularmente en Iberoamérica, el Magreb y el conjunto de África». El artículo 247 recoge que «la Junta de Andalucía impulsa y coordina las acciones exteriores de las Corporaciones locales, de los organismos autónomos y de otros entes públicos de Andalucía en materia de cooperación exterior, respetando la autonomía que en cada caso corresponda».

En este contexto se resalta la publicación de la siguiente normativa en materia de Cooperación para el desarrollo:

- El Decreto 283/2007, de 4 de diciembre, por el que se aprueba el Plan Andaluz de Cooperación para el desarrollo (2008-2011), como instrumento de planificación y coordinación de todas las actuaciones de la Junta de Andalucía en materia de cooperación internacional para el desarrollo, cuyo texto se adjunta en el Anexo del presente Decreto.
- El Decreto 1/2008, de 8 de enero, por el que se aprueban los estatutos de la Agencia Andaluza de Cooperación Internacional para el Desarrollo.

En este ámbito se destaca la publicación de la siguiente normativa:

ECONOMÍA

- En primer término, la Ley 14/2007, de 26 de noviembre, del Patrimonio Histórico de Andalucía, cuyo objeto es establecer el régimen jurídico del Patrimonio Histórico de Andalucía con el fin de garantizar su tutela, protección, conservación, salvaguardia y difusión, promover su enriquecimiento y uso como bien social y factor de desarrollo sostenible y asegurar su transmisión a las generaciones futuras.

Entre las principales novedades que introduce el texto se debe resaltar que la nueva Ley integra en un único catálogo general tanto las dos figuras de protección estatales (Bienes de Interés Cultural y Bienes Muebles del Patrimonio Histórico Español) como las dos autonómicas (Bienes de Catalogación Genérica y Bienes de Catalogación Específica), y además estas últimas se unifican en una sola categoría, denominada de Catalogación General. Por otro lado, y como complemento a este catálogo general, se crea el Inventario General de Bienes Reconocidos del Patrimonio Histórico Andaluz, donde se incluirán aquellos de menor entidad para su protección. Los bienes inmuebles de este inventario deberán quedar recogidos también por los ayuntamientos en sus catálogos urbanísticos.

Mencionar también que junto a las figuras tradicionales de clasificación se instituye la nueva categoría de Zona Patrimonial, cuya finalidad es la de proteger aquellos lugares que reúnan, en conexión con sus valores paisajísticos y ambientales, bienes de distinta naturaleza y cronología. Estas zonas serán gestionadas por un órgano específico, denominado Parque Cultural, con la participación de las administraciones y los agentes sociales y económicos implicados.

En materia de protección, la principal novedad es la introducción de disposiciones para evitar el impacto visual negativo que sobre el patrimonio pueden producir elementos como antenas, rótulos publicitarios, equipos de mobiliario urbano o instalaciones

de energía y telecomunicaciones. La colocación de estos elementos estará por primera vez sometida a la autorización de la Administración cultural de la Junta. Además, los ayuntamientos que cuenten con inmuebles declarados bienes de interés cultural estarán obligados a recoger en sus ordenanzas medidas para evitar la contaminación visual en los monumentos y sus entornos.

En materia urbanística y medioambiental, la ley introduce el requerimiento de un informe de la Consejería de Cultura tanto para los diferentes instrumentos de ordenación urbanística como para los procedimientos de prevención ambiental cuando afecten a bienes del Patrimonio Histórico Andaluz. Por otro lado, se refuerza la seguridad jurídica en relación con las actividades arqueológicas previas a las obras de construcción de edificios, que figuran entre las obligaciones de los promotores. De este modo, se incorpora la exigencia, de que las excavaciones alcancen el mismo nivel del subsuelo al que llegue la obra. Por su parte, la Administración cultural podrá ampliar a su costa la actividad arqueológica por razones de protección o interés científico. En este contexto y para extremar al máximo las cautelas contra los expolios, el carácter de dominio público se extenderá a todos los bienes del patrimonio arqueológico, incluidos los encontrados antes de la entrada en vigor de la ley. Además, quedará sujeto a autorización el uso de aparatos que permitan la localización de restos.

Finalmente, en materia sancionadora se concreta la obligación de reparación del daño causado en los supuestos de demoliciones no autorizadas, y como principal novedad, el deber de reconstrucción no podrá implicar la obtención de una edificabilidad mayor que la del inmueble demolido. El proyecto actualiza las cuantías de las sanciones, que podrán alcanzar el millón de euros en casos de infracciones muy graves, e incluso más si esta cantidad resulta inferior al beneficio obtenido por el infractor. Además, se establecen nuevas sanciones accesorias, entre las que destaca la inhabilitación para el ejercicio profesional en trabajos relacionados con la Administración cultural.

- En segundo término, la Ley 21/2007, de 18 de diciembre, de Régimen Jurídico y Económico de los Puertos de Andalucía, cuyo objeto es el régimen jurídico de los puertos que son competencia de la Comunidad Autónoma de Andalucía, que comprende la planificación, utilización y gestión del dominio público portuario, la prestación de servicios en dichos puertos, las tasas exigibles, así como el régimen sancionador y las medidas de policía portuaria.

Son puertos competencia de la Comunidad Autónoma de Andalucía, y por tanto conforman el Sistema Portuario de Andalucía:

- Los puertos pesqueros.
- Los puertos deportivos.
- Los puertos de refugio
- Los puertos comerciales u otros puertos que no tengan la calificación legal de interés general del Estado.

En este contexto, tendrán la consideración de puertos de la Comunidad Autónoma de Andalucía los espacios pesqueros y los destinados a usos náuticos deportivos que, estando adscritos a puertos de interés general, deban ser segregados de la zona de servicio por poseer infraestructuras portuarias independientes, espacios terrestres y marítimos diferenciados, y no dividir ni interrumpir la zona de servicio del puerto de modo que pueda afectar a la explotación de este.

- Por último, se menciona la publicación del Decreto 289/2007, de 11 de diciembre, por el que se aprueban los Estatutos de la Agencia de Defensa de la Competencia de Andalucía.

EDUCACIÓN

Destaca, en este periodo de tiempo, la publicación de la Ley 17/2007, de 10 de diciembre, de Educación de Andalucía que regula el sistema educativo andaluz y su evaluación, así como el fomento de la participación efectiva de la sociedad y sus instituciones en el mismo, en el ejercicio de las competencias de la Comunidad Autónoma de Andalucía y en el marco de las bases establecidas para el sistema educativo español. El ámbito de aplicación de esta Ley es todo el sistema educativo andaluz, a excepción del universitario.

Entre los objetivos que persigue esta Ley, se mencionan los más relevantes: Garantizar el derecho de la ciudadanía a una educación permanente y de carácter compensatorio; garantizar la calidad del sistema educativo de Andalucía; garantizar la igualdad efectiva de oportunidades, las condiciones que permitan su aprendizaje y ejercicio y la inclusión educativa de todos los colectivos que puedan tener dificultades en el acceso y permanencia en el sistema educativo; estimular al alumnado en el interés y en el compromiso con el estudio, en la asunción de responsabilidades y en el esfuerzo personal en relación con la actividad escolar; favorecer el éxito escolar del alumnado, en función de sus capacidades, sus intereses y sus expectativas, y la escolarización en educación infantil y en enseñanzas posobligatorias; promover que la población llegue a alcanzar una formación de educación secundaria posobligatoria o equivalente, aumentando el número de jóvenes y personas adultas con titulación en estas enseñanzas, entre otros.

FINANZAS

En este epígrafe se hace referencia a diversas Resoluciones de la Dirección General de Tesorería y Deuda Pública de la Consejería de Economía y Hacienda de la Junta de Andalucía, por las que se convocan y publican los resultados de las subastas de Pagarés, Bonos y Obligaciones de la Junta de Andalucía.

INVESTIGACIÓN
Y DESARROLLO
TECNOLÓGICO

En este apartado se resalta la publicación de la Ley 16/2007, de 3 de diciembre, Andaluza de la Ciencia y el Conocimiento, que establece el marco general para la regulación de las actividades de ciencia y tecnología y su traslación a la innovación en Andalucía.

La Ley se compone de un Título Preliminar y tres títulos más, estructurados en diferentes capítulos:

- El Título Preliminar establece el objeto de la Ley y sus fines, ámbito y objetivos, así como los principios que han de informar al Sistema Andaluz del Conocimiento.
- El Título I está dedicado a establecer los vínculos entre el Sistema Andaluz del Conocimiento y la sociedad, planteando la concepción del conocimiento como bien público colectivo y definiendo acciones encaminadas a reforzar los vínculos entre la sociedad y el propio sistema, y sentando las bases que hagan posible el control de la actividad científica a través de un Comité de Ética y, en consecuencia, contribuyan a fomentar la confianza de la sociedad en la actividad científica.
- El Título II establece los vínculos entre el conocimiento y el desarrollo económico. Plantea la necesidad de establecer criterios y medidas que contribuyan a la generación de más y mejor conocimiento a través de la investigación, fortaleciendo la capacidad investigadora y focalizándola hacia las áreas o sectores relevantes para la economía andaluza.
- El Título III, regula la estructura del Sistema Andaluz del Conocimiento estableciendo:
 - En el Capítulo I, la organización básica del Sistema a través de la definición de los órganos responsables de las diferentes tareas que implican el desarrollo de las políticas de I+D+I, destacando la creación de la Agencia Andaluza del Conocimiento, así como su planificación a través del correspondiente Plan Andaluz.

- En el Capítulo II, los agentes del Sistema Andaluz del Conocimiento, con especial referencia al reconocimiento y registro de dichos agentes.
- En el Capítulo III, los profesionales que participan en el Sistema Andaluz del Conocimiento.
- En el Capítulo IV, los recursos al servicio del Sistema Andaluz del Conocimiento, tanto económicos como de infraestructuras, con especial referencia al fomento de las inversiones de capital riesgo y a los incentivos y becas.
- En el Capítulo V, los mecanismos para asegurar la excelencia y velar por los resultados, caracterizando la evaluación del sistema y definiendo mecanismos para la proyección internacional del mismo.
- En el Capítulo VI, los principios generales relativos a la protección jurídica y el aprovechamiento compartido de los resultados de las actividades de investigación, desarrollo e innovación en el ámbito del Sector Público Andaluz.

MERCADO DE TRABAJO Y RELACIONES LABORALES

En este periodo de tiempo se debe mencionar la publicación de la siguiente normativa en esta materia:

- Acuerdo de 20 de noviembre de 2007, del Consejo de Gobierno, por el que se aprueba el Plan de Empleabilidad para las personas con discapacidad en Andalucía 2007-2013.
- Decreto 284/2007, de 4 de diciembre, por el que se aprueba la Oferta de Empleo Público correspondiente a 2007.
- Decreto 4/2008, de 8 de enero, por el que se aprueba el repertorio de oficios artesanos de la Comunidad Autónoma de Andalucía.
- Decreto 34/2008, de 5 de febrero, por el que se aprueban los Estatutos del Instituto Andaluz de Prevención de Riesgos Laborales.

ORGANIZACIÓN

En este ámbito resalta, en primer lugar, la publicación de la Ley 19/2007, de 17 de diciembre, de designación de Senadores y Senadoras en representación de la Comunidad Autónoma de Andalucía, que regula la designación por el Parlamento de Andalucía, de los Senadores y Senadoras en representación de la Comunidad Autónoma de Andalucía, de acuerdo con lo establecido en el artículo 69.5 de la Constitución Española y en el artículo 106.17º del Estatuto de Autonomía para Andalucía.

El nuevo Estatuto de Autonomía para Andalucía ha introducido una importante novedad en esta materia, al permitir la designación de cualquier persona que ostente la condición política de andaluz como Senador o Senadora en representación de la Comunidad Autónoma, frente a la regulación anterior, que vinculaba la designación a la condición de Diputado o Diputada del Parlamento de Andalucía. Por tanto, es necesario desarrollar mediante ley esta previsión estatutaria, regulando aspectos tan importantes como la designación de estos Senadores y Senadoras por el Parlamento de Andalucía, las condiciones de elegibilidad, las causas de incompatibilidad, las vicisitudes relacionadas con la duración del mandato conferido a los designados y el criterio de reparto proporcional que debe ser utilizado para tal designación, el cual, de acuerdo con la jurisprudencia constitucional, ha de ser determinado por el legislador. Además, se establece la presencia equilibrada de hombres y mujeres en las designaciones que se efectúen y se reserva al Reglamento del Parlamento de Andalucía la regulación relativa al procedimiento de elección de los Senadores y Senadoras y la comparecencia de estos ante la Cámara, de acuerdo con lo previsto en los artículos 103.4 y 223, respectivamente, del Estatuto de Autonomía para Andalucía.

En segundo lugar, se comenta la publicación de la Ley 20/2007, de 17 de diciembre, por la que se crea el Consejo Andaluz de Concertación Local, como órgano para la relación,

colaboración y coordinación entre la Administración de la Junta de Andalucía y las Entidades Locales andaluzas.

Con esta Ley se pretende, frente a la regulación anterior, refundir en un único Consejo los actuales Consejo Andaluz de Municipios y Consejo Andaluz de Provincias, así como la Mesa de Concertación Local, creando un nuevo órgano con una composición y funcionamiento que le dote de mayor eficacia, que asuma sus competencias y revisando, a su vez, el procedimiento de emisión de los informes sobre las consultas que le sean formuladas, constituyendo una Comisión Permanente dentro del mismo.

PRECIOS

La Consejería de Economía y Hacienda de la Junta de Andalucía, en uso de las facultades que le atribuye el Decreto 266/1988, de 2 de agosto, por el que se regula el ejercicio de las competencias de la Comunidad Autónoma de Andalucía en materia de precios autorizados, en la redacción dada por el Decreto 239/2004, de 18 mayo, ha dictado diversas resoluciones por las que se revisan las tarifas de transporte urbano colectivo, taxis y agua potable en diversos municipios andaluces.

PRESUPUESTOS

- Mediante la Ley 24/2007, de 26 de diciembre, se aprueba el Presupuesto de la Comunidad Autónoma de Andalucía para el año 2008.

El Presupuesto de 2008 será otro ejercicio de equilibrio presupuestario, lo que permitirá a la Comunidad Autónoma continuar reduciendo las ratios de endeudamiento y permanecer como una de las más fuertes en términos financieros. Andalucía seguirá instalada, por decimoquinto año consecutivo, en el ciclo de crecimiento económico que le viene permitiendo avanzar en el proceso de convergencia real con las economías de su entorno. En este contexto, y para garantizar la sostenibilidad de este proceso de convergencia se ha elaborado la Estrategia de Competitividad de Andalucía 2007-2013 (ECA), documento en el que se analizan los principales retos que se plantea la economía andaluza y la respuesta en forma de estrategia de política económica a medio plazo. La ECA constituye el marco de referencia del Presupuesto de 2008, por lo que se nutre de su objetivo general: aumentar el bienestar de los andaluces y andaluzas a través de la creación de riqueza, la cohesión social y la sostenibilidad medioambiental.

Respecto a las prioridades y actuaciones del Presupuesto de 2008, se citan las más destacadas:

- Más apoyo público a las familias y a la conciliación de la vida profesional en un marco de servicios públicos de calidad.
- Mejora del capital humano y reafirmación del apoyo a la I+D+i como garantía de futuro.
- Protección al medioambiente, también con sostenibles y mejores infraestructuras.
- Desarrollo de los servicios públicos en colaboración con las Corporaciones Locales Andaluces.
- Mejora de la calidad y seguridad en el empleo.

Respecto a su estructura, la Ley de Presupuesto de 2008, consta de 41 artículos, distribuidos en siete títulos:

- El Título I, regula el ámbito del Presupuesto de la Comunidad Autónoma, la aprobación de los estados de gastos e ingresos de la Junta de Andalucía y de sus Organismos Autónomos de carácter administrativo, los presupuestos de explotación y capital de

- las sociedades mercantiles de participación mayoritaria directa, de las entidades de Derecho público, y de aquellos consorcios y fundaciones en los que la aportación de la Junta de Andalucía se hace mediante transferencia de financiación.
- El Título II, contempla el régimen de las retribuciones del personal del sector público andaluz, así como la repercusión que produce el incremento anual sobre éstas, que para el ejercicio 2008 será de un dos por ciento. Se establece un incremento adicional de un uno por ciento de la masa salarial del personal al servicio del sector público andaluz, que se destinará al aumento del complemento específico o concepto equivalente. Como novedad, se establecen modificaciones en este título debido a la obligatoriedad de adaptación a la Ley 7/2007, de 12 de abril, del Estatuto Básico del Empleado Público, introduciendo una nueva clasificación del personal funcionario.
 - El Título III, dota a los distintos órganos administrativos de los instrumentos más adecuados para una correcta, eficaz y eficiente ejecución del Presupuesto, regulando para el ejercicio 2008 diferentes aspectos de la gestión presupuestaria. La novedad de este título, se recoge en el art. 27, y es el nombramiento de personal interino por razones expresamente justificadas de necesidad y urgencia ya sea por exceso o acumulación de tareas o bien dentro de la ejecución de programas de carácter temporal durante el año 2008.
 - El Título IV, de las operaciones financieras, regula el importe máximo de los avales a prestar por la Junta de Andalucía durante el ejercicio 2008, tanto a Corporaciones Locales e instituciones que revistan especial interés para la Comunidad Autónoma como a sus empresas públicas, igualmente se regula la autorización para establecer operaciones de endeudamiento, tanto de la Junta de Andalucía como de sus empresas.
 - El Título V, de las normas tributarias, se prevé el incremento del importe de las tasas de cuantía fija de la Comunidad Autónoma de Andalucía en un 2% sobre la cantidad exigible para el ejercicio 2007.
 - Los Títulos VI y VII hacen referencia al traspaso y delegación de competencias, funciones y servicios entre la Comunidad Autónoma de Andalucía y las Entidades Locales de su territorio, y a la información y documentación que debe remitirse al Parlamento de Andalucía, respectivamente.
- Por otro lado, se debe resaltar también, en este periodo de tiempo, la publicación de la Ley 23/2007, de 18 de diciembre, por la que se crea la Agencia Tributaria de Andalucía y se aprueban medidas fiscales.

El artículo 181.2 de la Ley Orgánica 2/2007, de 19 de marzo, de reforma del Estatuto de Autonomía para Andalucía establece que por ley se creará una Agencia Tributaria a la que se encomendará la gestión, liquidación, recaudación e inspección de todos los tributos propios, así como, por delegación del Estado, de los tributos estatales cedidos a la Junta de Andalucía.

El funcionamiento y actuación de la Agencia Tributaria de Andalucía se articula mediante un contrato de gestión plurianual, con vigencia de tres años, u otra distinta si así lo especifica el acuerdo de aprobación, que deberá aprobar el Consejo de Gobierno.

La Agencia Tributaria estará adscrita a la Consejería competente en materia de Hacienda, a quién le competirá el impulso y coordinación de los objetivos a conseguir así como los resultados a obtener y la gestión a desarrollar definidos en el contrato de gestión, junto con un control de eficacia para comprobar el grado de cumplimiento de los objetivos y la adecuada utilización de los recursos asignados, sin perjuicio de los controles económicos-financieros ejercidos por la Cámara de Cuentas, o en el ejercicio de su función jurisdiccional el Tribunal de Cuentas.

Corresponderá a la Agencia las siguientes funciones y competencias:

- La gestión, liquidación, recaudación e inspección de todos los tributos propios.
- La gestión, liquidación, recaudación e inspección, por delegación del Estado, de los tributos estatales totalmente cedidos a la Comunidad Autónoma.
- La gestión, liquidación, recaudación e inspección de los recargos que puedan establecerse sobre los tributos estatales.
- El ejercicio de la potestad sancionadora en relación con todos los tributos y recargos cuya aplicación corresponda a la Agencia.
- La recaudación en periodo ejecutivo de los ingresos de Derecho público de naturaleza no tributaria de la Comunidad Autónoma.
- La revisión en vía administrativa de los actos y actuaciones de aplicación de los tributos, de ejercicio de la potestad sancionadora en materia tributaria y de recaudación en periodo ejecutivo de los demás ingresos de Derecho público de la Comunidad Autónoma.
- Las que se le atribuyan por el Consejo de Gobierno en relación con los demás tributos del Estado recaudados en Andalucía.
- La colaboración y coordinación con las demás administraciones tributarias.
- Las que pueda asumir por delegación en relación con la aplicación de los tributos locales.
- Las que le atribuyan expresamente las leyes de Andalucía y los reglamentos dictados de conformidad con las previsiones específicas de una ley, así como cualquier otra actividad, competencia o función que específicamente se le atribuya en relación con los tributos y demás ingresos de Derecho público de la Comunidad Autónoma de Andalucía.

Mediante esta Ley también se crea la Oficina para la Defensa del Contribuyente, cuyo objetivo es velar por la efectividad de los derechos de los ciudadanos en sus relaciones con la Administración tributaria de la Junta de Andalucía. Su estructura y régimen de funcionamiento se regulará mediante Decreto del Consejo de Gobierno.

En este apartado se debe hacer referencia a la publicación de la siguiente normativa en materia de vivienda y suelo:

- El Acuerdo de 18 de diciembre de 2007, del Consejo de Gobierno, por el que se formula el Plan Concertado de Vivienda y Suelo en Andalucía 2008-2012.

El citado Plan tiene como objeto, en el marco de las competencias que en materia de vivienda y suelo tiene atribuidas la Comunidad Autónoma de Andalucía, definir la política de vivienda y suelo residencial que facilite el acceso a la vivienda a personas y familias con recursos limitados. En particular, el Plan prestará una atención especial a las necesidades de vivienda de los jóvenes, las familias con características específicas y con bajos niveles de renta o riesgo de exclusión social, así como aquéllas con dificultades en el acceso a la vivienda.

Este Plan tendrá como objetivo aumentar significativamente el número de viviendas protegidas a ejecutar en Andalucía, estableciendo diferentes tipologías en función de los niveles de renta, de manera que las familias no tengan que dedicar al pago mensual de la vivienda más de un tercio de sus ingresos familiares, en caso de venta, y un cuarto de ellos, en caso de alquiler.

- En este mismo sentido, se publica el Decreto 11/2008, de 22 de enero, por el que se desarrollan procedimientos dirigidos a poner suelo urbanizado en el mercado con destino preferente a la construcción de viviendas protegidas.

URBANISMO Y VIVIENDA

Mediante este Decreto se quieren regular los siguientes procedimientos dirigidos fundamentalmente a poner suelo en el mercado con destino preferente a la construcción de viviendas protegidas:

- La adaptación parcial de los Planes Generales de Ordenación Urbanística y Normas Subsidiarias de Planeamiento Municipal a las determinaciones de la Ley 7/2002, de 17 de diciembre, de Ordenación Urbanística de Andalucía, de acuerdo con lo establecido en sus disposiciones transitorias primera y segunda, regulando su contenido, plazo y alcance.
- El procedimiento de urgencia para la reducción de los plazos previstos en la Ley 7/2002, de 17 de diciembre, para la tramitación, ejecución y gestión de los instrumentos de planeamiento relativos a las reservas de terrenos para la constitución o ampliación de los patrimonios públicos de suelo, destinadas mayoritariamente a vivienda protegida, en desarrollo del artículo 74.3 de la citada Ley.

Anexo Legislativo

1. UNIÓN EUROPEA

NORMA	DOUE	FECHA
-------	------	-------

AGRICULTURA

SERIE L

REGLAMENTO (CE) nº 1433/2007 de la Comisión, de 5 de diciembre de 2007, que modifica el Reglamento (CE) nº 1623/2000 por el que se fijan las disposiciones de aplicación del Reglamento (CE) nº 1493/1999 del Consejo por el que se establece la organización común del mercado vitivinícola, en lo que respecta a los mecanismos de mercado. L 320 06-12-07

REGLAMENTO (CE) nº 1437/2007 del Consejo, de 26 de noviembre de 2007, que modifica el Reglamento (CE) nº 1290/2005 sobre la financiación de la política agrícola común. L 322 07-12-07

REGLAMENTO (CE) nº 1520/2007 de la Comisión, de 19 de diciembre de 2007, relativo a la autorización permanente de determinados aditivos en la alimentación animal. L 335 20-12-07

REGLAMENTO (CE) nº 1535/2007 de la Comisión, de 20 de diciembre de 2007, relativo a la aplicación de los artículos 87 y 88 del Tratado CE a las ayudas de minimis en el sector de la producción de productos agrícolas. L 337 21-12-07

REGLAMENTO (CE) nº 1526/2007 del Consejo, de 17 de diciembre de 2007, por el que se modifica el Reglamento (CE) nº 2505/96 relativo a la apertura y modo de gestión de contingentes arancelarios comunitarios autónomos para determinados productos agrícolas e industriales. L 349 31-12-07

REGLAMENTO (CE) nº 1580/2007 de la Comisión, de 21 de diciembre de 2007, por el que se establecen disposiciones de aplicación de los Reglamen-

NORMA	DOUE	FECHA
-------	------	-------

tos (CE) nº 2200/96, (CE) nº 2201/96 y (CE) nº 1182/2007 del Consejo en el sector de las frutas y hortalizas. L 350 31-12-07

REGLAMENTO (CE) nº 1/2008 del Consejo, de 20 de diciembre de 2007, por el que se suspenden temporalmente los derechos de aduana aplicables a la importación de determinados cereales en la campaña de comercialización 2007/08. L 1 04-01-08

REGLAMENTO (CE) nº 146/2008 del Consejo, de 14 de febrero de 2008, que modifica el Reglamento (CE) nº 1782/2003, por el que se establecen disposiciones comunes aplicables a los regímenes de ayuda directa en el marco de la política agrícola común y se instauran determinados regímenes de ayuda a los agricultores, y el Reglamento (CE) nº 1698/2005, relativo a la ayuda al desarrollo rural a través del fondo Europeo Agrícola de Desarrollo Rural (feader). L 46 21-02-08

SERIE C

RESOLUCIÓN legislativa del Parlamento Europeo de 13 de marzo de 2007, sobre la propuesta de Reglamento del Consejo que modifica el Reglamento (CEE) nº 1883/78 relativo a las normas generales sobre financiación de las intervenciones por el Fondo Europeo de Orientación y de Garantía Agrícola, sección "Garantía". C 310 E 13-12-07

RESOLUCIÓN del Parlamento Europeo, de 29 de marzo de 2007, sobre la integración de los nuevos Estados miembros en la PAC. C 27 E 31-01-08

DICTAMEN del Comité Económico y Social Europeo sobre el tema "Chequeo y futuro de la PAC después de 2013". C 44 16-02-08

NORMA	DOUE	FECHA
COMERCIO		
SERIE C		
DICTAMEN del Comité Económico y Social Europeo sobre “Integración del comercio mundial y externalización: cómo afrontar los nuevos desafíos”.	C 10	15-01-08
ENERGIA		
SERIE C		
DICTAMEN del Comité de las Regiones sobre el tema “Paquete energético”.	C 305	15-12-07
DICTAMEN del Comité Económico y Social Europeo sobre la “Comunicación de la Comisión – Plan de acción para la eficiencia energética: realizar el potencial” COM (2006) 545 final.	C 10	15-01-08
DICTAMEN del comité Económico y social Europeo sobre la “Comunicación de la comisión al consejo y al Parlamento Europeo –Informe sobre los biocarburantes- Informe sobre los progresos realizados respecto de la utilización de biocarburantes y otros combustibles renovables en los Estados miembros de la Unión Europea” COM (2006) 845 final.	C 44	16-02-08
ESTADÍSTICAS		
SERIE L		
ORIENTACIÓN del Banco Central Europeo, de 1 de agosto de 2007, sobre las estadísticas monetarias y de instituciones y mercados financieros (refundición).	L 341	27-12-07
DECISIÓN nº 1578/2007/CE del Parlamento Europeo y del Consejo, de 11 de diciembre de 2007, relativa al programa estadístico comunitario 2008-2012.	L 344	28-12-07
SERIE C		
DICTAMEN del Banco Central Europeo, de 14 de noviembre de 2007, solicitado por el Consejo de la Unión Europea, sobre una propuesta de reglamento del Parlamento Europeo y del Consejo relativo a la estadística europea.	C 291	05-12-07

NORMA	DOUE	FECHA
DICTAMEN del Supervisor Europeo de Protección de Datos sobre la propuesta de Reglamento del Parlamento Europeo y del Consejo sobre estadísticas comunitarias de salud pública y de salud y seguridad en el trabajo.	C 295	07-12-07
RESOLUCIÓN legislativa del Parlamento Europeo, de 14 de marzo de 2007, sobre la propuesta de Reglamento del Parlamento Europeo y del Consejo relativo a las estadísticas comunitarias en el ámbito de la migración y la protección internacional.	C 310 E	13-12-07
POSICIÓN del Parlamento Europeo adoptada en primera lectura el 14 de marzo de 2007 con vistas a la adopción del Reglamento (CE) nº .../2007 del Parlamento Europeo y del Consejo sobre las estadísticas comunitarias en el ámbito de la migración y la protección internacional y por el que se deroga el Reglamento (CEE) nº 311/76 del Consejo relativo a la elaboración de estadísticas de trabajadores extranjeros.	C 310 E	13-12-07
RESOLUCIÓN legislativa del Parlamento Europeo, de 29 de marzo de 2007, sobre la propuesta de Reglamento del Parlamento Europeo y del Consejo relativo a las estadísticas estructurales de las empresa (COM(2006)0066).	C 27 E	31-01-08
POSICIÓN del Parlamento Europeo adoptada en primera lectura el 29 de marzo de 2007 con vistas a la adopción del Reglamento (CE) nº/2007 del parlamento Europeo y del Consejo relativo a las estadísticas estructurales de las empresas (refundición).	C 27 E	31-01-08
DICTAMEN del Comité Económico y Social Europeo sobre la “Propuesta de Reglamento del Parlamento Europeo y del Consejo sobre estadísticas comunitarias de salud pública y de salud y seguridad en el trabajo” COM (2007) 46 final –2007/0020 (COD).	C 44	16-02-08
INDUSTRIA		
SERIE C		
DICTAMEN del Comité Económico y Social Europeo sobre las “Políticas		

NORMA	DOUE	FECHA
económicas que favorecen la estrategia industrial europea”.	C 10	15-01-08
INVESTIGACIÓN, DESARROLLO TECNOLÓGICO E INNOVACIÓN		
SERIE C		
DICTAMEN del Comité de la Regiones sobre “El espacio europeo de investigación: Nuevas perspectivas”.	C 305	15-12-07
DICTAMEN del Comité Económico y Social Europeo sobre la “Comunicación de la Comisión al Consejo, el Parlamento Europeo y el Comité Económico y Social Europeo –Hacia una utilización más eficaz de los incentivos fiscales a la I+D” COM (2006) 728 final.	C 10	18-01-08
INFORME Especial nº 9/2007 sobre “La evaluación de los programas marco de investigación y de desarrollo tecnológico (IDT) de la UE - ¿Podría mejorarse el enfoque de la Comisión?., acompañado de las respuestas de la Comisión.	C 26	30-01-08
DICTAMEN del Comité Económico y Social Europeo sobre “Libro Verde –El Espacio Europeo de Investigación: nuevas perspectivas (COM(2007) 161 final).	C 44	16-02-08
MEDIO AMBIENTE		
SERIE C		
DICTAMEN del Comité Económico y Social Europeo sobre la “Comunicación de la Comisión al Consejo y al Parlamento Europeo –Producción sostenible de electricidad a partir de combustibles fósiles: Conseguir centrales eléctricas de carbón con emisiones próximas a cero después de 2020” COM (2006) 843 final.	C 10	15-01-08
DICTAMEN del Comité Económico y Social Europeo sobre la “Propuesta de Directiva del Parlamento Europeo y del Consejo relativa a la protección del medio ambiente mediante el Derecho penal” COM (2007) 51 final- 2007/0022 (COD).	C 10	15-01-08

NORMA	DOUE	FECHA
MERCADO DE TRABAJO Y RELACIONES LABORALES		
SERIE C		
RESOLUCIÓN del Consejo, de 15 de noviembre de 2007, relativa a nuevas cualificaciones para nuevos empleos.	C 290	04-12-07
RESOLUCIÓN del Parlamento Europeo, de 13 de marzo de 2007, sobre el Plan de trabajo para la igualdad entre las mujeres y los hombres 2006-2010.	C 310 E	13-12-07
RESOLUCIÓN del Consejo, de 5 de diciembre de 2007, relativa a las actividades consecutivas al Año Europeo de la Igualdad de Oportunidades para Todos.	C 308	19-12-07
RESOLUCIÓN del Consejo y de los Representantes de los Gobiernos de los Estados miembros, reunidos en el seno del Consejo, de 25 de mayo de 2007 – “Crear la igualdad de oportunidades para la plena participación de todos los jóvenes de la sociedad”.	C 314	22-12-07
DICTAMEN del Comité Económico y Social Europeo sobre el tema “Fomentar una productividad sostenible en la vida laboral europea”.	C 10	15-01-08
DICTAMEN del Comité Económico y Social Europeo sobre la “Comunicación de la Comisión al Consejo y al Parlamento Europeo -Resultados de la revisión de la estrategia comunitaria para reducir las emisiones de CO ₂ de los turismos y los vehículos industriales ligeros” COM (2007) 19 final.	C 44	16-02-08
DICTAMEN del Comité Económico y social Europeo sobre “El cambio climático y la Estrategia de Lisboa”.	C 44	16-02-08
DICTAMEN del Comité de las Regiones sobre el tema “Adaptación al cambio climático en Europa” Opciones de actuación para la UE”.	C 53	26-02-08
DICTAMEN del Comité de las Regiones sobre el tema “Estrategia comunitaria de salud y seguridad en el trabajo (2007-2012)”.	C 53	26-02-08

NORMA	DOUE	FECHA
PESCA		
SERIE L		
DECISIÓN de la Comisión, de 21 de diciembre de 2007, relativa a la participación financiera de la comunidad en los gastos realizados por los Estados miembros para llevar a la práctica los sistemas de seguimiento y de control aplicables en le marco de la política pesquera común en 2007 (segundo tramo).	L 18	23-01-08
REGLAMENTO (CE) nº 40/2008 del Consejo, de 16 de enero de 2008, por el que se establecen, para 2008, las posibilidades de pesca y las condiciones correspondientes para determinadas poblaciones y grupos de poblaciones de peces, aplicables en aguas comunitarias y, en el caso de los buques comunitarios, en las demás aguas donde sea necesario establecer limitaciones de capturas.	L 019	23-01-08
POLÍTICA ECONÓMICA Y MONETARIA		
SERIE L		
DIRECTIVA 2007/64/CE del Parlamento Europeo y del Consejo, de 13 de noviembre de 2007, sobre servicios de pago en el mercado interior, por la que se modifican las Directivas 97/7/CE, 2002/65/CE, 2005/60/CE y 2006/48/CE y por la que se deroga la Directiva 97/5/CE.	L 319	05-12-07
DECISIÓN de la Comisión, de 29 noviembre de 2007, por la que se aplica la Decisión nº 573/2007/CE del Parlamento Europeo y del Consejo, en lo que respecta a la adopción de las orientaciones estratégicas para el período 2008-2013.	L 326	12-12-07
DECISIÓN nº 1482/2007/CE del Parlamento Europeo y del Consejo, de 11 de diciembre de 2007, por la que se establece un programa comunitario destinado a mejorar el funcionamiento de los sistemas fiscales en el mercado interior (Fiscalis 2013) y por la que se deroga la Decisión nº 2235/2002/CE.	L330	15-12-07

NORMA	DOUE	FECHA
APROBACIÓN definitiva del presupuesto rectificativo nº 6 de la Unión Europea para el ejercicio 2007.	L 338	21-12-07
REGLAMENTO (CE) nº 1525/2007 del Consejo, de 17 de diciembre de 2007, que modifica el Reglamento (CE, Euratom) nº 1605/2002 que aprueba el Reglamento financiero aplicable al presupuesto general de las Comunidades Europeas.	L 343	27-12-07
APROBACIÓN definitiva del presupuesto rectificativo nº 7 de la Unión Europea para el ejercicio 2007.	L 21	24-01-08
SERIE C		
RESOLUCIÓN del Consejo, de 15 de noviembre de 2007, sobre la educación y la formación como motor clave de la estrategia de Lisboa.	C 300	12-12-07
TRATADO de Lisboa por el que se modifican el Tratado de la Unión Europea y el Tratado constitutivo de la Comunidad Europea, firmado en Lisboa el 13 de diciembre de 2007.	C 306	17-12-07
DICTAMEN nº 7/2007 sobre un proyecto de Reglamento del Consejo por el que se modifica el Reglamento (CE, Euratom) nº 1605/2002, por el que que se aprueba el Reglamento financiero aplicable al presupuesto general de las Comunidades Europeas.	C 312	21-12-07
INFORME sobre la gestión presupuestaria y financiera – Ejercicio financiero 2006.	C 318	29-12-07
DICTAMEN del Comité Económico y Social Europeo sobre “La economía de la UE: Informe 2006-Reforzamiento de la zona del euro: principales prioridades” COM (2006) 714 final –SEC (2006) 1490.	C 10	15-01-08
DICTAMEN del Comité Económico y Social Europeo sobre “Las consecuencias económicas y sociales de la evolución de los mercados financieros”.	C 10	15-01-08
DICTAMEN del Comité de las Regiones sobre el “Cuarto informe sobre la cohesión económica y social”.	C 53	26-02-08

NORMA	DOUE	FECHA
SALUD Y CONSUMO		
SERIE L		
DECISIÓN de la Comisión, de 20 de diciembre de 2007, por la que se modifica las Decisiones 2002/231/CE, 2002/255/CE, 2002/272/CE, 2002/371/CE, 2003/200/CE y 2003/287/CE al objeto de prorrogar la vigencia de los criterios ecológicos para la concesión de la etiqueta ecológica comunitaria a determinados productos.	L 16	19-01-08
REGLAMENTO (CE) n° 108/2008 del Parlamento Europeo y del Consejo, de 15 de enero de 2008, por el que se modifica el Reglamento (CE) n° 1925/2006, sobre la adición de vitaminas, minerales y otras sustancias determinadas a los alimentos.	L 039	13-02-08
REGLAMENTO (CE) n° 109/2008 del Parlamento Europeo y del Consejo, de 15 de enero de 2008, por el que se modifica el Reglamento (CE) n° 1924/2006 relativo a las declaraciones nutricionales y de propiedades saludables en los alimentos.	L 039	13-02-08
REGLAMENTO (CE) n° 132/2008 de la Comisión, de 14 de febrero de 2008, que modifica el Reglamento (CE) n° 745/2004, por el que se establecen medidas respecto a las importaciones de productos de origen animal destinados al consumo personal.	L 41	15-02-08
SERIE C		
DICTAMEN del Comité Económico y Social Europeo sobre la “Propuesta de Reglamento del Parlamento Europeo y del Consejo por el que se modifica el Reglamento (CE) n° 1924/2006, relativo a las declaraciones nutricionales y de propiedades saludables en los alimentos” COM (2007) 368 final-2007/0128 (COD).	C 10	15-01-08
DICTAMEN del Comité Económico y Social Europeo sobre “Los derechos del paciente”.	C 10	15-01-08
PROPUESTA de Reglamento del Consejo sobre producción y etiquetado de los productos ecológicos		

NORMA	DOUE	FECHA
(COM(2005)0671 –C6-0032/2006 – 2005/0278(CNS).	C 27E	31-01-08
DICTAMEN del Comité Económico y Social Europeo sobre la “Propuesta del Reglamento del Consejo por la que se crea la empresa común para la iniciativa sobre medicamentos innovadores” COM(2007) 241 final – 2007/0089 (CNS).	C 44	16-02-08
SOCIEDAD DE LA INFORMACIÓN		
SERIE L		
DIRECTIVA 2007/65/CE del Parlamento Europeo y del Consejo, de 11 de diciembre de 2007, por la que se modifica la Directiva 89/552/CEE del Consejo sobre la coordinación de determinados disposiciones legales, reglamentarias y administrativas de los Estados miembros relativas al ejercicio de actividades de radiodifusión televisiva.	L 332	18-12-07
SERIE C		
DICTAMEN del Comité de las Regiones sobre el “Libro Verde – Aplicaciones de la navegación por satélite”.	C 53	26-02-08
DICTAMEN del Comité de las Regiones sobre el tema “Envejecer mejor en la sociedad de la información”.	C 53	26-02-08
TEJIDO EMPRESARIAL		
SERIE C		
RESOLUCIÓN del Parlamento Europeo, de 13 de marzo de 2007, sobre la responsabilidad social de las empresas: una nueva asociación.	C 310 E	13-12-07
DICTAMEN del Comité Económico y Social Europeo sobre el “Espíritu de empresa y Estrategia de Lisboa”.	C 44	16-02-08
TRANSPORTES		
SERIE L		
REGLAMENTO (CE) n° 23/2008 de la Comisión, de 11 de enero de 2008, que modifica el Reglamento (CE) n° 622/2003 por el que se establecen las		

NORMA	DOUE	FECHA
medidas para la aplicación de las normas comunes de seguridad aérea.	L 9	12-01-08
REGLAMENTO (CE) nº 8/2008 de la Comisión, de 11 de diciembre de 2007, por el que se modifica el Reglamento (CEE) nº 3922/91 del Consejo en lo relativo a los requisitos técnicos y los procedimientos administrativos comunes aplicables al transporte comercial por avión.	L 10	12-01-08
SERIE C		
DICTAMEN del Comité de las Regiones sobre - “El informe anual de los seis coordinadores europeos de la RTE-T”, - “Las redes transeuropeas: Hacia un enfoque integrado”, - “Las ampliación de los principales ejes de transporte transeuropeos.	C 305	15-12-07
DICTAMEN del Comité Económico y Social Europeo sobre la Comunicación		

NORMA	DOUE	FECHA
de la Comisión al Parlamento Europeo y al Consejo –Marco reglamentario para un sector del automóvil competitivo en el siglo XXI- Posición de la Comisión sobre el informe final del Grupo de alto nivel CARS 21 –Una contribución a la estrategia de crecimiento y empleo de la UE”.	C 10	15-01-08
TURISMO		
SERIE C		
DICTAMEN del Comité Económico y Social Europeo sobre la “Propuesta de Directiva del Parlamento Europeo y del Consejo relativa a la protección de los consumidores con respecto a determinados aspectos del aprovechamiento por turno de bienes de uso turístico, los productos vacacionales de larga duración, la reventa y el intercambio” COM (2007) 303 final – 2007/0113 (COD).	C 44	16-02-08

2. ADMINISTRACIÓN GENERAL DEL ESTADO

NORMA	BOE	FECHA
AGRICULTURA Y PESCA		
ORDEN APA/3521/2007, de 3 de diciembre, por la que se establecen las bases reguladoras de una ayuda compensatoria a los titulares de las explotaciones de ganado ovino afectadas por la lengua azul.	290	04-12-07
ORDEN APA/3541/2007, de 3 de diciembre, por la que se convoca el programa nacional de abandono de la producción láctea y se establece un plazo de presentación de solicitudes de autorización de cesiones temporales de cuota láctea, para el período 2007/2008.	291	05-12-07
ORDEN APA/3544/2007, de 5 de diciembre, por la que se establecen medidas específicas de protección en relación con la lengua azul.	292	06-12-07

NORMA	BOE	FECHA
ORDEN APA/3623/2007, de 12 de diciembre, de corrección de errores de la Orden APA/3541/2007, de 3 de diciembre, por la que se convoca el programa nacional de abandono de la producción láctea y se establece un plazo de presentación de solicitudes de autorización de cesiones temporales de cuota láctea, para el período 2007/2008.	298	13-12-07
REAL DECRETO 1618/2007, de 7 de diciembre, sobre organización y funcionamiento del Fondo de Garantía del Pago de Alimentos.	299	14-12-07
REAL DECRETO 1615/2007, de 7 de diciembre, por el que se establecen las bases reguladoras para la concesión de las subvenciones para fomentar la producción de productos agroalimentarios de calidad de origen animal.	304	20-12-07

NORMA	BOE	FECHA
ORDEN APA/3864/2007, de 27 de diciembre, por la que se establecen medidas específicas de protección en relación con la lengua azul.	312	29-12-07
RESOLUCIÓN de 18 de diciembre de 2007, de la Subsecretaría, por la que se publica el Acuerdo de Consejo de Ministros de 7 de diciembre de 2007, que aprueba el Plan de Seguros Agrarios Combinados para el ejercicio 2008.	4	04-01-08
ORDEN PRE/4000/2007, de 27 de diciembre, por la que se establecen medidas de control de la producción de azúcar y se regula la gestión de la producción de azúcar destinada a uso industrial.	10	11-01-08
REAL DECRETO 1724/2007, de 21 de diciembre, por el que se establecen las bases reguladoras de las subvenciones destinadas al fomento de sistemas de producción de razas ganaderas autóctonas en regímenes extensivos.	14	16-01-08
REAL DECRETO 1725/2007, de 21 de diciembre, por el que cierran las inversiones del primer horizonte del Plan Nacional de Regadíos en mejora y consolidación de regadíos.	14	16-01-08
REAL DECRETO 1769/2007, de 28 de diciembre, por el que se modifica el Real Decreto 824/2005, de 8 de julio, sobre productos fertilizantes.	14	16-01-08
REAL DECRETO 1728/2007, de 21 de diciembre, por el que se establece la normativa básica de control que deben cumplir los operadores del sector lácteo y se modifica el Real Decreto 217/2004, de 6 de febrero, por el que se regulan la identificación y registro de los agentes, establecimientos y contenedores que intervienen en el sector lácteo, y el registro de los movimientos de la leche.	15	17-01-08
ORDEN APA/38/2008, de 17 de enero, por la que se modifican determinadas fechas del Real Decreto 947/2005, de 29 de julio, por el que se establece el sistema de identificación y registro de los animales de las especies ovina y caprina.	19	22-01-08

NORMA	BOE	FECHA
ORDEN APA/75/2008, de 23 de enero, por la que se determina la disponibilidad de derechos a prima de la reserva nacional para su reparto entre los productores que mantienen vacas nodrizas y ovino y caprino, con efectos a partir de 2008.	23	26-01-08
ORDEN APA/83/2008, de 23 de enero, por la que se modifica la Orden APA/678/2004, de 5 de marzo, por la que se regula la pesca con artes de cerco en el caladero nacional del Mediterráneo.	25	29-01-08
ORDEN APA/84/2008, de 28 de enero, por la que se establecen medidas específicas de protección en relación con la lengua azul.	25	29-01-08
REAL DECRETO 104/2008, de 1 de febrero, por el que se establecen las bases reguladoras para la concesión de las subvenciones a las agrupaciones de productores en los sectores ovino y caprino.	29	02-02-08
ORDEN APA/254/2008, de 31 de enero, por la que se establece un Plan integral de gestión para la conservación de los recursos pesqueros en el Mediterráneo.	33	07-02-08
ORDEN EHA/373/2008, de 12 de febrero, por la que se reconoce la procedencia de la devolución extraordinaria de las cuotas del Impuesto sobre Hidrocarburos soportadas por los agricultores y ganaderos por las adquisiciones de gasóleo y se establece el procedimiento para su tramitación.	43	19-02-08
REAL DECRETO 262/2008, de 22 de febrero, sobre la integración de las frutas y hortalizas en el régimen de pago único y el establecimiento de los pagos transitorios para los sectores de cítricos y tomates enviados a transformación.	47	23-02-08
ORDEN APA/437/2008, de 22 de febrero, por la que se asignan cuotas de azúcar e isoglucosa a las empresas productoras establecidas en España.	47	23-02-08
ORDEN APA/467/2008, de 14 de febrero, por la que se convocan, para el ejercicio 2008, las subvenciones desti-		

NORMA	BOE	FECHA
nadas a las organizaciones y asociaciones de criadores para la conservación, la selección y el fomento de las razas ganaderas puras reguladas en la Orden APA/3181/2007, de 30 de octubre.	49	26-02-08
ORDEN APA/478/2008, de 14 de febrero, por la que se publica, para el ejercicio 2008, la convocatoria de ayudas destinadas a las organizaciones interprofesionales agroalimentarias.	50	27-02-08
ORDEN APA/516/2008, de 22 de febrero, por la que se convoca la concesión de ayudas al sector pesquero para el mantenimiento de la competitividad de la actividad pesquera acogidas al régimen de minimis.	52	29-02-08
ORDEN APA/522/2008, de 22 de febrero, por la que se convocan para el año 2008, la concesión de subvenciones a entidades asociativas representativas del sector agrario y alimentario por el desarrollo de actividades de colaboración y representación ante la Administración General del Estado y la Unión Europea.	52	29-02-08
COMERCIO		
LEY 53/2007, de 28 de diciembre, sobre el control del comercio exterior de material de defensa y de doble uso.	312	29-12-07
RESOLUCIÓN de 27 de diciembre de 2007, de la Secretaría General de Comercio Exterior, por la que se aprueba la convocatoria de concesión de ayudas para el año 2008, a las Asociaciones/Federaciones españolas de Exportadores reconocidas como entidades colaboradoras de la Secretaría de Estado de Turismo y Comercio.	4	04-01-08
RESOLUCIÓN de 2 de enero de 2008, de la Dirección General del Tesoro y Política Financiera, por la que se hace público el tipo legal de interés de demora aplicable a las operaciones comerciales durante el primer semestre natural del año 2008.	6	07-01-08
ORDEN PRE/374/2008, de 31 de enero, por la que se modifica el anexo I del Real Decreto 1406/1989, de 10 de noviembre, por el que se imponen		

NORMA	BOE	FECHA
limitaciones a la comercialización y al uso de ciertas sustancias y preparados peligrosos (sulfonatos de perfluorooctano-PFOS).	43	19-02-08
REAL DECRETO 103/2008, de 1 de febrero, por el que se modifica el Real Decreto 225/2006, de 24 de febrero, por el que se regulan determinados aspectos de las ventas a distancia y la inscripción en el registro de empresas de ventas a distancia.	46	22-02-08
CONSUMO		
LEY 43/2007, de 13 de diciembre, de protección de los consumidores en la contratación de bienes con oferta de restitución del precio.	299	14-12-07
RESOLUCIÓN de 26 de diciembre de 2007, del Instituto Nacional del Consumo, por la que se convocan subvenciones para el fomento de actividades de las Juntas Arbitrales de Consumo para el ejercicio 2008.	25	29-01-08
REAL DECRETO 231/2008, de 15 de febrero, por el que se regula el Sistema Arbitral de Consumo.	48	25-02-08
ORDEN SCO/453/2008, de 14 de febrero, por la que se modifica el Real Decreto 1507/2000, de 1 de septiembre, por el que se actualizan los catálogos de productos y servicios de uso o consumo común, ordinario y generalizado y de bienes de naturaleza duradera.	49	26-02-08
DESARROLLO RURAL		
LEY ORGÁNICA 16/2007, de 13 de diciembre, complementaria de la Ley para el desarrollo sostenible del medio rural.	299	14-12-07
LEY 45/2007, de 13 de diciembre, para el desarrollo sostenible del medio rural.	299	14-12-07
ECONOMÍA GENERAL		
RESOLUCIÓN de 21 de noviembre de 2007, del Centro para el Desarrollo Tecnológico Industrial, por la que se convocan subvenciones destinadas a fomentar la cooperación estable público - privada en investigación, desarrollo		

NORMA	BOE	FECHA
e innovación (I+D+i), en áreas de importancia estratégica para la economía, mediante la creación de consorcios estratégicos nacionales de investigación técnica (Programa Cenit).	290	04-12-07
LEY 47/2007, de 19 de diciembre, por la que se modifica la Ley 24/1988, de 28 de julio, del Mercado de Valores.	304	20-12-07
LEY 51/2007, de 26 de diciembre, de Presupuestos Generales del Estado para el año 2008.	310	27-12-07
REAL DECRETO LEGISLATIVO 2/2007, de 28 de diciembre, por el que se aprueba el texto refundido de la Ley General de Estabilidad Presupuestaria.	313	31-12-07
RESOLUCIÓN de 20 de diciembre de 2007, de la Dirección General del Tesoro y Política Financiera, por la que se hace público el tipo de interés efectivo anual para el primer trimestre natural del año 2008, a efectos de calificar tributariamente a determinados activos financieros.	313	31-12-07
RESOLUCIÓN de 2 de enero de 2008, de la Dirección General de Seguros y Fondos de Pensiones, por la que se publica el tipo de interés máximo a utilizar en el cálculo de la provisión de seguros de vida, de aplicación al ejercicio 2008.	5	05-01-08
RESOLUCIÓN de 14 de enero de 2008, del Banco de España, por la que se hacen públicos los cambios del euro correspondientes al día 14 de enero de 2008, publicados por el Banco Central Europeo, que tendrán la consideración de cambios oficiales, de acuerdo con lo dispuesto en el artículo 36 de la Ley 46/1998, de 17 de diciembre, sobre la Introducción del Euro.	13	15-01-08
RESOLUCIÓN de 15 de enero de 2008, del Banco de España, por la que se hacen públicos los cambios del euro correspondientes al día 15 de enero de 2008, publicados por el Banco Central Europeo, que tendrán la consideración de cambios oficiales, de acuerdo con lo dispuesto en el artículo 36 de la Ley 46/1998, de 17 de diciembre, sobre la Introducción del Euro.	14	16-01-08

NORMA	BOE	FECHA
ORDEN EHA/15/2008, de 10 de enero, por la que se dispone la creación de Deuda del Estado durante el año 2008 y enero de 2009 y se delegan determinadas facultades en el Director General del Tesoro y Política Financiera.	15	17-01-08
ORDEN EHA/35/2008, de 14 de enero, por la que se desarrollan las normas relativas a la contabilidad de las instituciones de inversión colectiva, la determinación del patrimonio, el cómputo de los coeficientes de diversificación del riesgo y determinados aspectos de las instituciones de inversión colectiva cuya política de inversión consiste en reproducir, replicar o tomar como referencia un índice bursátil o de renta fija, y por la que se habilita a la Comisión Nacional del Mercado de Valores para su desarrollo.	19	22-01-08
ORDEN EHA/114/2008, de 29 de enero, reguladora del cumplimiento de determinadas obligaciones de los notarios en el ámbito de la prevención del blanqueo de capitales.	27	31-01-08
CIRCULAR 2/2008, de 25 de enero, por la que se modifica la relación de bancos multilaterales de desarrollo contenida en la Circular 5/1993, de 26 de marzo, sobre determinación y control de los recursos propios mínimos de las entidades de crédito.	33	07-02-08
REAL DECRETO 158/2008, de 8 de febrero, de reforma del Real Decreto 685/2005, de 10 de junio, sobre publicidad de resoluciones concursales y por el que se modifica el Reglamento del Registro Mercantil aprobado por Real Decreto 1784/1996, de 19 de julio, en materia de publicidad registral de las resoluciones concursales, y por el que se modifica el Reglamento del Registro Mercantil para la mejora de la información del registro mercantil central.	35	09-02-08
RESOLUCIÓN de 25 de enero de 2008, de la Comisión Ejecutiva del Banco de España, de aprobación de las cláusulas generales aplicables al Servicio de Liquidación de Depósitos Interbancarios.	38	13-02-08
CIRCULAR 1/2008, de 30 de enero, de la Comisión Nacional del Mercado de Valores, sobre información periódica		

NORMA	BOE	FECHA
ca de los emisores con valores admitidos a negociación en mercados regulados relativa a los informes financieros semestrales, las declaraciones de gestión intermedias y, en su caso, los informes financieros trimestrales.	40	15-02-08
ORDEN EHA/357/2008 , de 13 de febrero, por la que se hacen públicos los resultados de emisión y se completan las características de las Obligaciones del Estado a diez años que se emiten en el mes de febrero de 2008, mediante el procedimiento de sindicación.	40	15-02-08
REAL DECRETO 215/2008 , de 15 de febrero, por el que se modifica el artículo 59 del Reglamento por el que se desarrolla la Ley 35/2003, de 4 de noviembre, de instituciones de inversión colectiva, aprobado por Real Decreto 1309/2005, de 4 de noviembre.	41	16-02-08
REAL DECRETO 216/2008 , de 15 de febrero, de recursos propios de las entidades financieras	41	16-02-08
REAL DECRETO 217/2008 , de 15 de febrero, sobre el régimen jurídico de las empresas de servicios de inversión y de las demás entidades que prestan servicios de inversión y por el que se modifica parcialmente el Reglamento de la Ley 35/2003, de 4 de noviembre, de Instituciones de Inversión Colectiva, aprobado por el Real Decreto 1309/2005, de 4 de noviembre.	41	16-02-08
ORDEN EHA/407/2008 , de 7 de febrero, por la que se desarrolla la normativa de planes y fondos de pensiones en materia financiero-actuarial, del régimen de inversiones y de procedimientos registrales.	45	21-02-08
RESOLUCIÓN de 18 de febrero de 2008, del Banco de España, por la que mensualmente se hacen públicos los índices de referencia oficiales para los préstamos hipotecarios a tipo variable destinados a la adquisición de vivienda.	47	23-02-08

EMPRESAS

LEY 44/2007 , de 13 de diciembre, para la regulación del régimen de las empresas de inserción.	299	14-12-07
---	-----	----------

NORMA	BOE	FECHA
ORDEN ITC/3741/2007 , de 18 de diciembre, por la que se modifica la Orden ITC/1044/2007, de 12 de abril, por la que se aprueban las bases reguladoras para la concesión de ayudas dirigidas a proyectos empresariales generadores de empleo, que promuevan el desarrollo alternativo de las zonas mineras, para el período 2007-2012.	304	20-12-07
RESOLUCIÓN de 18 de diciembre de 2007, de la Secretaría de Estado de Telecomunicaciones y para la Sociedad de la Información, por la que se efectúa la convocatoria 3/2007, para la selección de las PYME participantes en los proyectos de negocio electrónico y factura electrónica presentados por las entidades colaboradoras seleccionadas en la convocatoria 2/2007, del Programa Avanza PYME.	304	20-12-07
CORRECCIÓN DE ERRORES DEL REAL DECRETO 1514/2007 , de 16 de noviembre, por el que se aprueba el Plan General de Contabilidad.	312	29-12-07
CORRECCIÓN DE ERRORES DEL REAL DECRETO 1515/2007 , de 16 de noviembre, por el que se aprueba el Plan General de Contabilidad de Pequeñas y Medianas Empresas y los criterios contables específicos para microempresas.	313	31-12-07
ENERGÍA		
RESOLUCIÓN de 4 de diciembre de 2007, de la Dirección General de Política Energética y Minas, por la que se aprueba el plan de actuación invernal 2007-2008, para la operación del sistema gasista.	293	07-12-07
REAL DECRETO-LEY 11/2007 , de 7 de diciembre, por el que se detrae de la retribución de la actividad de producción de energía eléctrica el mayor ingreso derivado de la asignación gratuita de derechos de emisión de gases de efecto invernadero.	294	08-12-07
RESOLUCIÓN de 10 de diciembre de 2007, de la Dirección General de Política Energética y Minas, por la que se hacen públicos los nuevos precios de venta, antes de impuestos, de los gases licuados del petróleo por canalización.	300	15-12-07

NORMA	BOE	FECHA
REAL DECRETO 1766/2007, de 28 de diciembre, por el que se modifica el Real Decreto 1716/2004, de 23 de julio, por el que se regula la obligación de mantenimiento de existencias mínimas de seguridad, la diversificación de abastecimiento de gas natural y la incorporación de reservas estratégicas de productos petrolíferos.	312	29-12-07
ORDEN ITC/3860/2007, de 28 de diciembre, por la que se revisan las tarifas eléctricas a partir del 1 de enero de 2008.	312	29-12-07
ORDEN ITC/3861/2007, de 28 de diciembre, por la que se establece la tarifa de último recurso del sistema de gas natural para el año 2008.	312	29-12-07
ORDEN ITC/3862/2007, de 28 de diciembre, por la que se establece el mecanismo de asignación de la capacidad de los almacenamientos subterráneos de gas natural y se crea un mercado de capacidad.	312	29-12-07
ORDEN ITC/3863/2007, de 28 de diciembre, por la que se establecen los peajes y cánones asociados al acceso de terceros a las instalaciones gasistas para el año 2008 y se actualizan determinados aspectos relativos a la retribución de las actividades reguladas del sector gasista.	312	29-12-07
ESTADÍSTICA		
ORDEN EHA/3505/2007, de 20 de noviembre, por la que se fijan umbrales relativos a las estadísticas de intercambio de bienes entre Estados miembros de la Unión Europea para el año 2008.	289	03-12-07
RESOLUCIÓN de 23 de octubre de 2007, de la Presidencia de la Agencia Estatal de Administración Tributaria, para la elaboración de las estadísticas de intercambios de bienes entre Estados miembros (sistema Intrastat).	299	14-12-07
REAL DECRETO 1756/2007, de 28 de diciembre, por el que se aprueba el Programa anual 2008 del Plan Estadístico Nacional 2005-2008.	4	04-01-08

NORMA	BOE	FECHA
HACIENDA		
LEY 41/2007, de 7 de diciembre, por la que se modifica la Ley 2/1981, de 25 de marzo, de Regulación del Mercado Hipotecario y otras normas del sistema hipotecario y financiero, de regulación de las hipotecas inversas y el seguro de dependencia y por la que se establece determinada norma tributaria.	294	08-12-07
REAL DECRETO 1757/2007, de 28 de diciembre, por el que se modifica el Reglamento del Impuesto sobre la Renta de las Personas Físicas, aprobado por el Real Decreto 439/2007, de 30 de marzo, en materia de salario medio anual del conjunto de contribuyentes, obligación de declarar y retenciones e ingresos a cuenta sobre rendimientos del trabajo.	313	31-12-07
RESOLUCIÓN de 20 de diciembre de 2007, de la Dirección General de la Agencia Estatal de Administración Tributaria, por la que se modifica la cuantía de las diligencias de embargo y determinados aspectos de la Resolución de 14 de diciembre de 2000, por la que se establece el procedimiento para efectuar por medios telemáticos el embargo de dinero en cuentas abiertas en entidades de depósito para diligencias de cuantía igual o inferior a 4.000 euros.	13	15-01-08
ORDEN EHA/12/2008, de 10 de enero, por la que se actualizan referencias de códigos de la nomenclatura combinada contenidas en la Ley 38/1992, de 28 de diciembre, de Impuestos Especiales.	14	16-01-08
RESOLUCIÓN de 22 de enero de 2008, de la Dirección General de la Agencia Estatal de Administración Tributaria, por la que se aprueban las directrices generales del Plan General de Control Tributario 2008.	26	30-01-08
ORDEN EHA/481/2008, de 26 de febrero, por la que se aprueban los modelos de declaración del Impuesto sobre la Renta de las Personas Físicas y del Impuesto sobre el Patrimonio, ejercicio 2007, se determinan el lugar, forma y plazos de presentación de los mismos,		

NORMA	BOE	FECHA
se establecen los procedimientos de solicitud, remisión, rectificación y confirmación o suscripción del borrador de declaración del Impuesto sobre la Renta de las Personas Físicas, y se determinan las condiciones generales y el procedimiento para la presentación de ambos por medios telemáticos o telefónicos.	51	28-02-08

INDUSTRIA

ORDEN ITC/3666/2007, de 14 de diciembre, por la que se establecen las bases reguladoras de las ayudas a la industria minera del carbón para los ejercicios de 2008, 2009 y 2010, correspondientes a las previstas en el artículo 5.3 del reglamento (CE) n.º 1407/2002 del Consejo, de 23 de julio de 2002, sobre las ayudas estatales a la industria del carbón.	300	15-12-07
--	-----	----------

REAL DECRETO 1767/2007, de 28 de diciembre, por el que se determinan los valores a aplicar en el año 2008 para la financiación de los costes correspondientes a la gestión de los residuos radiactivos y del combustible gastado, y al desmantelamiento y clausura de instalaciones.	312	29-12-07
---	-----	----------

INVESTIGACIÓN Y DESARROLLO

REAL DECRETO 1730/2007, de 21 de diciembre, por el que se crea la Agencia Estatal Consejo Superior de Investigaciones Científicas y se aprueba su Estatuto.	12	14-01-08
--	----	----------

CONVENIO INTERNACIONAL entre el Reino de España y la República Portuguesa por el que se constituye el Laboratorio Internacional de Nanotecnología y su Estatuto, hecho en Badajoz el 25 de noviembre de 2006.	15	17-01-08
--	----	----------

RESOLUCIÓN de 28 de noviembre de 2007, de la Secretaría General de Política Científica y Tecnológica, por la que se publica el Plan y Programa conjunto por el que se establecen bases generales de colaboración entre la Administración General del Estado y las Administraciones de las Comunidades Autónomas para la ejecución de la política de ciencia y tecnología.	26	30-01-08
--	----	----------

NORMA	BOE	FECHA
ORDEN ECI/266/2008, de 6 de febrero, por la que se establecen las bases reguladoras de la concesión de subvenciones públicas en el marco de la línea instrumental de actuación en recursos humanos del Plan Nacional de Investigación Científica, Desarrollo e Innovación Tecnológica (I+D+i) 2008-2011.	35	09-02-08

RESOLUCIÓN de 20 de febrero de 2008, de la Secretaría de Estado de Universidades e Investigación, por la que se publica convocatoria correspondiente al año 2008, de concesión de ayudas del Programa Nacional de Contratación e Incorporación de Recursos Humanos de Investigación, en el marco del Plan Nacional de Investigación Científica, Desarrollo e Innovación Tecnológica 2008-2011.	50	27-02-08
---	----	----------

RESOLUCIÓN de 22 de febrero de 2008, de la Secretaría de Estado de Universidades e Investigación, por la que se publica la convocatoria correspondiente al año 2008, de concesión de ayudas del Programa Nacional de Formación de Recursos Humanos de Investigación, en el marco del Plan Nacional de Investigación Científica, Desarrollo e Innovación Tecnológica 2008-2011.	50	27-02-08
---	----	----------

ORDEN SCO/523/2008, de 27 de febrero, por la que se establecen las bases reguladoras de la concesión de ayudas de la iniciativa estratégica de investigación en salud en el marco de la Ley 14/2007, de 3 de julio, de Investigación biomédica, y del Plan Nacional de I+D+I 2008-2011.	52	29-02-08
--	----	----------

MEDIOAMBIENTE

REAL DECRETO 1620/2007, de 7 de diciembre, por el que se establece el régimen jurídico de la reutilización de las aguas depuradas.	294	08-12-07
---	-----	----------

LEY 42/2007, de 13 de diciembre, del Patrimonio Natural y de la Biodiversidad.	299	14-12-07
---	-----	----------

ACUERDO MARCO entre España y el programa de las Naciones Unidas para el Medio Ambiente (PNUMA), hecho en Nairobi el 15 de noviembre de 2006.	15	17-01-08
---	----	----------

NORMA	BOE	FECHA
REAL DECRETO 13/2008, de 11 de enero, por el que se aprueba el Plan Especial del Alto Guadiana.	21	24-01-08
REAL DECRETO LEGISLATIVO 1/2008, de 11 de enero, por el que se aprueba el texto refundido de la Ley de Evaluación de Impacto Ambiental de proyectos.	23	26-01-08
ORDEN PRE/77/2008, de 17 de enero, por la que se da publicidad al Acuerdo de Consejo de Ministros por el que se aprueba el Plan Nacional de Reducción de Emisiones de las Grandes Instalaciones de Combustión existentes.	24	28-01-08
ORDEN MAM/85/2008, de 16 de enero, por la que se establecen los criterios técnicos para la valoración de los daños al dominio público hidráulico y las normas sobre toma de muestras y análisis de vertidos de aguas residuales.	25	29-01-08
RESOLUCIÓN de 14 de enero de 2008, de la Secretaría General para la Prevención de la Contaminación y el Cambio Climático, por la que se publica el Acuerdo de 7 de diciembre de 2007, del Consejo de Ministros, por el que se aprueba el II Programa Nacional de Reducción de Emisiones, conforme a la Directiva 2001/81/CE del Parlamento Europeo y del Consejo, de 23 de octubre de 2001, sobre techos nacionales de emisión de determinados contaminantes atmosféricos.	25	29-01-08
ORGANIZACIÓN		
LEY ORGÁNICA 13/2007, de 19 de noviembre, para la persecución extraterritorial del tráfico ilegal o la inmigración clandestina de personas.	278	20-11-07
LEY 50/2007, de 26 de diciembre, de modificación de la Ley 43/1998, de 15 de diciembre, de restitución o compensación a los partidos políticos de bienes y derechos incautados en aplicación de la normativa sobre responsabilidades políticas del período 1936-1939.	310	27-12-07
REAL DECRETO 33/2008, de 14 de enero, de disolución del Congreso de los Diputados y del Senado y de convocatoria de elecciones.	13	15-01-08

NORMA	BOE	FECHA
REAL DECRETO 1720/2007, de 21 de diciembre, por el que se aprueba el Reglamento de desarrollo de la Ley Orgánica 15/1999, de 13 de diciembre, de protección de datos de carácter personal.	17	19-01-08
REAL DECRETO 1722/2007, de 21 de diciembre, por el que se desarrolla la Ley 56/2003, de 16 de diciembre, de Empleo, en materia de órganos, instrumentos de coordinación y evaluación del Sistema Nacional de Empleo.	20	23-01-08
RESOLUCIÓN de 18 de febrero de 2008, del Instituto Nacional de Administración Pública, por la que se convocan ayudas, en el ejercicio 2008, para planes de formación interadministrativos en el marco del IV Acuerdo de Formación Continua en las Administraciones Públicas.	50	27-02-08
REAL DECRETO 221/2008, de 15 de febrero, por el que se crea y regula el Consejo Estatal de Responsabilidad Social de las Empresas.	52	29-02-08
RELACIONES INTERNACIONALES		
REAL DECRETO 37/2008, de 18 de enero, por el que se adoptan las medidas necesarias para la aplicación efectiva del Reglamento (CE) n.º 1082/2006, del Parlamento Europeo y del Consejo, de 5 de julio de 2006, sobre la Agrupación Europea de Cooperación Territorial (AECT).	17	19-01-08
SALUD		
ORDEN SCO/3670/2007, de 4 de diciembre, por la que se establecen las bases reguladoras para la convocatoria y la concesión de ayudas económicas a entidades privadas sin fines de lucro de ámbito estatal para la realización de programas supracomunitarios sobre drogodependencias.	300	15-12-07
LEY 49/2007, de 26 de diciembre, por la que se establece el régimen de infracciones y sanciones en materia de igualdad de oportunidades, no discriminación y accesibilidad universal de las personas con discapacidad.	310	27-12-07

NORMA	BOE	FECHA
ORDEN SCO/3867/2007, de 27 de diciembre, por la que se determinan los nuevos conjuntos de medicamentos y sus precios de referencia.	312	29-12-07
SOCIEDAD DE LA INFORMACIÓN		
RESOLUCIÓN de 4 de diciembre de 2007, de la Secretaría de Estado de Telecomunicaciones y para la Sociedad de la Información, por la que se amplían las dotaciones iniciales de determinadas convocatorias de ayudas de 2007, en la modalidad de subvención.	298	13-12-07
LEY 56/2007, de 28 de diciembre, de Medidas de Impulso de la Sociedad de la Información.	312	29-12-07
TELECOMUNICACIÓN		
REAL DECRETO 1768/2007, de 28 de diciembre, por el que se modifica el Reglamento sobre las condiciones para la prestación de servicios de comunicaciones electrónicas, el servicio universal y la protección de los usuarios, aprobado por el Real Decreto 424/2005, de 15 de abril. (BOE nº. 312, de 29 de diciembre).	312	29-12-07
RESOLUCIÓN de 7 de febrero de 2008, de la Presidencia de la Comisión del Mercado de las Telecomunicaciones, por la que se publica la Resolución relativa a la definición y el análisis de los mercados de terminación de llamadas vocales en las redes móviles individuales de los operadores móviles virtuales completos, la designación de operadores con poder significativo de mercado y la imposición de obligaciones específicas, y se acuerda su notificación a la Comisión Europea.	50	27-02-08
TRABAJO Y RELACIONES LABORALES		
LEY 40/2007, de 4 de diciembre, de medidas en materia de Seguridad Social.	291	05-12-07
ORDEN TAS/3553/2007, de 30 de noviembre, por la que se modifica la Orden de 24 de septiembre de 1970, por la que se dictan normas para la		

NORMA	BOE	FECHA
aplicación y desarrollo del Régimen Especial de la Seguridad Social de los Trabajadores por Cuenta Propia o Autónomos.	293	07-12-07
RESOLUCIÓN de 12 de diciembre de 2007, de la Secretaría de Estado de la Seguridad Social, sobre encuadramiento en el sistema de la Seguridad Social del personal investigador en formación y de los doctores beneficiarios de programas de ayuda a la investigación que desempeñen su actividad en el extranjero.	298	13-12-07
RESOLUCIÓN de 11 de diciembre de 2007, de la Dirección General de Emigración, por la que se realiza una segunda convocatoria de ayudas del Programa de Centros de la Orden TAS/874/2007, de 28 de marzo.	299	14-12-07
RESOLUCIÓN de 11 de diciembre de 2007, de la Dirección General de Emigración, por la que se realiza una segunda convocatoria de ayudas para información y asesoramiento a retornados del Programa de Retorno de la Orden TAS/874/2007, de 28 de marzo.	299	14-12-07
RESOLUCIÓN de 11 de diciembre de 2007, de la Dirección General de Emigración, por la que se realiza una segunda convocatoria de ayudas para promover la igualdad efectiva de las españolas en el exterior y la prevención de situaciones de violencia de género del Programa de Mujeres de la Orden TAS/874/2007, de 28 de marzo.	299	14-12-07
RESOLUCIÓN de 12 de diciembre de 2007, de la Dirección General de Emigración, por la que se realiza una segunda convocatoria de ayudas del Programa de Proyectos e Investigación de la Orden TAS/874/2007, de 28 de marzo.	299	14-12-07
REAL DECRETO 1763/2007, de 28 de diciembre, por el que se fija el salario mínimo interprofesional para 2008.	312	29-12-07
REAL DECRETO 1764/2007, de 28 de diciembre, sobre revalorización de las pensiones del sistema de la Seguridad Social y de otras prestaciones sociales públicas para el ejercicio 2008.	312	29-12-07

NORMA	BOE	FECHA
REAL DECRETO 1765/2007, de 28 de diciembre, por el que se modifica el Reglamento sobre colaboración de las mutuas de accidentes de trabajo y enfermedades profesionales de la Seguridad Social, aprobado por el Real Decreto 1993/1995, de 7 de diciembre.	312	29-12-07
ORDEN TAS/3859/2007, de 27 de diciembre, por la que se regula la contraprestación a satisfacer por las Mutuas de Accidentes de Trabajo y Enfermedades Profesionales de la Seguridad Social por los servicios de administración complementaria de la directa.	312	29-12-07
REAL DECRETO 1761/2007, de 28 de diciembre, de revalorización y complementos de las pensiones de Clases Pasivas para el año 2008 y de modificación del Real Decreto 851/1992, de 10 de julio, por el que se regulan determinadas pensiones extraordinarias causadas por actos de terrorismo.	313	31-12-07
REAL DECRETO 1696/2007, de 14 de diciembre, por el que se regulan los reconocimientos médicos de embarque marítimo.	313	31-12-07
RESOLUCIÓN de 21 de diciembre de 2007, de la Dirección General de Trabajo, por la que se registra y publica el XIX Convenio Colectivo para las Sociedades Cooperativas de Crédito.	13	15-01-08
RESOLUCIÓN de 27 de diciembre de 2007, de la Tesorería General de la Seguridad Social, por la que se modifica el ámbito territorial de las unidades de recaudación ejecutiva de la Seguridad Social en determinadas Direcciones Provinciales.	14	16-01-08
REAL DECRETO-LEY 1/2008, de 18 de enero, por el que se determina el Indicador Público de Renta de Efectos Múltiples (IPREM) para 2008 y se concede un crédito extraordinario en el Presupuesto del Ministerio de Trabajo y Asuntos Sociales, por importe de 200.000.000 euros con destino a la acogida e integración de inmigrantes, así como al refuerzo educativo de los mismos.	17	19-01-08
ORDEN TAS/29/2008, de 15 de enero, por la que se desarrolla el Real De-		

NORMA	BOE	FECHA
creto 869/2007, de 2 de julio, por el que se regula la concesión de prestaciones asistenciales en atención a las situaciones especiales derivadas del trabajo en la mar para trabajadores y beneficiarios del Régimen Especial de la Seguridad Social de los Trabajadores del Mar y se establecen determinados servicios a los trabajadores del mar.	17	19-01-08
REAL DECRETO 5/2008, de 11 de enero, por el que se establecen medidas para facilitar la adaptación laboral del sector textil y de la confección a los cambios estructurales en el comercio mundial	21	24-01-08
REAL DECRETO 8/2008, de 11 de enero, por el que se regula la prestación por razón de necesidad a favor de los españoles residentes en el exterior y retornados.	21	24-01-08
ORDEN TAS/71/2008, de 18 de enero, por la que se establecen para el año 2008, las bases de cotización a la Seguridad Social de los trabajadores del Régimen Especial del Mar incluidos en los grupos segundo y tercero.	23	26-01-08
ORDEN TAS/76/2008, de 22 de enero, por la que se desarrollan las normas de cotización a la Seguridad Social, Desempleo, Fondo de Garantía Salarial y Formación Profesional, contenidas en la Ley 51/2007, de 26 de diciembre, de Presupuestos Generales del Estado para el año 2008.	24	28-01-08
RESOLUCIÓN de 17 de diciembre de 2007, del Servicio Público de Empleo Estatal, por la que se publica el Catálogo de ocupaciones de difícil cobertura, para el primer trimestre de 2008.	26	30-01-08
ORDEN TAS/401/2008, de 15 de febrero, por la que se modifica la Orden TAS/3859/2007, de 27 de diciembre, por la que se regula la contraprestación a satisfacer por las mutuas de accidentes de trabajo y enfermedades profesionales de la Seguridad Social por los servicios de administración complementaria de la directa.	44	20-02-08
RESOLUCIÓN de 4 de febrero de 2008, del Servicio Público de Empleo		

NORMA	BOE	FECHA
Estatat, por la que se aprueba la convocatoria para la concesión de subvenciones en el ámbito de colaboración con órganos de la Administración General del Estado e instituciones sin ánimo de lucro que contraten trabajadores desempleados para la realización de obras y servicios de interés general y social.	50	27-02-08
TRANSPORTES		
REAL DECRETO 1617/2007, de 7 de diciembre, por el que se establecen medidas para la mejora de la protección de los puertos y del transporte marítimo.	304	20-12-07
REAL DECRETO 1619/2007, de 7 de diciembre, por el que se modifica el Real Decreto 442/1994, de 11 de marzo, sobre primas y financiación a la construcción naval, para adecuarlo a las normas del derecho de la Unión Europea.	304	20-12-07
ORDEN FOM/3783/2007, de 18 de diciembre, sobre régimen tarifario de los servicios interurbanos de transporte público discrecional de viajeros en vehículos de turismo.	306	22-12-07
ORDEN FOM/3983/2007, de 27 de diciembre, por la que se convoca para el año 2008 el otorgamiento de ayudas a transportistas autónomos por carretera que abandonen la actividad.	8	09-01-08
ORDEN FOM/36/2008, de 9 de enero, por la que se desarrolla la sección segunda del capítulo IV del título V, en materia de arrendamiento de vehículos con conductor, del Reglamento de la Ley de Ordenación de los Transportes Terrestres, aprobado por Real Decreto 1211/1990, de 28 de septiembre.	19	22-01-08
ORDEN FOM/4098/2007, de 28 de diciembre, por la que se convoca para el año 2008 ayudas a las sociedades de garantía recíproca que operen en el sector del transporte por carretera.	21	24-01-08
REAL DECRETO 34/2008, de 18 de enero, por el que se regulan los certificados de profesionalidad.	27	21-01-08

NORMA	BOE	FECHA
TURISMO		
ORDEN ITC/3714/2007, de 14 de diciembre, por la que se regulan las bases de las convocatorias de concesión de ayudas para impulsar los procesos de planificación estratégica, gestión y promoción de destinos turísticos («Soportes de Promoción de Destinos»).	303	19-12-07
RESOLUCIÓN de 27 de diciembre de 2007, de la Secretaría de Estado de Turismo y Comercio, por la que se convocan ayudas para impulsar los procesos de planificación estratégica, gestión y promoción de destinos turísticos («Soportes de Promoción de Destinos»), correspondientes al ejercicio 2007.	312	29-12-07
VIVIENDA		
ORDEN VIV/3568/2007, de 29 de noviembre, por la que se determina el modelo de solicitud de la renta básica de emancipación establecida en el Real Decreto 1472/2007, de 2 de diciembre.	294	08-12-07
ORDEN VIV/3572/2007, de 29 de noviembre, sobre convocatoria y selección de entidades de crédito y regulación de otros aspectos relacionados con los Convenios de colaboración que se suscriban entre las mismas y el Ministerio de Vivienda para la gestión de la renta básica de emancipación.	294	08-12-07
RESOLUCIÓN de 18 de diciembre de 2007, del Banco de España, por la que mensualmente se hacen públicos los índices de referencia oficiales para los préstamos hipotecarios a tipo variable destinados a la adquisición de vivienda.	306	22-12-07
RESOLUCIÓN de 16 de enero de 2008, del Banco de España, por la que mensualmente se hacen públicos los índices de referencia oficiales para los préstamos hipotecarios a tipo variable destinados a la adquisición de vivienda.	19	22-01-08

NORMA	BOJA	FECHA
3. JUNTA DE ANDALUCÍA		
AGRICULTURA		
ORDEN de 7 de diciembre de 2007, por la que se establecen normas para la aplicación de las ayudas compensatorias a los titulares de las explotaciones de ganado ovino afectadas por la lengua azul, reguladas en la Orden APA/3521/2007, de 3 de diciembre de 2007, que se cita, y se procede a su convocatoria.	245	14-12-07
LEY 10/2007, de 26 de noviembre, de Protección del Origen y la Calidad de los Vinos de Andalucía.	246	17-12-07
RESOLUCIÓN de 13 de diciembre de 2007, de la Dirección General de la Producción Agrícola y Ganadera, por la que se convoca para el año 2008 la concesión de las subvenciones destinadas al fomento de la celebración de ferias, concursos y exposiciones agroganaderas en Andalucía, previstas en la Orden de 13 de octubre de 2005, que se cita.	253	27-12-07
RESOLUCIÓN de 10 de diciembre de 2007, de la Dirección General de Agricultura Ecológica, por la que se convoca para el año 2008 la concesión de subvenciones a organizaciones sin ánimo de lucro y entidades locales, para actuaciones de fomento y difusión de la agricultura y ganadería ecológicas, previstas en la Orden que se cita.	3	04-01-08
ORDEN de 5 de diciembre de 2007, por la que se aprueba el Reglamento Específico de Producción Integrada de fresa.	4	05-01-08
ORDEN de 27 de diciembre de 2007, por la que se modifica la de 24 de abril de 2007, por la que se establecen las normas de desarrollo para la concesión y abono de las ayudas a las infraestructuras agrarias y se efectúa su convocatoria para el 2007.	9	14-01-08
ORDEN de 2 de enero de 2008, por el que se establecen normas para la aplicación en la Comunidad Autónoma de Andalucía del Real Decreto 1517/2007, de 16 de noviembre, por		

NORMA	BOJA	FECHA
el que se establece un régimen temporal de ayudas al sector pesquero, para el mantenimiento de la competitividad de la actividad pesquera, acogidas al régimen de mínimos.	9	14-01-08
DECRETO 7/2008, de 15 de enero, de modificación del Decreto 245/2003, de 2 de septiembre, por el que se regula la producción integrada y su indicación en productos agrarios y sus transformados.	13	18-01-08
CORRECCIÓN DE ERRORES de la Orden, de 20 de noviembre de 2007, por la que se establecen las bases reguladoras para la concesión de subvenciones a las submedidas agroambientales en el marco del Plan de Desarrollo Rural de Andalucía 2007-2013 y se efectúa su convocatoria para 2007 (BOJA núm. 234 de 28 de noviembre de 2007).	14	21-01-08
RESOLUCIÓN de 9 de enero de 2008, de la Dirección General de la Producción Agrícola y Ganadera, por la que se establecen las determinaciones en relación con las ayudas a la contratación de seguros agrarios del plan 2008.	17	24-01-08
RESOLUCIÓN de 17 de diciembre de 2007, de la Dirección General del Fondo Andaluz de Garantía Agraria, sobre la comunicación de las cesiones de derechos de ayudas incluidas en el régimen de pago único, prevista en el Real Decreto 1470/2007, de 2 de noviembre, sobre aplicación de pagos directos a la ganadería y a la agricultura.	17	24-01-08
DECRETO 14/2008, de 22 de enero, por el que se regula la certificación y el distintivo de calidad cinegética de Andalucía.	26	06-02-08
RESOLUCIÓN de 28 de enero de 2008, de la Dirección General de la Producción Agrícola y Ganadera, por la que se convocan para el año 2008 las subvenciones destinadas al sector equino en Andalucía, previstas en la Orden de 22 de marzo de 2006, que se cita.	28	08-02-08
ORDEN de 30 de enero de 2008, por la que se convocan para el año 2008		

NORMA	BOJA	FECHA
las ayudas reguladas en el Real Decreto 1366/2007, de 19 de octubre, por el que se establecen las bases reguladoras de las subvenciones destinadas al fomento de las razas autóctonas en peligro de extinción.	29	11-02-08
ORDEN de 30 de enero de 2008, por la que se modifica la de 16 de julio de 2003, por la que se aprueba el Reglamento de las Denominaciones Específicas «Caballa de Andalucía» y «Melva de Andalucía» y de su Consejo Regulador.	29	11-02-08
ORDEN de 14 de enero de 2008, por la que se conceden los Premios de Andalucía de Agricultura y Pesca correspondientes a la convocatoria del año 2008.	29	11-02-08
ORDEN de 1 de febrero de 2008, por la que se concede subvención a la Diputación Provincial de Sevilla, con objeto de financiar la operación de crédito contraída con el Banco de Crédito Local para la ejecución de proyectos de obras y/o servicios correspondientes a los fondos ordinarios del ejercicio 2007 realizados por las Corporaciones Locales incluidas en concierto con el Servicio Público de Empleo Estatal y afectas al Programa de Fomento de Empleo Agrario 2007.	32	14-02-08
DECRETO 36/2008, de 5 de febrero, por el que se designan las zonas vulnerables y se establecen medidas contra la contaminación por nitratos de origen agrario.	36	20-02-08
RESOLUCIÓN 14 de febrero de 2008, de la Dirección General del Fondo Andaluz de Garantía Agraria, por la que se convocan para 2008 las ayudas a medidas y submedidas agroambientales, previstas en la Orden de 20 de noviembre de 2007 que se cita.	39	25-02-08
RESOLUCIÓN de 13 de febrero de 2008, de la Viceconsejería, por la que se convocan, para el año 2008, ayudas a las Federaciones de Cooperativas Agrarias.	40	26-02-08
RESOLUCIÓN de 13 de febrero de 2008, de la Viceconsejería, por la que		

NORMA	BOJA	FECHA
se convocan, para el año 2008, ayudas a Entidades Representativas del Medio rural Andaluz.	40	26-02-08
RESOLUCIÓN de 13 de febrero de 2008, de la Viceconsejería, por la que se convocan, para el año 2008, ayudas a las Organizaciones Profesionales Agrarias.	40	26-02-08
ORDEN de 20 de febrero de 2008, por la que se establecen las bases reguladoras para la concesión de subvenciones a las entidades prestadoras de los servicios de asesoramiento a las explotaciones agrarias en Andalucía, en el marco del Programa de Desarrollo Rural de Andalucía 2007- 2013, y se efectúa su convocatoria para 2008.	42	29-02-08
ASUNTOS DE CARÁCTER GENERAL		
LEY 11/2007, de 26 de noviembre, reguladora del consejo genético, de protección de los derechos de las personas que se sometan a análisis genéticos y de los bancos de ADN humano en Andalucía.	246	17-12-07
LEY 12/2007, de 26 de noviembre, para la promoción de la igualdad de género en Andalucía.	247	18-12-07
LEY 13/2007, de 26 de noviembre, de medidas de prevención y protección integral contra la violencia de género.	247	18-12-07
DECRETO 297/2007, de 18 de diciembre, por el que se crea y regula el Registro de Cáncer de Andalucía.	3	04-01-08
COMERCIO		
ORDEN de 6 de noviembre de 2007, por la que se establece el calendario de domingos y festivos en que los establecimientos comerciales podrán permanecer abiertos al público durante el año 2008.	237	03-12-07
ORDEN de 27 de noviembre de 2007, por la que se modifica la de 9 de noviembre de 2006, por la que se establecen las bases reguladoras para la concesión de subvenciones en materia de Comercio y Artesanía.	237	12-12-07

NORMA	BOJA	FECHA
LEY 22/2007, de 18 de diciembre, de Farmacia de Andalucía.	254	28-12-07
ORDEN de 18 de diciembre de 2007, por la que se autoriza y deniega la celebración de Ferias Comerciales con el carácter de oficial en Andalucía y se aprueba el calendario para el año 2008.	3	04-01-08
CORRECCIÓN DE ERRORES de la Orden de 27 de noviembre de 2007, por la que se modifica la de 9 de noviembre de 2006, por la que se establecen las bases reguladoras para la concesión de subvenciones en materia de Comercio y Artesanía (BOJA núm. 243, de 12.12.2007).	14	21-01-08
CORRECCIÓN DE ERRORES de la Orden de 18 de diciembre de 2007, por la que se autoriza y deniega la celebración de Ferias Comerciales con el carácter de oficial en Andalucía y se aprueba el calendario para el año 2008 (BOJA núm. 3, de 4.1.2008).	33	15-02-08
CONSUMO		
RESOLUCIÓN de 11 de diciembre de 2007, de la Dirección General de Consumo, por la que se efectúa convocatoria pública para la concesión de subvenciones, en materia de consumo, a las Federaciones de Asociaciones de Consumidores y Usuarios de Andalucía, correspondientes al año 2008.	10	15-01-08
COOPERACIÓN INTERNACIONAL		
ACUERDO de 4 de diciembre de 2007, de la Mesa del Parlamento, de distribución de las ayudas y subvenciones para actividades de cooperación y solidaridad con los países en vías de desarrollo.	1	02-01-08
ORDEN de 27 de diciembre de 2007, por la que se deroga la de 20 de septiembre de 2005, por la que se establecen las bases reguladoras para la concesión de subvenciones a las Organizaciones no Gubernamentales de Desarrollo que realicen proyectos de sensibilización y de educación para el desarrollo, y la de 10 de abril de 2006, por la que se		

NORMA	BOJA	FECHA
establecen las bases reguladoras para la concesión de subvenciones a las Organizaciones no Gubernamentales de Desarrollo que realicen proyectos y programas de cooperación internacional para el desarrollo.	5	08-01-08
DECRETO 1/2008, de 8 de enero, por el que se aprueban los estatutos de la Agencia Andaluza de Cooperación Internacional para el Desarrollo.	9	14-01-08
DECRETO 283/2007, de 4 de diciembre, por el que se aprueba el Plan Andaluz de Cooperación para el desarrollo.	11	16-01-08
CORPORACIONES LOCALES		
ORDEN de 14 de noviembre de 2007, por la que se establecen las bases reguladoras de la concesión de subvenciones a las Entidades Locales para la financiación del tratamiento y eliminación de plaguicidas y otras sustancias en aguas destinadas al consumo humano y se efectúa su convocatoria para los años 2007-2010.	241	10-12-07
ORDEN de 11 de diciembre de 2007, por la que se modifica la de 19 de marzo de 2007, que regula la distribución de las transferencias a los Ayuntamientos andaluces para la nivelación de servicios municipales en el ejercicio 2007 y se distribuye una dotación de 25.000.000 de euros.	253	27-12-07
RESOLUCIÓN de 11 de diciembre de 2007, de la Dirección General de Innovación y Administraciones Públicas, por la que se modifica la de 17 de agosto de 2007, por la que se conceden incentivos para el fomento de la innovación y modernización de las Administraciones Locales de Andalucía.	12	17-01-08
ORDEN de 11 de enero de 2008, por la que se amplía el plazo de presentación de solicitudes establecido en la Orden de 19 de noviembre de 2007, por la que se convocan para 2008 las subvenciones a Entidades Locales andaluzas que, con cargo al Plan de Cooperación Municipal, concede por el procedimiento ordinario la Consejería de Gobernación y se modifica la Orden de 12 de diciembre de 2006, reguladora de las mismas.	15	22-01-08

NORMA	BOJA	FECHA
DESARROLLO RURAL		
RESOLUCIÓN de 13 de diciembre de 2007, de la Dirección General de la Producción Agrícola y Ganadera, por la que se convoca para el año 2008 la concesión de las subvenciones destinadas a la implantación y funcionamiento de Centros de Referencia en los distintos sectores productivos ganaderos en Andalucía, previstas en la Orden de 13 de julio de 2006, que se cita, en el marco del Plan de Desarrollo Rural de Andalucía 2007-2013.	253	27-12-07
ORDEN de 18 de enero de 2008, por la que se establecen las bases reguladoras para la concesión de subvenciones para la promoción de los productos agroalimentarios con calidad diferenciada, en el marco del Plan de Desarrollo Rural de Andalucía 2007-2013, y se efectúa su convocatoria para 2008.	21	30-01-08
RESOLUCIÓN de 29 de enero de 2008, de la Dirección General de Regadíos y Estructuras, por la que se convoca para el año 2008 la concesión de subvenciones a las infraestructuras agrarias previstas en la Orden de 24 de abril de 2007, que se cita, y en el marco del Programa de Desarrollo Rural 2007-2013.	27	07-02-08
ORDEN de 30 de enero de 2008, por la que se regulan las medidas de apoyo a la realización de estudios previos de integración y de cooperación entre empresas agroalimentarias con fines de concentración de la oferta, en el marco del Plan de Desarrollo Rural de Andalucía 2007-2013, y se efectúa su convocatoria para el año 2008.	29	11-02-08
ORDEN de 30 de enero de 2008, por la que se convocan para el año 2008 las ayudas reguladas en el Real Decreto 1312/2005, de 4 de noviembre, por el que se establece el programa nacional de selección genética para la resistencia a las encefalopatías espongiformes transmisibles en ovino.	29	11-02-08
RESOLUCIÓN de 2 de enero de 2008, de la Delegación Provincial de Huelva, por la que se modifican las épocas de veda para la captura del longueiron		

NORMA	BOJA	FECHA
(solen marginatus) y la coquina (donax trunculus) en el litoral de la provincia de Huelva en el año 2008.	29	11-02-08
CORRECCIÓN DE ERRORES de la Orden de 20 de noviembre de 2007, por la que se establecen las bases reguladoras para la concesión de subvenciones a las submedidas agroambientales en el marco del Programa de Desarrollo Rural de Andalucía 2007-2013 y se efectúa su convocatoria para el año 2007 (BOJA núm. 234, de 28.11.2007).	34	18-02-08
CORRECCIÓN DE ERRORES de la Orden de 20 de noviembre de 2007, por la que se establecen las bases reguladoras para la concesión de subvenciones a las submedidas agroambientales en el marco del Programa de Desarrollo Rural de Andalucía 2007-2013 y se efectúa su convocatoria para el año 2007 (BOJA núm. 234, de 28.11.2007).	39	25-02-08
ECONOMÍA		
DECRETO 289/2007, de 11 de diciembre, por el que se aprueban los Estatutos de la Agencia de Defensa de la Competencia de Andalucía.	245	14-12-07
LEY 14/2007, de 26 de noviembre, del Patrimonio Histórico de Andalucía.	248	19-12-07
LEY 21/2007, de 18 de diciembre, de Régimen Jurídico y Económico de los Puertos de Andalucía.	253	27-12-07
ORDEN de 21 de diciembre de 2007, por la que se determinan los porcentajes de detracción aplicables a las modalidades del Juego del Bingo.	255	31-12-07
ORDEN de 20 de diciembre de 2007, por la que se aprueban los coeficientes aplicables al valor catastral para estimar el valor real de determinados bienes inmuebles urbanos a efectos de la liquidación de los hechos imposables de los impuestos sobre Transmisiones Patrimoniales y Actos Jurídicos Documentados y sobre Sucesiones y Donaciones que se devenguen en el año 2008, se establecen las reglas para la aplicación de los mismos y se publica la metodología seguida para su obtención.	255	31-12-07

NORMA	BOJA	FECHA
ORDEN de 15 de enero de 2008, por la que se fijan las cantidades actualizadas de las subvenciones por gastos electorales y el límite de los mismos para las elecciones al Parlamento de Andalucía a celebrar el día 9 de marzo de 2008.	13	18-01-08
RESOLUCIÓN de 19 de diciembre de 2007, de la Secretaría General de Economía, por la que se adjudican premios a los mejores expedientes académicos para los alumnos que hayan finalizado sus estudios de la Licenciatura en Economía o de la Licenciatura en Administración y Dirección de Empresas por las respectivas Universidades Andaluzas.	14	21-01-08
RESOLUCIÓN de 16 de enero de 2008, de la Dirección General de Tributos e Inspección Tributaria, por la que se hace público el Convenio suscrito entre el Ministerio de Economía y Hacienda y la Comunidad Autónoma de Andalucía, de colaboración para el intercambio de estudios de mercado inmobiliario e información de carácter territorial y económico.	27	07-02-08
EDUCACIÓN Y FORMACIÓN		
LEY 17/2007, de 10 de diciembre, de Educación de Andalucía.	252	26-12-07
FINANZAS		
RESOLUCIÓN de 28 de noviembre de 2007, de la Dirección General de Tesorería y Deuda Pública, por la que se hace público el resultado de las subastas de Pagarés de la Junta de Andalucía de 27 de noviembre de 2007.	247	18-12-07
RESOLUCIÓN de 30 de noviembre de 2007, de la Dirección General de Tesorería y Deuda Pública, por la que se prorrogan durante el año 2008 los efectos de la Resolución de 7 de diciembre de 2004, por la que se establece el diseño y funcionamiento del programa Regular de Subastas de Excedentes de Liquidez de la Tesorería General de la Junta de Andalucía, se fijan los criterios a efectos de la determinación del porcentaje que se ofrecerá a cada entidad o grupo de entidades en el tramo no competitivo y se hace público el calendario de subastas para 2008.	252	26-12-07

NORMA	BOJA	FECHA
RESOLUCIÓN de 14 de diciembre de 2007, de la Dirección General de Tesorería y Deuda Pública, por la que se hace público el calendario de subastas ordinarias del Programa de Emisión de Pagarés de la Junta de Andalucía para el año 2008 y se convocan las correspondientes subastas a realizar dentro del mismo.	254	28-12-07
RESOLUCIÓN de 12 de diciembre de 2007, de la Dirección General de Tesorería y Deuda Pública, por la que se hace público el resultado de las subastas de Pagarés de la Junta de Andalucía de 11 de diciembre de 2007.	3	04-01-08
RESOLUCIÓN de 18 de enero de 2008, de la Dirección General de Tesorería y Deuda Pública, por la que se hace público el calendario de subastas ordinarias del Programa de Emisión de Bonos y Obligaciones de la Junta de Andalucía para 2008, y se realiza la primera convocatoria de subasta dentro del mismo.	24	04-02-08
RESOLUCIÓN de 28 de diciembre de 2007, de la Dirección General de Tesorería y Deuda Pública, por la que se hace público el resultado de las subastas de pagarés de la Junta de Andalucía de 27 de diciembre de 2007.	27	07-02-08
RESOLUCIÓN de 9 de enero de 2008, de la Dirección General de Tesorería y Deuda Pública, por la que se hace público el resultado de las subastas de pagarés de la Junta de Andalucía de 8 de enero de 2008.	29	11-02-08
RESOLUCIÓN de 23 de enero de 2008, de la Dirección General de Tesorería y Deuda Pública, por la que se hace público el resultado de las subastas de pagarés de la Junta de Andalucía de 22 de enero de 2008.	29	11-02-08
INDUSTRIA, ENERGÍA Y MINAS		
RESOLUCIÓN de 27 de noviembre de 2007, de la Dirección General de la Agencia Andaluza de la Energía, por la que se convocan las ayudas relativas al Plan Renove de Electrodomésticos de Andalucía para el año 2007.	242	11-12-07

NORMA	BOJA	FECHA
RESOLUCIÓN de 11 de diciembre de 2007, de la Dirección General de Industria, Energía y Minas, por la que se actualizan las tarifas de inspección técnica de vehículos vigentes en Andalucía para su aplicación en el año 2008.	1	02-01-08
RESOLUCIÓN de 30 de octubre de 2007, de la Dirección General de Industria, Energía y Minas, por la que se adaptan determinados aspectos de la Orden de 8 de julio de 2005 sobre Plantas Generadoras de Energía Eléctrica Gestionables.	22	31-01-08
RESOLUCIÓN de 1 de febrero de 2008, de la Agencia Andaluza de la Energía, por la que se declara la conclusión del Plan Renove de Electrodomésticos de Andalucía para 2007 y se establece la finalización del plazo de presentación de solicitudes.	32	14-02-08
INVESTIGACIÓN Y DESARROLLO TECNOLÓGICO		
ORDEN de 14 de noviembre de 2007, por la que se establecen las bases reguladoras, el régimen de ayudas y la gestión del programa de incentivos para el desarrollo de las infraestructuras soporte a los servicios de comunicaciones electrónicas en Andalucía, y se efectúa su primera convocatoria para el año 2007.	237	03-12-07
ORDEN de 14 de noviembre de 2007, por la que se modifica la de 23 de noviembre de 2006, por la que se establecen las bases reguladoras de concesión de incentivos para la realización de programas de postgrado en universidades o centros de enseñanza superior extranjeros, y se efectúa su convocatoria para el año 2008.	238	04-12-07
RESOLUCIÓN de 27 de noviembre de 2007, del Instituto Andaluz de Administración Pública, por la que se hace pública la concesión de los Premios Blas Infante de Estudio e Investigación sobre Administración y Gestión Pública, en su XI edición.	240	07-12-07
LEY 15/2007, de 3 de diciembre, por la que se modifica la Ley 4/1994, de 12 de abril, de creación de la Universidad Internacional de Andalucía.	248	19-12-07

NORMA	BOJA	FECHA
LEY 16/2007, de 3 de diciembre, Andaluza de la Ciencia y el Conocimiento.	250	21-12-07
ORDEN de 4 de diciembre de 2007, por la que se establecen las bases reguladoras de los incentivos para el equipamiento e infraestructuras científicas de las Universidades Públicas Andaluzas incluido en el Plan Andaluz de Investigación Desarrollo e Innovación 2007-2013 y se convocan las que corresponden al ejercicio 2007-2008.	2	03-01-08
ORDEN de 11 de diciembre de 2007, por la que se establecen las bases reguladoras del Programa de Incentivos a los Agentes del Sistema Andaluz del Conocimiento y se efectúa su convocatoria para el período 2008-2013.	4	05-01-08
ORDEN de 28 de diciembre de 2007, por la que se regula la tramitación telemática de las solicitudes en los procedimientos administrativos de subvenciones y ayudas de la Consejería.	10	15-01-08
ORDEN de 28 de diciembre de 2007, por la que se modifica la de 5 de julio de 2005, por la que se establecen las bases reguladoras para la concesión de incentivos a proyectos de investigación de excelencia en equipos de investigación y a la actividad interanual de los grupos de investigación y desarrollo tecnológico andaluces, de las Universidades Públicas y Organismos de Investigación de Andalucía, y se efectúa su convocatoria para los ejercicios 2005 y 2006.	15	22-01-08
ORDEN de 10 de enero de 2008, por la que se procede a la modificación de la de 4 de diciembre de 2007, por la que se establecen las bases reguladoras de los incentivos para el equipamiento e infraestructuras científicas de las Universidades Públicas Andaluzas incluido en el Plan Andaluz de Investigación, Desarrollo e Innovación 2007-2013, y se convocan las que corresponden al ejercicio 2007-2008.	20	29-01-08
MEDIO AMBIENTE		
ACUERDO de 4 de diciembre de 2007, del Consejo de Gobierno, por el que se acuerda la formulación del Plan		

NORMA	BOJA	FECHA
Especial de Ordenación de las zonas de regadíos ubicadas al norte de la corona forestal de Doñana, así como la elaboración de un programa de medidas complementarias para garantizar la sostenibilidad de dicho ámbito territorial.	249	20-12-07
ORDEN de 14 de enero de 2008, por la que se convoca la concesión de subvenciones para la realización de campos de voluntariado ambiental para el año 2008.	25	05-02-08
ORDEN de 17 de enero de 2008, por la que se convoca la concesión de subvenciones para la realización de proyectos locales de voluntariado ambiental para el año 2008.	25	05-02-08
ORDEN de 21 de enero de 2008, por la que se convoca la concesión de subvenciones para la realización de actividades de educación ambiental para el año 2008.		
MERCADO DE TRABAJO Y RELACIONES LABORALES		
DECRETO 284/2007, de 4 de diciembre, por el que se aprueba la Oferta de Empleo Público correspondiente a 2007.	241	10-12-07
RESOLUCIÓN de 4 de diciembre de 2007, del Instituto Andaluz de Administración Pública, por la que se publica el Plan de Formación del Instituto Andaluz de Administración Pública para 2008.	245	14-12-07
RESOLUCIÓN de 12 de diciembre de 2007, de la Dirección General de Trabajo y Seguridad Social, por la que se determinan las Fiestas Locales en el ámbito de Andalucía para el año 2008.	254	28-12-07
CORRECCIÓN DE ERRORES DE LA ORDEN de 31 de enero de 2007, por la que se convoca la concesión de subvenciones a las Universidades públicas andaluzas para el desarrollo de actividades de promoción de la prevención de los Riesgos Laborales para el año 2007, con sujeción a las bases reguladoras aprobadas por la Orden de 19 de julio de 2005 (BOJA núm. 41, de 26.2.2007).	1	02-01-08

NORMA	BOJA	FECHA
RESOLUCIÓN de 5 de diciembre de 2007, del Instituto Andaluz de la Mujer, por la que se convoca la concesión de subvenciones a Ayuntamientos, Mancomunidades de Municipios y Consorcios para el desarrollo del Programa de Unidades de Empleo de Mujeres (UNEM) durante el año 2008.	5	08-01-08
ACUERDO de 20 de noviembre de 2007, del Consejo de Gobierno, por el que se aprueba el Plan de Empleabilidad para las personas con discapacidad en Andalucía 2007-2013.	7	10-01-08
ORDEN de 26 de diciembre de 2007, por la que se desarrollan los Programas de Orientación Profesional, Itinerarios de Inserción, Acciones Experimentales, Estudios y Difusión sobre el Mercado de Trabajo, Experiencias Profesionales para el Empleo y Acompañamiento a la Inserción, establecidos por el Decreto 85/2003, de 1 de abril, y se determinan las bases reguladoras de concesión de ayudas para su ejecución.	7	10-01-08
DECRETO 4/2008, de 8 de enero, por el que se aprueba el repertorio de oficios artesanos de la Comunidad Autónoma de Andalucía.	21	30-01-08
ORDEN de 7 de febrero de 2008, sobre Publicación de las sanciones por Infracciones muy graves en materia de Prevención de Riesgos Laborales.	36	20-02-08
DECRETO 34/2008, de 5 de febrero, por el que se aprueban los Estatutos del Instituto Andaluz de Prevención de Riesgos Laborales.	36	20-02-08
ORGANIZACIÓN		
RESOLUCIÓN de 22 de noviembre de 2007, de la Presidencia del Parlamento de Andalucía, por la que se da publicidad a la Reforma del Reglamento del Parlamento de Andalucía.	242	11-12-07
ORDEN de 28 de noviembre de 2007, por la que se determina el calendario de días inhábiles a efectos de cómputos administrativos para el año 2008.	247	18-12-07
LEY 19/2007, de 17 de diciembre, de designación de Senadores y Senadoras		

NORMA	BOJA	FECHA
en representación de la Comunidad Autónoma de Andalucía.	252	26-12-07
LEY 20/2007 , de 17 de diciembre, por la que se crea el Consejo Andaluz de Concertación Local.	252	26-12-07
ACUERDO de 8 de noviembre de 2007, de la Mesa del Parlamento, por el que se aprueba el modelo de declaración sobre Actividades, Bienes e Intereses de los candidatos proclamados en las elecciones al Parlamento de Andalucía.	9	14-01-08
DECRETO del Presidente 1/2008, de 14 de enero, de disolución del Parlamento de Andalucía y de convocatoria de elecciones.	10	15-01-08
DECRETO 12/2008, de 22 de enero, por el que se dictan normas para facilitar la participación de las personas trabajadoras por cuenta ajena y del personal al servicio de la Administración de la Junta de Andalucía en las elecciones al Parlamento de Andalucía, al Congreso de los Diputados y al Senado, que habrán de celebrarse el próximo día 9 de marzo de 2008.	23	01-01-08
ORDEN de 20 de diciembre de 2007, por la que se convocan premios de la Junta de Andalucía a la Calidad de los servicios Públicos y Administración Electrónica para el año 2007.	23	01-02-08
ORDEN de 24 de enero de 2008, por la que se determina la fecha de inicio de actividad de la Agencia de Defensa de la Competencia de Andalucía.	25	05-02-08
RESOLUCIÓN de 28 de enero de 2008, de la Dirección General de Política Interior, por la que se dispone la publicación del Acuerdo de 17 de enero de 2008, de la Junta Electoral Central, por el que se aprueban los modelos de actas específicas a utilizar por las Juntas Electorales Provinciales y por las Mesas Electorales en las Elecciones al Parlamento de Andalucía convocadas por Decreto del Presidente de la Junta de Andalucía 1/2008, de 14 de enero, a celebrar el 9 de marzo.	26	06-02-08
RESOLUCIÓN de 28 de enero de 2008, de la Dirección General de Po-		

NORMA	BOJA	FECHA
lítica Interior, por la que se dispone la publicación del Acuerdo de 24 de enero de 2008, de la Junta Electoral Central, por el que se prorroga en el ámbito territorial de la Comunidad Autónoma de Andalucía el plazo de solicitud del voto por correo en las elecciones del 9 de marzo de 2008.	26	06-02-08
CORRECCIÓN DE ERRORES de la Ley 20/2007, de 17 de diciembre, del Consejo Andaluz de Concertación Local.	31	13-02-08
RESOLUCIÓN de 11 de febrero de 2008, del Instituto Andaluz de Administración Pública, por la que se convoca la XII edición de los Premios Blas Infante de Estudio e Investigación sobre Administración y Gestión Pública.	37	21-02-08
PESCA		
RESOLUCIÓN de 17 de diciembre de 2007, de la Viceconsejería, por la que se convocan para el año 2008 las ayudas a organizaciones del sector pesquero para el desarrollo de actividades de divulgación y transferencia de tecnologías pesqueras y de colaboración con la Administración, previstas en la Orden de 22 de julio de 1999, que se cita.	1	02-01-08
DECRETO 13/2008, de 22 de enero, por el que se aprueba la organización y régimen de funcionamiento del Instituto Andaluz de Caza y Pesca Continental.	26	06-02-08
RESOLUCIÓN de 6 de febrero de 2008, de la Dirección General de Pesca y Acuicultura, por la que se convocan para el año 2008 determinadas ayudas previstas en la Orden de 26 de julio de 2000, que se cita, para la mejora estructural y la modernización del sector pesquero andaluz.	30	12-02-08
PRECIOS		
RESOLUCIÓN de 2 de noviembre de 2007, de la Dirección General de Transportes, por la que se autoriza y hace pública la revisión de las tarifas máximas de la Estación de Esquí de Sierra Nevada para la Temporada 2007/2008 y las correspondientes normas de aplicación. (PP. 4904/2007).	240	07-12-07

NORMA	BOJA	FECHA
RESOLUCIÓN de 13 de noviembre de 2007, de la Viceconsejería por la que se autorizan tarifas de transporte urbano colectivo de Chiclana de la Frontera (Cádiz). (PP. 5051/2007).	5	08-01-08
RESOLUCIÓN de 30 de octubre de 2007, de la Dirección General de Transportes, por la que se aprueban las nuevas tarifas máximas de aplicación de la Estación de Autobuses de Plaza de Armas, de Sevilla. (PP. 4912/2007).	5	08-01-08
RESOLUCIÓN de 22 de noviembre de 2007, de la Dirección General de Transportes, por la que se ratifican las nuevas tarifas de aplicación de la Estación de Autobuses de Málaga. (PP. 5315/2007).	6	09-01-08
RESOLUCIÓN de 19 de diciembre de 2007, de la Viceconsejería, por la que se autorizan tarifas de transporte urbano colectivo de Málaga. (PP. 5592/2007).	9	14-01-08
RESOLUCIÓN de 19 de diciembre de 2007, de la Viceconsejería, por la que se autorizan tarifas de taxis de Sevilla. (PP. 5613/2007).	9	14-01-08
RESOLUCIÓN de 11 de diciembre de 2007, de la Viceconsejería, por la que se autorizan tarifas de agua potable de Torremolinos (Málaga). (PP. 5462/2007).	12	17-01-08
RESOLUCIÓN de 19 de diciembre de 2007, de la Viceconsejería, por la que se autorizan tarifas de transporte urbano colectivo de Córdoba. (PP. 5590/2007).	12	17-01-08
RESOLUCIÓN de 20 de diciembre de 2007, de la Viceconsejería, por la que se autorizan tarifas de transporte urbano colectivo de Cádiz. (PP. 5614/2007).	12	17-01-08
RESOLUCIÓN de 20 de diciembre de 2007, de la Viceconsejería, por la que se autorizan tarifas de agua potable de Rincón de la Victoria (Málaga). (PP. 5666/2007).	12	17-01-08
RESOLUCIÓN de 20 de diciembre de 2007, de la Viceconsejería, por la que se autorizan tarifas de agua potable de Granada. (PP. 5670/2007).	12	17-01-08

NORMA	BOJA	FECHA
RESOLUCIÓN de 20 de diciembre de 2007, de la Viceconsejería, por la que se autorizan tarifas de agua potable de la Urbanización «Paraíso Alto», de Benahavís (Málaga). (PP. 5667/2007).	15	22-01-08
RESOLUCIÓN de 20 de diciembre de 2007, de la Viceconsejería, por la que se autorizan tarifas de transporte urbano colectivo de Sevilla. (PP. 5663/2007).	15	22-01-08
RESOLUCIÓN de 5 de diciembre de 2007, de la Dirección General de Transportes, por la que se ratifican las nuevas tarifas de aplicación de la Estación de Autobuses de Jaén. (PP. 5561/2007).	15	22-01-08
RESOLUCIÓN de 20 de diciembre de 2007, de la Viceconsejería, por la que se autorizan tarifas de taxis de Córdoba. (PP. 5668/2007).	20	29-01-08
RESOLUCIÓN de 20 de diciembre de 2007, de la Viceconsejería, por la que se autorizan tarifas de transporte urbano colectivo de Puente Genil (Córdoba). (PP. 5669/2007).	21	30-01-08
CORRECCIÓN DE ERRATAS de la Resolución de 19 de diciembre de 2007, de la Viceconsejería, por la que se autorizan tarifas de agua potable de Córdoba y Cardeña (Córdoba) (PP. 5591/2007) (BOJA núm. 254, de 28.12.2007).	21	30-01-08
RESOLUCIÓN de 22 de enero de 2008, de la Agencia Andaluza del Agua, por la que se establece un canon de mejora a solicitud del Ayuntamiento de Guadix (Granada). (PP. 265/2008).	31	13-02-08
RESOLUCIÓN de 28 de enero de 2008, de la Dirección General de Transportes, por la que se hace pública la revisión de las tarifas máximas de aplicación de la Estación de Autobuses de Andújar (Jaén). (PP. 373/2008).	39	25-02-08
RESOLUCIÓN de 9 de enero de 2008, de la Dirección General de Transportes, por la que se ratifican las nuevas tarifas de aplicación de la Estación de Autobuses de Úbeda. (PP. 172/2008).	40	26-02-08
RESOLUCIÓN de 24 de enero de 2008, de la Agencia Andaluza del		

NORMA	BOJA	FECHA
Agua, por la que se establece un canon de mejora a solicitud del Ayuntamiento de Tarifa (Cádiz). (PP. 270/2008).	42	29-02-08
PRESUPUESTOS		
LEY 23/2007, de 18 de diciembre, por la que se crea la Agencia Tributaria de Andalucía y se aprueban medidas fiscales.	255	31-12-07
LEY 24/2007, de 26 de diciembre, del Presupuesto de la Comunidad Autónoma de Andalucía para el año 2008.	255	31-12-07
RESOLUCIÓN de 25 de enero de 2008, de la Vice- consejería, por la que se autorizan tarifas de transporte urbano colectivo de San Fernando (Cádiz). (PP. 366/2008).	31	13-02-08
TEJIDO EMPRESARIAL		
ACUERDO de 15 de enero de 2008, del Consejo de Gobierno, por el que se autoriza la concertación de un Convenio de Colaboración entre la Junta de Andalucía y diversas Entidades Financieras que operan en Andalucía, para canalizar financiación a la Comunidad Autónoma y a las empresas en el ámbito de la Orden de 19 de abril de 2007, por la que se establecen las bases reguladoras de un programa de incentivos para el fomento de la innovación y el desarrollo empresarial en Andalucía.	20	29-01-08

NORMA	BOJA	FECHA
TURISMO		
ORDEN de 23 de noviembre de 2007, por la que se regula el Programa de Turismo Social de Personas Mayores de Andalucía.	239	05-12-07
ORDEN de 27 de noviembre de 2007, por la que se modifica la de 9 de noviembre de 2006, por la que se establecen las bases reguladoras para la concesión de subvenciones en materia de Turismo.	243	12-12-07
DECRETO 35/2008, de 5 de febrero, por el que se regula la organización y funcionamiento del Registro de Turismo de Andalucía.	39	25-02-08
URBANISMO Y VIVIENDA		
ACUERDO de 18 de diciembre de 2007, del Consejo de Gobierno, por el que se formula el Plan Concertado de Vivienda y Suelo en Andalucía 2008-2012.	255	31-12-07
ORDEN de 16 de enero de 2008, por la que se modifica parcialmente el Anexo 1 de la de 27 de diciembre de 2006, de concesión de subvenciones en materia de Arquitectura y Vivienda.	26	06-02-08
DECRETO 11/2008, de 22 de enero, por el que se desarrollan procedimientos dirigidos a poner suelo urbanizado en el mercado con destino preferente a la construcción de viviendas protegidas.	27	07-02-08

ESTADÍSTICAS PÚBLICAS COYUNTURALES

2008

CALENDARIO DE DIFUSIÓN

Enero

L	M	X	J	V
	1	2	3 AF-PR H / IPC (a)	4 IPC.ZE (a)
7 TPUE	8	9 TV CNT.UE (2ªe)	10 IPI / IPIAN IVGSA	11
14 SM	15 IPC	16 IPC.UE	17	18 V - TI - PV
21	22 AFEXT IASS	23 CTH	24 IPRI	25 EPA
28	29 H	30 ICM ECTA	31 EOAT / IPCA (a) TPUE / IPC.ZE (a)	

Febrero

L	M	X	J	V
				1
4 AF-PR	5 IPI IPIAN	6	7 TV IVGSA	8
11	12	13 SM	14 PIB.UE (a) PIB (a)	15 IPC
18	19 AFEXT IASS / BEA	20 CNTR	21	22
25 IPRI	26	27 H CRTA	28	29 TPUE / IPC.UE IPCA (a)

Marzo

L	M	X	J	V
3 IPC.ZE (a)	4 AF-PR / CTH CNT.UE (1ªe)	5 IPI	6 TV IPIAN	7 EOAT
10 IVGSA	11	12 ICM	13 IPC	14 ETCL IPC.UE
17 SM EMPUE	18 AFEXT SF	19	20	21
24	25 IPRI	26 H	27 IASS	28 CTH ICM
31 EOAT / IPCA (a) IPC.ZE (a)				

Abril

L	M	X	J	V
	1 TPUE	2 AF-PR	3	4 IPI IPIAN
7	8	9 CNT.UE (2ªe) TV / IVGSA	10	11 IPC
14	15 SM	16 IPC.UE	17 IASS	18
21	22 AFEXT	23 CTH	24 IPRI	25 EPA
28 H	29 ICM IPCA (a)	30 EOAT / TPUE IPC.ZE (a) / ECTA		

Mayo

L	M	X	J	V
			1	2
5	6 AF-PR IPI / IPIAN	7	8 TV IVGSA	9 SM
12	13 IPC	14 PIB (a)	15 IPC.UE PIB.UE (a)	16 IASS
19	20 AFEXT BEA	21 CNTR	22	23
26 IPRI	27	28 H	29 ICM	30 EOAT / TPUE IPC.ZE (a)

Junio

L	M	X	J	V
2	3 AF-PR CNT.UE (1ªe)	4 CRTA	5 IPI IPIAN	6
9 TV	10	11 IPC IVGSA	12	13 SM EMPUE
16 IPC.UE	17 AFEXT ETCL	18 IASS	19	20
23	24 CTH	25 IPRI	26 H	27 ICM
30 EOAT IPC.ZE (a)				

Julio

L	M	X	J	V
	1 TPUE	2 AF-PR	3	4 IPI IPIAN
7	8	9 CNT.UE (2ªe) TV	10 IVGSA	11 IPC
14 SM	15	16 IPC.UE	17 IASS	18
21	22 AFEXT CTH	23 IPRI	24 EPA	25
28 H	29	30 ICM	31 EOAT / TPUE IPC.ZE (a) / ECTA	

Agosto

L	M	X	J	V
				1
4 AF-PR	5 TV BEA	6 IPI IPIAN	7 IVGSA	8
11	12 SM	13 IPC	14 PIB (a) / PIB.UE (a) IPC.UE	15
18	19	20 IASS	21	22 CTH
25 IPRI	26 AFEXT	27 CNTR	28 H	29 EOAT / ICM TPUE / IPC.ZE (a)

Septiembre

L	M	X	J	V
1	2 AF-PR	3 CNT.UE (1ªe)	4	5 IPI
8 TV	9	10 IPIAN IVGSA	11 IPC CRTA	12 EMPUE
15 SM	16 IPC.UE	17 IASS	18 AFEXT	19 ETCL
22	23	24 CTH	25 IPRI	26 H
29 ICM	30 EOAT IPC.ZE (a)			

Octubre

L	M	X	J	V
		1 TPUE	2 AF-PR	3 IPI
6	7 TV IPIAN	8 SM CNT.UE (2ªe)	9 IVGSA	10
13	14 IPC	15 IPC.UE	16 IASS	17
20	21 AFEXT	22	23 CTH	24 EPA
27 IPRI	28	29 H	30 ICM ECTA	31 EOAT / TPUE IPC.ZE (a)

Noviembre

L	M	X	J	V
3	4 AF-PR	5	6 IPI IPIAN	7
10 IVGSA	11 TV	12 IPC	13 SM PIB (a)	14 PIB.UE (a) IPC.UE
17 IASS	18 AFEXT	19 CNTR BEA	20	21
24 CTH	25 IPRI	26 H	27 ICM	28 EOAT / TPUE IPC.ZE (a)

Diciembre

L	M	X	J	V
1	2 AF-PR	3 CRTA	4 CNT.UE (1ªe)	5 IPI
8	9 TV	10 IPIAN	11 IVGSA	12 IPC
15 SM	16 EMPUE	17 IPC.UE	18 ETCL	19 AFEXT
22 IASS	23 CTH	24	25	26 ICM
29 IPRI	30 EOAT	31		

AF-PR	Afiliación y Páro Registrado (Ministerio de Trabajo y Asuntos Sociales)
AFEXT	Afiliación de extranjeros (Ministerio de Trabajo y Asuntos Sociales)
BEA	Barómetro Empresarial de Andalucía (IEA)
CNTR	Contabilidad Nacional Trimestral (INE)
CRTA	Contabilidad Regional Trimestral de Andalucía (IEA)
CTH	Coyuntura Turística Hotelera (INE)
CNT.UE (1ªe)	Cuentas Nacionales Trimestrales de la UE (Primera Estimación) (Eurostat)
CNT.UE (2ªe)	Cuentas Nacionales Trimestrales de la UE (Segunda Estimación) (Eurostat)
ECTA	Encuesta de Coyuntura Turística de Andalucía (IEA)

EMPUE	Empleo de la UE (Eurostat)
EOAT	Encuesta de Ocupación en Alojamientos Turísticos (INE)
EPA	Encuesta de Población Activa (INE)
ETCL	Encuesta Trimestral de Coste Laboral (INE)
H	Hipotecas (INE)
IASS	Indicadores de Actividad del Sector Servicios (INE)
ICM	Índice de Comercio al por Menor (INE)
IPC	Índice de Precios al Consumo (INE)
IPCA (a)	Índice de Precios al Consumo Armonizado de España Indicador Adelantado (INE)
IPC.ZE (a)	Índice de Precios al Consumo de la Zona Euro Indicador Adelantado (Eurostat)
IPC.UE	Índice de Precios al Consumo de la UE (Eurostat)

IPI	Índice de Producción Industrial (INE)
IPIAN	Índice de Producción Industrial de Andalucía (IEA)
IPRI	Índice de Precios Industriales (INE)
IVGSA	Índice de Ventas en Grandes Superficies de Andalucía (IEA)
PV	Precio de la Vivienda (Ministerio de Vivienda)
PIB (a)	Producto Interior Bruto España (Avance Trimestral) (INE)
PIB.UE (a)	Producto Interior Bruto UE (Avance Trimestral) (Eurostat)
SF	Agregados del Sistema Financiero (Banco de España)
SM	Sociedades Mercantiles (INE)
TPUE	Tasa de Páro en la UE (Eurostat)
TI	Transacciones Inmobiliarias (Ministerio de Vivienda)
TV	Transporte Urbano de Viajeros (INE)
V	Viviendas Iniciadas y Terminadas (Ministerio de Vivienda)

FUENTE: IEA; INE; Eurostat; M° de Trabajo y Asuntos Sociales; M° de Vivienda; Banco de España.

ELABORACIÓN: Secretaría General de Economía, Junta de Andalucía.