

- 1 Volumen de juego total por provincia, gasto real y aparente por persona y provincia (Tabla y gráfico)
- 2 Evolución del volumen de juego total por provincia (Tabla y gráfico)

### Casinos:

- 3 Distribución de ingresos por tipo de juego en casinos (Tabla y gráfico)
- 4 Distribución de ingresos medios y totales en casinos (Tabla y gráfico)
- 5 Gasto real y aparente por persona, volumen medio de juego y densidad de casinos por provincia (Tabla)
- 6 Evolución del volumen de juego en casinos por provincia (Tabla y gráfico)

### Bingos:

- 7 Número de salas de Bingo, volumen de juego, gasto real y aparente por persona, volumen medio de juego y densidad en bingos por provincia (Tabla y gráfico)
- 8 Evolución del número de salas y volumen de juego en bingo en Andalucía por provincia (Tabla y gráfico)

### Máquinas "B" :

- 9 Número de máquinas tipo "B", volumen de juego, gasto real y aparente por persona y densidad en máquinas B por provincia (Tabla y gráfico)
- 10 Evolución del número de máquinas "B" y volumen de juego en máquinas B en Andalucía por provincia (Tabla y gráfico)

### Inspecciones:

- 11 Actuaciones de inspección por materia, provincia y organismo. (Tabla y gráfico)

### Sanciones:

- 12 Expedientes Sancionadores Iniciados y Resueltos por materia y provincia (Tabla)

### Prohibidos:

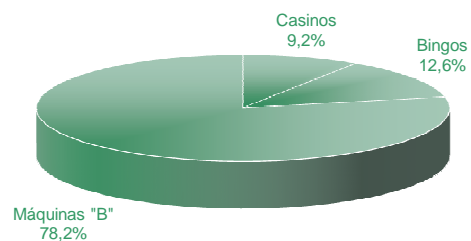
- 13 Prohibidos por residencia y sexo (Tabla)
  - 14 Prohibidos por ámbito de prohibición y sexo (Tabla)
-

1. Volumen de juego total por provincia, gasto real y aparente por persona y provincia

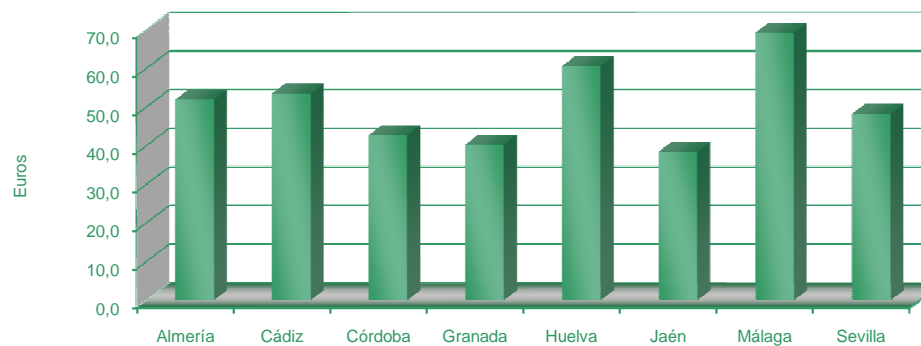
|                  | Volumen de Juego |               |                 | Total           | Población        | Gasto real    | Gasto aparente |
|------------------|------------------|---------------|-----------------|-----------------|------------------|---------------|----------------|
|                  | Casinos          | Bingos        | Máquinas "B"    |                 |                  |               |                |
| Almería          | 0,00             | 7,13          | 136,44          | <b>143,57</b>   | 701.688          | <b>36,46</b>  | <b>52,0</b>    |
| Cádiz            | 9,22             | 53,13         | 185,97          | <b>248,32</b>   | 1.240.175        | <b>66,33</b>  | <b>53,5</b>    |
| Córdoba          | 0,00             | 11,01         | 122,07          | <b>133,08</b>   | 799.402          | <b>34,15</b>  | <b>42,7</b>    |
| Granada          | 0,00             | 10,46         | 134,31          | <b>144,77</b>   | 919.455          | <b>37,03</b>  | <b>40,3</b>    |
| Huelva           | 0,00             | 17,45         | 102,79          | <b>120,24</b>   | 519.229          | <b>31,46</b>  | <b>60,6</b>    |
| Jaén             | 0,00             | 1,91          | 98,82           | <b>100,73</b>   | 659.033          | <b>25,34</b>  | <b>38,4</b>    |
| Málaga           | 125,40           | 65,58         | 236,96          | <b>427,94</b>   | 1.621.968        | <b>112,23</b> | <b>69,2</b>    |
| Sevilla          | 19,59            | 44,44         | 296,41          | <b>360,44</b>   | 1.941.355        | <b>93,67</b>  | <b>48,2</b>    |
| <b>Andalucía</b> | <b>154,21</b>    | <b>211,11</b> | <b>1.313,77</b> | <b>1.679,09</b> | <b>8.402.305</b> | <b>436,66</b> | <b>52,0</b>    |

Nota: Volumen de juego en millones de euros, Gasto real en miles de euros y Gasto aparente en euros.

Distribución del volumen juego privado en Andalucía



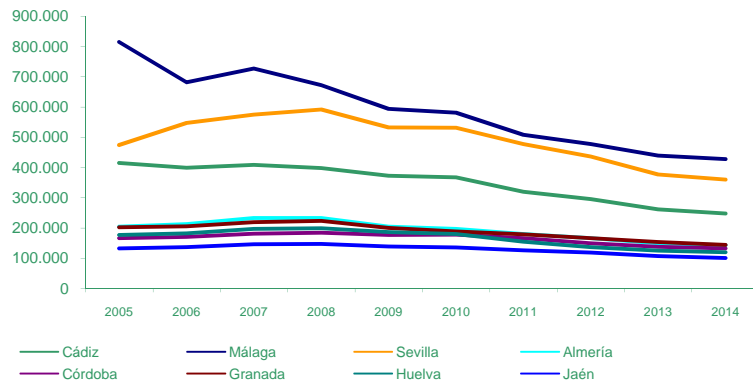
Gasto aparente total en juego por provincia



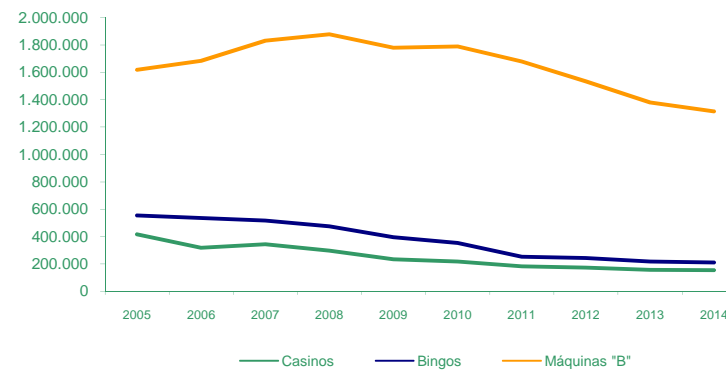
2. Evolución del volumen de juego total por provincia (miles de euros)

|                                    | 2005             | 2006             | 2007             | 2008             | 2009             | 2010             | 2011             | 2012             | 2013             | 2014             |
|------------------------------------|------------------|------------------|------------------|------------------|------------------|------------------|------------------|------------------|------------------|------------------|
| Almería                            | 205.067          | 213.865          | 233.667          | 233.624          | 205.547          | 197.624          | 180.735          | 166.845          | 150.053          | 143.566          |
| Cádiz                              | 414.914          | 399.116          | 408.788          | 397.592          | 373.231          | 367.596          | 319.940          | 295.837          | 262.321          | 248.317          |
| Córdoba                            | 167.391          | 171.702          | 182.298          | 184.953          | 177.379          | 178.283          | 167.038          | 149.549          | 138.432          | 133.079          |
| Granada                            | 202.265          | 206.115          | 219.875          | 223.711          | 201.057          | 188.677          | 179.942          | 167.077          | 154.055          | 144.770          |
| Huelva                             | 177.792          | 183.007          | 197.567          | 199.989          | 187.021          | 180.532          | 154.838          | 136.822          | 125.332          | 120.246          |
| Jaén                               | 131.992          | 136.143          | 146.393          | 147.218          | 138.452          | 135.155          | 125.786          | 118.489          | 106.569          | 100.728          |
| Málaga                             | 814.899          | 681.439          | 727.647          | 672.077          | 593.532          | 581.159          | 508.456          | 477.620          | 439.880          | 427.944          |
| Sevilla                            | 474.479          | 547.567          | 575.173          | 591.946          | 533.140          | 531.276          | 478.094          | 437.006          | 377.360          | 360.457          |
| <b>Andalucía</b>                   | <b>2.588.799</b> | <b>2.538.954</b> | <b>2.691.408</b> | <b>2.651.110</b> | <b>2.409.359</b> | <b>2.360.302</b> | <b>2.114.828</b> | <b>1.949.244</b> | <b>1.754.000</b> | <b>1.679.107</b> |
| <b>Media por habitante (euros)</b> | <b>329,79</b>    | <b>318,34</b>    | <b>333,99</b>    | <b>323,22</b>    | <b>290,18</b>    | <b>281,96</b>    | <b>251,04</b>    | <b>230,68</b>    | <b>208,97</b>    | <b>199,83</b>    |

Evolución del volumen de juego total por provincia (miles de euros)



Evolución del volumen de juego por sectores de juego (miles de euros)

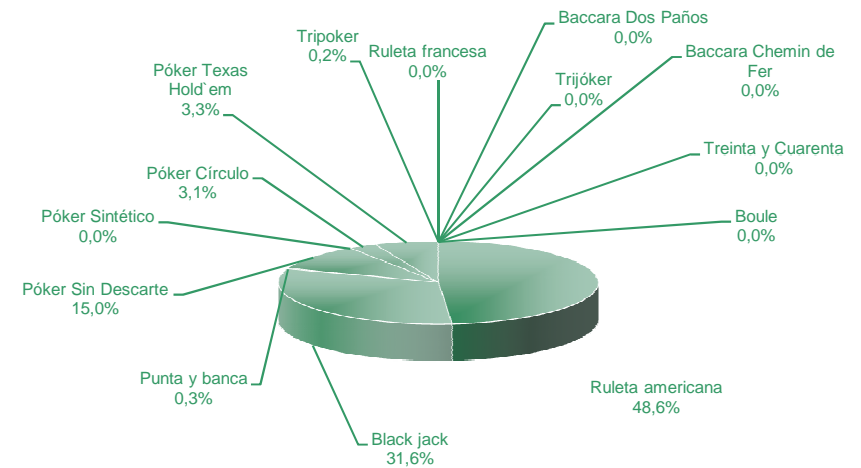


### 3. Distribución de ingresos por tipo de juego en casinos (miles de euros)

|                                    | Mesas en casinos andaluces | Ingresos totales por juego | Ingreso medio por mesa y juego | Total propinas | Media de propinas por mesa y juego |
|------------------------------------|----------------------------|----------------------------|--------------------------------|----------------|------------------------------------|
| Ruleta francesa                    | -                          | -                          | -                              | -              | -                                  |
| Ruleta americana                   | 16                         | 8.932                      | 558                            | 2.255          | 141                                |
| Black jack                         | 12                         | 5.805                      | 484                            | 305            | 25                                 |
| Punta y banca                      | 1                          | 56                         | 56                             | 2              | 2                                  |
| Póker Sin Descarte                 | 7                          | 1.859                      | 266                            | 122            | 17                                 |
| Póker Sintético                    | -                          | -                          | -                              | -              | -                                  |
| Póker Círculo <sup>1</sup>         | 4                          | 531                        | 133                            | 36             | 9                                  |
| Póker Texas Hold'em <sup>1</sup>   | 5                          | 1.180                      | 236                            | 66             | 13                                 |
| Tripoker <sup>1</sup>              | -                          | -                          | -                              | -              | -                                  |
| Trijóker <sup>1</sup>              | -                          | -                          | -                              | -              | -                                  |
| Boule <sup>1</sup>                 | -                          | -                          | -                              | -              | -                                  |
| Treinta y Cuarenta <sup>1</sup>    | -                          | -                          | -                              | -              | -                                  |
| Baccara Chemin de Fer <sup>1</sup> | -                          | -                          | -                              | -              | -                                  |
| Baccara Dos Paños <sup>1</sup>     | -                          | -                          | -                              | -              | -                                  |

<sup>1</sup> Juego incluido desde febrero de 2010

Distribución de ingresos por tipo de juego en casinos

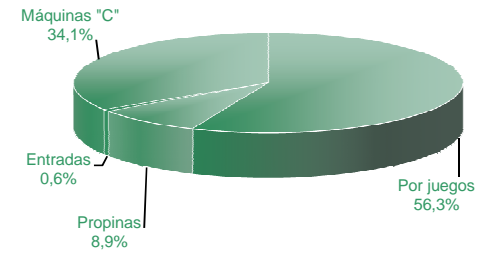


4. Distribución de ingresos medios y totales en casinos

|                          | Ingresos (miles de euros) |          |          |              | Gastos     |                                   |
|--------------------------|---------------------------|----------|----------|--------------|------------|-----------------------------------|
|                          | Por juegos                | Propinas | Entradas | Máquinas "C" | Visitantes | Gasto medio por visitante (euros) |
| Cifras medias por casino | 4.595                     | 729      | 52       | 2.779        | 322.418    | 101                               |

| Drop                      | Número de Máquinas | Volumen de juego total anual (miles de euros) | Máquinas "C"                       |  | Recaudación media por máquina (euros) |        |
|---------------------------|--------------------|---|------------------------------------|--|---------------------------------------|--------|
|                           |                    |   | Recaudación total (miles de euros) | Volumen de juego medio por máquina (euros) |                                       |        |
| Cifras totales por casino | 87.511             | 135   | 55.581                             | 11.116                                     | 334.825                               | 66.963 |


Distribución de ingresos medios en casinos



5. Gasto real y aparente por persona, volumen medio de juego y densidad de casinos por provincia

|                  | Población        | Volumen de juego (miles de euros) | Gasto real (miles de euros) | Gasto aparente (euros) | Número de locales | Volumen medio de juego (miles de euros) | Índice de densidad (por millón de habitantes) |
|------------------|------------------|-----------------------------------|-----------------------------|------------------------|-------------------|---|---|
| Almería          | 701.688          | -                                 | -                           | -                      | -                 | -                                       | -   |
| Cádiz            | 1.240.175        | 9.218                             | 2.305                       | 1,9                    | 1                 | 9.218                                   | 0,8   |
| Córdoba          | 799.402          | -                                 | -                           | -                      | -                 | -                                       | -   |
| Granada          | 919.455          | -                                 | -                           | -                      | -                 | -                                       | -   |
| Huelva           | 519.229          | -                                 | -                           | -                      | -                 | -                                       | -   |
| Jaén             | 659.033          | -                                 | -                           | -                      | -                 | -                                       | -   |
| Málaga           | 1.621.968        | 125.395                           | 31.349                      | 19,3                   | 2                 | 62.698                                  | 1,2   |
| Sevilla          | 1.941.355        | 19.595                            | 4.899                       | 2,5                    | 1                 | 19.595                                  | 0,5   |
| <b>Andalucía</b> | <b>8.402.305</b> | <b>154.208</b>                    | <b>38.552</b>               | <b>4,6</b>             | <b>4</b>          | <b>38.552</b>                           | <b>0,5</b>                                    |

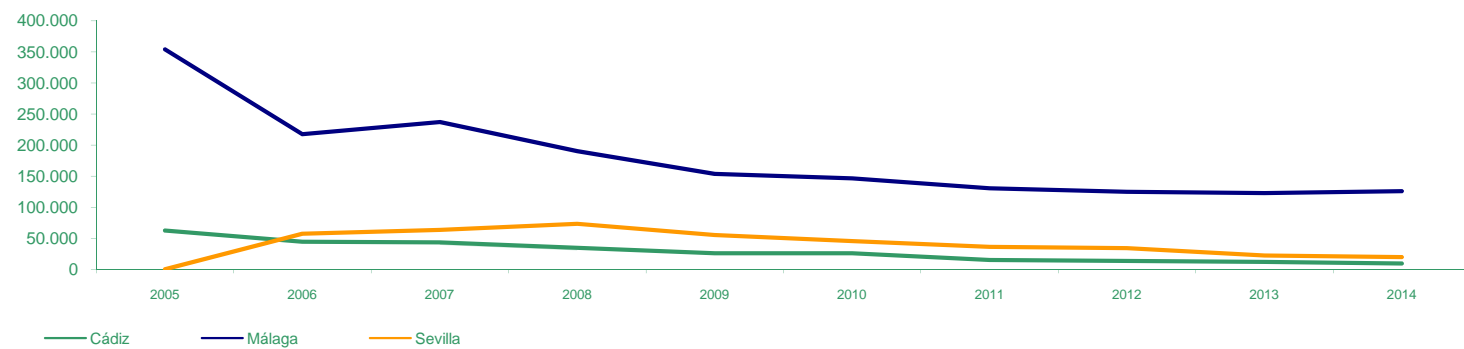
Gasto aparente en casinos por provincia



6. Evolución del volumen de juego en casinos por provincia (miles de euros)

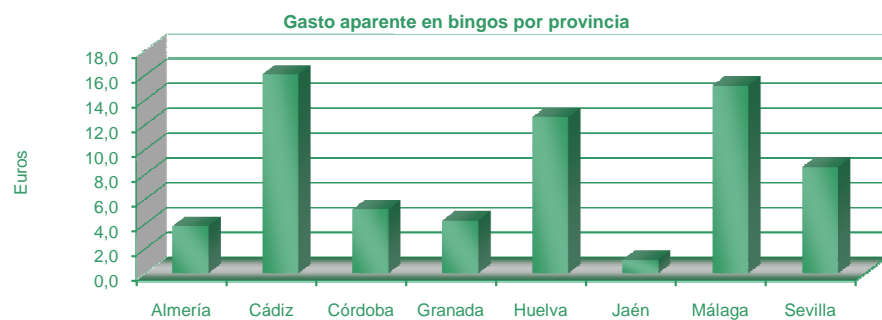
|                                    | 2005           | 2006           | 2007           | 2008           | 2009           | 2010           | 2011           | 2012           | 2013           | 2014           |
|------------------------------------|----------------|----------------|----------------|----------------|----------------|----------------|----------------|----------------|----------------|----------------|
| Almería                            | -              | -              | -              | -              | -              | -              | -              | -              | -              | -              |
| Cádiz                              | 62.601         | 44.303         | 43.634         | 34.561         | 25.935         | 25.654         | 15.092         | 13.545         | 11.842         | 9.218          |
| Córdoba                            | -              | -              | -              | -              | -              | -              | -              | -              | -              | -              |
| Granada                            | -              | -              | -              | -              | -              | -              | -              | -              | -              | -              |
| Huelva                             | -              | -              | -              | -              | -              | -              | -              | -              | -              | -              |
| Jaén                               | -              | -              | -              | -              | -              | -              | -              | -              | -              | -              |
| Málaga                             | 354.038        | 217.138        | 236.736        | 190.183        | 153.460        | 146.413        | 130.352        | 124.635        | 122.458        | 125.395        |
| Sevilla                            | -              | 57.356         | 63.485         | 73.145         | 55.196         | 45.138         | 36.278         | 33.858         | 22.110         | 19.595         |
| <b>Andalucía</b>                   | <b>416.639</b> | <b>318.796</b> | <b>343.855</b> | <b>297.889</b> | <b>234.591</b> | <b>217.205</b> | <b>181.722</b> | <b>172.038</b> | <b>156.410</b> | <b>154.208</b> |
| <b>Media por habitante (euros)</b> | <b>53,1</b>    | <b>40,0</b>    | <b>42,7</b>    | <b>36,3</b>    | <b>28,3</b>    | <b>25,9</b>    | <b>21,6</b>    | <b>20,3</b>    | <b>19</b>      | <b>18,35</b>   |

Evolución del volumen de juego en casinos por provincia



### 7. Número de salas de Bingo, volumen de juego, gasto real y aparente por persona, volumen medio de juego y densidad en bingos por provincia

|                  | Población        | Volumen de juego (miles de euros) | Gasto real (miles de euros) | Gasto aparente (euros) | Número de locales | Volumen medio de juego (miles de euros) | Índice de densidad (por millón de habitantes) |
|------------------|------------------|-----------------------------------|-----------------------------|------------------------|-------------------|---|---|
| Almería          | 701.688          | 7.127                             | 2.673                       | 3,8                    | 2                 | 3.564                                   | 2,85  |
| Cádiz            | 1.240.175        | 53.131                            | 19.924                      | 16,1                   | 12                | 4.428                                   | 9,68  |
| Córdoba          | 799.402          | 11.007                            | 4.128                       | 5,2                    | 3                 | 3.669                                   | 3,75  |
| Granada          | 919.455          | 10.457                            | 3.921                       | 4,3                    | 2                 | 5.229                                   | 2,18  |
| Huelva           | 519.229          | 17.455                            | 6.546                       | 12,6                   | 6                 | 2.909                                   | 11,56   |
| Jaén             | 659.033          | 1.907                             | 715                         | 1,1                    | 2                 | 954                                     | 3,03  |
| Málaga           | 1.621.968        | 65.587                            | 24.595                      | 15,2                   | 16                | 4.099                                   | 9,86  |
| Sevilla          | 1.941.355        | 44.448                            | 16.668                      | 8,6                    | 9                 | 4.939                                   | 4,64  |
| <b>Andalucía</b> | <b>8.402.305</b> | <b>211.119</b>                    | <b>79.170</b>               | <b>9,4</b>             | <b>52</b>         | <b>4.060</b>                            | <b>6,2</b>                                    |



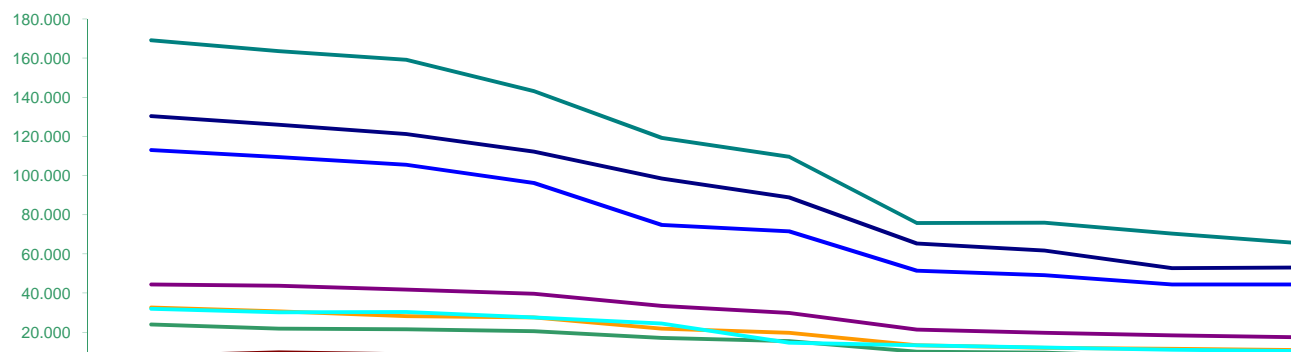


8. Evolución del número de salas y volumen de juego en bingo en Andalucía por provincia (miles de euros)

|                                    | 2005      |                | 2006      |                | 2007      |                | 2008      |                | 2009      |                | 2010      |                | 2011      |                | 2012      |
|------------------------------------|-----------|----------------|-----------|----------------|-----------|----------------|-----------|----------------|-----------|----------------|-----------|----------------|-----------|----------------|-----------|
|                                    | Salas     | Volumen        | Salas     | Volumen        | Salas     | Volumen        | Salas     | Volumen        | Salas     | Volumen        | Salas     | Volumen        | Salas     | Volumen        | Salas     |
| Almería                            | 4         | 23.964         | 4         | 21.823         | 3         | 21.503         | 3         | 20.534         | 3         | 17.152         | 3         | 15.420         | 2         | 10.014         | 2         |
| Cádiz                              | 19        | 130.520        | 19        | 126.045        | 19        | 121.325        | 16        | 112.439        | 16        | 98.690         | 15        | 88.961         | 13        | 65.441         | 14        |
| Córdoba                            | 3         | 32.661         | 3         | 30.760         | 3         | 28.270         | 3         | 27.550         | 3         | 21.874         | 3         | 19.749         | 3         | 13.524         | 3         |
| Granada                            | 3         | 32.024         | 3         | 30.291         | 4         | 30.321         | 3         | 27.632         | 4         | 24.459         | 3         | 14.755         | 3         | 13.384         | 3         |
| Huelva                             | 6         | 44.440         | 6         | 43.781         | 6         | 41.780         | 6         | 39.628         | 6         | 33.534         | 7         | 29.872         | 7         | 21.351         | 7         |
| Jaén                               | 4         | 7.873          | 3         | 9.745          | 3         | 8.754          | 2         | 7.739          | 2         | 5.663          | 2         | 4.182          | 3         | 2.799          | 3         |
| Málaga                             | 18        | 169.175        | 19        | 163.539        | 19        | 159.128        | 17        | 143.117        | 17        | 119.327        | 17        | 109.760        | 17        | 75.886         | 17        |
| Sevilla                            | 8         | 113.193        | 9         | 109.560        | 9         | 105.722        | 8         | 96.275         | 7         | 74.842         | 7         | 71.538         | 9         | 51.485         | 9         |
| <b>Andalucía</b>                   | <b>65</b> | <b>553.850</b> | <b>66</b> | <b>535.544</b> | <b>66</b> | <b>516.803</b> | <b>58</b> | <b>474.914</b> | <b>58</b> | <b>395.541</b> | <b>57</b> | <b>354.237</b> | <b>57</b> | <b>253.884</b> | <b>58</b> |
| <b>Media por habitante (euros)</b> |           | <b>70,6</b>    |           | <b>67,1</b>    |           | <b>64,1</b>    |           | <b>57,9</b>    |           | <b>47,6</b>    |           | <b>42,3</b>    |           | <b>30,14</b>   |           |

Volumen en miles de euros

Evolución del volumen de juego en bingos





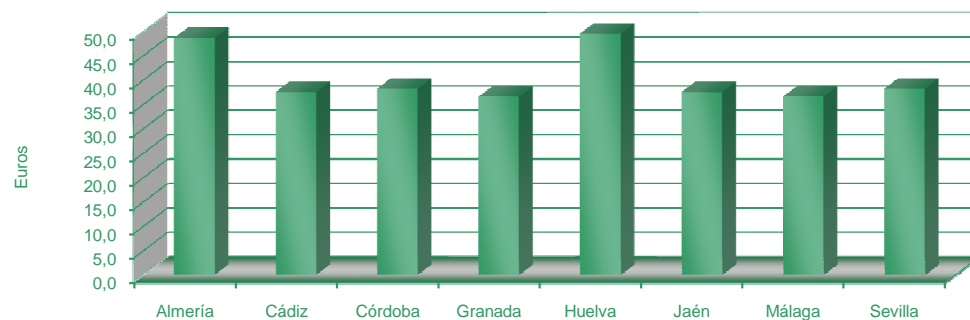
| 12             | 2013      |                | 2014      |                |
|----------------|-----------|----------------|-----------|----------------|
| Volumen        | Salas     | Volumen        | Salas     | Volumen        |
| 9.640          | 2         | 7.366          | 2         | 7.127          |
| 61.786         | 13        | 52.799         | 12        | 53.131         |
| 12.096         | 3         | 11.736         | 3         | 11.007         |
| 12.300         | 2         | 11.177         | 2         | 10.457         |
| 19.739         | 6         | 18.448         | 6         | 17.455         |
| 2.263          | 3         | 2.024          | 2         | 1.907          |
| 76.036         | 16        | 70.524         | 16        | 65.587         |
| 49.140         | 9         | 44.479         | 9         | 44.448         |
| <b>242.999</b> | <b>54</b> | <b>218.553</b> | <b>52</b> | <b>211.119</b> |
| <b>28,76</b>   |           | <b>26,1</b>    |           | <b>25,1</b>    |



9. Número de máquinas tipo "B", volumen de juego, gasto real y aparente por persona y densidad en máquinas B por provincia

|                  | Población        | Volumen de juego (miles de euros) | Gasto real (miles de euros) | Gasto aparente (euros) | Nº Máquinas "B" | Índice de densidad (por miles de habitantes) |
|------------------|------------------|-----------------------------------|-----------------------------|------------------------|-----------------|--|
| Almería          | 701.688          | 136.439                           | 34.110                      | 48,6                   | 2.887           | 4,1  |
| Cádiz            | 1.240.175        | 185.968                           | 46.492                      | 37,5                   | 3.935           | 3,2  |
| Córdoba          | 799.402          | 122.072                           | 30.518                      | 38,2                   | 2.583           | 3,2  |
| Granada          | 919.455          | 134.313                           | 33.578                      | 36,5                   | 2.842           | 3,1  |
| Huelva           | 519.229          | 102.790                           | 25.698                      | 49,5                   | 2.175           | 4,2  |
| Jaén             | 659.033          | 98.820                            | 24.705                      | 37,5                   | 2.091           | 3,2  |
| Málaga           | 1.621.968        | 236.961                           | 59.240                      | 36,5                   | 5.014           | 3,1  |
| Sevilla          | 1.941.355        | 296.414                           | 74.104                      | 38,2                   | 6.272           | 3,2  |
| <b>Andalucía</b> | <b>8.402.305</b> | <b>1.313.777</b>                  | <b>328.444</b>              | <b>39,1</b>            | <b>27.799</b>   | <b>3,3</b>                                   |

Gasto aparente en máquinas "B" por provincia

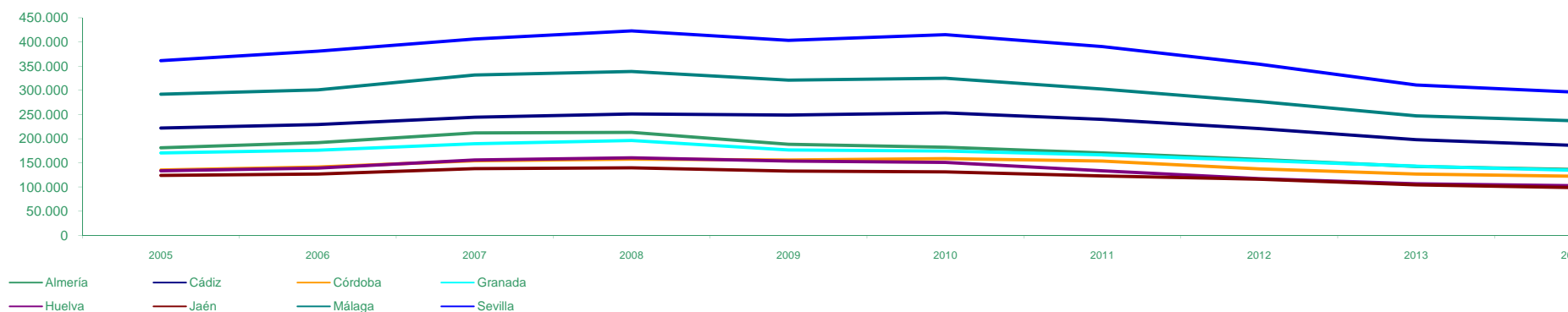


10. Evolución del número de máquinas "B" y volumen de juego en máquinas B en Andalucía por provincia (miles de euros)

|                                    | 2005          |                  | 2006          |                  | 2007          |                  | 2008          |                  | 2009          |                  | 2010          |                  | 2011          |                  | 2012          |                  | 2013          |                  | 2014          |               |
|------------------------------------|---------------|------------------|---------------|------------------|---------------|------------------|---------------|------------------|---------------|------------------|---------------|------------------|---------------|------------------|---------------|------------------|---------------|------------------|---------------|---------------|
|                                    | M. B          | Volumen          | M. B          | Volumen          | M. B          | Volumen          | M. B          | Volumen          | M. B          | Volumen          | M. B          | Volumen          | M. B          | Volumen          | M. B          | Volumen          | M. B          | Volumen          | M. B          |               |
| Almería                            | 4.335         | 181.103          | 4.476         | 192.042          | 4.945         | 212.164          | 4.898         | 213.090          | 4.296         | 188.395          | 4.026         | 182.204          | 3.691         | 170.721          | 3.303         | 157.205          | 2.989         | 142.687          | 2.887         | 2.887         |
| Cádiz                              | 5.309         | 221.793          | 5.332         | 228.769          | 5.683         | 243.828          | 5.760         | 250.592          | 5.669         | 248.606          | 5.590         | 252.985          | 5.176         | 239.407          | 4.633         | 220.506          | 4.141         | 197.680          | 3.935         | 3.935         |
| Córdoba                            | 3.225         | 134.730          | 3.285         | 140.942          | 3.590         | 154.028          | 3.618         | 157.403          | 3.546         | 155.505          | 3.502         | 158.489          | 3.319         | 153.514          | 2.888         | 137.453          | 2.654         | 126.695          | 2.583         | 2.583         |
| Granada                            | 4.075         | 170.241          | 4.098         | 175.824          | 4.418         | 189.554          | 4.507         | 196.079          | 4.027         | 176.598          | 3.843         | 173.922          | 3.601         | 166.558          | 3.252         | 154.778          | 2.993         | 142.878          | 2.842         | 2.842         |
| Huelva                             | 3.192         | 133.352          | 3.245         | 139.226          | 3.631         | 155.787          | 3.686         | 160.361          | 3.500         | 153.487          | 3.329         | 150.660          | 2.886         | 133.487          | 2.460         | 117.083          | 2.239         | 106.884          | 2.175         | 2.175         |
| Jaén                               | 2.971         | 124.119          | 2.946         | 126.398          | 3.208         | 137.639          | 3.206         | 139.479          | 3.028         | 132.789          | 2.894         | 130.973          | 2.659         | 122.987          | 2.442         | 116.226          | 2.190         | 104.545          | 2.091         | 2.091         |
| Málaga                             | 6.982         | 291.686          | 7.010         | 300.763          | 7.733         | 331.783          | 7.787         | 338.777          | 7.314         | 320.745          | 7.181         | 324.989          | 6.534         | 302.218          | 5.819         | 276.953          | 5.172         | 246.898          | 5.014         | 5.014         |
| Sevilla                            | 8.648         | 361.286          | 8.872         | 380.652          | 9.462         | 405.966          | 9.712         | 422.526          | 9.192         | 403.102          | 9.161         | 414.598          | 8.439         | 390.331          | 7.438         | 354.008          | 6.510         | 310.770          | 6.272         | 6.272         |
| <b>Andalucía</b>                   | <b>38.737</b> | <b>1.618.310</b> | <b>39.264</b> | <b>1.684.616</b> | <b>42.670</b> | <b>1.830.750</b> | <b>43.174</b> | <b>1.878.307</b> | <b>40.572</b> | <b>1.779.227</b> | <b>39.526</b> | <b>1.788.820</b> | <b>36.305</b> | <b>1.679.222</b> | <b>32.235</b> | <b>1.534.211</b> | <b>28.888</b> | <b>1.379.037</b> | <b>27.799</b> | <b>27.799</b> |
| <b>Media por habitante (euros)</b> |               | <b>206,2</b>     |               | <b>211,2</b>     |               | <b>227,2</b>     |               | <b>229,0</b>     |               | <b>214,3</b>     |               | <b>213,7</b>     |               | <b>199,34</b>    |               | <b>181,56</b>    |               | <b>164,3</b>     |               | <b>164,3</b>  |

M.B: Máquinas tipo B

Evolución del volumen de juego en máquinas "B"



---

Volumen

---

136.439  
185.968  
122.072  
134.313  
102.790  
98.820  
236.961  
296.414

1.313.777

156,35

---



### 11. Actuaciones de inspección por materia, provincia y organismo

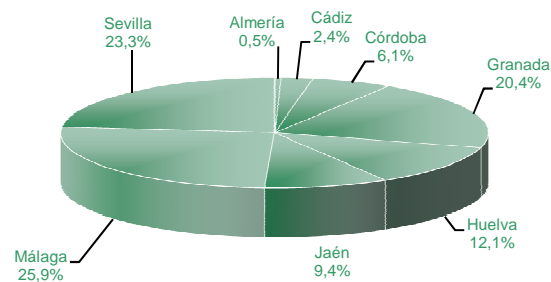
#### Inspecciones por materia y provincia

|                        | Almería   | Cádiz      | Córdoba    | Granada      | Huelva       | Jaén         | Málaga       | Sevilla      | Andalucía     |
|------------------------|-----------|------------|------------|--------------|--------------|--------------|--------------|--------------|---------------|
| Máquinas               | 53        | 84         | 683        | 2.341        | 1.373        | 1.079        | 2.901        | 2.679        | <b>11.193</b> |
| Salones                | 0         | 29         | 16         | 6            | 2            | 2            | 8            | 1            | <b>64</b>     |
| Bingos                 | 0         | 6          | 0          | 1            | 7            | 0            | 4            | 15           | <b>33</b>     |
| Casinos                | 0         | 1          | 0          | 0            | 0            | 0            | 27           | 0            | <b>28</b>     |
| Sorteos y otros juegos | 0         | 158        | 7          | 12           | 16           | 9            | 66           | 11           | <b>279</b>    |
| <b>Total</b>           | <b>53</b> | <b>278</b> | <b>706</b> | <b>2.360</b> | <b>1.398</b> | <b>1.090</b> | <b>3.006</b> | <b>2.706</b> | <b>11.597</b> |

#### Inspecciones por materia y organismo

|                        | Delegaciones y otras autoridades | Policía       | Total         |
|------------------------|----------------------------------|---------------|---------------|
| Máquinas               | 8                                | 11.259        | <b>11.267</b> |
| Salones                | 1                                | 63            | <b>64</b>     |
| Bingos                 | 9                                | 24            | <b>33</b>     |
| Casinos                | 23                               | 5             | <b>28</b>     |
| Sorteos y otros juegos | 7                                | 198           | <b>205</b>    |
| <b>Total</b>           | <b>48</b>                        | <b>11.549</b> | <b>11.597</b> |

#### Inspecciones realizadas por materia y provincia





**12. Expedientes Sancionadores Iniciados y Resueltos por materia y provincia**

| Iniciados              | Almería  | Cádiz      | Córdoba   | Granada   | Huelva    | Jaén     | Málaga     | Sevilla   | Andalucía  |
|------------------------|----------|------------|-----------|-----------|-----------|----------|------------|-----------|------------|
| Máquinas               | 3        | 20         | 2         | 3         | 10        | -        | 21         | 26        | 85         |
| Salones                | -        | 2          | -         | 4         | -         | 1        | 13         | 1         | 21         |
| Bingos                 | -        | 1          | -         | -         | -         | -        | 5          | -         | 6          |
| Casinos                | -        | -          | -         | -         | -         | -        | -          | -         | -          |
| Sorteos y otros juegos | 4        | 156        | 14        | 23        | 14        | 6        | 98         | 20        | 335        |
| <b>Total</b>           | <b>7</b> | <b>179</b> | <b>16</b> | <b>30</b> | <b>24</b> | <b>7</b> | <b>137</b> | <b>47</b> | <b>447</b> |
| <b>Resueltos</b>       |          |            |           |           |           |          |            |           |            |
| Máquinas               | -        | 15         | 2         | 3         | 10        | -        | 20         | 24        | 74         |
| Salones                | -        | -          | 1         | 4         | -         | 1        | 12         | 1         | 19         |
| Bingos                 | -        | -          | -         | -         | -         | -        | 4          | -         | 4          |
| Casinos                | -        | -          | -         | -         | -         | -        | -          | -         | -          |
| Sorteos y otros juegos | 3        | 150        | 4         | 21        | 12        | 5        | 97         | 18        | 310        |
| <b>Total</b>           | <b>3</b> | <b>165</b> | <b>7</b>  | <b>28</b> | <b>22</b> | <b>6</b> | <b>133</b> | <b>43</b> | <b>407</b> |

## Estadística de Juego Privado en Andalucía. 2014

### 13. Prohibidos por residencia y sexo

|                       | Almería    | Cádiz        | Córdoba      | Granada      | Huelva       | Jaén       | Málaga       | Sevilla      | Andalucía     |
|-----------------------|------------|--------------|--------------|--------------|--------------|------------|--------------|--------------|---------------|
| <b>Casinos</b>        | <b>129</b> | <b>1.011</b> | <b>510</b>   | <b>1.488</b> | <b>370</b>   | <b>234</b> | <b>2.673</b> | <b>3.468</b> | <b>9.883</b>  |
| Hombres               | 105        | 626          | 400          | 1.014        | 260          | 212        | 1.825        | 2.135        | <b>6.577</b>  |
| Mujeres               | 24         | 385          | 110          | 474          | 110          | 22         | 848          | 1.333        | <b>3.306</b>  |
| <b>Bingos</b>         | <b>304</b> | <b>1.632</b> | <b>981</b>   | <b>1.758</b> | <b>633</b>   | <b>359</b> | <b>3.545</b> | <b>4.248</b> | <b>13.460</b> |
| Hombres               | 179        | 728          | 608          | 1.151        | 390          | 294        | 1.861        | 2.537        | <b>7.748</b>  |
| Mujeres               | 125        | 904          | 373          | 607          | 243          | 65         | 1.684        | 1.711        | <b>5.712</b>  |
| <b>Salón de Juego</b> | <b>122</b> | <b>477</b>   | <b>140</b>   | <b>536</b>   | <b>142</b>   | <b>72</b>  | <b>1.166</b> | <b>345</b>   | <b>3.000</b>  |
| Hombres               | 99         | 256          | 110          | 299          | 93           | 59         | 710          | 218          | <b>1.844</b>  |
| Mujeres               | 23         | 221          | 30           | 237          | 49           | 13         | 456          | 127          | <b>1.156</b>  |
| <b>TOTAL</b>          | <b>555</b> | <b>3.120</b> | <b>1.631</b> | <b>3.782</b> | <b>1.145</b> | <b>665</b> | <b>7.384</b> | <b>8.061</b> | <b>26.343</b> |
| <b>Hombres</b>        | <b>383</b> | <b>1.610</b> | <b>1.118</b> | <b>2.464</b> | <b>743</b>   | <b>565</b> | <b>4.396</b> | <b>4.890</b> | <b>16.169</b> |
| <b>Mujeres</b>        | <b>172</b> | <b>1.510</b> | <b>513</b>   | <b>1.318</b> | <b>402</b>   | <b>100</b> | <b>2.988</b> | <b>3.171</b> | <b>10.174</b> |

Nota: Una misma persona puede tener la prohibición en más de un establecimiento y en más de un tipo de local

14. Prohibidos por ámbito de prohibición y sexo

|   | Casinos      |              |              | Bingos       |              |               | Total prohibidos |              |               |
|---|--------------|--------------|--------------|--------------|--------------|---------------|------------------|--------------|---------------|
|   | Hombres      | Mujeres      | Total        | Hombres      | Mujeres      | Total         | Hombres          | Mujeres      | Total         |
| Almería                                     | -            | -            | -            | 47           | 99           | 146           | 47               | 99           | 146           |
| Cádiz                                       | 85           | 58           | 143          | 118          | 339          | 457           | 203              | 397          | 600           |
| Córdoba                                     | -            | -            | -            | 118          | 191          | 309           | 118              | 191          | 309           |
| Granada                                     | -            | -            | -            | 110          | 102          | 212           | 110              | 102          | 212           |
| Huelva                                      | -            | -            | -            | 77           | 54           | 131           | 77               | 54           | 131           |
| Jaén  | -            | -            | -            | 44           | 29           | 73            | 44               | 29           | 73            |
| Málaga                                      | 271          | 141          | 412          | 236          | 576          | 812           | 507              | 717          | 1.224         |
| Sevilla                                     | 52           | 27           | 79           | 202          | 286          | 488           | 254              | 313          | 567           |
| <b>Prohibidos ámbito provincial</b>         | <b>408</b>   | <b>226</b>   | <b>634</b>   | <b>952</b>   | <b>1.676</b> | <b>2.628</b>  | <b>1.360</b>     | <b>1.902</b> | <b>3.262</b>  |
| <b>Prohibidos ámbito Comunidad Autónoma</b> | <b>5.856</b> | <b>2.905</b> | <b>8.761</b> | <b>6.479</b> | <b>3.841</b> | <b>10.320</b> | <b>12.335</b>    | <b>6.746</b> | <b>19.081</b> |
| <b>Total prohibidos</b>                     | <b>6.264</b> | <b>3.131</b> | <b>9.395</b> | <b>7.431</b> | <b>5.517</b> | <b>12.948</b> | <b>13.695</b>    | <b>8.648</b> | <b>22.343</b> |

Nota: No se ofrece la desagregación del dato para Salones de Juego, por la imposibilidad actual de los sistemas de información