

Estadísticas del Deporte en Andalucía

Estadísticas de la base de datos de participación de la
población andaluza en el deporte organizado.

Perspectiva de género

2019



Junta de Andalucía
Consejería de Educación y Deporte



Junta de Andalucía

Publicado: 11 de diciembre de 2020

Unidad Estadística y Cartográfica
Viceconsejería



ÍNDICE

Estadística de la base de datos de participación de la población andaluza en el deporte organizado. Perspectiva de género 2019

TABLAS

Tabla 1.	Número de licencias en las federaciones deportivas andaluzas por sexo y provincia. Hombres.	T 1
Tabla 2	Número de licencias en las federaciones deportivas andaluzas por sexo y provincia. Mujeres.	T 2
Tabla 3	Número de licencias en las federaciones deportivas andaluzas por sexo y provincia. Total.	T 3
Tabla 4	Número de licencias en las federaciones deportivas andaluzas por sexo ordenadas según número total de licencias	T 4
Tabla 5	Comparativa del número de licencias en las federaciones deportivas andaluzas por sexo y para el total. Año 2018-2019.	T 5
Tabla 6	Número de licencias en las federaciones deportivas andaluzas por tipo de licencia.	T 6
Tabla 7	Número de licencias en las federaciones deportivas andaluzas por sexo, provincia y tipo de licencia.	T 7

GRÁFICOS

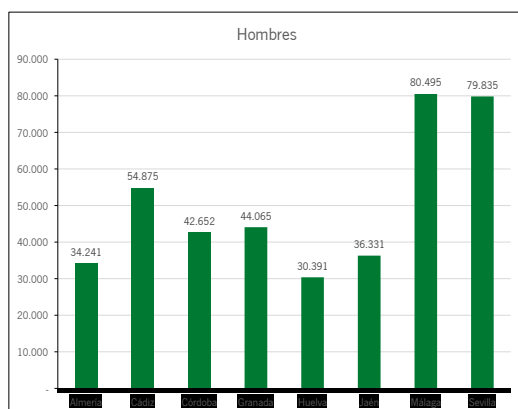
Gráfico 1.	Número de licencias en las federaciones deportivas andaluzas por sexo y provincia. Hombres.	G1
Gráfico 2.	Número de licencias en las federaciones deportivas andaluzas por sexo y provincia. Mujeres.	G2
Gráfico 3.	Número de licencias en las federaciones deportivas andaluzas por sexo y provincia. Total	G3

**Tabla 1. Número de licencias de deportistas en las federaciones deportivas andaluzas por sexo y provincia. Hombres
2019**

Federaciones Andaluzas	Almería	Cádiz	Córdoba	Granada	Huelva	Jaén	Málaga	Sevilla	Andalucía
Federación Andaluza de Actividades Subacuáticas	598	537	50	201	72	13	579	401	2.451
Federación Andaluza de Ajedrez	223	318	294	176	195	246	441	811	2.704
Federación Andaluza de Atletismo	317	695	454	564	328	380	1.553	867	5.158
Federación Andaluza de Automovilismo	152	60	123	97	8	64	166	49	719
Federación Andaluza de Bádminton	36	-	172	42	290	54	189	43	826
Federación Andaluza de Baloncesto	2.436	2.695	2.980	1.000	2.562	1.265	6.332	2.336	21.606
Federación Andaluza de Balonmano	1.611	730	875	846	556	571	1.535	1.360	8.084
Federación Andaluza de Beisbol Y Sóftbol	27	64	55	-	-	-	101	120	367
Federación Andaluza de Billar	-	1	25	27	78	17	56	96	300
Federación Andaluza de Bolos	210	45	36	2	-	342	301	31	967
Federación Andaluza de Boxeo	36	40	34	32	29	19	71	147	408
Federación Andaluza de Caza	5.729	7.858	13.437	10.955	11.374	14.421	12.771	11.108	87.653
Federación Andaluza de Ciclismo	1.024	1.060	1.130	1.222	580	624	1.895	1.414	8.949
Federación Andaluza de Colombicultura	1.200	274	501	416	10	294	389	1.296	4.380
Federación Andaluza de Colombofilia	44	153	24	52	53	11	72	140	549
Federación Andaluza de Deporte de Orientación	20	71	22	105	24	8	77	118	445
Federación Andaluza de Deporte de Personas con Discapacidad Física	20	24	20	15	5	4	26	24	138
Federación Andaluza de Deportes Aéreos	21	124	68	101	2	44	154	129	643
Federación Andaluza de Deportes de Invierno	6	11	4	216	2	-	47	8	294
Federación Andaluza de Deportes de Personas con Parálisis Cerebral	-	4	5	9	-	-	15	19	52
Federación Andaluza de Deportes para Ciegos	6	115	21	60	19	15	62	100	398
Federación Andaluza de Deportes para Discapacitados Intelectuales	37	90	15	49	31	74	45	64	405
Federación Andaluza de Deportes para Sordos	24	-	12	16	62	-	43	107	264
Federación Andaluza de Esgrima	70	66	13	93	20	37	72	76	447
Federación Andaluza de Espeleología	82	82	109	137	15	49	325	39	838
Federación Andaluza de Frontón	86	-	-	5	-	48	44	10	193
Federación Andaluza de Fútbol Americano	42	44	31	68	-	-	110	90	385
Federación Andaluza de Galgos	24	166	334	42	128	267	77	1.523	2.561
Federación Andaluza de Gimnasia	37	8	10	158	22	6	20	50	311
Federación Andaluza de Halterofilia	29	48	3	-	12	4	20	86	202
Federación Andaluza de Hípica	98	438	208	76	296	82	215	913	2.326
Federación Andaluza de Hockey	26	149	57	59	-	68	248	63	670
Federación Andaluza de Judo y D.A.	755	950	229	475	195	506	721	347	4.178
Federación Andaluza de Karate y D.A.	410	620	457	768	83	541	1.528	1.216	5.623
Federación Andaluza de Kickboxing, Muay Thai y Disciplinas Asociadas	150	163	156	135	140	115	120	185	1.164
Federación Andaluza de Luchas Olímpicas y D.A.	81	140	131	155	19	49	222	280	1.077
Federación Andaluza de Montañismo	1.444	1.812	1.553	4.156	467	1.639	4.126	2.277	17.474
Federación Andaluza de Motociclismo	63	211	75	70	59	45	154	175	852
Federación Andaluza de Motonáutica	-	16	4	12	4	14	36	5	91
Federación Andaluza de Natación	542	1.206	658	734	204	286	730	2.201	6.561
Federación Andaluza de Pádel	287	499	344	343	172	623	699	1.708	4.675
Federación Andaluza de Patinaje	10	105	19	90	15	29	277	353	898
Federación Andaluza de Pesca Deportiva	535	843	1.641	783	536	851	1.091	1.984	8.264
Federación Andaluza de Petanca	414	94	212	194	57	111	255	494	1.831
Federación Andaluza de Piragüismo	28	234	26	14	205	-	25	477	1.009

Federación Andaluza de Polo	-	361	-	-	-	-	-	21	382
Federación Andaluza de Remo	26	107	-	-	3	-	348	608	1.092
Federación Andaluza de Rugby	304	916	100	274	146	244	748	1.146	3.878
Federación Andaluza de Squash	8	11	8	30	1	10	42	8	118
Federación Andaluza de Taekwondo	249	750	766	850	273	383	699	2.147	6.117
Federación Andaluza de Tenis	504	419	380	314	113	325	497	1.544	4.096
Federación Andaluza de Tenis de Mesa	70	145	71	260	58	110	239	225	1.178
Federación Andaluza de Tiro a Vuelo	-	36	5	20	9	6	3	45	124
Federación Andaluza de Tiro con Arco	82	156	112	146	225	107	291	209	1.328
Federación Andaluza de Tiro Olímpico	1.166	503	517	955	67	376	625	798	5.007
Federación Andaluza de Triatlón y Pentalón Moderno	355	336	390	195	219	189	855	718	3.257
Federación Andaluza de Vela	241	625	-	83	183	-	473	56	1.661
Federación Andaluza de Voleibol	297	174	54	130	108	13	225	214	1.215
Real Federación Andaluza de Fútbol	9.650	20.693	12.714	14.567	8.400	10.148	23.964	31.593	131.729
Real Federación Andaluza de Golf	2.299	6.780	908	1.471	1.657	584	13.451	5.163	32.313
TOTAL	34.241	54.875	42.652	44.065	30.391	36.331	80.495	79.835	402.885
%	8,50%	13,62%	10,58%	10,94%	7,54%	9,02%	19,98%	19,82%	100,00%

Gráfico 1. Número de licencias en las federaciones deportivas andaluzas por sexo y provincias. Hombres



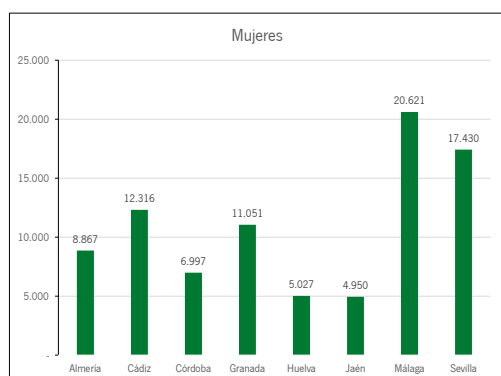
Fuente: Consejería de Educación y Deporte

Tabla 2. Número de licencias de deportistas en las federaciones deportivas andaluzas por sexo y provincia. Mujeres 2019

Federaciones Andaluzas	Almería	Cádiz	Córdoba	Granada	Huelva	Jaén	Málaga	Sevilla	Andalucía
Federación Andaluza de Actividades Subacuáticas	139	39	25	7	14	1	76	122	423
Federación Andaluza de Ajedrez	27	22	37	14	25	22	41	30	218
Federación Andaluza de Atletismo	147	538	362	420	273	271	967	674	3.652
Federación Andaluza de Automovilismo	4	5	14	3	1	8	14	3	52
Federación Andaluza de Bádminton	25	-	82	19	143	40	124	27	460
Federación Andaluza de Baloncesto	858	1.298	944	440	1.102	430	2.158	853	8.083
Federación Andaluza de Balonmano	1.094	451	441	771	422	406	1.272	868	5.725
Federación Andaluza de Beisbol Y Sóftbol	2	-	-	-	-	-	1	17	20
Federación Andaluza de Billar	-	-	2	4	-	6	2	2	16
Federación Andaluza de Bolos	148	17	17	-	-	226	171	4	583
Federación Andaluza de Boxeo	6	2	9	3	6	7	-	13	46
Federación Andaluza de Caza	34	47	90	60	54	98	99	64	546
Federación Andaluza de Ciclismo	36	108	52	64	29	34	112	94	529
Federación Andaluza de Colombicultura	521	13	141	137	1	13	109	386	1.321
Federación Andaluza de Colombofilia	3	4	3	8	2	-	3	7	30
Federación Andaluza de Deporte de Orientación	6	43	5	65	13	7	35	65	239
Federación Andaluza de Deporte de Personas con Discapacidad Física	2	6	15	4	2	1	2	5	37
Federación Andaluza de Deportes Aéreos	-	1	2	4	-	1	2	6	16
Federación Andaluza de Deportes de Invierno	1	-	-	162	-	-	29	4	196
Federación Andaluza de Deportes de Personas con Parálisis Cerebral	-	2	5	1	-	-	-	4	12
Federación Andaluza de Deportes para Ciegos	3	24	1	1	3	10	18	36	96
Federación Andaluza de Deportes para Discapacitados Intelectuales	15	31	4	13	19	13	15	22	132
Federación Andaluza de Deportes para Sordos	-	-	-	1	-	-	8	15	24
Federación Andaluza de Esgrima	21	19	13	40	9	14	33	31	180
Federación Andaluza de Espeleología	46	30	30	66	6	25	180	24	407
Federación Andaluza de Frontón	10	-	-	1	-	10	15	-	36
Federación Andaluza de Fútbol Americano	5	4	9	19	-	-	14	-	51
Federación Andaluza de Galgos	4	20	85	10	16	42	9	144	330
Federación Andaluza de Gimnasia	636	702	404	1.486	253	175	893	603	5.152
Federación Andaluza de Halterofilia	20	36	1	-	9	-	13	36	115
Federación Andaluza de Hípica	157	827	225	228	290	144	406	1.134	3.411
Federación Andaluza de Hockey	44	118	25	27	-	41	193	125	573
Federación Andaluza de Judo y D.A.	256	322	42	121	54	139	212	98	1.244
Federación Andaluza de Karate y D.A.	193	250	194	316	21	175	634	464	2.247
Federación Andaluza de Kickboxing, Muay Thai y Disciplinas Asociadas	16	38	64	33	22	5	49	27	254
Federación Andaluza de Luchas Olímpicas y D.A.	25	27	43	30	12	24	30	61	252
Federación Andaluza de Montañismo	923	915	682	2.701	220	895	2.078	1.317	9.731
Federación Andaluza de Motociclismo	-	12	1	-	-	1	2	4	20
Federación Andaluza de Motonáutica	-	-	-	1	-	-	1	-	2
Federación Andaluza de Natación	377	707	625	573	162	237	469	1.907	5.057
Federación Andaluza de Pádel	169	209	117	267	85	215	476	928	2.466
Federación Andaluza de Patinaje	12	38	67	24	82	79	1.126	336	1.764
Federación Andaluza de Pesca Deportiva	17	21	55	42	14	22	29	71	271
Federación Andaluza de Petanca	43	43	10	51	17	8	59	122	353
Federación Andaluza de Piragüismo	27	57	13	4	50	-	41	180	372

Federación Andaluza de Polo	-	165	-	-	-	-	-	1	166
Federación Andaluza de Remo	15	55	-	-	-	-	128	252	450
Federación Andaluza de Rugby	42	123	29	113	5	61	112	137	622
Federación Andaluza de Squash	1	-	2	8	-	3	8	-	22
Federación Andaluza de Taekwondo	56	191	216	349	59	107	266	788	2.032
Federación Andaluza de Tenis	178	139	101	92	27	73	162	569	1.341
Federación Andaluza de Tenis de Mesa	11	15	10	24	8	41	10	48	167
Federación Andaluza de Tiro a Vuelo	-	2	-	-	-	-	1	5	8
Federación Andaluza de Tiro con Arco	57	28	20	29	91	23	87	48	383
Federación Andaluza de Tiro Olímpico	115	29	35	99	5	29	44	62	418
Federación Andaluza de Triatlón y Pentatlón Moderno	78	69	99	45	71	56	230	229	877
Federación Andaluza de Vela	52	116	1	21	40	-	94	15	339
Federación Andaluza de Voleibol	641	425	414	485	327	30	710	779	3.811
Real Federación Andaluza de Fútbol	716	1.239	830	1.096	492	540	1.535	1.754	8.202
Real Federación Andaluza de Golf	833	2.674	284	449	471	142	5.014	1.810	11.677
TOTAL	8.867	12.316	6.997	11.051	5.027	4.950	20.621	17.430	87.259
%	10,16%	14,12%	8,02%	12,66%	5,76%	5,67%	23,63%	19,98%	100,00%

Gráfico 2. Número de licencias en las federaciones deportivas andaluzas por sexo y provincias. Mujeres



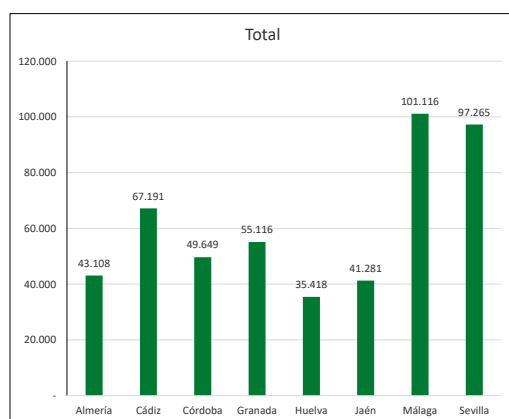
Fuente: Consejería de Educación y Deporte

Tabla 3. Número de licencias de deportistas en las federaciones deportivas andaluzas por sexo y provincia. Total 2019

Federaciones Andaluzas	Almería	Cádiz	Córdoba	Granada	Huelva	Jaén	Málaga	Sevilla	Andalucía
Federación Andaluza de Actividades Subacuáticas	737	576	75	208	86	14	655	523	2.874
Federación Andaluza de Ajedrez	250	340	331	190	220	268	482	841	2.922
Federación Andaluza de Atletismo	464	1.233	816	984	601	651	2.520	1.541	8.810
Federación Andaluza de Automovilismo	156	65	137	100	9	72	180	52	771
Federación Andaluza de Bádminton	61	-	254	61	433	94	313	70	1.286
Federación Andaluza de Baloncesto	3.294	3.993	3.924	1.440	3.664	1.695	8.490	3.189	29.689
Federación Andaluza de Balonmano	2.705	1.181	1.316	1.617	978	977	2.807	2.228	13.809
Federación Andaluza de Beisbol Y Sóftbol	29	64	55	-	-	-	102	137	387
Federación Andaluza de Billar	-	1	27	31	78	23	58	98	316
Federación Andaluza de Bolos	358	62	53	2	-	568	472	35	1.550
Federación Andaluza de Boxeo	42	42	43	35	35	26	71	160	454
Federación Andaluza de Caza	5.763	7.905	13.527	11.015	11.428	14.519	12.870	11.172	88.199
Federación Andaluza de Ciclismo	1.060	1.168	1.182	1.286	609	658	2.007	1.508	9.478
Federación Andaluza de Colombicultura	1.721	287	642	553	11	307	498	1.682	5.701
Federación Andaluza de Colombofilia	47	157	27	60	55	11	75	147	579
Federación Andaluza de Deporte de Orientación	26	114	27	170	37	15	112	183	684
Federación Andaluza de Deporte de Personas con Discapacidad Física	22	30	35	19	7	5	28	29	175
Federación Andaluza de Deportes Aéreos	21	125	70	105	2	45	156	135	659
Federación Andaluza de Deportes de Invierno	7	11	4	378	2	-	76	12	490
Federación Andaluza de Deportes de Personas con Parálisis Cerebral	-	6	10	10	-	-	15	23	64
Federación Andaluza de Deportes para Ciegos	9	139	22	61	22	25	80	136	494
Federación Andaluza de Deportes para Discapacitados Intelectuales	52	121	19	62	50	87	60	86	537
Federación Andaluza de Deportes para Sordos	24	-	12	17	62	-	51	122	288
Federación Andaluza de Esgrima	91	85	26	133	29	51	105	107	627
Federación Andaluza de Espeleología	128	112	139	203	21	74	505	63	1.245
Federación Andaluza de Frontón	96	-	-	6	-	58	59	10	229
Federación Andaluza de Fútbol Americano	47	48	40	87	-	-	124	90	436
Federación Andaluza de Galgos	28	186	419	52	144	309	86	1.667	2.891
Federación Andaluza de Gimnasia	673	710	414	1.644	275	181	913	653	5.463
Federación Andaluza de Halterofilia	49	84	4	-	21	4	33	122	317
Federación Andaluza de Hípica	255	1.265	433	304	586	226	621	2.047	5.737
Federación Andaluza de Hockey	70	267	82	86	-	109	441	188	1.243
Federación Andaluza de Judo y D.A.	1.011	1.272	271	596	249	645	933	445	5.422
Federación Andaluza de Karate y D.A.	603	870	651	1.084	104	716	2.162	1.680	7.870
Federación Andaluza de Kickboxing, Muay Thai y Disciplinas Asociadas	166	201	220	168	162	120	169	212	1.418
Federación Andaluza de Luchas Olímpicas y D.A.	106	167	174	185	31	73	252	341	1.329
Federación Andaluza de Montañismo	2.367	2.727	2.235	6.857	687	2.534	6.204	3.594	27.205
Federación Andaluza de Motociclismo	63	223	76	70	59	46	156	179	872
Federación Andaluza de Motonáutica	-	16	4	13	4	14	37	5	93
Federación Andaluza de Natación	919	1.913	1.283	1.307	366	523	1.199	4.108	11.618
Federación Andaluza de Pádel	456	708	461	610	257	838	1.175	2.636	7.141
Federación Andaluza de Patinaje	22	143	86	114	97	108	1.403	689	2.662
Federación Andaluza de Pesca Deportiva	552	864	1.696	825	550	873	1.120	2.055	8.535
Federación Andaluza de Petanca	457	137	222	245	74	119	314	616	2.184
Federación Andaluza de Piragüismo	55	291	39	18	255	-	66	657	1.381

Federación Andaluza de Polo	-	526	-	-	-	-	-	22	548
Federación Andaluza de Remo	41	162	-	-	3	-	476	860	1.542
Federación Andaluza de Rugby	346	1.039	129	387	151	305	860	1.283	4.500
Federación Andaluza de Squash	9	11	10	38	1	13	50	8	140
Federación Andaluza de Taekwondo	305	941	982	1.199	332	490	965	2.935	8.149
Federación Andaluza de Tenis	682	558	481	406	140	398	659	2.113	5.437
Federación Andaluza de Tenis de Mesa	81	160	81	284	66	151	249	273	1.345
Federación Andaluza de Tiro a Vuelo	-	38	5	20	9	6	4	50	132
Federación Andaluza de Tiro con Arco	139	184	132	175	316	130	378	257	1.711
Federación Andaluza de Tiro Olímpico	1.281	532	552	1.054	72	405	669	860	5.425
Federación Andaluza de Triatlón y Pentatlón Moderno	433	405	489	240	290	245	1.085	947	4.134
Federación Andaluza de Vela	293	741	1	104	223	-	567	71	2.000
Federación Andaluza de Voleibol	938	599	468	615	435	43	935	993	5.026
Real Federación Andaluza de Fútbol	10.366	21.932	13.544	15.663	8.892	10.688	25.499	33.347	139.931
Real Federación Andaluza de Golf	3.132	9.454	1.192	1.920	2.128	726	18.465	6.973	43.990
TOTAL	43.108	67.191	49.649	55.116	35.418	41.281	101.116	97.265	490.144
%	8,80%	13,71%	10,13%	11,24%	7,23%	8,42%	20,63%	19,84%	100,00%

Gráfico 3. Número de licencias en las federaciones deportivas andaluzas por sexo y provincias. Total



Fuente: Consejería de Educación y Deporte

Tabla 4. Número de licencias de deportistas en las federaciones deportivas andaluzas por sexo ordenadas según número total de licencias

2019

Federaciones Andaluzas	Hombres	%	Mujeres	%	Total	%
Real Federación Andaluza de Fútbol	131.729	94,14%	8.202	5,86%	139.931	28,55%
Federación Andaluza de Caza	87.653	99,38%	546	0,62%	88.199	17,99%
Real Federación Andaluza de Golf	32.313	73,46%	11.677	26,54%	43.990	8,97%
Federación Andaluza de Baloncesto	21.606	72,77%	8.083	27,23%	29.689	6,06%
Federación Andaluza de Montañismo	17.474	64,23%	9.731	35,77%	27.205	5,55%
Federación Andaluza de Balonmano	8.084	58,54%	5.725	41,46%	13.809	2,82%
Federación Andaluza de Natación	6.561	56,47%	5.057	43,53%	11.618	2,37%
Federación Andaluza de Ciclismo	8.949	94,42%	529	5,58%	9.478	1,93%
Federación Andaluza de Atletismo	5.158	58,55%	3.652	41,45%	8.810	1,80%
Federación Andaluza de Pesca Deportiva	8.264	96,82%	271	3,18%	8.535	1,74%
Federación Andaluza de Taekwondo	6.117	75,06%	2.032	24,94%	8.149	1,66%
Federación Andaluza de Kárate y D.A.	5.623	71,45%	2.247	28,55%	7.870	1,61%
Federación Andaluza de Pádel	4.675	65,47%	2.466	34,53%	7.141	1,46%
Federación Andaluza de Hípica	2.326	40,54%	3.411	59,46%	5.737	1,17%
Federación Andaluza de Colombicultura	4.380	76,83%	1.321	23,17%	5.701	1,16%
Federación Andaluza de Gimnasia	311	5,69%	5.152	94,31%	5.463	1,11%
Federación Andaluza de Tenis	4.096	75,34%	1.341	24,66%	5.437	1,11%
Federación Andaluza de Tiro Olímpico	5.007	92,29%	418	7,71%	5.425	1,11%
Federación Andaluza de Judo y D.A.	4.178	77,06%	1.244	22,94%	5.422	1,11%
Federación Andaluza de Voleibol	1.215	24,17%	3.811	75,83%	5.026	1,03%
Federación Andaluza de Rugby	3.878	86,18%	622	13,82%	4.500	0,92%
Federación Andaluza de Triatlón y Pentatlón Moderno	3.257	78,79%	877	21,21%	4.134	0,84%
Federación Andaluza de Ajedrez	2.704	92,54%	218	7,46%	2.922	0,60%
Federación Andaluza de Galgos	2.561	88,59%	330	11,41%	2.891	0,59%
Federación Andaluza de Actividades Subacuáticas	2.451	85,28%	423	14,72%	2.874	0,59%
Federación Andaluza de Patinaje	898	33,73%	1.764	66,27%	2.662	0,54%
Federación Andaluza de Petanca	1.831	83,84%	353	16,16%	2.184	0,45%
Federación Andaluza de Vela	1.661	83,05%	339	16,95%	2.000	0,41%
Federación Andaluza de Tiro con Arco	1.328	77,62%	383	22,38%	1.711	0,35%
Federación Andaluza de Bolos	967	62,39%	583	37,61%	1.550	0,32%
Federación Andaluza de Remo	1.092	70,82%	450	29,18%	1.542	0,31%
Federación Andaluza de Kickbóxing, Muay Thai y Disciplinas Asociadas	1.164	82,09%	254	17,91%	1.418	0,29%
Federación Andaluza de Piragüismo	1.009	73,06%	372	26,94%	1.381	0,28%
Federación Andaluza de Tenis de Mesa	1.178	87,58%	167	12,42%	1.345	0,27%

Federación Andaluza de Luchas Olímpicas y D.A.	1.077	81,04%	252	18,96%	1.329	0,27%
Federación Andaluza de Bádminton	826	64,23%	460	35,77%	1.286	0,26%
Federación Andaluza de Espeleología	838	67,31%	407	32,69%	1.245	0,25%
Federación Andaluza de Hockey	670	53,90%	573	46,10%	1.243	0,25%
Federación Andaluza de Motociclismo	852	97,71%	20	2,29%	872	0,18%
Federación Andaluza de Automovilismo	719	93,26%	52	6,74%	771	0,16%
Federación Andaluza de Deporte de Orientación	445	65,06%	239	34,94%	684	0,14%
Federación Andaluza de Deportes Aéreos	643	97,57%	16	2,43%	659	0,13%
Federación Andaluza de Esgrima	447	71,29%	180	28,71%	627	0,13%
Federación Andaluza de Colombofilia	549	94,82%	30	5,18%	579	0,12%
Federación Andaluza de Polo	382	69,71%	166	30,29%	548	0,11%
Federación Andaluza de Deportes para Discapacitados Intelectuales	405	75,42%	132	24,58%	537	0,11%
Federación Andaluza de Deportes para Ciegos	398	80,57%	96	19,43%	494	0,10%
Federación Andaluza de Deportes de Invierno	294	60,00%	196	40,00%	490	0,10%
Federación Andaluza de Boxeo	408	89,87%	46	10,13%	454	0,09%
Federación Andaluza de Fútbol Americano	385	88,30%	51	11,70%	436	0,09%
Federación Andaluza de Beisbol Y Sóftbol	367	94,83%	20	5,17%	387	0,08%
Federación Andaluza de Halterofilia	202	63,72%	115	36,28%	317	0,06%
Federación Andaluza de Billar	300	94,94%	16	5,06%	316	0,06%
Federación Andaluza de Deportes para Sordos	264	91,67%	24	8,33%	288	0,06%
Federación Andaluza de Frontón	193	84,28%	36	15,72%	229	0,05%
Federación Andaluza de Deporte de Personas con Discapacidad Física	138	78,86%	37	21,14%	175	0,04%
Federación Andaluza de Squash	118	84,29%	22	15,71%	140	0,03%
Federación Andaluza de Tiro a Vuelo	124	93,94%	8	6,06%	132	0,03%
Federación Andaluza de Motonáutica	91	97,85%	2	2,15%	93	0,02%
Federación Andaluza de Deportes de Personas con Parálisis Cerebral	52	81,25%	12	18,75%	64	0,01%
TOTAL	402.885	82,20%	87.259	17,80%	490.144	100,00%

Fuente: Consejería de Educación y Deporte

Tabla 5. Comparativa del número de licencias de deportistas en las federaciones deportivas andaluzas por sexo y para el total. Años 2018-2019.
2019

Federaciones Andaluzas	Hombres 2018	Hombres 2019	% 2018-2019	Mujeres 2018	Mujeres 2019	% 2018-2019	Total 2018	Total 2019	% 2018-2019
Federación Andaluza de Actividades Subacuáticas	2.189	2.451	11,97%	422	423	0,24%	2.611	2.874	10,07%
Federación Andaluza de Ajedrez	2.874	2.704	-5,92%	215	218	1,40%	3.089	2.922	-5,41%
Federación Andaluza de Atletismo	5.218	5.158	-1,15%	3.735	3.652	-2,22%	8.953	8.810	-1,60%
Federación Andaluza de Automovilismo	664	719	8,28%	49	52	6,12%	713	771	8,13%
Federación Andaluza de Bádminton	873	826	-5,38%	542	460	-15,13%	1.415	1.286	-9,12%
Federación Andaluza de Baloncesto	17.610	21.606	22,69%	7.158	8.083	12,92%	24.768	29.689	19,87%
Federación Andaluza de Balonmano	9.107	8.084	-11,23%	6.558	5.725	-12,70%	15.665	13.809	-11,85%
Federación Andaluza de Beisbol Y Sóftbol	326	367	12,58%	69	20	-71,01%	395	387	-2,03%
Federación Andaluza de Billar	290	300	3,45%	8	16	100,00%	298	316	6,04%
Federación Andaluza de Bolos	883	967	9,51%	553	583	5,42%	1.436	1.550	7,94%
Federación Andaluza de Boxeo	450	408	-9,33%	34	46	35,29%	484	454	-6,20%
Federación Andaluza de Caza	83.106	87.653	5,47%	521	546	4,80%	83.627	88.199	5,47%
Federación Andaluza de Ciclismo	9.150	8.949	-2,20%	514	529	2,92%	9.664	9.478	-1,92%
Federación Andaluza de Colombicultura	4.495	4.380	-2,56%	1.411	1.321	-6,38%	5.906	5.701	-3,47%
Federación Andaluza de Colombofilia	519	549	5,78%	21	30	42,86%	540	579	7,22%
Federación Andaluza de Deporte de Orientación	431	445	3,25%	251	239	-4,78%	682	684	0,29%
Federación Andaluza de Deporte de Personas con Discapacidad Física	138	138	0,00%	37	37	0,00%	175	175	0,00%
Federación Andaluza de Deportes Aéreos	1.507	643	-57,33%	51	16	-68,63%	1.558	659	-57,70%
Federación Andaluza de Deportes de Invierno	235	294	25,11%	138	196	42,03%	373	490	31,37%
Federación Andaluza de Deportes de Personas con Parálisis Cerebral	60	52	-13,33%	16	12	-25,00%	76	64	-15,79%
Federación Andaluza de Deportes para Ciegos	425	398	-6,35%	123	96	-21,95%	548	494	-9,85%
Federación Andaluza de Deportes para Discapacitados Intelectuales	368	405	10,05%	117	132	12,82%	485	537	10,72%
Federación Andaluza de Deportes para Sordos	251	264	5,18%	18	24	33,33%	269	288	7,06%
Federación Andaluza de Esgrima	384	447	16,41%	172	180	4,65%	556	627	12,77%
Federación Andaluza de Espeleología	771	838	8,69%	347	407	17,29%	1.118	1.245	11,36%
Federación Andaluza de Frontón	191	193	1,05%	24	36	50,00%	215	229	6,51%
Federación Andaluza de Fútbol Americano	395	385	-2,53%	44	51	15,91%	439	436	-0,68%
Federación Andaluza de Galgos	2.424	2.561	5,65%	619	330	-46,69%	3.043	2.891	-5,00%
Federación Andaluza de Gimnasia	322	311	-3,42%	5.698	5.152	-9,58%	6.020	5.463	-9,25%
Federación Andaluza de Halterofilia	194	202	4,12%	70	115	64,29%	264	317	20,08%
Federación Andaluza de Hípica	1.944	2.326	19,65%	2.787	3.411	22,39%	4.731	5.737	21,26%
Federación Andaluza de Hockey	582	670	15,12%	478	573	19,87%	1.060	1.243	17,26%
Federación Andaluza de Judo y D.A.	3.894	4.178	7,29%	1.663	1.244	-25,20%	5.557	5.422	-2,43%
Federación Andaluza de Kárate y D.A.	5.452	5.623	3,14%	2.175	2.247	3,31%	7.627	7.870	3,19%
Federación Andaluza de Kickboxing, Muay Thai y Disciplinas Asociadas	1.046	1.164	11,28%	205	254	23,90%	1.251	1.418	13,35%
Federación Andaluza de Luchas Olímpicas y D.A.	1.248	1.077	-13,70%	278	252	-9,35%	1.526	1.329	-12,91%
Federación Andaluza de Montañismo	16.761	17.474	4,25%	9.244	9.731	5,27%	26.005	27.205	4,61%
Federación Andaluza de Motociclismo	774	852	10,08%	19	20	5,26%	793	872	9,96%
Federación Andaluza de Motonáutica	90	91	1,11%	2	2	0,00%	92	93	1,09%
Federación Andaluza de Natación	7.055	6.561	-7,00%	5.430	5.057	-6,87%	12.485	11.618	-6,94%
Federación Andaluza de Pádel	4.937	4.675	-5,31%	2.684	2.466	-8,12%	7.621	7.141	-6,30%
Federación Andaluza de Patinaje	807	898	11,28%	1.557	1.764	13,29%	2.364	2.662	12,61%
Federación Andaluza de Pesca Deportiva	9.920	8.264	-16,69%	430	271	-36,98%	10.350	8.535	-17,54%
Federación Andaluza de Petanca	1.872	1.831	-2,19%	363	353	-2,75%	2.235	2.184	-2,28%
Federación Andaluza de Piragüismo	974	1.009	3,59%	295	372	26,10%	1.269	1.381	8,83%

Federación Andaluza de Polo	432	382	-11,57%	172	166	-3,49%	604	548	-9,27%
Federación Andaluza de Remo	926	1.092	17,93%	393	450	14,50%	1.319	1.542	16,91%
Federación Andaluza de Rugby	4.843	3.878	-19,93%	941	622	-33,90%	5.784	4.500	-22,20%
Federación Andaluza de Squash	112	118	5,36%	32	22	-31,25%	144	140	-2,78%
Federación Andaluza de Taekwondo	6.254	6.117	-2,19%	1.542	2.032	31,78%	7.796	8.149	4,53%
Federación Andaluza de Tenis	4.517	4.096	-9,32%	1.506	1.341	-10,96%	6.023	5.437	-9,73%
Federación Andaluza de Tenis de Mesa	1.173	1.178	0,43%	152	167	9,87%	1.325	1.345	1,51%
Federación Andaluza de Tiro a Vuelo	143	124	-13,29%	6	8	33,33%	149	132	-11,41%
Federación Andaluza de Tiro con Arco	1.353	1.328	-1,85%	342	383	11,99%	1.695	1.711	0,94%
Federación Andaluza de Tiro Olímpico	4.946	5.007	1,23%	392	418	6,63%	5.338	5.425	1,63%
Federación Andaluza de Triatlón y Pentatlón Moderno	3.289	3.257	-0,97%	827	877	6,05%	4.116	4.134	0,44%
Federación Andaluza de Vela	1.669	1.661	-0,48%	332	339	2,11%	2.001	2.000	-0,05%
Federación Andaluza de Voleibol	1.245	1.215	-2,41%	3.023	3.811	26,07%	4.268	5.026	17,76%
Real Federación Andaluza de Fútbol	132.518	131.729	-0,60%	6.918	8.202	18,56%	139.436	139.931	0,36%
Real Federación Andaluza de Golf	31.729	32.313	1,84%	11.749	11.677	-0,61%	43.478	43.990	1,18%
TOTAL	398.355	402.885	1,14%	85.472	87.259	2,09%	483.827	490.144	1,31%

Fuente: Consejería de Educación y Deporte

Participación de la población andaluza en el deporte organizado. Perspectiva de Género

Índice

Tabla 6. Número de licencias en las federaciones deportivas andaluzas por tipo de licencia.
2019

Federaciones Andaluzas	Deportista	%	Técnico Entrenador	%	Juez Árbitro	%	Total
Federación Andaluza de Actividades Subacuáticas	2.874	92,74%	220	7,10%	5	0,16%	3.099
Federación Andaluza de Ajedrez	2.922	89,63%	178	5,46%	160	4,91%	3.260
Federación Andaluza de Atletismo	8.810	92,92%	197	2,08%	474	5,00%	9.481
Federación Andaluza de Automovilismo	771	43,46%	-	0,00%	1.003	56,54%	1.774
Federación Andaluza de Bádminton	1.286	86,14%	141	9,44%	66	4,42%	1.493
Federación Andaluza de Baloncesto	29.689	87,18%	2.898	8,51%	1.468	4,31%	34.055
Federación Andaluza de Balonmano	13.809	88,69%	1.321	8,48%	440	2,83%	15.570
Federación Andaluza de Béisbol Y Sóftbol	387	90,00%	24	5,58%	19	4,42%	430
Federación Andaluza de Billar	316	82,72%	2	0,52%	64	16,76%	382
Federación Andaluza de Bolos	1.550	97,67%	16	1,01%	21	1,32%	1.587
Federación Andaluza de Boxeo	454	80,92%	71	12,66%	36	6,42%	561
Federación Andaluza de Caza	88.199	99,64%	-	0,00%	319	0,36%	88.518
Federación Andaluza de Ciclismo	9.478	97,90%	92	0,95%	111	1,15%	9.681
Federación Andaluza de Colombicultura	5.701	95,25%	7	0,12%	277	4,63%	5.985
Federación Andaluza de Colombofilia	579	96,66%	-	0,00%	20	3,34%	599
Federación Andaluza de Deporte de Orientación	684	94,47%	27	3,73%	13	1,80%	724
Federación Andaluza de Deporte de Personas con Discapacidad Física	175	64,58%	49	18,08%	47	17,34%	271
Federación Andaluza de Deportes Aéreos	659	71,63%	188	20,44%	73	7,93%	920
Federación Andaluza de Deportes de Invierno	490	85,37%	38	6,62%	46	8,01%	574
Federación Andaluza de Deportes de Personas con Parálisis Cerebral	64	43,83%	48	32,88%	34	23,29%	146
Federación Andaluza de Deportes para Ciegos	494	94,82%	25	4,80%	2	0,38%	521
Federación Andaluza de Deportes para Discapacitados Intelectuales	537	79,56%	138	20,44%	-	0,00%	675
Federación Andaluza de Deportes para Sordos	288	98,63%	3	1,03%	1	0,34%	292
Federación Andaluza de Esgrima	627	93,86%	16	2,40%	25	3,74%	668
Federación Andaluza de Espeleología	1.245	93,19%	67	5,01%	24	1,80%	1.336
Federación Andaluza de Frontón	229	91,23%	7	2,79%	15	5,98%	251
Federación Andaluza de Fútbol Americano	436	92,76%	13	2,77%	21	4,47%	470
Federación Andaluza de Galgos	2.891	83,00%	186	5,34%	406	11,66%	3.483
Federación Andaluza de Gimnasia	5.463	89,18%	520	8,49%	143	2,33%	6.126
Federación Andaluza de Halterofilia	317	73,55%	33	7,66%	81	18,79%	431
Federación Andaluza de Hípica	5.737	95,49%	127	2,11%	144	2,40%	6.008
Federación Andaluza de Hockey	1.243	85,67%	146	10,06%	62	4,27%	1.451
Federación Andaluza de Judo y D.A.	5.422	96,84%	130	2,32%	47	0,84%	5.599
Federación Andaluza de Karate y D.A.	7.870	95,74%	173	2,11%	177	2,15%	8.220
Federación Andaluza de Kickboxing, Muay Thai y Disciplinas Asociadas	1.418	87,91%	130	8,06%	65	4,03%	1.613
Federación Andaluza de Luchas Olímpicas y D.A.	1.329	94,05%	74	5,24%	10	0,71%	1.413
Federación Andaluza de Montañismo	27.205	98,63%	299	1,09%	78	0,28%	27.582
Federación Andaluza de Motociclismo	872	91,79%	-	0,00%	78	8,21%	950

Federación Andaluza de Motonáutica	93	88,57%	-	0,00%	12	11,43%	105
Federación Andaluza de Natación	11.618	93,93%	210	1,70%	540	4,37%	12.368
Federación Andaluza de Pádel	7.141	97,94%	96	1,32%	54	0,74%	7.291
Federación Andaluza de Patinaje	2.662	95,17%	57	2,04%	78	2,79%	2.797
Federación Andaluza de Pesca Deportiva	8.535	98,39%	8	0,09%	132	1,52%	8.675
Federación Andaluza de Petanca	2.184	97,76%	22	0,99%	28	1,25%	2.234
Federación Andaluza de Piragüismo	1.381	89,38%	80	5,18%	84	5,44%	1.545
Federación Andaluza de Polo	548	97,86%	4	0,71%	8	1,43%	560
Federación Andaluza de Remo	1.542	95,66%	51	3,16%	19	1,18%	1.612
Federación Andaluza de Rugby	4.500	95,14%	156	3,30%	74	1,56%	4.730
Federación Andaluza de Squash	140	76,50%	24	13,12%	19	10,38%	183
Federación Andaluza de Taekwondo	8.149	94,58%	179	2,08%	288	3,34%	8.616
Federación Andaluza de Tenis	5.437	93,26%	222	3,81%	171	2,93%	5.830
Federación Andaluza de Tenis de Mesa	1.345	83,75%	143	8,90%	118	7,35%	1.606
Federación Andaluza de Tiro a Vuelo	132	88,59%	5	3,36%	12	8,05%	149
Federación Andaluza de Tiro con Arco	1.711	93,30%	87	4,74%	36	1,96%	1.834
Federación Andaluza de Tiro Olímpico	5.425	91,79%	170	2,88%	315	5,33%	5.910
Federación Andaluza de Triatlón y Pentatlón Moderno	4.134	94,38%	64	1,46%	182	4,16%	4.380
Federación Andaluza de Vela	2.000	84,25%	308	12,97%	66	2,78%	2.374
Federación Andaluza de Voleibol	5.026	86,61%	563	9,70%	214	3,69%	5.803
Real Federación Andaluza de Fútbol	139.931	86,35%	19.689	12,15%	2.431	1,50%	162.051
Real Federación Andaluza de Golf	43.990	99,34%	253	0,57%	41	0,09%	44.284
TOTAL	490.144	92,28%	29.995	5,65%	10.997	2,07%	531.136

Fuente: Consejería de Educación y Deporte

Tabla 7. Número de licencias en las federaciones deportivas andaluzas por sexo, provincia y tipo de licencia.

	Almería	Cádiz	Córdoba	Granada	Huelva	Jaén	Málaga	Sevilla	Andalucía
Hombres									
Deportista	34.241	54.875	42.652	44.065	30.391	36.331	80.495	79.835	402.885
Técnico/Entrenador	2.336	3.949	2.568	2.978	1.892	1.667	4.723	6.493	26.606
Juez/Árbitro	860	1.338	1.034	886	521	815	1.386	1.737	8.577
Mujeres									
Deportista	8.867	12.316	6.997	11.051	5.027	4.950	20.621	17.430	87.259
Técnico/Entrenador	364	456	359	488	255	205	607	655	3.389
Juez/Árbitro	250	330	253	282	186	168	409	542	2.420
Total									
Deportista	43.108	67.191	49.649	55.116	35.418	41.281	101.116	97.265	490.144
Técnico/Entrenador	2.700	4.405	2.927	3.466	2.147	1.872	5.330	7.148	29.995
Juez/Árbitro	1.110	1.668	1.287	1.168	707	983	1.795	2.279	10.997

Fuente: Consejería de Educación y Deporte