




JUNTA DE ANDALUCÍA

CONSEJERÍA DE INNOVACIÓN, CIENCIA Y EMPRESA

Estadística TECI
Mayo 2009



Unidad Estadística



1. Introducción.....	3
2. Tablas y gráficos	4
T1. Certificados de instalación tramitados por provincia y tipo de tramitación.....	4
G1.1. Certificados de instalación tramitados sin firma digital.....	4
G1.2. Certificados de instalación tramitados con firma digital.....	5
G1.3. Certificados de instalación tramitados por provincia.....	5
G1.4. Certificados de instalación tramitados por tipo de tramitación.....	6
T2. Certificados de instalación tramitados según día	6
G2. Certificados de instalación tramitados según día	6
T3. Certificados de instalación tramitados por meses y tipo de tramitación.....	7
G3.1. Certificados de instalación tramitados por meses y tipo de tramitación	7
G3.2. Certificados de instalación tramitados por meses y tipo de tramitación	7
T4. Certificados de instalación tramitados por uso	8
G4. Certificados de instalación tramitados por uso	8
T5. Certificados de instalación tramitados por provincia y uso	9
G5. Certificados de instalación tramitados por provincia y uso	9
T6. Desglose de certificados de instalación destinados al uso establecimiento con actividad económica	10
G6. Desglose de certificados de instalación destinados al uso establecimiento con actividad económica	10
T7. Certificados de instalación por tipo de instalación y provincia	11
G7. Certificados de instalación por tipo de instalación y provincia	11
T8. Certificados de instalación por provincia y tipo de certificado.....	12
G8. Certificados de instalación por provincia y tipo de certificado.....	12
T9. Certificados de instalación por uso y tipo de certificado.....	13
G9. Certificados de instalación por uso y tipo de certificado.....	13
G10. Evolución de los certificados por tipo de certificado	14
G11. Evolución de los certificados por uso.....	14

1. Introducción

En cumplimiento de la Ley del Plan Estadístico de Andalucía 2007-2010 donde se designa responsable de la elaboración y difusión de la actividad estadística de la Consejería de Innovación, Ciencia y Empresa a la Unidad Estadística se presenta la siguiente publicación donde se ofrecen datos de las tramitaciones de Certificados de Instalación de Baja Tensión correspondientes al mes de mayo de 2009.

La política de Administración Inteligente (i-Administración) del Plan de Innovación y Modernización de Andalucía pretende alcanzar una organización digital de la Administración Pública de la Junta de Andalucía eficaz y eficiente y que optimice las relaciones con el ciudadano.

Dentro de esta política, la Consejería de Innovación, Ciencia y Empresa, mediante la Orden de 24 de octubre de 2005, establece el procedimiento electrónico de presentación de la documentación técnica requerida para la puesta en servicio de determinadas instalaciones de Baja Tensión que no requieren de proyecto para su ejecución según el vigente Reglamento Electrónico de Baja Tensión (REBT).

Para ello, los usuarios deberán darse de alta en el sistema informático TECI donde cumplimentarán un formulario y accederán con o sin certificado digital a la cumplimentación de diversos datos como instalador autorizado (IA), representante legal del instalador, titular de certificados de cualificación individual (CCI), certificado de instalación (CI), memoria técnica de diseño asociada (MTD), etc.

El Decreto 183/2003, de 24 de junio, por el que se regula la información y atención al ciudadano y la tramitación de procedimientos administrativos por medios electrónicos (internet), define **procedimiento administrativo electrónico**, como aquel que permite a los interesados realizar sus trámites en la red y recibir también por esta misma vía la respuesta de la Administración.

Fuente de información:

D.Gral de Industria, Energía y Minas.

Consejería de Innovación, Ciencia y Empresa

Elaboración y edición:

Unidad Estadística.

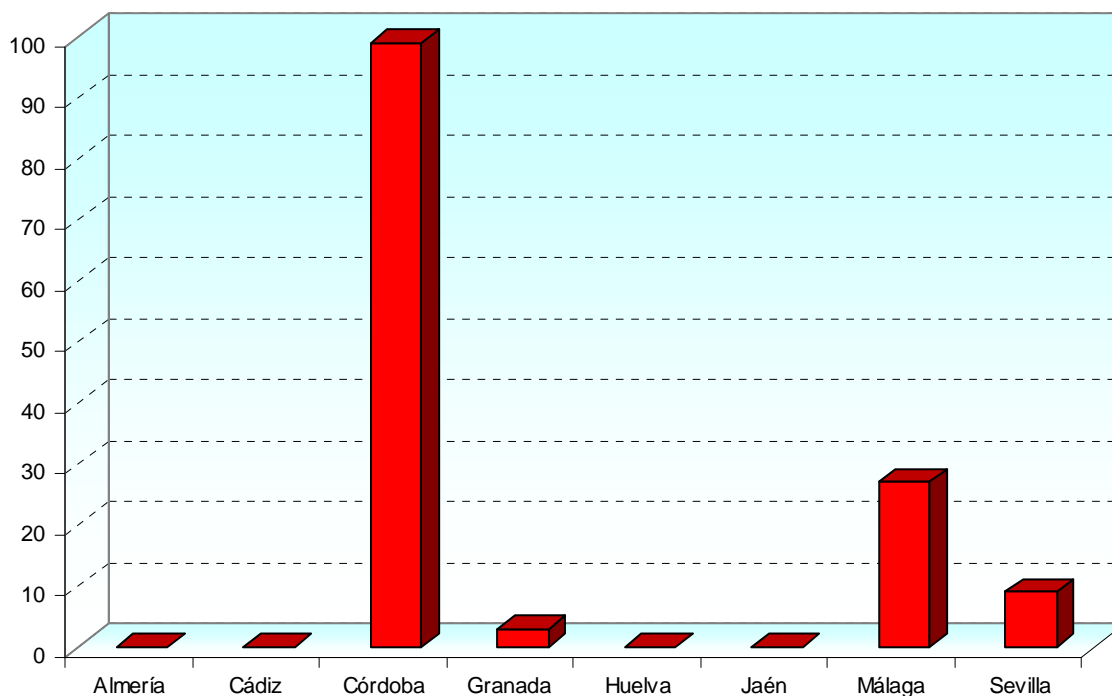
Consejería de Innovación, Ciencia y Empresa

2. Tablas y gráficos

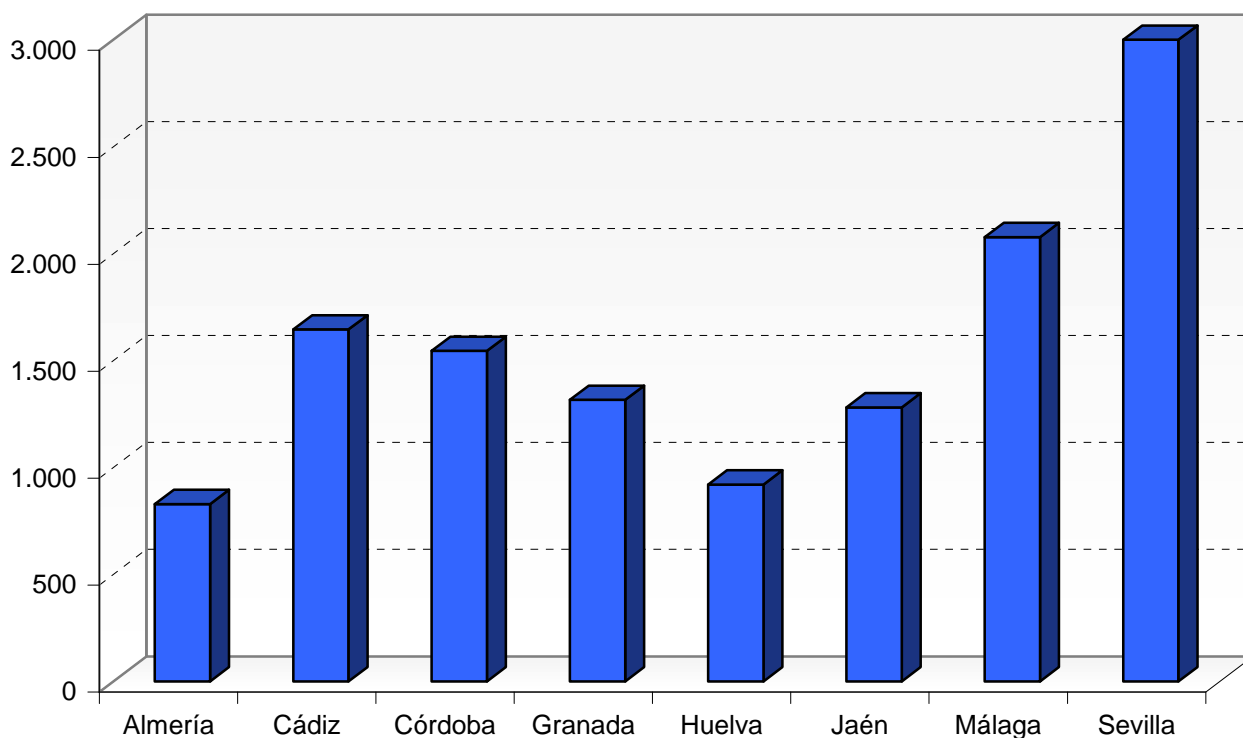
T1. Certificados de instalación tramitados por provincia y tipo de tramitación

Provincia	Sin firma digital	Con firma digital	Total
Almería	-	829	829
Cádiz	-	1.645	1.645
Córdoba	99	1.545	1.644
Granada	3	1.316	1.319
Huelva	-	920	920
Jaén	-	1.281	1.281
Málaga	27	2.077	2.104
Sevilla	9	2.999	3.008
Total	138	12.612	12.750

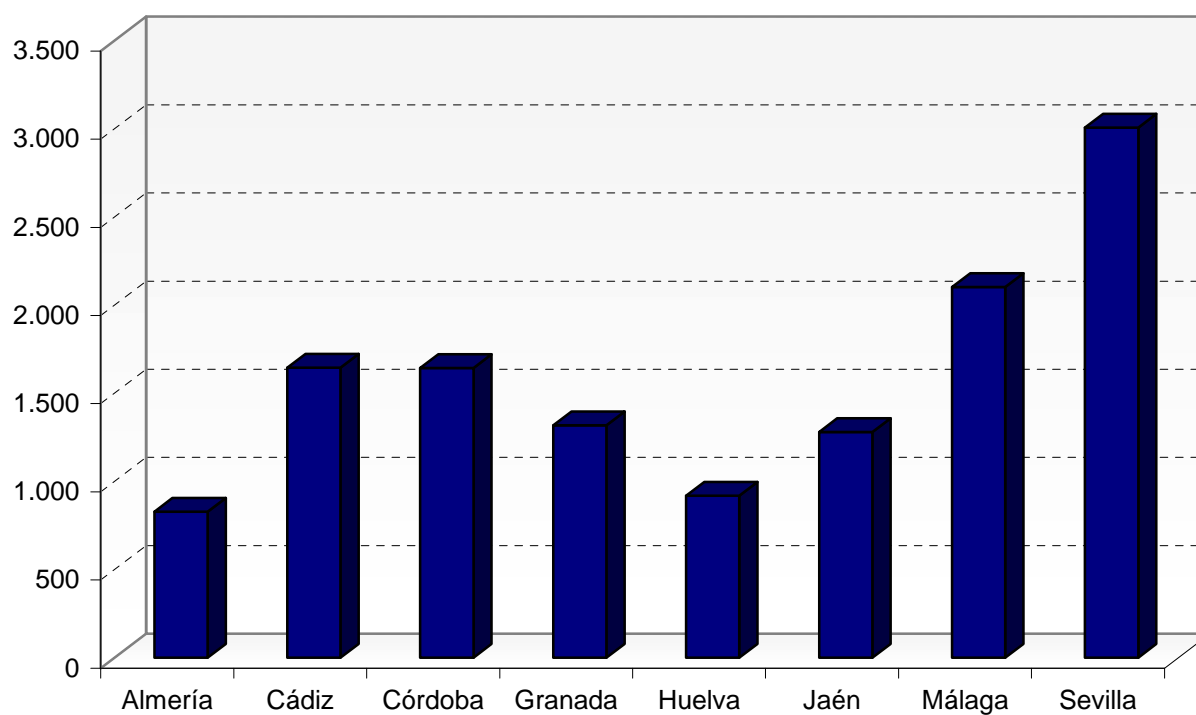
G1.1. Certificados de instalación tramitados sin firma digital



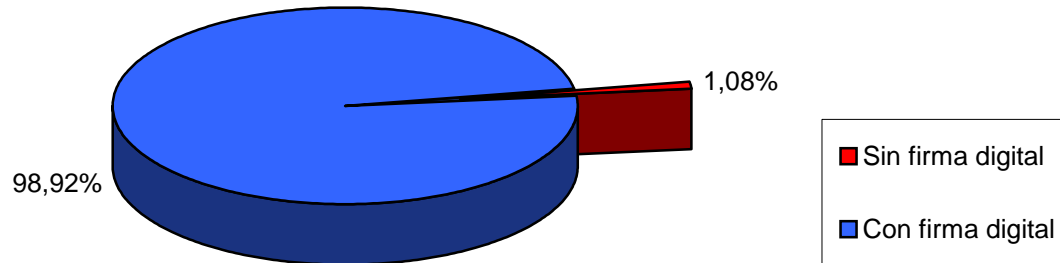
G1.2. Certificados de instalación tramitados con firma digital



G1.3. Certificados de instalación tramitados por provincia



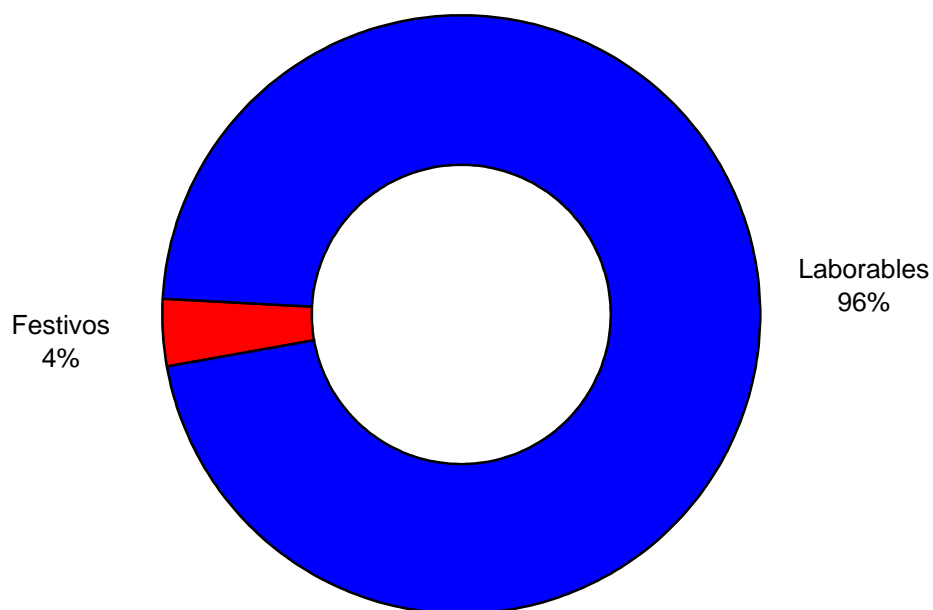
G1.4. Certificados de instalación tramitados por tipo de tramitación



T2. Certificados de instalación tramitados según día

Días	Número de días	Sin firma digital	Con firma digital	Total
Festivos	6	-	477	477
Laborables	24	138	12.135	12.273
Total	30	138	12.612	12.750

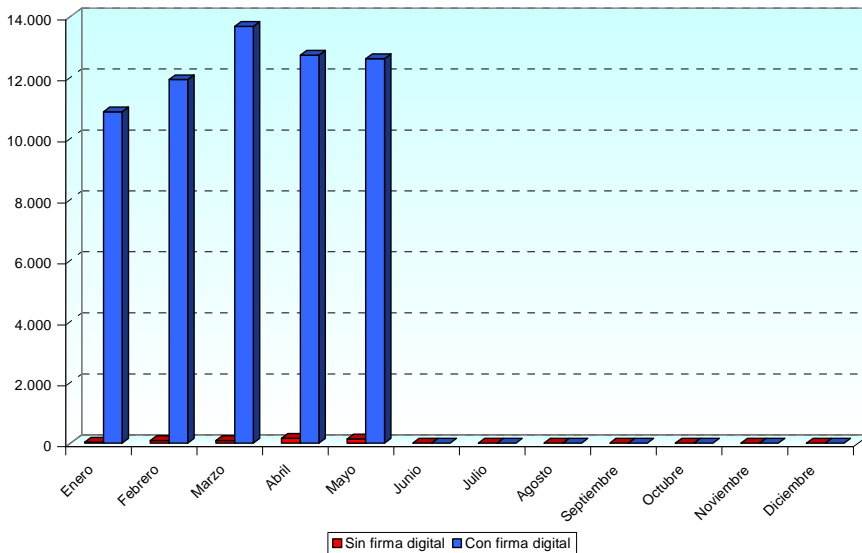
G2. Certificados de instalación tramitados según día



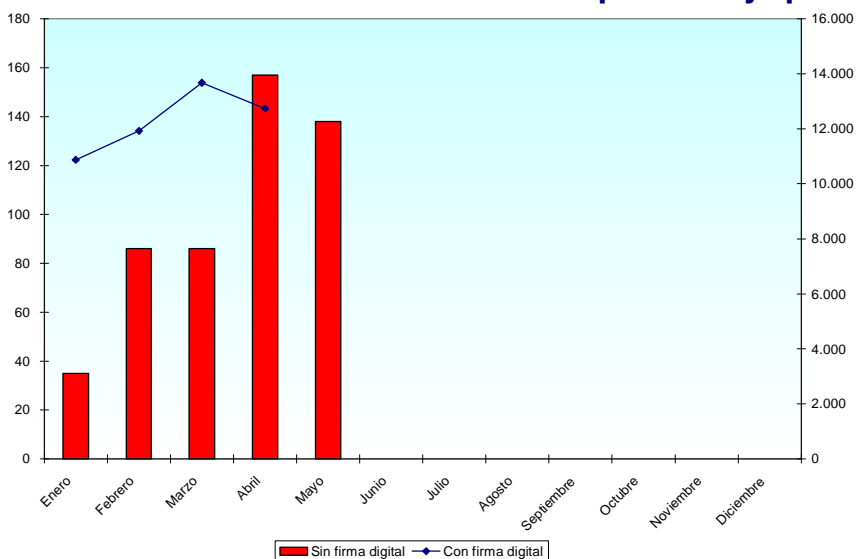
T3. Certificados de instalación tramitados por meses y tipo de tramitación

Mes	Sin firma digital	Con firma digital	Total
Enero	35	10.871	10.906
Febrero	86	11.923	12.009
Marzo	86	13.674	13.760
Abril	157	12.732	12.889
Mayo	138	12.612	12.750
Junio			
Julio			
Agosto			
Septiembre			
Octubre			
Noviembre			
Diciembre			
Total	502	61.812	62.314

G3.1. Certificados de instalación tramitados por meses y tipo de tramitación



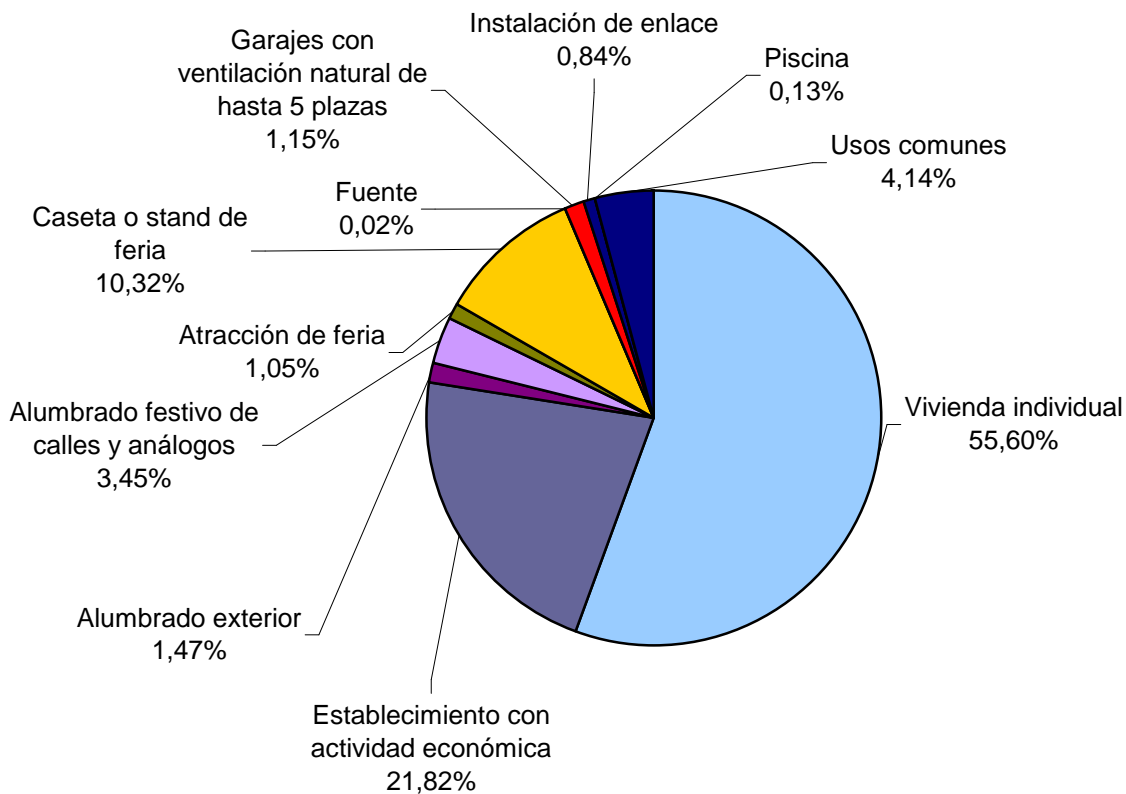
G3.2. Certificados de instalación tramitados por meses y tipo de tramitación



T4. Certificados de instalación tramitados por uso

Uso	Certificados
Vivienda individual	7.089
Establecimiento con actividad económica	2.782
Alumbrado exterior	187
Alumbrado festivo de calles y análogos	440
Atracción de feria	134
Caseta o stand de feria	1.316
Fuente	3
Garajes con ventilación natural de hasta 5 plazas	147
Instalación de enlace	107
Piscina	17
Usos comunes	528
Total	12.750

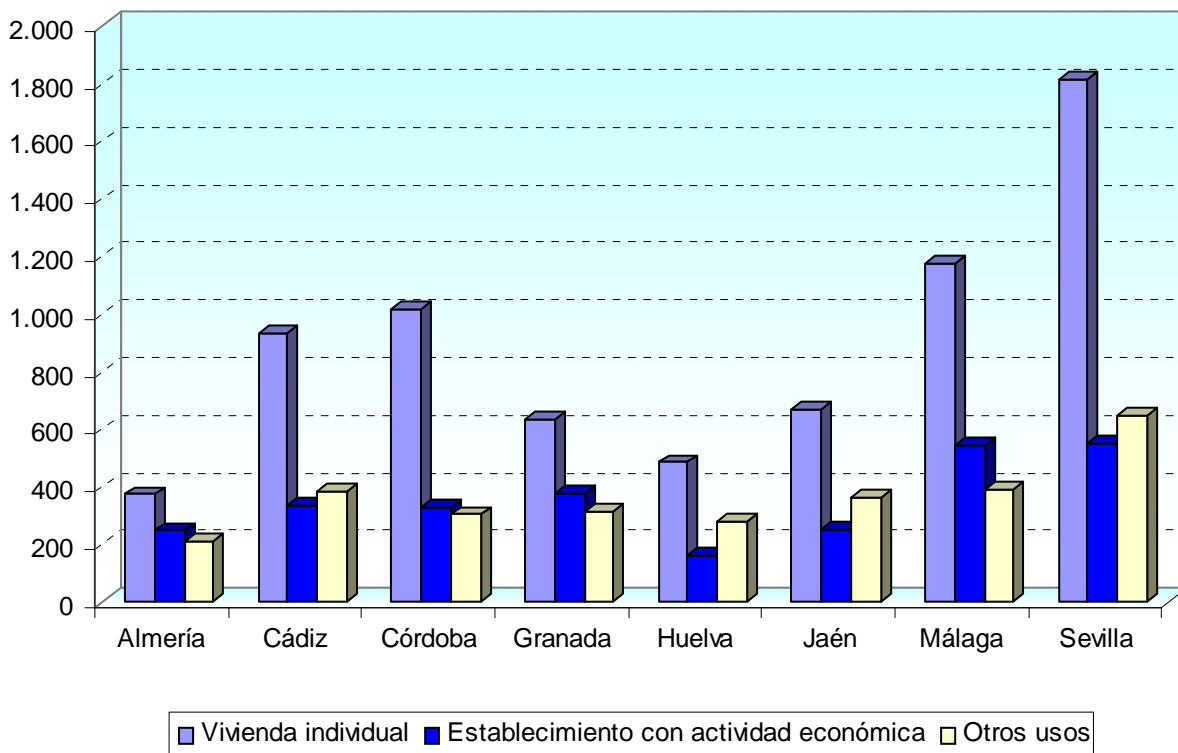
G4. Certificados de instalación tramitados por uso



T5. Certificados de instalación tramitados por provincia y uso

Provincia	Vivienda individual	Establecimiento con actividad económica	Otros usos	Total
Almería	372	247	210	829
Cádiz	932	332	381	1.645
Córdoba	1.014	328	302	1.644
Granada	633	374	312	1.319
Huelva	483	157	280	920
Jaén	668	252	361	1.281
Málaga	1.175	543	386	2.104
Sevilla	1.812	549	647	3.008
Total	7.089	2.782	2.879	12.750

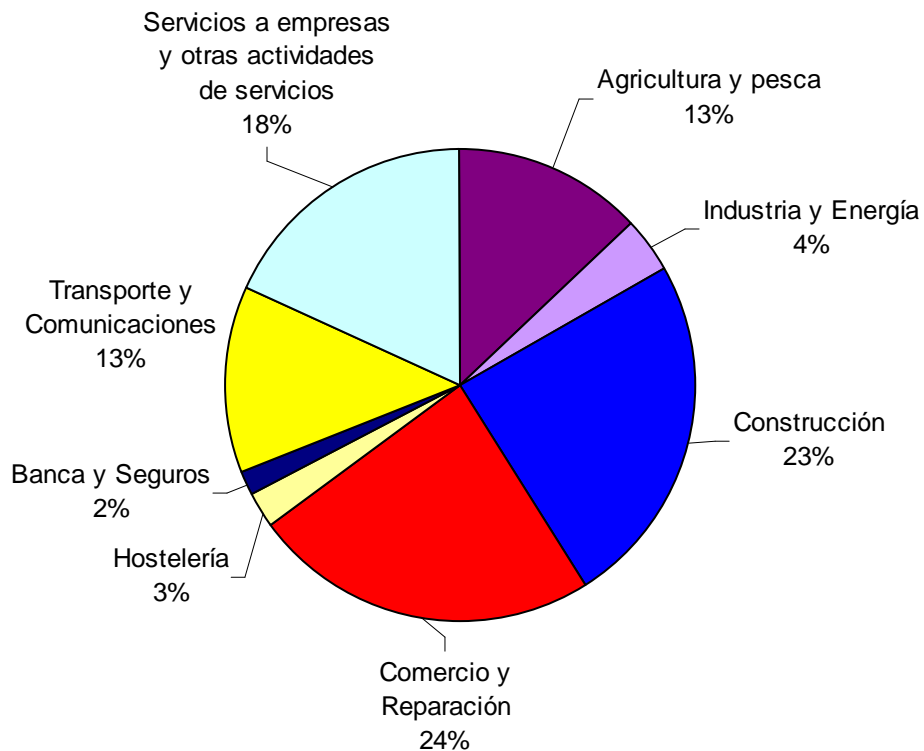
G5. Certificados de instalación tramitados por provincia y uso



T6. Desglose de certificados de instalación destinados al uso establecimiento con actividad económica

Rama	Certificados destinados a establecimientos
Agricultura y pesca	366
Industria y Energía	109
Construcción	665
Comercio y Reparación	657
Hostelería	71
Banca y Seguros	46
Transporte y Comunicaciones	361
Servicios a empresas y otras actividades de servicios	507
Total	2.782

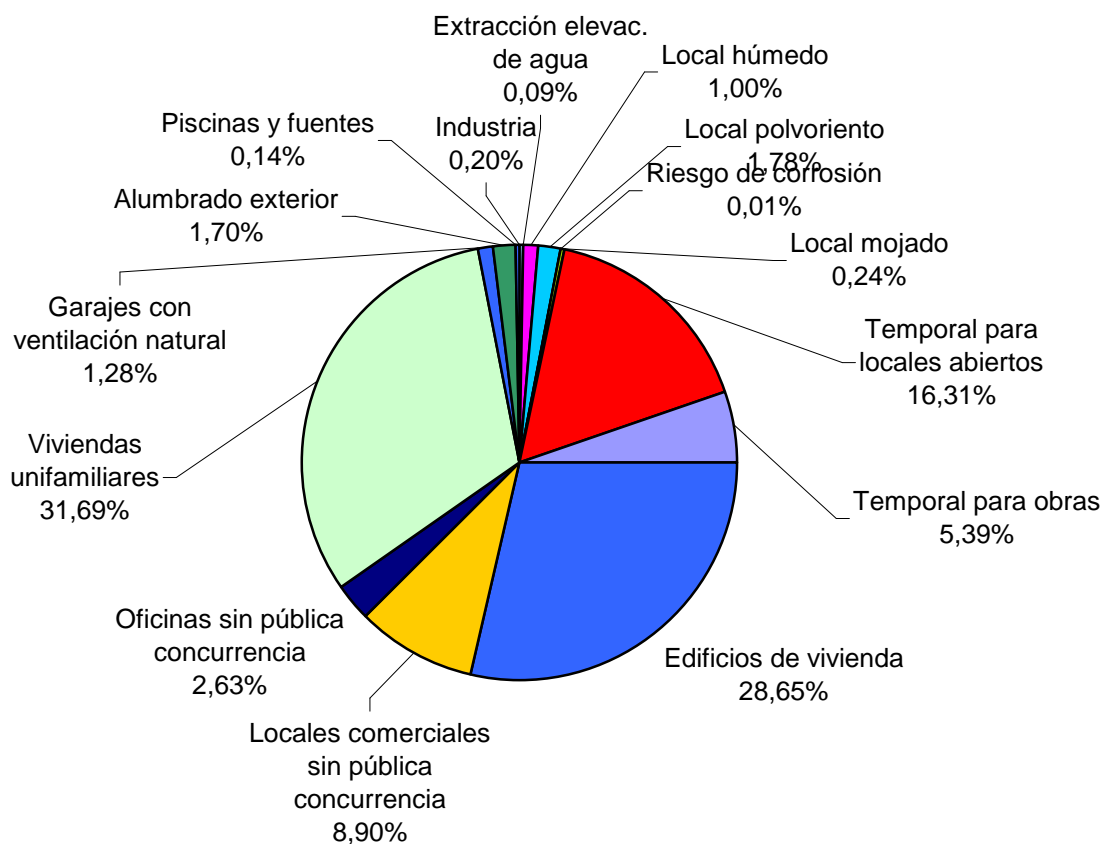
G6. Desglose de certificados de instalación destinados al uso establecimiento con actividad económica



T7. Certificados de instalación por tipo de instalación y provincia

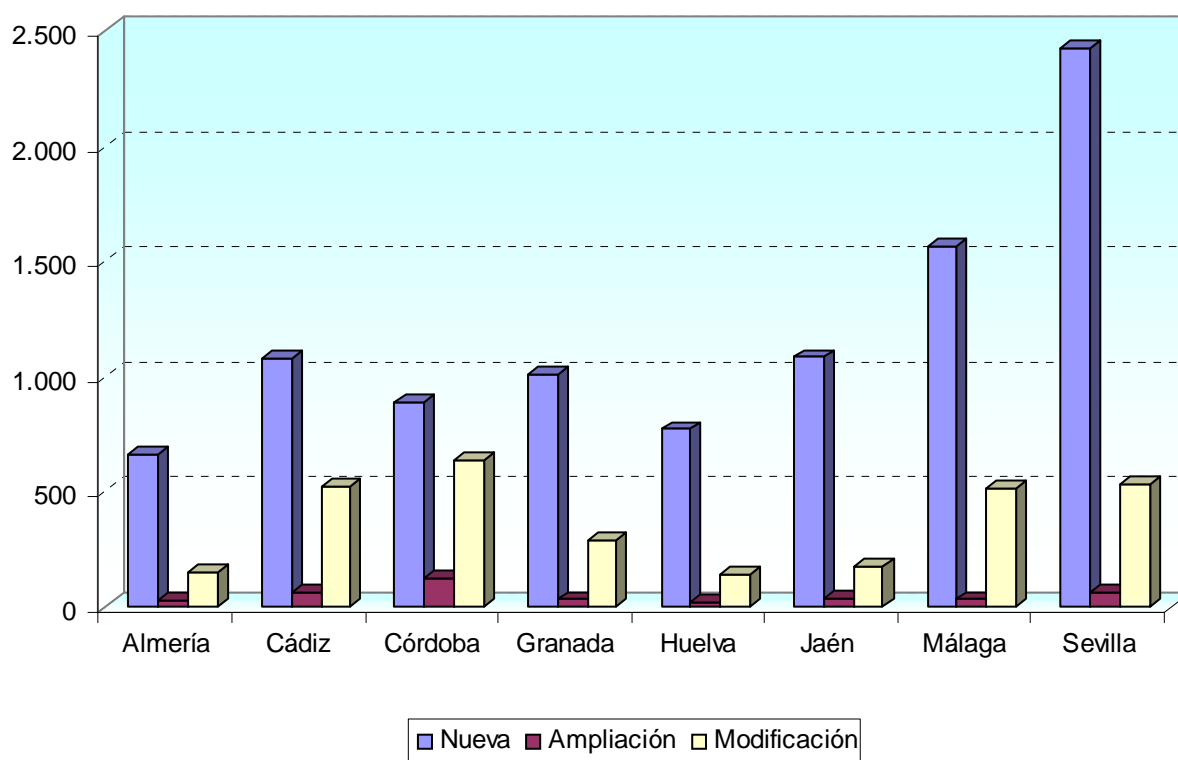
Tipo de instalación	Almería	Cádiz	Córdoba	Granada	Huelva	Jaén	Málaga	Sevilla	Total
Industria	5	1	5	3	1	3	2	5	25
Extracción elevac. de agua	-	-	6	2	-	-	3	1	12
Local húmedo	36	6	3	18	8	4	48	4	127
Local polvoriento	21	13	9	41	10	108	16	9	227
Riesgo de corrosión	1	-	-	-	-	-	-	-	1
Local mojado	1	3	1	4	-	1	11	10	31
Temporal para locales abiertos	153	258	177	214	252	248	302	475	2.079
Temporal para obras	60	61	120	84	41	90	93	138	687
Edificios de vivienda	153	669	510	390	168	373	522	868	3.653
Locales comerciales sin pública concurrencia	90	153	150	147	61	44	215	275	1.135
Oficinas sin pública concurrencia	27	35	23	32	21	17	68	112	335
Viviendas unifamiliares	260	400	600	336	341	332	703	1.068	4.040
Garajes con ventilación natural	11	9	29	17	12	51	9	25	163
Alumbrado exterior	5	37	10	29	5	9	106	16	217
Piscinas y fuentes	6	-	1	2	-	1	6	2	18
Total	829	1.645	1.644	1.319	920	1.281	2.104	3.008	12.750

G7. Certificados de instalación por tipo de instalación y provincia



T8. Certificados de instalación por provincia y tipo de certificado

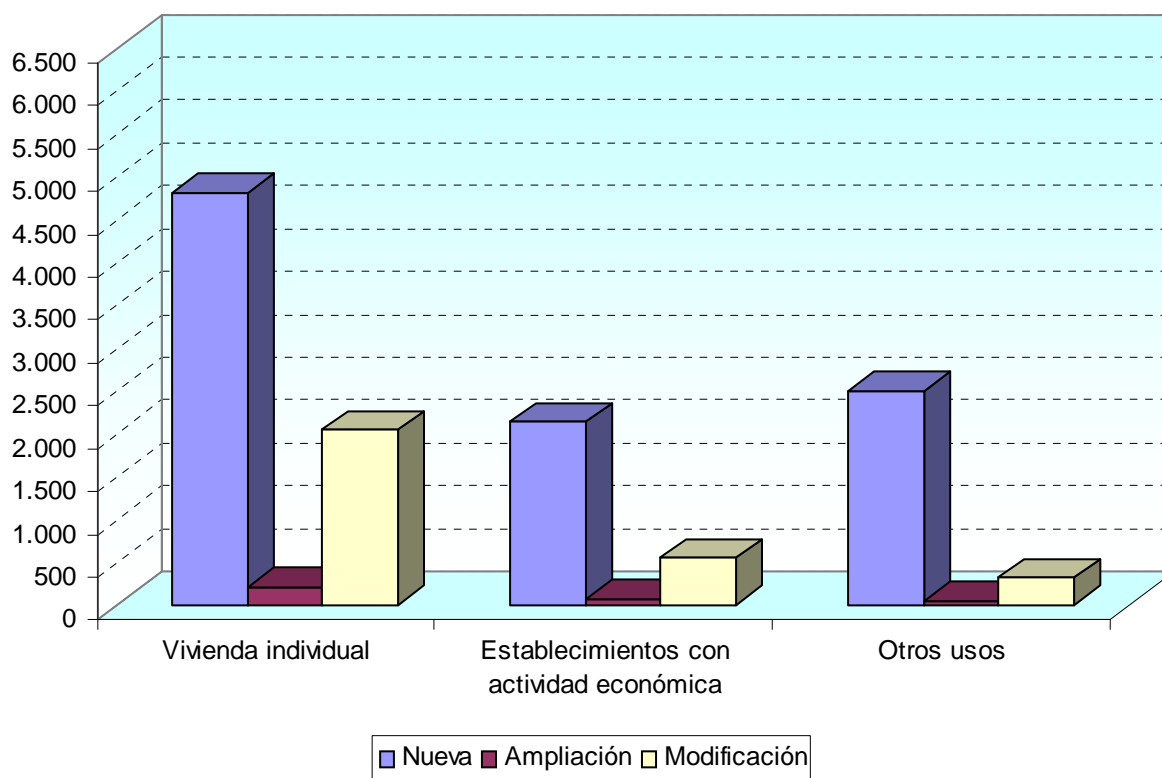
Provincia	Nueva	Ampliación	Modificación	Total
Almería	656	26	147	829
Cádiz	1.073	55	517	1.645
Córdoba	886	122	636	1.644
Granada	1.008	28	283	1.319
Huelva	767	18	135	920
Jaén	1.080	32	169	1.281
Málaga	1.563	28	513	2.104
Sevilla	2.422	60	526	3.008
Total	9.455	369	2.926	12.750

G8. Certificados de instalación por provincia y tipo de certificado


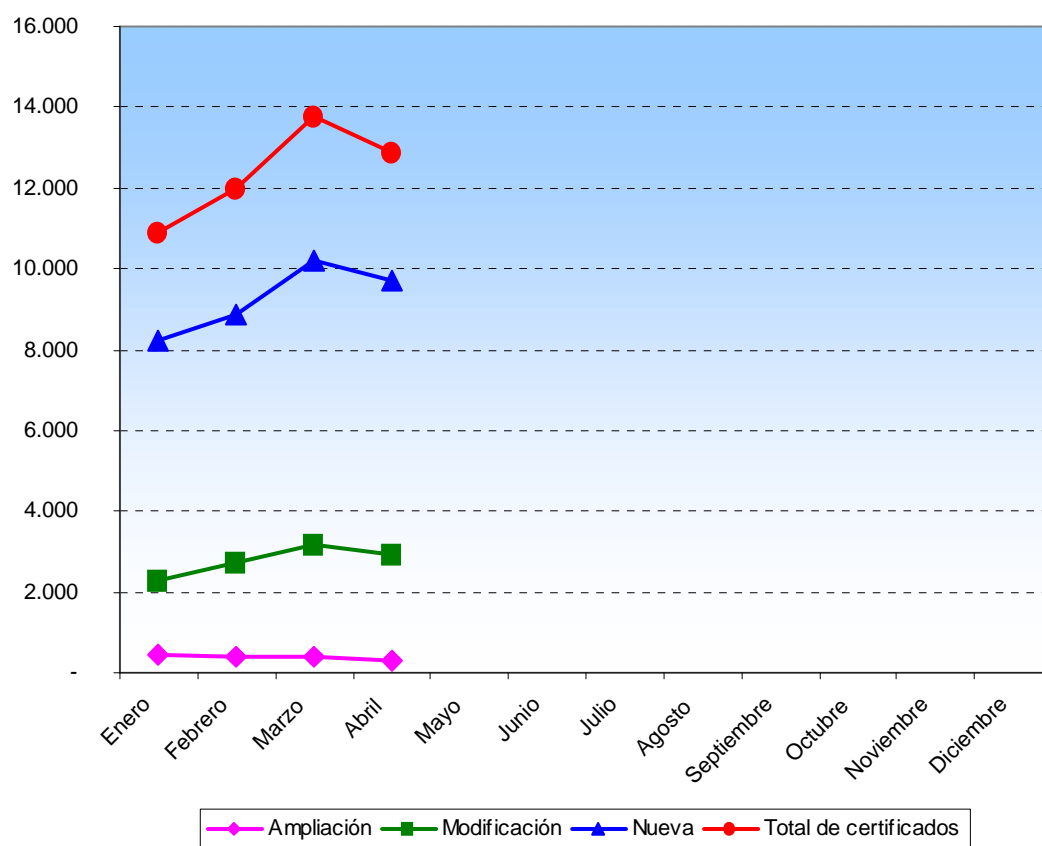
T9. Certificados de instalación por uso y tipo de certificado

Uso	Nueva	Ampliación	Modificación	Total
Vivienda individual	4.814	226	2.049	7.089
Establecimiento con actividad económica	2.142	85	555	2.782
Alumbrado exterior	159	10	18	187
Alumbrado festivo de calles y análogos	435	1	4	440
Atracción de feria	110	1	23	134
Caseta o stand de feria	1.171	5	140	1.316
Fuente	2		1	3
Garajes con ventilación natural de hasta 5 plazas	127	2	18	147
Instalación de enlace	97		10	107
Piscina	6		11	17
Usos comunes	392	39	97	528
Total	9.455	369	2.926	12.750

G9. Certificados de instalación por uso y tipo de certificado



G10. Evolución de los certificados por tipo de certificado



G11. Evolución de los certificados por uso

