

Estadística de Certificados de Instalación de Baja Tensión (TECI)

Enero 2021



Junta de Andalucía

Consejería de Hacienda y Financiación Europea

Índice

1. Introducción.

2. Tablas y gráficos.

T1. Certificados de instalación por provincia y tipo de tramitación.

- G1.1 Certificados de instalación tramitados por provincia.
- G1.2. Certificados de instalación tramitados por tipo de tramitación.

T2. Certificados de instalación tramitados según día.

- G2. Certificados de instalación tramitados según día.

T3. Certificados de instalación tramitados por meses y tipo de tramitación.

- G3. Certificados de instalación tramitados por meses y tipo de tramitación.

T4. Certificados de instalación por uso.

- G4. Certificados de instalación por uso.

T5. Certificados de instalación tramitados por provincia y uso.

- G5. Certificados de instalación tramitados por provincia y uso.

T6. Desglose de certificados de instalación destinados al uso como establecimiento con actividad económica.

- G.6 Desglose de certificados de instalación destinados al uso como establecimiento con actividad económica.

T7. Certificados de instalación por tipo de instalación y provincia.

- G7. Certificados de instalación por tipo de instalación.

T8. Certificados de instalación por provincia y tipo de certificado.

- G8 Certificados de instalación por provincia y tipo de certificado.

T9. Certificados de instalación por uso y tipo de certificado.

- G9. Certificados de instalación por uso y tipo de certificado.

G10. Evolución de los certificados por tipo de certificado.

G11. Evolución de los certificados por uso.

1. Introducción

En cumplimiento de la Ley 3/2013, de 24 de julio, por la que se aprueba el Plan Estadístico y Cartográfico de Andalucía 2013-2017, así como la ampliación de su vigencia hasta el 2020 por la Ley 6/2017, de 27 de diciembre, se presenta la siguiente publicación donde se ofrecen datos de las tramitaciones de Certificados de Instalación de Baja Tensión correspondientes al mes de enero de 2021.

La política de Administración Inteligente (i-Administración) del Plan de Innovación y Modernización de Andalucía pretende alcanzar una organización digital de la Administración Pública de la Junta de Andalucía eficaz y eficiente que no impone cargas administrativas innecesarias o accesorias y que optimice las relaciones con el ciudadano.

Dentro de esta política, la Consejería de Economía, Innovación, Ciencia y Empleo, mediante la Orden de 24 de octubre de 2005, estableció el procedimiento electrónico de presentación de la documentación técnica requerida para la puesta en servicio de determinadas instalaciones de Baja Tensión que no requieren de proyecto para su ejecución según el vigente Reglamento Electrónico de Baja Tensión (REBT).

Para ello, los usuarios deberán darse de alta en el sistema informático TECI donde cumplimentarán un formulario y accederán con o sin certificado digital a la cumplimentación de diversos datos como son los de instalador autorizado (IA), representante legal del instalador, titular de certificados de cualificación individual (CCI), certificado de instalación (CI), memoria técnica de diseño asociada (MTD), etc.

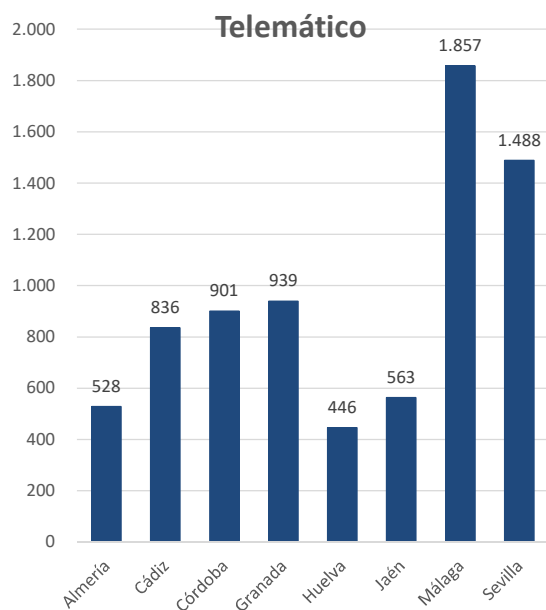
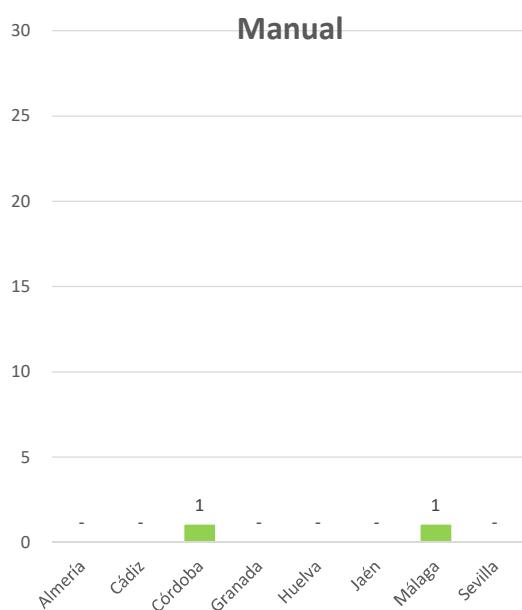
El Decreto 622/2019, de 27 de diciembre, de administración electrónica, simplificación de procedimientos y racionalización organizativa de la Junta de Andalucía, ha establecido que la tramitación electrónica constituye la forma común de gestión de los procedimientos administrativos, dejando de ser una especialidad, en aras de dar satisfacción al derecho de acceso electrónico a los servicios públicos.

2. Tablas y gráficos.

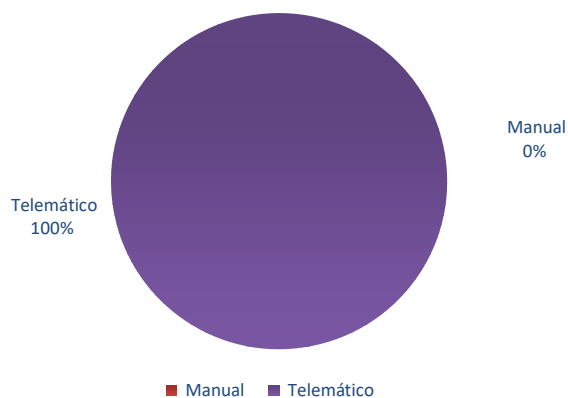
T1. Certificados de instalación tramitados por provincia y tipo de tramitación

Provincia	Manual	Telemático	Total
Almería	-	528	528
Cádiz	-	836	836
Córdoba	1	901	902
Granada	-	939	939
Huelva	-	446	446
Jaén	-	563	563
Málaga	1	1.857	1.858
Sevilla	-	1.488	1.488
Total	2	7.558	7.560

G1.1. Certificados de instalación tramitados



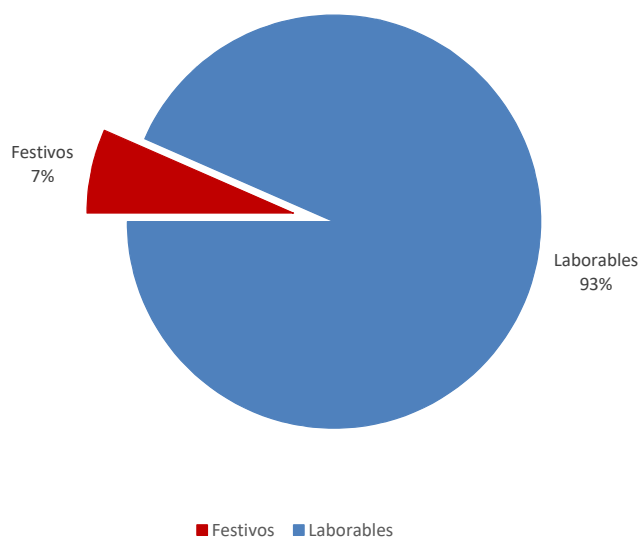
G1.2. Certificados de instalación tramitados por tipo de tramitación



T2. Certificados de instalación tramitados según día

Días	Manual	Telemático	Total
Festivos	-	497	497
Laborables	2	7.061	7.063
Total	2	7.558	7.560

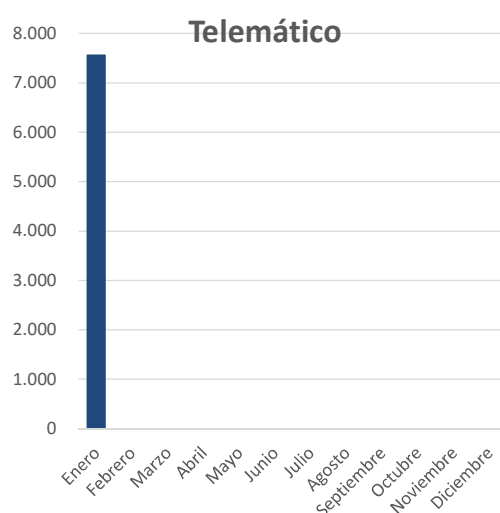
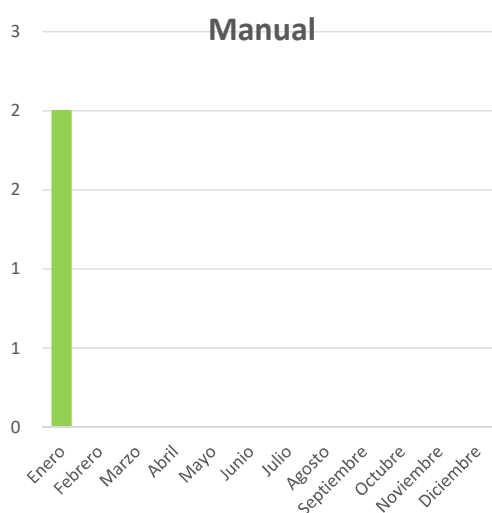
G2. Certificados de instalación tramitados según día



T3. Certificados de instalación tramitados por meses y tipo de tramitación

Mes	Manual	Telemático	Total
Enero	2	7.558	7.560
Febrero	-		
Marzo			
Abril			
Mayo			
Junio			
Julio			
Agosto			
Septiembre			
Octubre			
Noviembre			
Diciembre			
Total	2	7.558	7.560

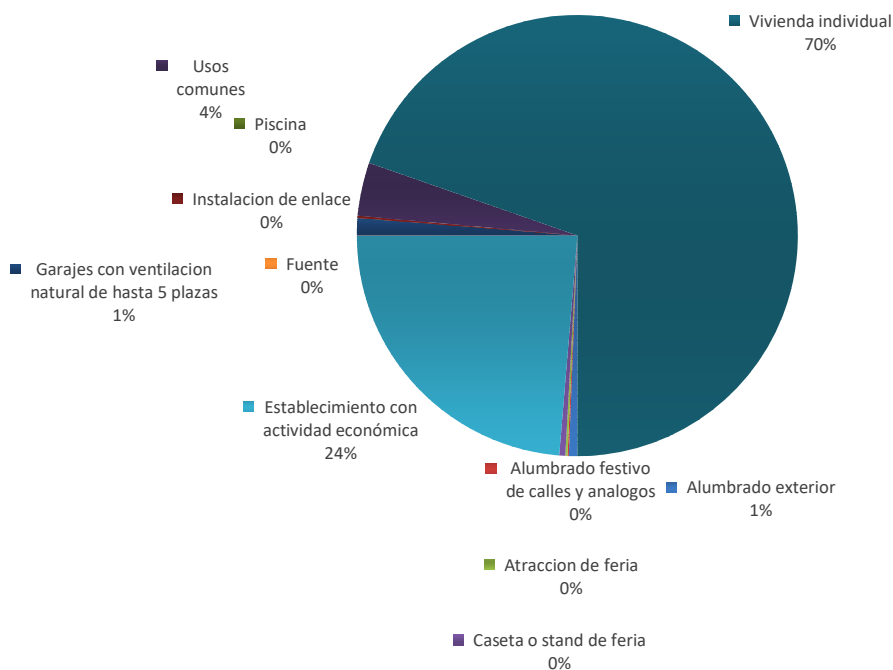
G3. Certificados de instalación tramitados por meses



T4. Certificados de instalación tramitados por uso

Uso	Certificados
Alumbrado exterior	47
Alumbrado festivo de calles y analogos	6
Atraccion de feria	12
Caseta o stand de feria	34
Establecimiento con actividad económica	1.789
Fuente	3
Garajes con ventilacion natural de hasta 5 plazas	96
Instalacion de enlace	12
Piscina	-
Usos comunes	295
Vivienda individual	5.266
Total	7.560

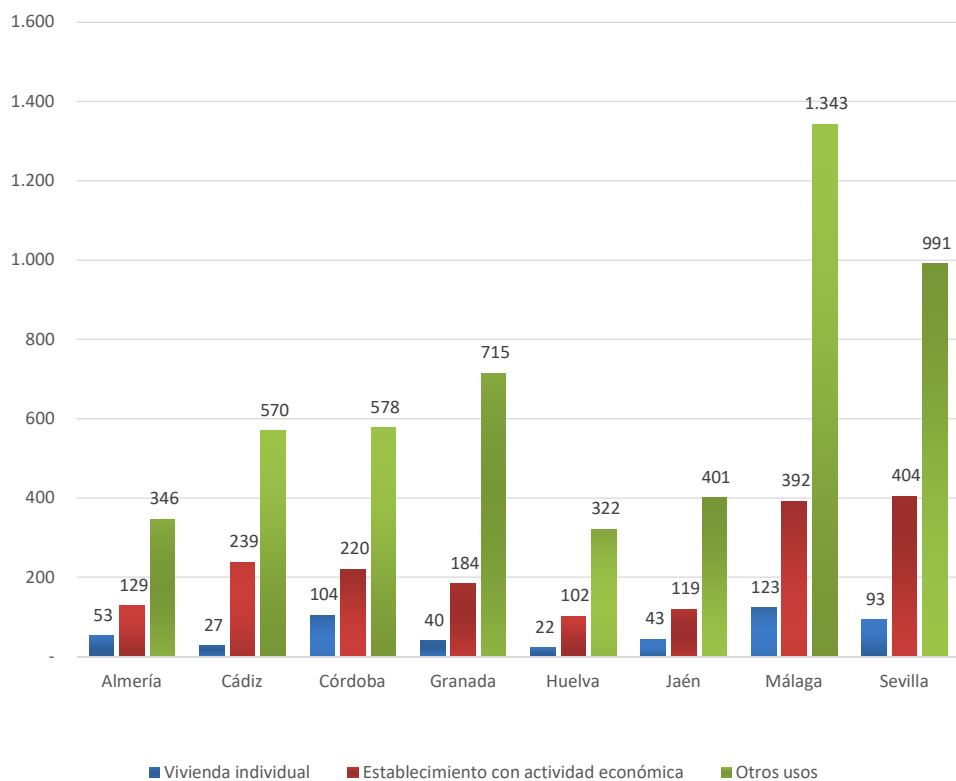
G4. Certificados de instalación tramitados por uso



T5. Certificados de instalación tramitados por provincia y uso

Provincia	Vivienda individual	Establecimiento con actividad económica	Otros usos	Total
Almería	53	129	346	528
Cádiz	27	239	570	836
Córdoba	104	220	578	902
Granada	40	184	715	939
Huelva	22	102	322	446
Jaén	43	119	401	563
Málaga	123	392	1.343	1.858
Sevilla	93	404	991	1.488
Total	505	1.789	5.266	7.560

G5 Certificados de instalación tramitados por provincia y uso

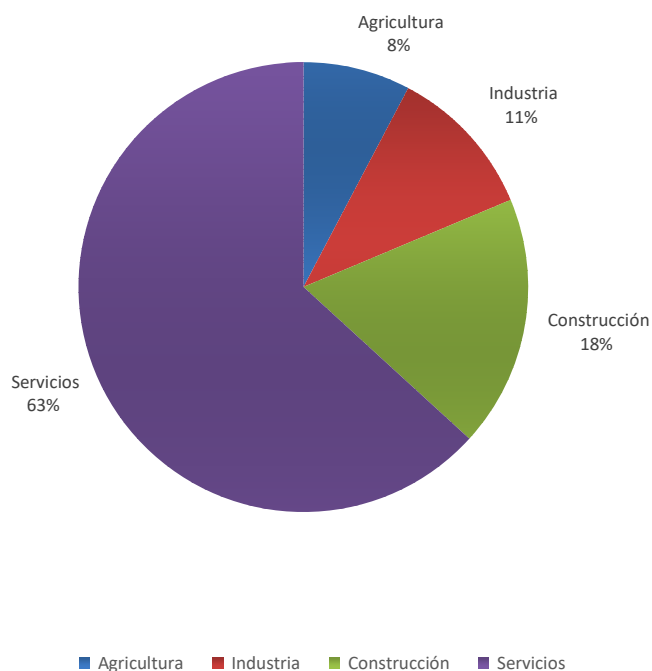


T6. Desglose de certificados de instalación destinados al uso establecimientos con actividad económica

Rama	Certificados destinados a establecimientos
Agricultura	138
Industria	196
Construcción	324
Servicios	1.131
Total	1.789

G6. Desglose de certificados de instalación destinados al uso establecimiento con actividad económica

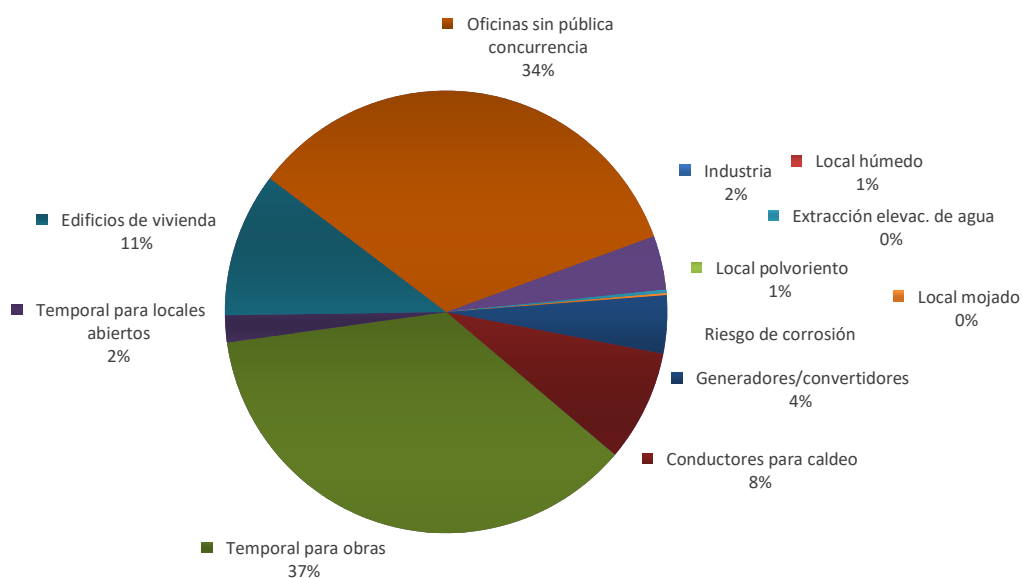
Certificados destinados a establecimientos



T7. Certificados de instalación por tipo de instalación y provincia

Tipo de instalación	Almería	Cádiz	Córdoba	Granada	Huelva	Jaén	Málaga	Sevilla	Total
Industria	27	15	11	8	3	18	17	34	133
Local húmedo	17	3	-	4	5	1	24	4	58
Local polvoriento	11	3	4	27	2	14	11	10	82
Riesgo de corrosión	-	-	-	-	-	-	-	-	-
Extracción elevac. de agua	-	-	1	-	-	-	1	-	2
Local mojado	-	1	2	1	-	1	6	6	17
Generadores/convertidores	5	30	10	6	3	31	8	62	155
Conductores para caldeo	-	-	-	-	-	-	-	-	-
Temporal para obras	19	63	65	38	21	35	63	71	375
Temporal para locales abiertos	1	2	36	2	1	3	4	10	59
Edificios de vivienda	162	301	291	379	165	220	891	425	2.834
Oficinas sin pública concurrencia	10	40	6	19	7	8	30	73	193
Garajes con ventilación forzada	-	-	-	-	-	-	-	-	-
Local comercial sin publ. concurrencia	52	72	111	85	59	30	146	169	724
Quirófanos	-	-	-	-	-	-	-	-	-
Otras	224	306	365	370	180	202	657	624	2.928
Total	528	836	902	939	446	563	1.858	1.488	7.560

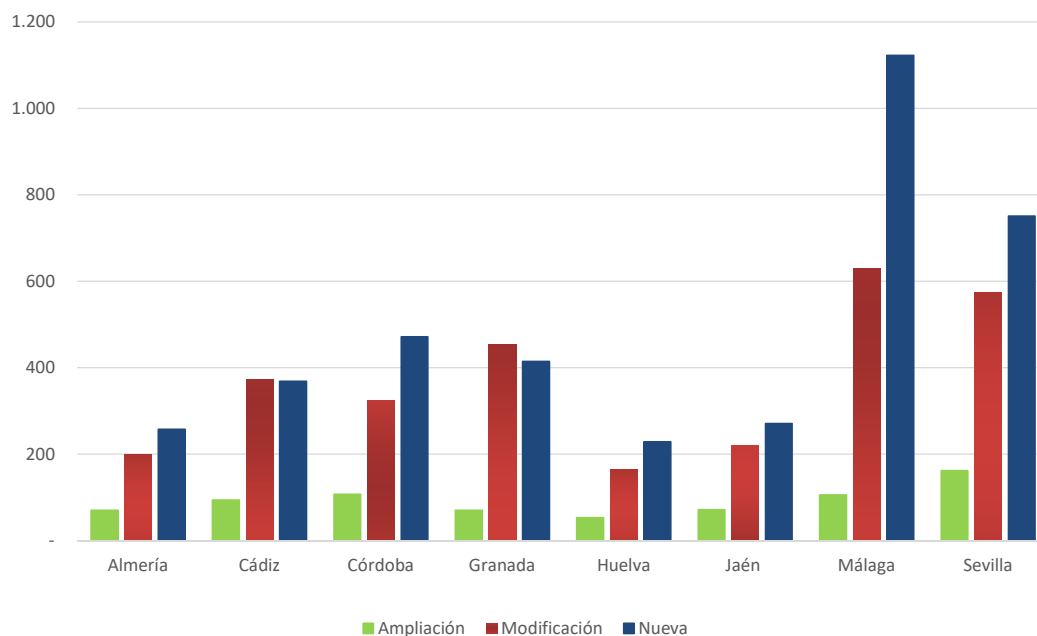
G7. Certificados de instalación por tipo de instalación



T8. Certificados de instalación por provincia y tipo de certificado

Provincia	Ampliación	Modificación	Nueva	Total
Almería	70	200	258	528
Cádiz	94	373	369	836
Córdoba	107	323	472	902
Granada	70	454	415	939
Huelva	53	164	229	446
Jaén	72	220	271	563
Málaga	106	629	1.123	1.858
Sevilla	162	575	751	1.488
Total	734	2.938	3.888	7.560

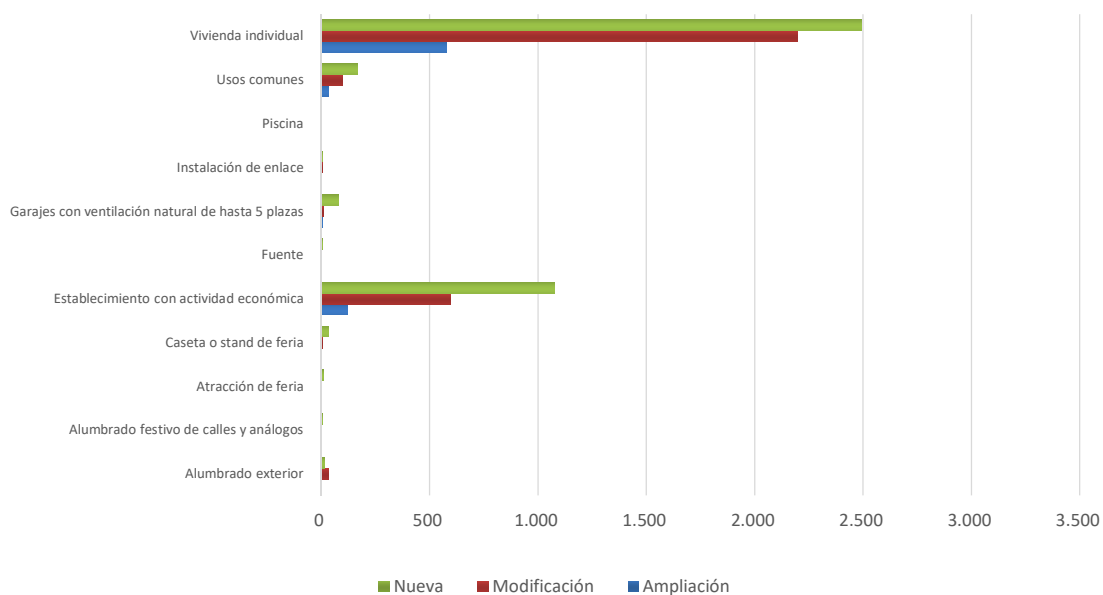
G8. Certificados de instalación por provincia y tipo de certificado



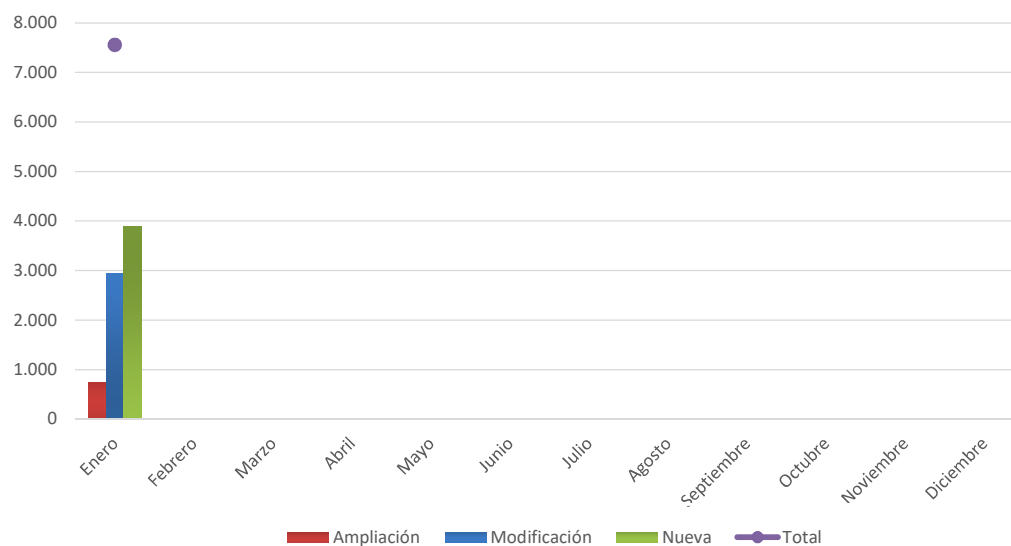
T9. Certificados de instalación por uso y tipo de certificado

Uso	Ampliación	Modificación	Nueva	Total
Alumbrado exterior	1	33	13	47
Alumbrado festivo de calles y análogos	-	1	5	6
Atracción de feria	-	-	12	12
Caseta o stand de feria	-	2	32	34
Establecimiento con actividad económica	119	593	1.077	1.789
Fuente	-	-	3	3
Garajes con ventilación natural de hasta 5 plazas	3	12	81	96
Instalación de enlace	-	5	7	12
Piscina	-	-	-	-
Usos comunes	33	96	166	295
Vivienda individual	578	2.196	2.492	5.266
Total	734	2.938	3.888	7.560

G9. Certificados de instalación por uso y tipo de certificado



G10. Evolución de los certificados por tipo de certificado



G11. Evolución de los certificados por uso

