



Junta de Andalucía

Consejería de Justicia,
Administración Local
y Función Pública

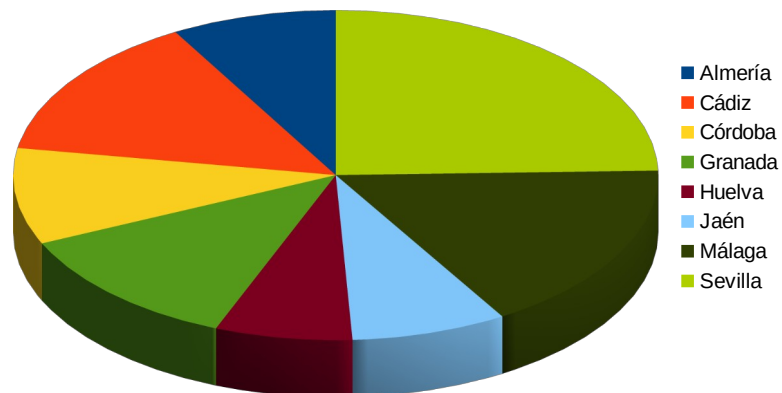
Estadística de personal de la Junta de Andalucía. Datos de referencia: Julio de 2022

-
- 1 Distribución territorial del personal al servicio de la Junta de Andalucía.
 - 2 Distribución territorial del personal al servicio de las Consejerías y las Agencias Administrativas de la Junta de Andalucía.
 - 3 Distribución territorial del personal en Educación no universitaria de la Junta de Andalucía.
 - 4 Distribución territorial del personal en Instituciones sanitarias de la Junta de Andalucía.
 - 5 Distribución territorial del personal de Justicia de la Junta de Andalucía
 - 6 Distribución territorial del personal al servicio de la Junta por Ente.
 - 7 Personal de los Entes instrumentales de la Junta de Andalucía
 - 8 Evolución temporal del personal al servicio de la Junta de Andalucía. Gráficos.
-

1. Distribución territorial del personal al servicio de la Junta de Andalucía

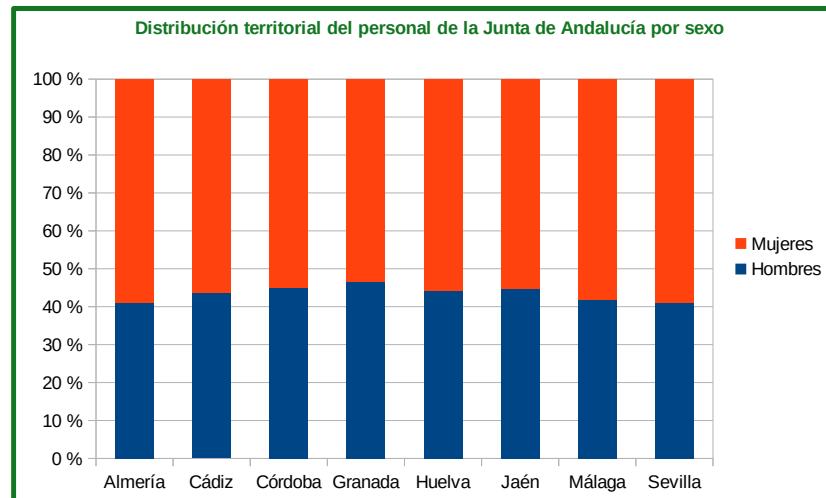
Andalucía	Hombres	Mujeres	Total
Almería	6.865	15.256	22.121
Cádiz	11.938	25.653	37.591
Córdoba	7.950	17.222	25.172
Granada	10.584	21.882	32.466
Huelva	5.880	12.516	18.396
Jaén	7.070	13.780	20.850
Málaga	13.816	31.051	44.867
Sevilla	20.473	45.129	65.602
TOTAL	84.576	182.489	267.065

Distribución territorial del personal de la Junta de Andalucía



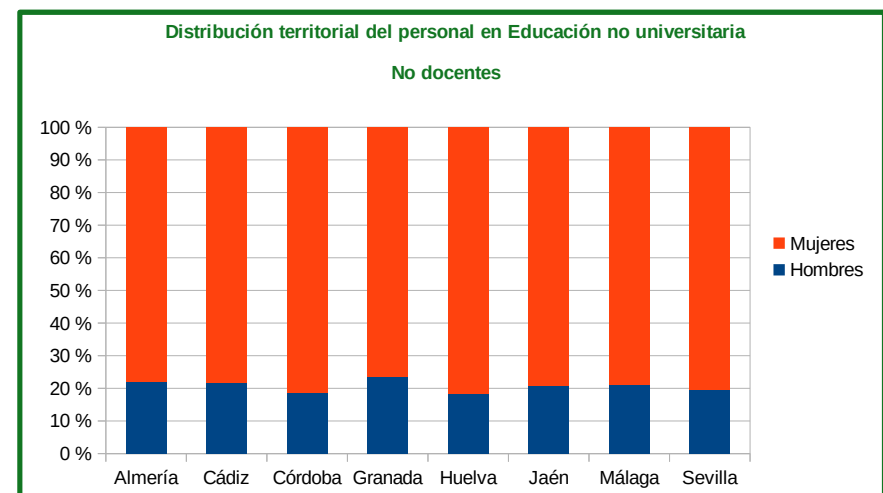
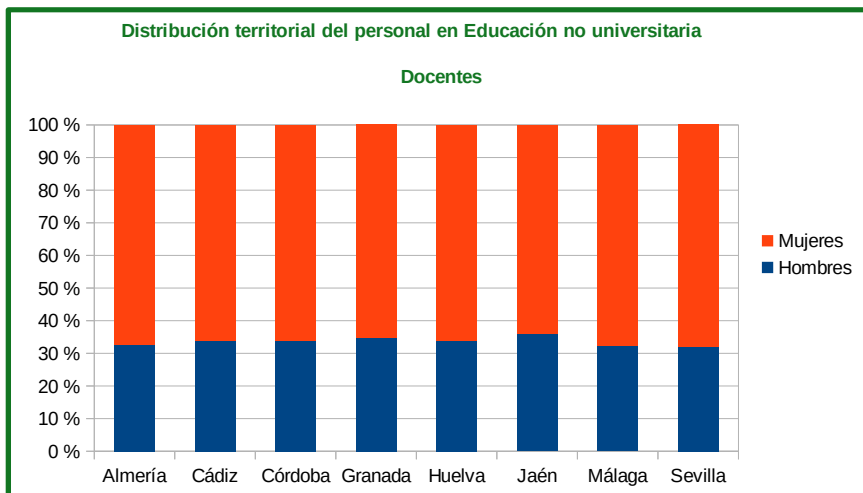
2. Distribución territorial del personal al servicio de las Consejerías y las Agencias Administrativas de la Junta de Andalucía por sexo

Andalucía	Hombres	Mujeres	Total	
Almería		922	1.320	2.242
Cádiz	1.349	1.735		3.084
Córdoba	1.211	1.483		2.694
Granada	1.639	1.882		3.521
Huelva	977	1.238		2.215
Jaén	1.209	1.486		2.695
Málaga	1.451	2.008		3.459
Sevilla	4.653	6.654		11.307
TOTAL	13.411	17.806	17.806	31.217



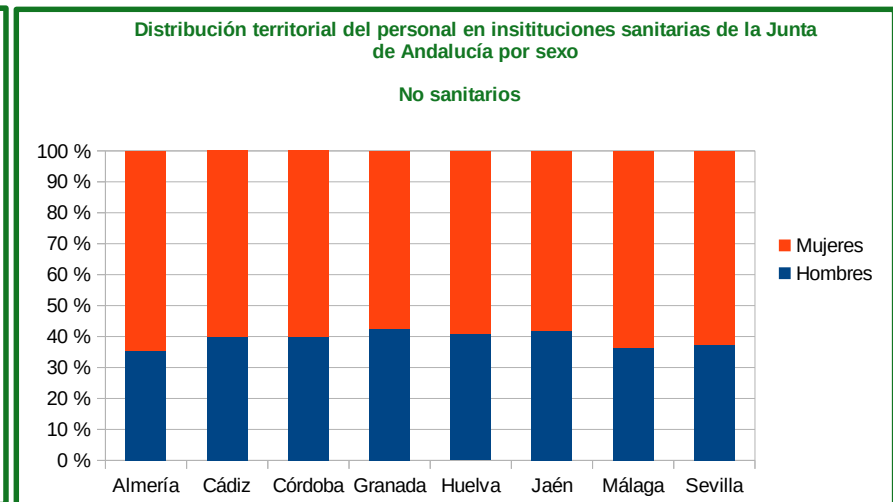
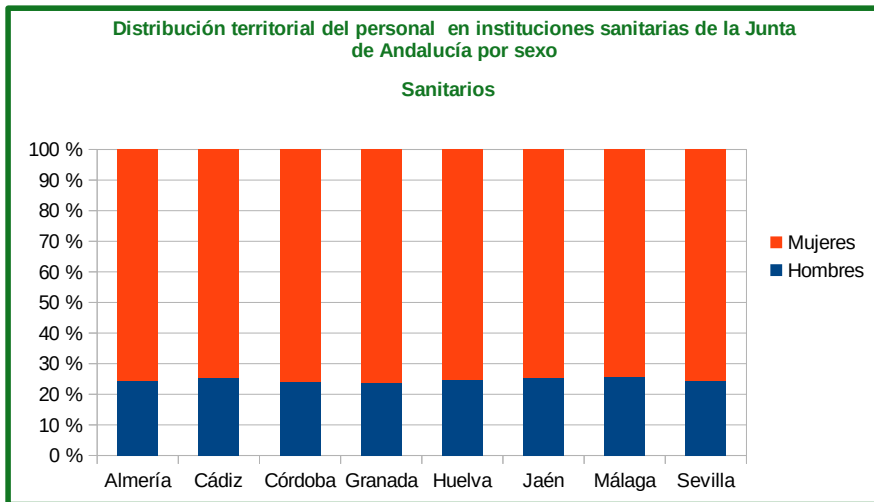
3. Distribución territorial del personal en Educación no universitaria de la Junta de Andalucía por sexo

Andalucía	Docentes		No Docentes		Total
	Hombres	Mujeres	Hombres	Mujeres	
Almería	3.317	6.798	266	938	11.319
Cádiz	5.098	9.884	427	1.545	16.954
Córdoba	3.253	6.365	264	1.165	11.047
Granada	3.917	7.377	305	988	12.587
Huelva	2.431	4.754	186	829	8.200
Jaén	2.963	5.246	209	792	9.210
Málaga	5.842	12.197	354	1.330	19.723
Sevilla	7.303	15.569	520	2.154	25.546
TOTAL	34.124	68.190	2.531	9.741	114.586



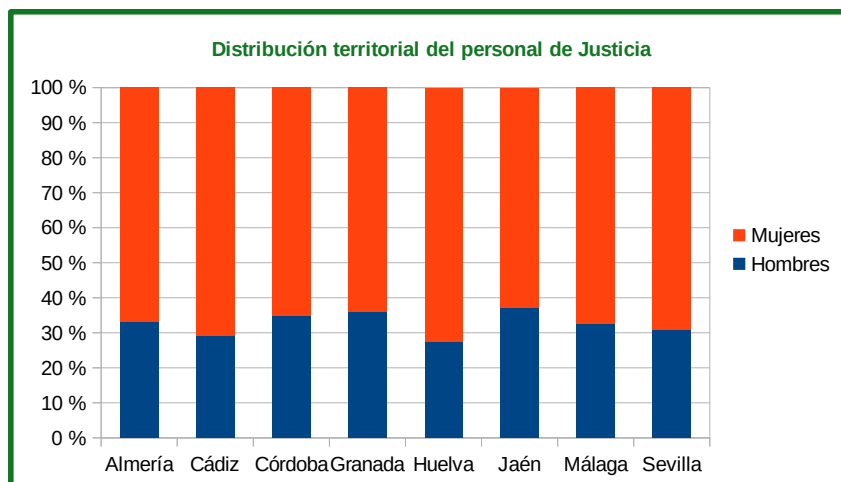
04. Distribución territorial del personal en instituciones sanitarias de la Junta de Andalucía por sexo

Andalucía	Sanitarios		No Sanitarios		Total	
	Hombres	Mujeres	Hombres	Mujeres		
Almería		1.463	4.522	691	1.261	7.937
Cádiz		3.133	9.267	1.597	2.411	16.408
Córdoba		1.998	6.284	1.007	1.518	10.807
Granada		2.747	8.812	1.602	2.157	15.318
Huelva		1.398	4.261	757	1.089	7.505
Jaén		1.577	4.663	922	1.273	8.435
Málaga		3.909	11.392	1.729	3.023	20.053
Sevilla		4.827	15.114	2.604	4.364	26.909
TOTAL		21.052	64.315	10.909	17.096	113.372



5. Distribución territorial del personal de justicia de la Junta de Andalucía por sexo.

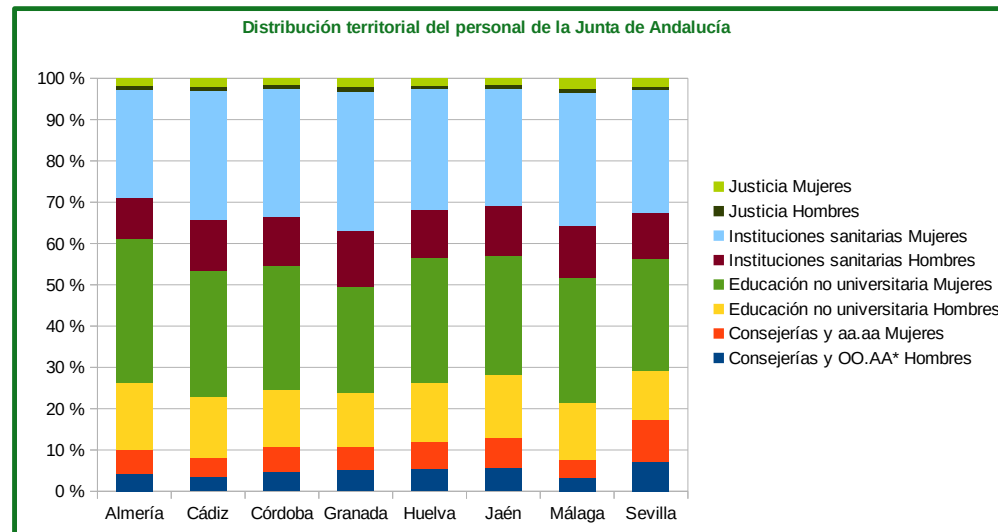
Andalucía	Hombres	Mujeres	Total
Almería	206	417	623
Cádiz	334	811	1.145
Córdoba	217	407	624
Granada	374	666	1.040
Huelva	131	345	476
Jaén	190	320	510
Málaga	531	1.101	1.632
Sevilla	566	1.274	1.840
TOTAL	2.549	5.341	7.890



06. Distribución territorial del personal al servicio de la Junta de Andalucía por ente y sexo

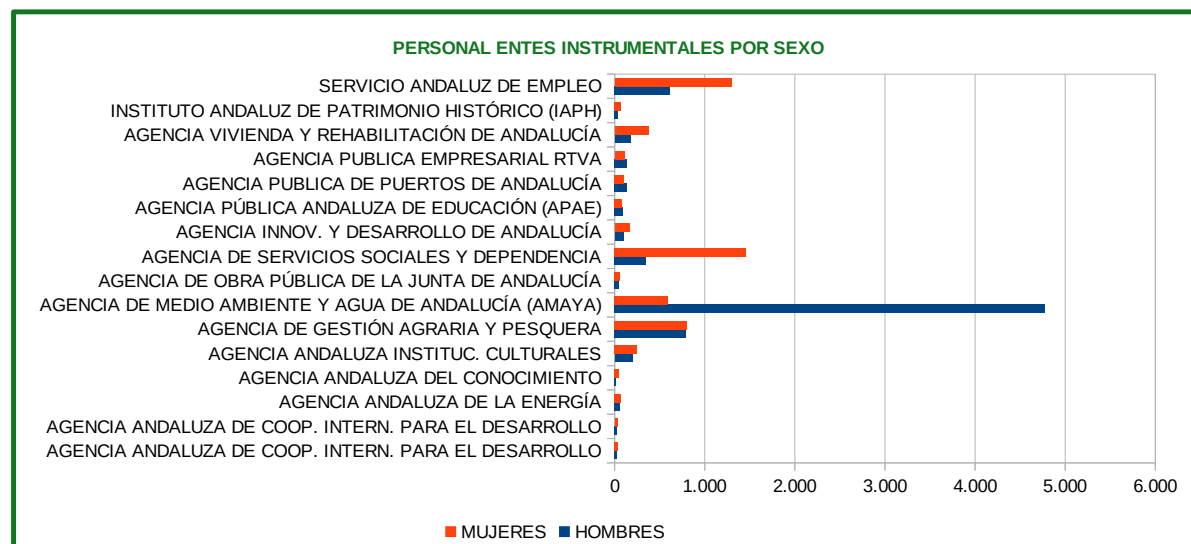
Andalucía	Consejerías y OO.AA*		Educación no universitaria		Instituciones sanitarias		Justicia		Total	
	Hombres	Mujeres	Hombres	Mujeres	Hombres	Mujeres	Hombres	Mujeres		
Almería		922	1.320	3.583	7.736	2.154	5.783	206	417	22.121
Cádiz	1.349	1.735	5.525	11.429	4.730	11.678	334	811	37.591	
Córdoba	1.211	1.483	3.517	7.530	3.005	7.802	217	407	25.172	
Granada	1.639	1.882	4.222	8.365	4.349	10.969	374	666	32.466	
Huelva	977	1.238	2.617	5.583	2.155	5.350	131	345	18.396	
Jaén	1.209	1.486	3.172	6.038	2.499	5.936	190	320	20.850	
Málaga	1.451	2.008	6.196	13.527	5.638	14.415	531	1.101	44.867	
Sevilla	4.653	6.654	7.823	17.723	7.431	19.478	566	1.274	65.602	
TOTAL	13.411	17.806	36.655	77.931	31.961	81.411	2.549	5.341	267.065	

* OO.AA: Organismos Autónomos



7. Personal de los Entes Instrumentales de la Junta de Andalucía por sexo

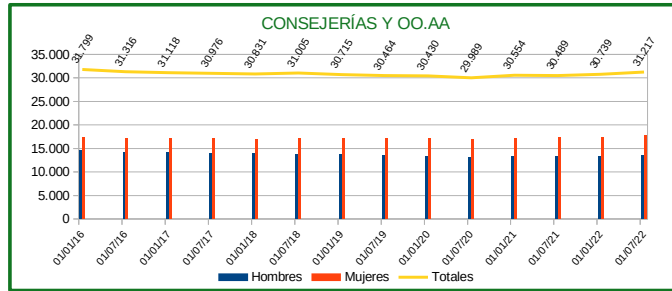
ENTIDAD	HOMBRES	MUJERES	TOTAL
AGENCIA ANDALUZA DE COOP. INTERN. PARA EL DESARROLLO	29	35	64
AGENCIA ANDALUZA DE COOP. INTERN. PARA EL DESARROLLO	29	33	62
AGENCIA ANDALUZA DE LA ENERGÍA	58	67	125
AGENCIA ANDALUZA DEL CONOCIMIENTO	16	50	66
AGENCIA ANDALUZA INSTITUC. CULTURALES	199	252	451
AGENCIA DE GESTIÓN AGRARIA Y PESQUERA	794	806	1.600
AGENCIA DE MEDIO AMBIENTE Y AGUA DE ANDALUCÍA (AMAYA)	4.776	591	5.367
AGENCIA DE OBRA PÚBLICA DE LA JUNTA DE ANDALUCÍA	51	56	107
AGENCIA DE SERVICIOS SOCIALES Y DEPENDENCIA	346	1.459	1.805
AGENCIA INNOV. Y DESARROLLO DE ANDALUCÍA	97	164	261
AGENCIA PÚBLICA ANDALUZA DE EDUCACIÓN (APAE)	95	85	180
AGENCIA PUBLICA DE PUERTOS DE ANDALUCÍA	135	105	240
AGENCIA PUBLICA EMPRESARIAL RTVA	136	108	244
AGENCIA VIVIENDA Y REHABILITACIÓN DE ANDALUCÍA	176	377	553
INSTITUTO ANDALUZ DE PATRIMONIO HISTÓRICO (IAPH)	35	73	108
SERVICIO ANDALUZ DE EMPLEO	614	1.298	1.912
TOTAL.....	7.557	5.524	13.081



8. Evolución temporal del personal al servicio de la Junta de Andalucía. Gráficos

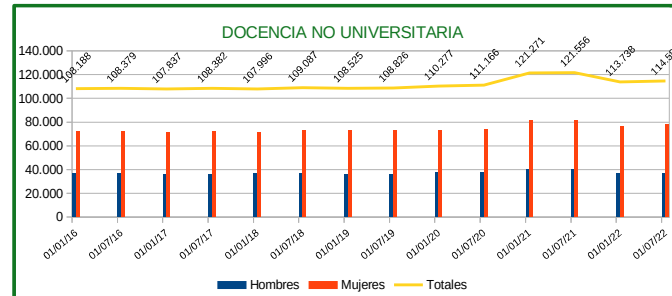
Consejerías y OO.AA

Fechas	Hombres	Mujeres	Totales
01/01/16	14.490	17.309	31.799
01/07/16	14.261	17.055	31.316
01/01/17	14.101	17.017	31.118
01/07/17	13.974	17.002	30.976
01/01/18	13.853	16.978	30.831
01/07/18	13.816	17.189	31.005
01/01/19	13.598	17.117	30.715
01/07/19	13.473	16.991	30.464
01/01/20	13.363	17.067	30.430
01/07/20	13.141	16.848	29.989
01/01/21	13.306	17.248	30.554
01/07/21	13.204	17.285	30.489
01/01/22	13.282	17.457	30.739
01/07/22	13.411	17.806	31.217



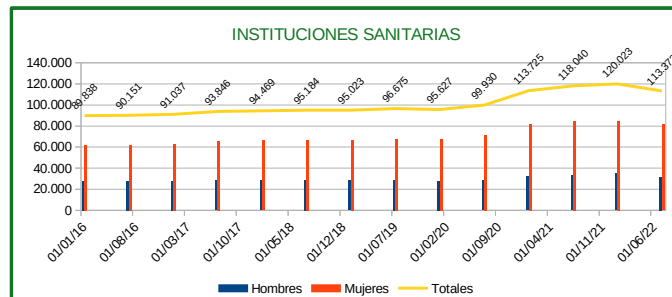
Docencia no universitaria

Fechas	Hombres	Mujeres	Totales
01/01/16	36.384	71.804	108.188
01/07/16	36.417	71.962	108.379
01/01/17	36.350	71.487	107.837
01/07/17	36.038	72.344	108.382
01/01/18	36.396	71.600	107.996
01/07/18	36.562	72.525	109.087
01/01/19	36.049	72.476	108.525
01/07/19	35.632	73.194	108.826
01/01/20	37.610	72.667	110.277
01/07/20	37.671	73.495	111.166
01/01/21	39.986	81.285	121.271
01/07/21	39.947	81.609	121.556
01/01/22	37.031	76.707	113.738
01/07/22	36.655	77.931	114.586



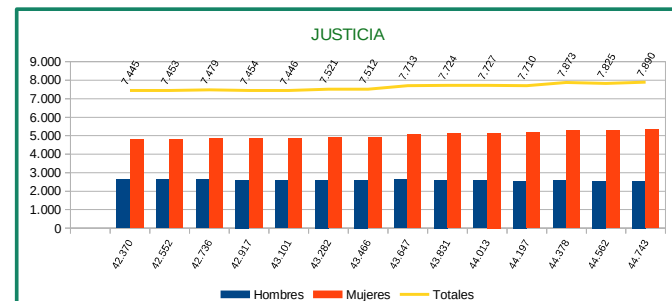
Instituciones sanitarias

Fechas	Hombres	Mujeres	Totales
01/01/16	27.948	61.890	89.838
01/07/16	27.967	62.184	90.151
01/01/17	27.825	63.212	91.037
01/07/17	28.194	65.652	93.846
01/01/18	28.275	66.194	94.469
01/07/18	28.368	66.816	95.184
01/01/19	28.141	66.882	95.023
01/07/19	28.729	67.946	96.675
01/01/20	27.670	67.957	95.627
01/07/20	28.199	71.731	99.930
01/01/21	31.977	81.748	113.725
01/07/21	33.025	85.015	118.040
01/01/22	34.859	85.164	120.023
01/07/22	31.961	81.411	113.372



Justicia

Fechas	Hombres	Mujeres	Totales
42.370	2.647	4.798	7.445
42.552	2.630	4.823	7.453
42.736	2.617	4.862	7.479
42.917	2.608	4.846	7.454
43.101	2.589	4.857	7.446
43.282	2.605	4.916	7.521
43.466	2.602	4.910	7.512
43.647	2.634	5.079	7.713
43.831	2.606	5.118	7.724
44.013	2.575	5.152	7.727
44.197	2.543	5.167	7.710
44.378	2.587	5.286	7.873
44.562	2.558	5.267	7.825
44.743	2.549	5.341	7.890



Personal al servicio Junta de Andalucía

Fechas	Hombres	Mujeres	Totales
01/01/16	81.469	155.801	237.270
01/07/16	81.275	156.024	237.299
01/01/17	80.893	156.578	237.471
01/07/17	80.814	159.844	240.658
01/01/18	81.113	159.629	240.742
01/07/18	81.351	161.446	242.797
01/01/19	80.390	161.385	241.775
01/07/19	80.468	163.210	243.678
01/01/20	81.249	162.809	244.058
01/07/20	81.586	167.226	248.812
01/01/21	87.812	185.448	273.260
01/07/21	88.763	189.195	277.958
01/01/22	87.730	185.234	272.964
01/07/22	84.576	182.489	267.065

