



Junta de Andalucía

Consejería de Turismo, Cultura y Deporte
Viceconsejería

Estadística de la Red de Centros de Documentación y Bibliotecas Especializadas de Andalucía

Filmoteca de Andalucía

Cuarto trimestre 2022

27 de noviembre de 2023

**Servicio de Información y Difusión
Unidad Estadística y Cartográfica**





SUMARIO

Estadística de la Red de Centros de Documentación y Bibliotecas Especializadas de Andalucía

Filmoteca de Andalucía

Cuarto trimestre 2022

TABLAS

Tabla 1. Actividades y asistentes por sede. Distribución mensual	Pág. 3
Tabla 2. Difusión - Sede Granada	Pág. 4
Tabla 3. Difusión - Sede Sevilla	Pág. 5
Tabla 4. Difusión - Sede Almería	Pág. 6
Tabla 5. Difusión - Sede Málaga	Pág. 7
Tabla 6. Página web. Distribución mensual	Pág. 8

GRÁFICOS

Gráfico 1. Distribución del número de proyecciones por sede	Pág. 3
Gráfico 2. Actividades realizadas en la Filmoteca	Pág. 3
Gráfico 3. Espectadores Granada	Pág. 4
Gráfico 4. Espectadores Sevilla	Pág. 5
Gráfico 5. Espectadores Almería	Pág. 6
Gráfico 6. Espectadores Málaga	Pág. 7
Gráfico 7. Página web. Distribución mensual	Pág. 8
Gráfico 8. Número medio de páginas vistas por usuario. Distribución mensual	Pág. 8



Estadística de la Red de Centros de Documentación y Bibliotecas Especializadas de Andalucía.

Filmoteca de Andalucía. **Tri4 2022**

Tabla 1. Actividades y asistentes por sede. Distribución mensual

	Ene	Feb	Mar	Abr	May	Jun	Jul	Ago	Sep	Oct	Nov	Dic	Total
Sede de Córdoba*													
Proyecciones													
Nº de proyecciones	-	-	-	-	-	-	29	-	30	34	39	32	164
Espectadores	-	-	-	-	-	-	614	-	1.377	1.495	1.639	1.117	6.242
Otras actividades													
Nº de actividades en el mes	-	-	-	-	-	-	-	-	5	3	4	2	14
Asistentes	-	-	-	-	-	-	-	-	639	658	621	1.138	3.056
Sede de Granada													
Proyecciones													
Nº de proyecciones	6	8	9	8	8	5	-	-	5	5	9	7	70
Espectadores	323	523	546	406	413	253	-	-	293	272	542	420	3.991
Sede de Sevilla													
Proyecciones													
Nº de proyecciones	3	3	4	3	4	2	5	-	-	4	3	3	34
Espectadores	309	278	369	309	460	165	1.087	-	-	500	269	288	4.034
Sede de Almería													
Proyecciones													
Nº de proyecciones	5	8	9	8	8	6	3	-	6	8	8	6	75
Espectadores	171	238	153	207	141	421	309	-	261	448	286	160	2.795
Sede de Málaga													
Proyecciones													
Nº de proyecciones	-	3	4	3	5	4	-	-	1	3	4	3	30
Espectadores	-	97	105	86	137	82	-	-	11	66	59	37	680
TOTAL													
Proyecciones													
Nº de proyecciones	14	22	26	22	25	17	37	-	42	54	63	51	126
Espectadores	803	1.136	1.173	1.008	1.151	921	2.010	-	1.942	2.781	2.795	2.022	6.192
Otras actividades													
Nº de actividades	-	-	-	-	-	-	-	-	5	3	4	2	14
Asistentes	-	-	-	-	-	-	-	-	639	658	621	1.138	3.056
TOTAL actividades	14	22	26	22	25	17	37	-	47	57	67	53	126
TOTAL asistentes	803	1.136	1.173	1.008	1.151	921	2.010	-	2.581	3.439	3.416	3.160	6.192

‘-’: Valor nulo

* La sede de Córdoba no ha tenido actividad de enero a junio al estar cerrada por obras.

Gráfico 1. Distribución del número de proyecciones por sede. **Tri4 2022**

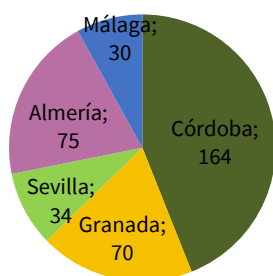
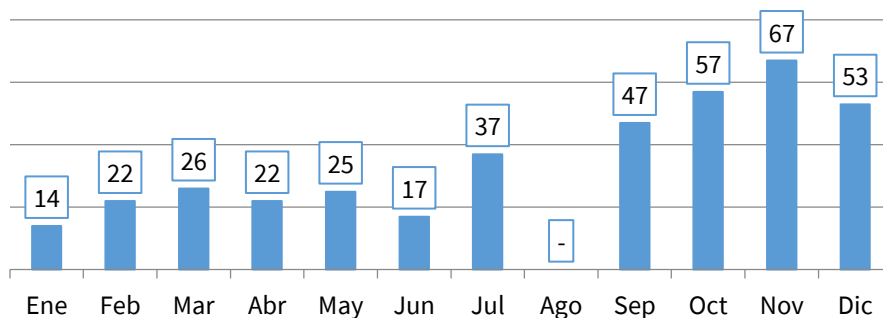


Gráfico 2. Actividades realizadas en la Filmoteca. **Tri4 2022**





Estadística de la Red de Centros de Documentación y Bibliotecas Especializadas de Andalucía.

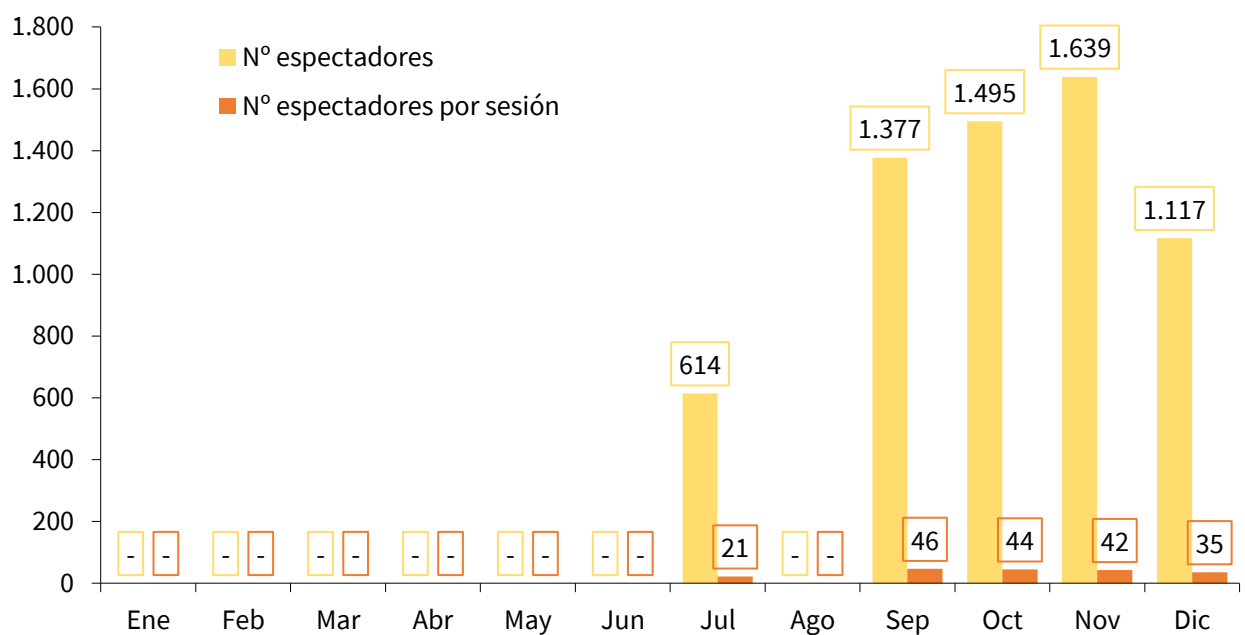
Filmoteca de Andalucía. **Tri4 2022**

Tabla 2. Difusión - Sede Córdoba

	Ene	Feb	Mar	Abr	May	Jun	Jul	Ago	Sep	Oct	Nov	Dic	Tot
Proyecciones													
Nº sesiones/películas	-	-	-	-	-	-	29	-	30	34	39	32	16
Españolas	-	-	-	-	-	-	3	-	14	18	12	10	5
Unión Europea	-	-	-	-	-	-	16	-	1	7	9	13	4
Resto extranjeras	-	-	-	-	-	-	10	-	15	9	18	9	6
Nº espectadores	-	-	-	-	-	-	614	-	1.377	1.495	1.639	1.117	6.24
Sesiones españolas	-	-	-	-	-	-	81	-	588	597	247	230	1.74
Hombres	-	-	-	-	-	-	53	-	264	289	122	118	84
Mujeres	-	-	-	-	-	-	28	-	324	308	125	112	89
Sesiones Unión Europea	-	-	-	-	-	-	293	-	100	349	320	612	1.67
Hombres	-	-	-	-	-	-	171	-	46	168	161	328	87
Mujeres	-	-	-	-	-	-	122	-	54	181	159	284	80
Resto sesiones extranjeras	-	-	-	-	-	-	240	-	689	549	1.072	275	2.82
Hombres	-	-	-	-	-	-	147	-	322	270	521	143	1.40
Mujeres	-	-	-	-	-	-	93	-	367	279	551	132	1.42
Nº espectadores por sesión	-	-	-	-	-	-	21	-	46	44	42	35	3
Españolas	-	-	-	-	-	-	27	-	42	33	21	23	3
Unión Europea	-	-	-	-	-	-	18	-	100	50	36	47	3
Resto extranjeras	-	-	-	-	-	-	24	-	46	61	60	31	4
Nº ciclos	-	-	-	-	-	-	5	-	6	11	8	9	3
Ciclos propios	-	-	-	-	-	-	2	-	4	5	4	5	2
Ciclos compartidos	-	-	-	-	-	-	3	-	2	6	4	4	1

'-': Valor nulo

Gráfico 3. Espectadores Córdoba. Tri4 2022





Estadística de la Red de Centros de Documentación y Bibliotecas Especializadas de Andalucía.

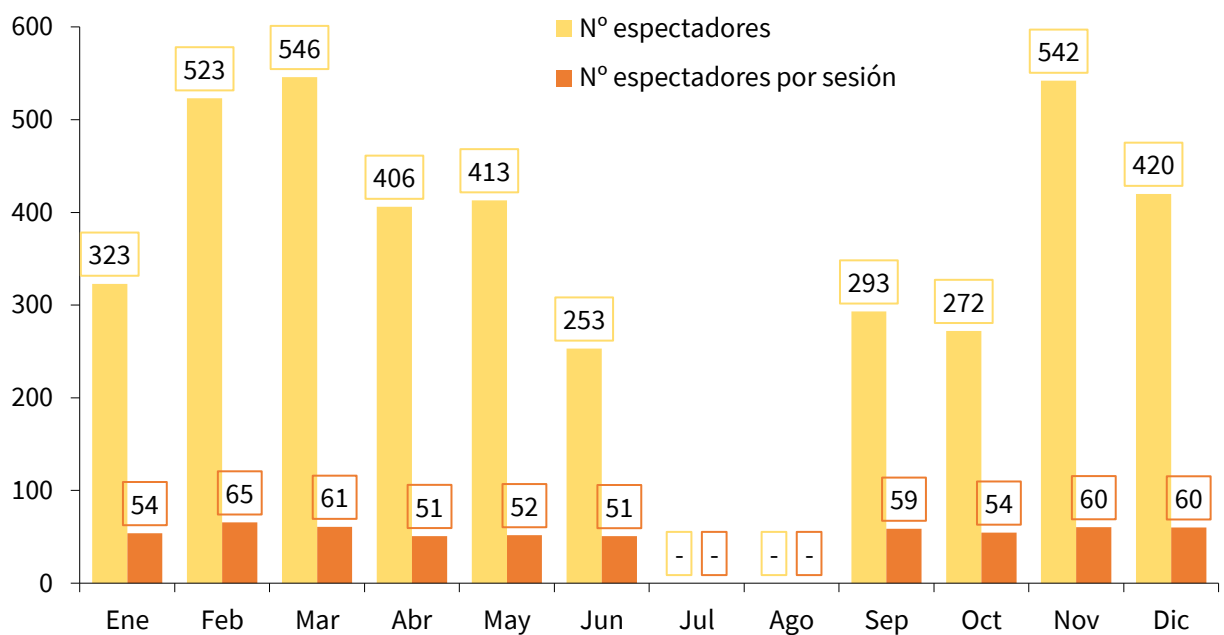
Filmoteca de Andalucía. **Tri4 2022**

Tabla 3. Difusión - Sede Granada

	Ene	Feb	Mar	Abr	May	Jun	Jul	Ago	Sep	Oct	Nov	Dic	Tot
Proyecciones													
Nº sesiones/películas	6	8	9	8	8	5	-	-	5	5	9	7	7
Españolas	-	1	1	3	2	1	-	-	1	2	1	1	1
Unión Europea	2	3	5	4	3	1	-	-	4	2	7	6	3
Resto extranjeras	4	4	3	1	3	3	-	-	-	1	1	-	2
Nº espectadores	323	523	546	406	413	253	-	-	293	272	542	420	3.99
Sesiones españolas	-	61	38	153	120	22	-	-	54	69	50	51	61
Hombres	-	27	15	82	53	15	-	-	28	29	19	18	28
Mujeres	-	34	23	71	67	7	-	-	26	40	31	33	33
Sesiones Unión Europea	78	204	249	211	143	83	-	-	239	124	435	369	2.13
Hombres	46	94	99	94	57	33	-	-	109	52	215	153	95
Mujeres	32	110	150	117	86	50	-	-	130	72	220	216	1.18
Resto sesiones extranjeras	245	258	259	42	150	148	-	-	-	79	57	-	1.23
Hombres	97	122	113	19	65	59	-	-	-	39	23	-	53
Mujeres	148	136	146	23	85	89	-	-	-	40	34	-	70
Nº espectadores por sesión	54	65	61	51	52	51	-	-	59	54	60	60	5
Españolas	-	61	38	51	60	22	-	-	54	35	50	51	4
Unión Europea	39	68	50	53	48	83	-	-	60	62	62	62	5
Resto extranjeras	61	65	86	42	50	49	-	-	-	79	57	-	6
Nº ciclos	5	5	6	4	6	4	-	-	3	3	4	4	3
Ciclos propios	3	2	3	2	5	1	-	-	2	2	1	2	2
Ciclos compartidos	2	3	3	2	1	3	-	-	1	1	3	2	2

“-”: Valor nulo

Gráfico 4. Espectadores Granada. **Tri4 2022**





Estadística de la Red de Centros de Documentación y Bibliotecas Especializadas de Andalucía.

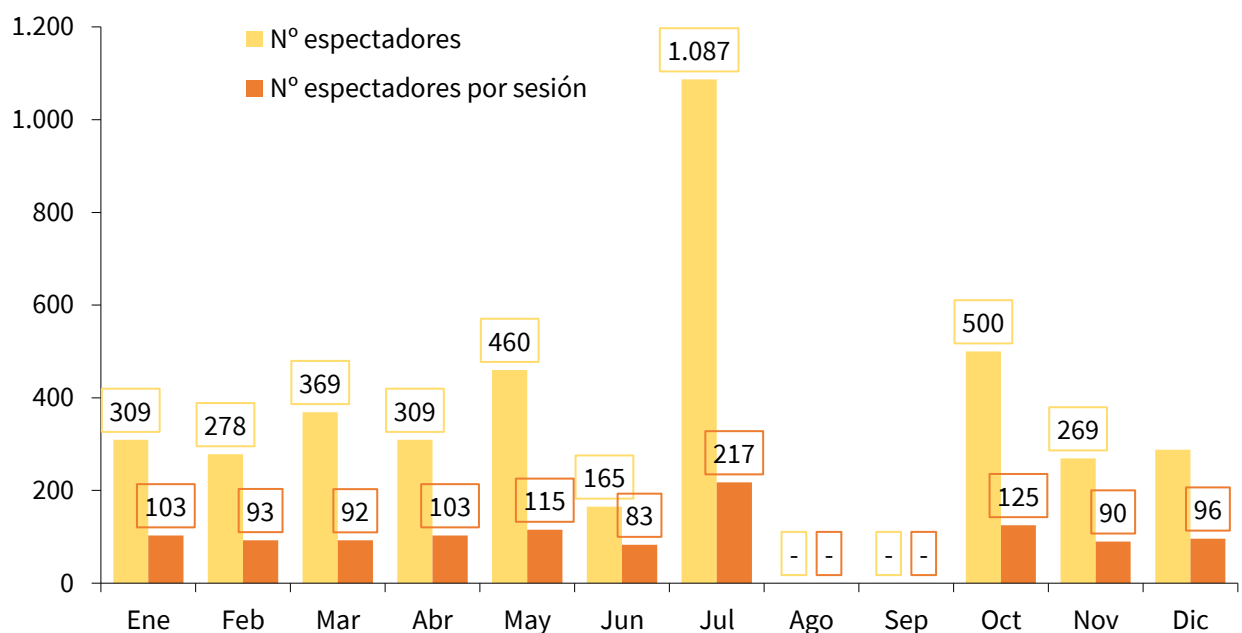
Filmoteca de Andalucía. **Tri4 2022**

Tabla 4. Difusión - Sede Sevilla

	Ene	Feb	Mar	Abr	May	Jun	Jul	Ago	Sep	Oct	Nov	Dic	Tota
Proyecciones													
Nº sesiones/películas	3	3	4	3	4	2	5	-	-	4	3	3	3
Españolas	2	3	-	-	-	-	2	-	-	-	1	1	
Unión Europea	1	-	3	1	-	1	1	-	-	4	2	2	1
Resto extranjeras	-	-	1	2	4	1	2	-	-	-	-	-	1
Nº espectadores	309	278	369	309	460	165	1.087	-	-	500	269	288	4.03
Sesiones españolas	194	278	-	-	-	-	321	-	-	-	113	118	1.02
Hombres	87	121	-	-	-	-	160	-	-	-	46	64	47
Mujeres	107	157	-	-	-	-	161	-	-	-	67	54	54
Sesiones Unión Europea	115	-	257	66	-	100	243	-	-	500	156	170	1.60
Hombres	52	-	147	36	-	48	106	-	-	211	86	89	77
Mujeres	63	-	110	30	-	52	137	-	-	289	70	81	83
Resto sesiones extranjeras	-	-	112	243	460	65	523	-	-	-	-	-	1.40
Hombres	-	-	62	121	216	32	239	-	-	-	-	-	67
Mujeres	-	-	50	122	244	33	284	-	-	-	-	-	73
Nº espectadores por sesión	103	93	92	103	115	83	217	-	-	125	90	96	11
Españolas	97	93	-	-	-	-	1	2	3	4	5	6	11
Unión Europea	115	-	86	66	-	100	243	-	-	125	78	85	10
Resto extranjeras	-	-	112	122	115	65	262	-	-	-	-	-	14
Nº ciclos	1	1	1	2	1	1	4	-	-	2	2	2	1
Ciclos propios	-	-	-	1	1	1	2	-	-	-	-	-	-
Ciclos compartidos	1	1	1	1	-	-	2	-	-	2	2	2	1

'-': Valor nulo

Gráfico 5. Espectadores Sevilla. **Tri4 2022**





Estadística de la Red de Centros de Documentación y Bibliotecas Especializadas de Andalucía.

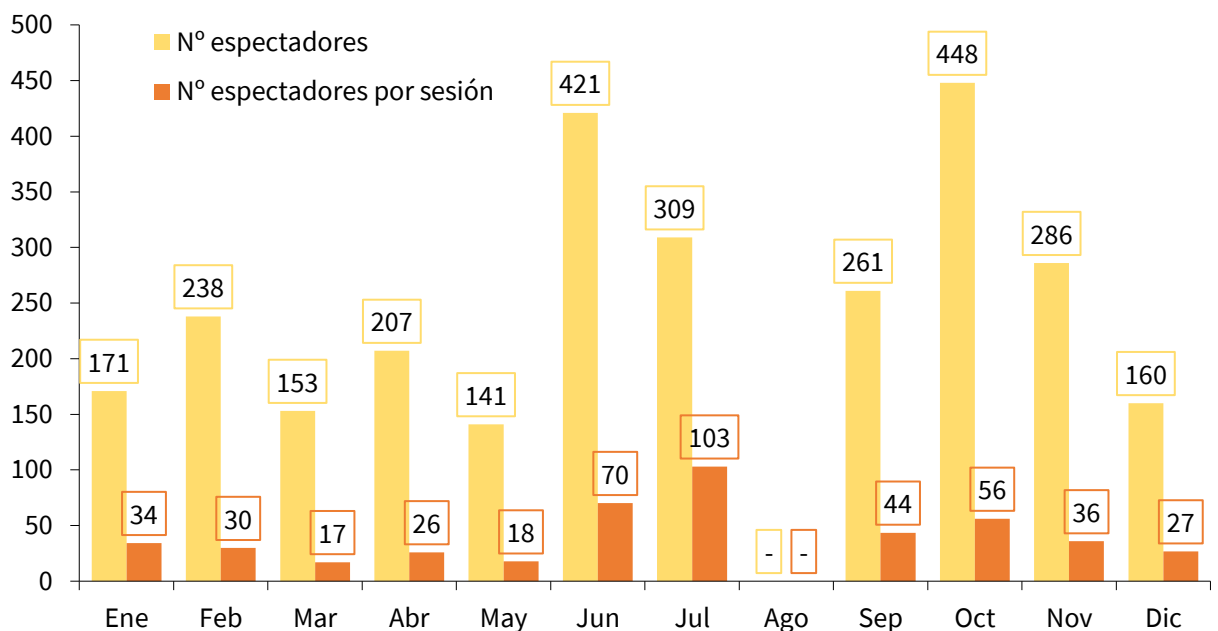
Filmoteca de Andalucía. **Tri4 2022**

Tabla 5. Difusión - Sede Almería

	Ene	Feb	Mar	Abr	May	Jun	Jul	Ago	Sep	Oct	Nov	Dic	Tota
Proyecciones													
Nº sesiones/películas	5	8	9	8	8	6	3	-	6	8	8	6	71
Españolas	2	3	3	4	5	2	-	-	-	3	1	4	27
Unión Europea	2	5	5	3	3	-	-	-	1	2	3	-	24
Resto extranjeras	1	-	1	1	-	4	3	-	5	3	4	2	24
Nº espectadores	171	238	153	207	141	421	309	-	261	448	286	160	2.791
Sesiones españolas	67	67	72	118	104	55	-	-	-	211	25	101	821
Hombres	11	31	21	37	37	22	-	-	-	97	5	45	300
Mujeres	56	36	51	81	67	33	-	-	-	114	20	56	514
Sesiones Unión Europea	93	171	67	59	37	-	-	-	47	94	157	-	721
Hombres	28	59	29	23	10	-	-	-	10	17	61	-	237
Mujeres	65	112	38	36	27	-	-	-	37	77	96	-	484
Resto sesiones extranjeras	11	-	14	30	-	366	309	-	214	143	104	59	1.251
Hombres	3	-	6	14	-	165	140	-	48	31	31	24	461
Mujeres	8	-	8	16	-	201	169	-	166	112	73	35	784
Nº espectadores por sesión	34	30	17	26	18	70	103	-	44	56	36	27	311
Españolas	34	22	24	30	21	28	-	-	-	70	25	25	300
Unión Europea	47	34	13	20	12	-	1	2	3	4	5	6	301
Resto extranjeras	11	-	14	30	-	92	103	-	43	48	26	30	509
Nº ciclos	4	5	5	6	5	4	1	-	2	6	4	3	41
Ciclos propios	1	2	1	2	3	1	1	-	-	1	1	-	11
Ciclos compartidos	3	3	4	4	2	3	-	-	2	5	3	3	30

‘-’: Valor nulo

Gráfico 6. Espectadores Almería. **Tri4 2022**





Estadística de la Red de Centros de Documentación y Bibliotecas Especializadas de Andalucía.

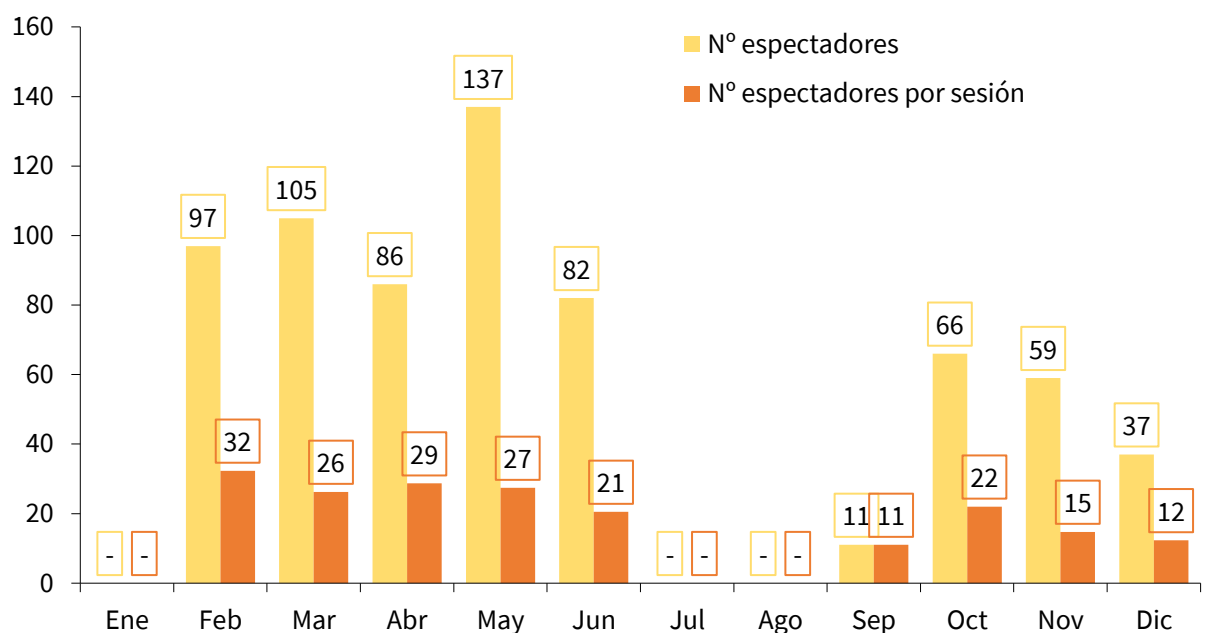
Filmoteca de Andalucía. **Tri4 2022**

Tabla 6. Difusión - Sede Málaga

	Ene	Feb	Mar	Abr	May	Jun	Jul	Ago	Sep	Oct	Nov	Dic	Total
Proyecciones													
Nº sesiones/películas	-	3	4	3	5	4	-	-	1	3	4	3	30
Españolas	-	2	1	1	2	2	-	-	-	1	2	1	12
Unión Europea	-	-	2	-	2	2	-	-	1	1	1	1	10
Resto extranjeras	-	1	1	2	1	-	-	-	-	1	1	1	8
Nº espectadores	-	97	105	86	137	82	-	-	11	66	59	37	680
Sesiones españolas	-	55	29	35	72	37	-	-	-	24	29	22	303
Hombres	-	29	18	17	35	22	-	-	-	14	15	12	162
Mujeres	-	26	11	18	37	15	-	-	-	10	14	10	141
Sesiones Unión Europea	-	-	61	-	44	45	-	-	11	16	11	3	191
Hombres	-	-	37	-	25	26	-	-	9	8	6	2	113
Mujeres	-	-	24	-	19	19	-	-	2	8	5	1	78
Resto sesiones extranjeras	-	42	15	51	21	-	-	-	-	26	19	12	186
Hombres	-	17	11	24	11	-	-	-	-	11	13	6	93
Mujeres	-	25	4	27	10	-	-	-	-	15	6	6	93
Nº espectadores por sesión	-	32	26	29	27	21	-	-	11	22	15	12	23
Españolas	-	28	29	35	36	19	-	-	-	24	15	22	25
Unión Europea	-	-	31	-	22	23	-	-	11	16	11	3	19
Resto extranjeras	-	42	15	26	21	-	1	2	3	4	5	6	23
Nº ciclos	-	2	4	2	3	3	-	-	-	3	3	3	23
Ciclos propios	-	1	4	1	2	1	-	-	-	1	2	1	13
Ciclos compartidos	-	1	-	1	1	2	-	-	-	2	1	2	10

‘-’: Valor nulo

Gráfico 7. Espectadores Málaga. **Tri4 2022**





Estadística de la Red de Centros de Documentación y Bibliotecas Especializadas de Andalucía.
 Filmoteca de Andalucía. **Tri4 2022**

Tabla 7. Página web. Distribución mensual

	Ene	Feb	Mar	Abr	May	Jun	Jul	Ago	Sep	Oct	Nov	Dic	Total
Usuarios	3.536	5.300	6.275	4.658	4.652	5.305	6.417	3.029	6.965	8.291	7.421	3.464	65.313
Sesiones	5.275	7.990	9.160	7.431	7.818	10.397	10.620	4.794	11.764	14.503	13.218	4.965	107.935
Páginas vistas	114.487	201.169	228.132	137.062	155.595	158.201	226.306	101.709	310.343	437.052	417.234	145.382	2.632.672
Consultas BBDD	180.557	306.804	342.933	204.060	232.278	252.165	334.380	153.946	458.349	618.542	569.324	207.916	3.861.254

Gráfico 8. Página web. Distribución mensual. **Tri4 2022**

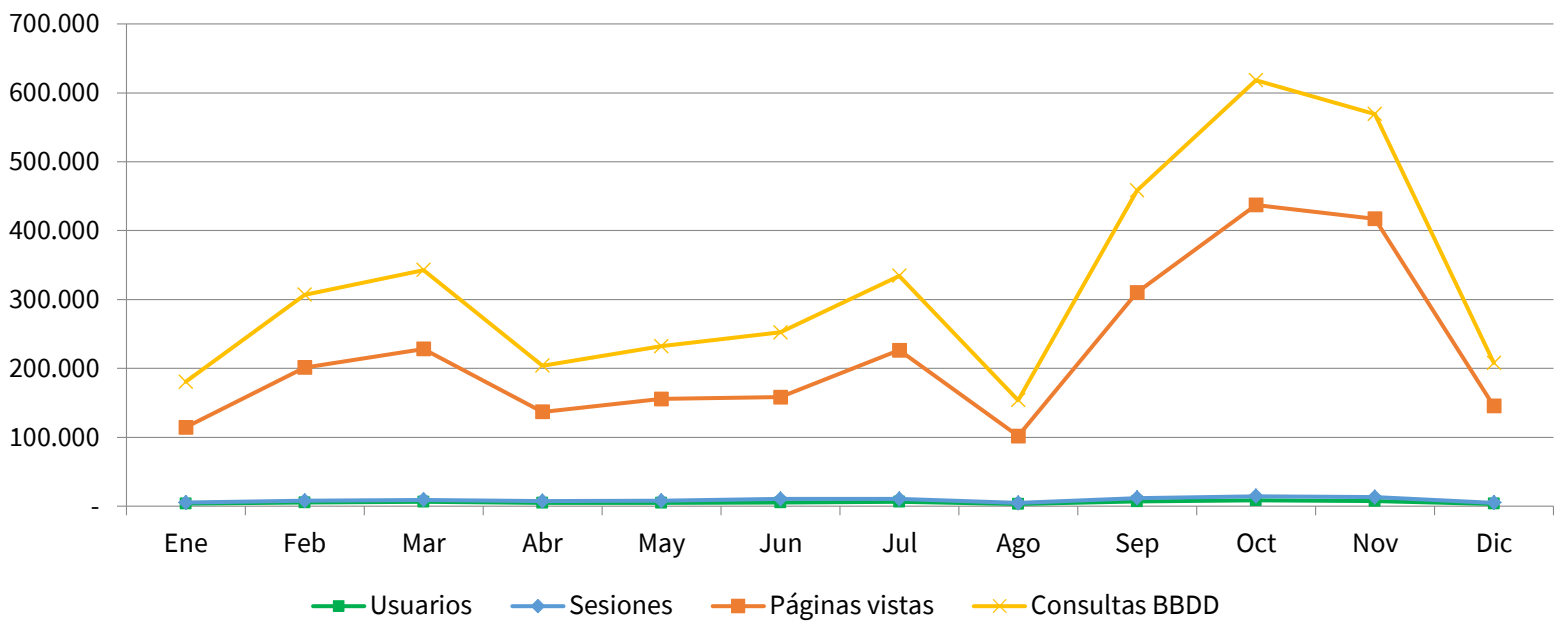
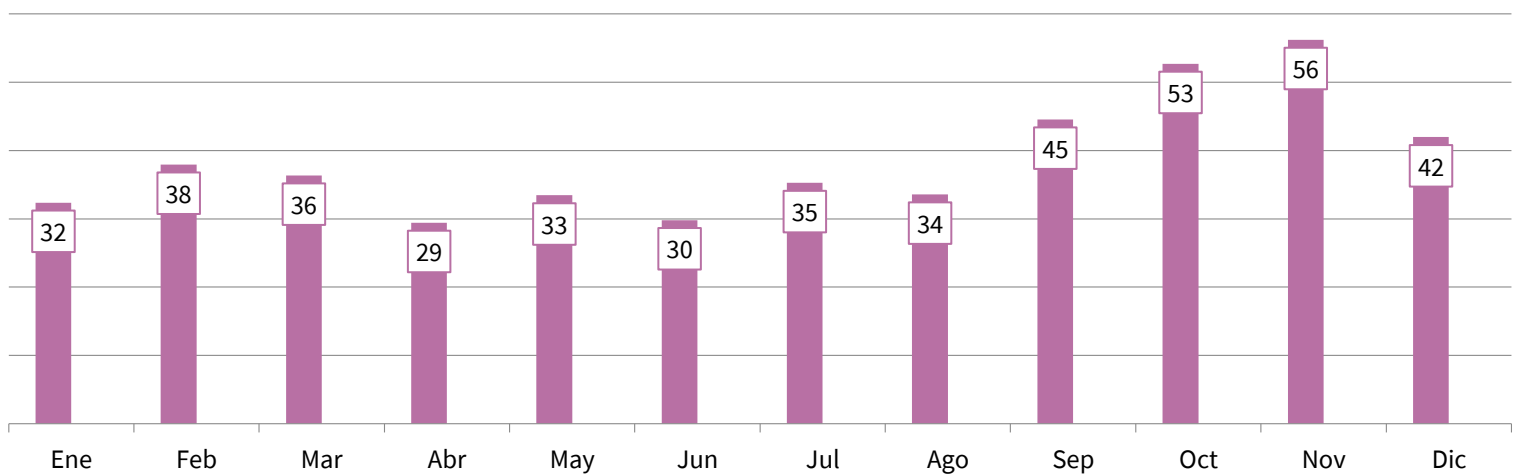


Gráfico 9. Número medio de páginas vistas por usuario. Distribución mensual. **Tri4 2022**





Estadística de la Red de Centros de Documentación y Bibliotecas Especializadas de Andalucía

Centro Andaluz de Documentación del Flamenco. **Tri4 2022**

ACTIVIDADES CULTURALES

Proyecciones y debate	Fechas	Sesiones ¹	Asistentes ²
Club de cine (proyecciones y debate)	27/09/22-25/10/22	4	166
Muestra de cine social "La imagen del sur"	11-17/11/2022	4	139

Educativas	Fechas	Sesiones ¹	Asistentes ²
Grado de cine y cultura (Univ. Córdoba)	4/10/22-29/11/22	continuas	820
Programa educativo (Institutos y colegios de Córdoba)	26/10/22-22/12/22	20	1.484

Exposiciones	Fechas	Sesiones ¹	Asistentes ²
Colección aparatos cinematográficos de la Filmoteca de Andalucía	01/09/22-31/12/22	continuas	211

Otras actividades	Fechas	Sesiones ¹	Asistentes ²
I Semana del Cine de Córdoba (conferencias)	5-9/09/2022	4	87
Visita de los Centros de Día de Mayores pertenecientes a Córdoba y Provincia	14-15/09/2022	2	400
Otras actividades	19-21/09/2022	3	54

¹ Solo se contabilizan el número de sesiones correspondientes al año 2022.

² Solo se contabilizan los asistentes a las actividades del año 2022.