

**Estadística de Certificados de Instalación  
de Baja Tensión  
(TECI)**

**Diciembre 2023**



**Junta de Andalucía**

**Consejería de Industria, Energía y Minas**

## Índice

1. Introducción.
2. Tablas y gráficos.
  - T1. Certificados de instalación por provincia y tipo de tramitación.
    - G1.1 Certificados de instalación tramitados por provincia.
    - G1.2. Certificados de instalación tramitados por tipo de tramitación.
  - T2. Certificados de instalación tramitados según día.
    - G2. Certificados de instalación tramitados según día.
  - T3. Certificados de instalación tramitados por meses y tipo de tramitación.
    - G3. Certificados de instalación tramitados por meses y tipo de tramitación.
  - T4. Certificados de instalación por uso.
    - G4. Certificados de instalación por uso.
  - T5. Certificados de instalación tramitados por provincia y uso.
    - G5. Certificados de instalación tramitados por provincia y uso.
  - T6. Desglose de certificados de instalación destinados al uso como establecimiento con actividad económica.
    - G.6 Desglose de certificados de instalación destinados al uso como establecimiento con actividad económica.
  - T7. Certificados de instalación por tipo de instalación y provincia.
    - G7. Certificados de instalación por tipo de instalación.
  - T8. Certificados de instalación por provincia y tipo de certificado.
    - G8 Certificados de instalación por provincia y tipo de certificado.
  - T9. Certificados de instalación por uso y tipo de certificado.
    - G9. Certificados de instalación por uso y tipo de certificado.
  - G10. Evolución de los certificados por tipo de certificado.
  - G11. Evolución de los certificados por uso.

### 1. Introducción

En cumplimiento de la Ley 9/2023, de 25 de septiembre, por la que se aprueba el Plan Estadístico y Cartográfico de Andalucía 2023-2029, se presenta la siguiente publicación donde se ofrecen datos de las tramitaciones de Certificados de Instalación eléctrica de Baja Tensión que no requieren proyecto (Sistema TECI) correspondientes al mes de diciembre de 2023.

Tal y como prevé la Orden de 5 de marzo de 2013, las instalaciones de baja tensión que no requieran proyecto ni certificado de dirección técnica se seguirán tramitando conforme a la Orden de 24 de octubre de 2005 (Sistema TECI).

Como excepción a lo anterior, y a efectos de poder suministrar datos al Registro estatal de Autoconsumo de energía eléctrica, se tramitan por PUES las instalaciones de generación de conectadas a la red de distribución de hasta 10 kW de potencia, aun cuando no requieran la aportación de proyecto ni certificado de dirección técnica.

Con dicha Orden se establece el procedimiento de presentación telemática de certificados de instalación para el establecimiento del suministro eléctrico, la puesta en servicio y modificaciones de determinadas instalaciones de baja tensión que no precisan elaboración de proyecto para su ejecución según el vigente Reglamento Electrotécnico de Baja Tensión (REBT) aprobado mediante Real Decreto 842/2002, de 2 de agosto.

Para ello, las personas usuarias deberán darse de alta en el sistema informático TECI donde cumplimentarán un formulario y accederán con o sin certificado digital a la cumplimentación de diversos datos como son los de instalador/a autorizado/a (IA), representante legal del instalador/a, titular de certificados de cualificación individual (CCI), certificado de instalación (CI), memoria técnica de diseño asociada (MTD), etc.

El Decreto 622/2019, de 27 de diciembre, de administración electrónica, simplificación de procedimientos y racionalización organizativa de la Junta de Andalucía, ha establecido que la tramitación electrónica constituye la forma común de gestión de los procedimientos administrativos, dejando de ser una especialidad, en aras de dar satisfacción al derecho de acceso electrónico a los servicios públicos.

Fuente de información:  
Consejería de Industria, Energía y Minas

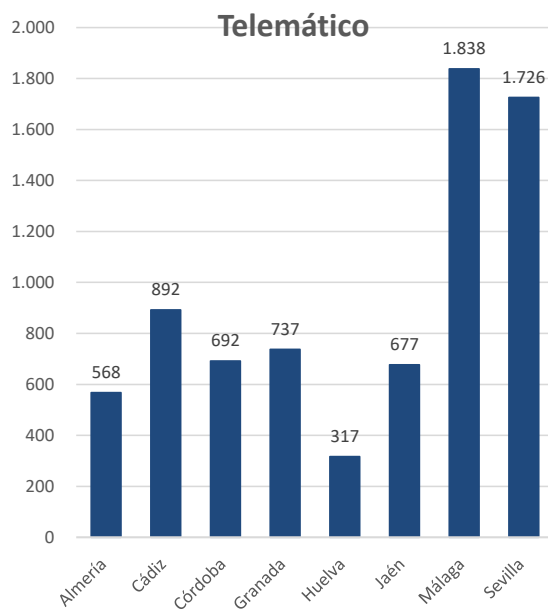
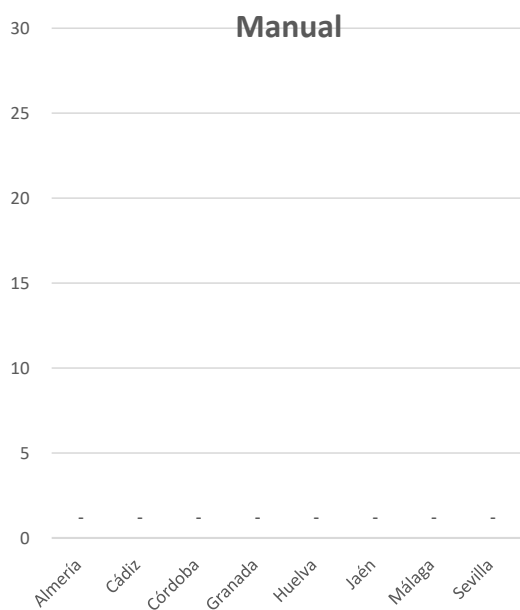
Elaboración y edición:  
Unidad Estadística y Cartográfica.  
Consejería de Industria, Energía y Minas

2. Tablas y gráficos.

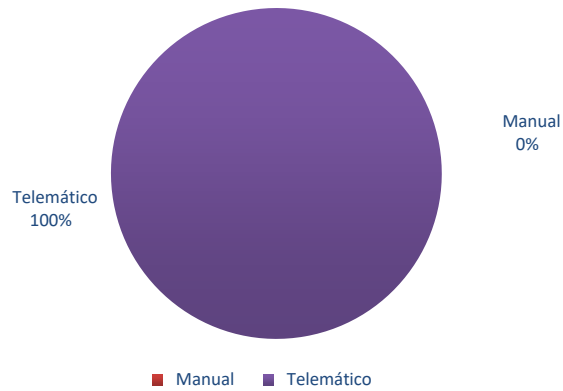
T1. Certificados de instalación tramitados por provincia y tipo de tramitación

Provincia	Manual	Telemático	Total
Almería	-	568	568
Cádiz	-	892	892
Córdoba	-	692	692
Granada	-	737	737
Huelva	-	317	317
Jaén	-	677	677
Málaga	-	1.838	1.838
Sevilla	-	1.726	1.726
<b>Total</b>	-	<b>7.447</b>	<b>7.447</b>

G1.1. Certificados de instalación tramitados



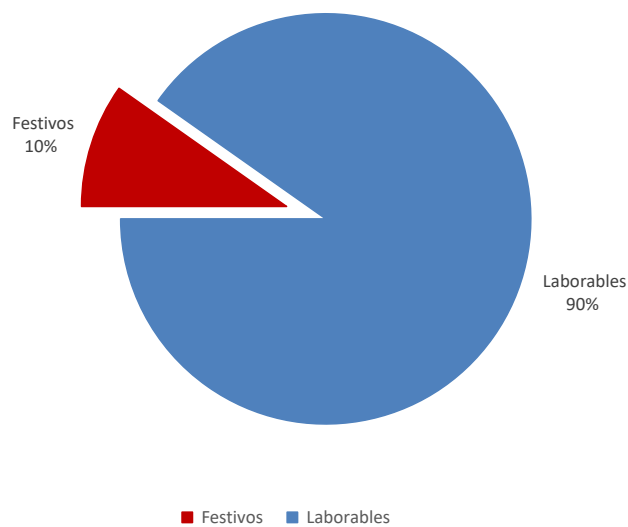
**G1.2. Certificados de instalación tramitados por tipo de tramitación**



**T2. Certificados de instalación tramitados según día**

Días	Manual	Telemático	Total
Festivos	-	728	728
Laborables	-	6.719	6.719
<b>Total</b>	-	<b>7.447</b>	<b>7.447</b>

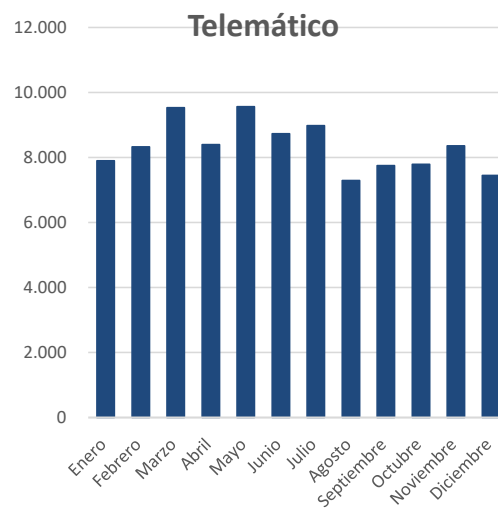
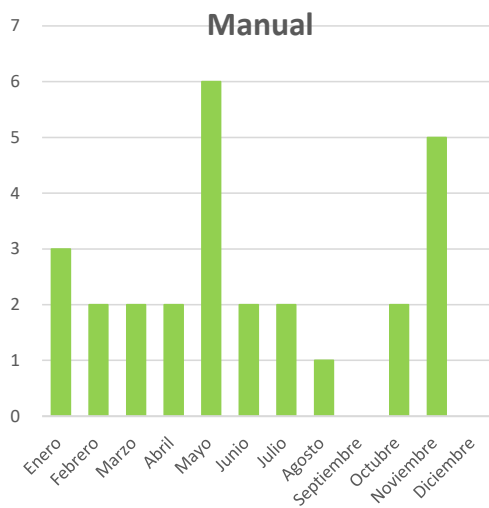
**G2. Certificados de instalación tramitados según día**



**T3. Certificados de instalación tramitados por meses y tipo de tramitación**

Mes	Manual	Telemático	Total
Enero	3	7.900	7.903
Febrero	2	8.327	8.329
Marzo	2	9.535	9.537
Abril	2	8.396	8.398
Mayo	6	9.565	9.571
Junio	2	8.731	8.733
Julio	2	8.984	8.986
Agosto	1	7.290	7.291
Septiembre	-	7.748	7.748
Octubre	2	7.787	7.789
Noviembre	5	8.357	8.362
Diciembre	-	7.447	7.447
<b>Total</b>	<b>27</b>	<b>100.067</b>	<b>100.094</b>

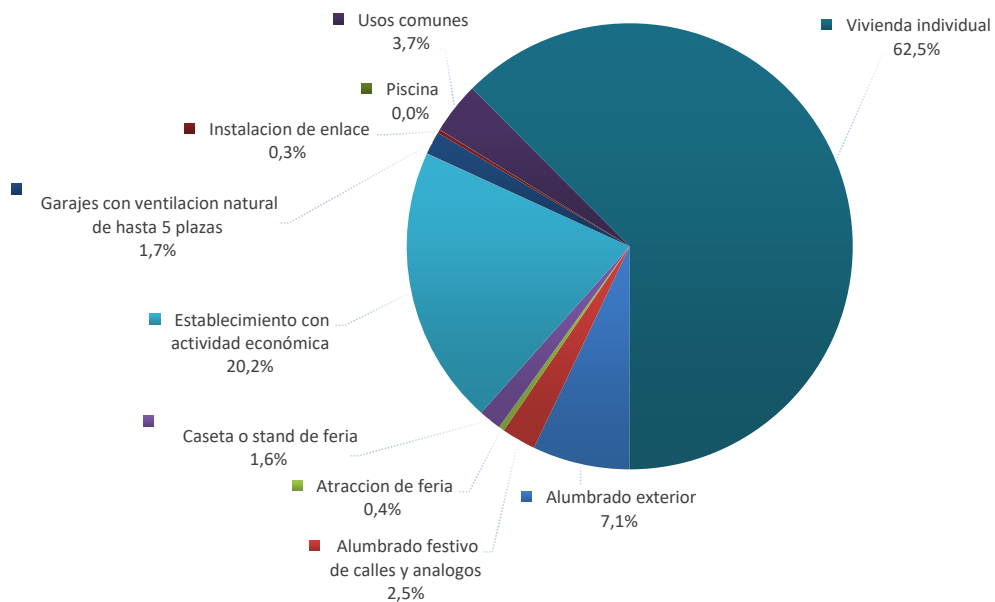
**G3. Certificados de instalación tramitados por meses**



**T4. Certificados de instalación tramitados por uso**

Uso	Certificados
Alumbrado exterior	526
Alumbrado festivo de calles y analogos	185
Atraccion de feria	31
Caseta o stand de feria	122
Establecimiento con actividad económica	1.506
Fuente	1
Garajes con ventilacion natural de hasta 5 plazas	124
Instalacion de enlace	19
Piscina	1
Usos comunes	279
Vivienda individual	4.653
<b>Total</b>	<b>7.447</b>

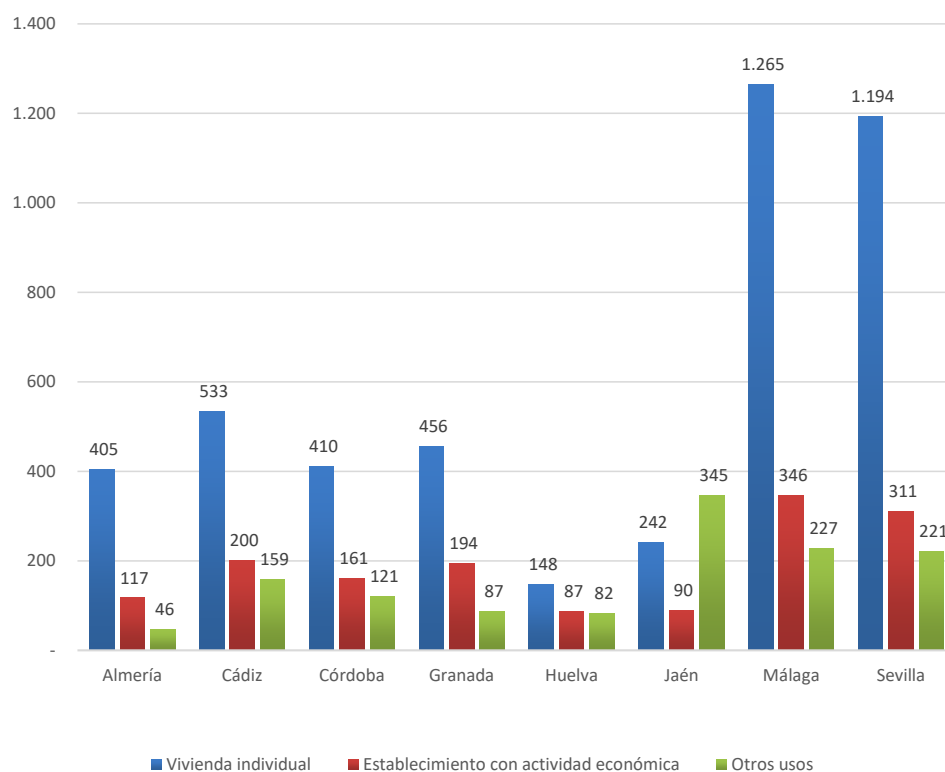
**G4. Certificados de instalación tramitados por uso**



**T5. Certificados de instalación tramitados por provincia y uso**

Provincia	Vivienda individual	Establecimiento con actividad económica	Otros usos	Total
Almería	405	117	46	568
Cádiz	533	200	159	892
Córdoba	410	161	121	692
Granada	456	194	87	737
Huelva	148	87	82	317
Jaén	242	90	345	677
Málaga	1.265	346	227	1.838
Sevilla	1.194	311	221	1.726
<b>Total</b>	<b>4.653</b>	<b>1.506</b>	<b>1.288</b>	<b>7.447</b>

**G5 Certificados de instalación tramitados por provincia y uso**



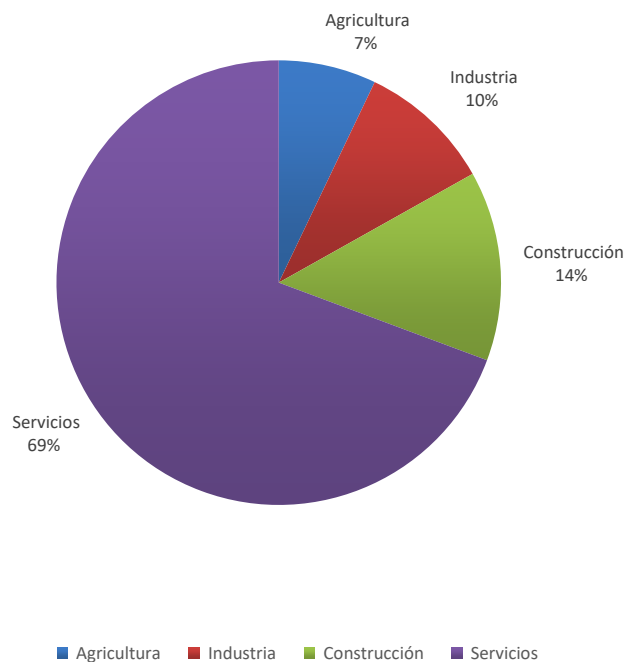


**T6. Desglose de certificados de instalación destinados al uso establecimientos con actividad eco**

Rama	Certificados destinados a establecimientos
Agricultura	107
Industria	147
Construcción	208
Servicios	1.044
<b>Total</b>	<b>1.506</b>

**G6. Desglose de certificados de instalación destinados al uso establecimiento con actividad econ**

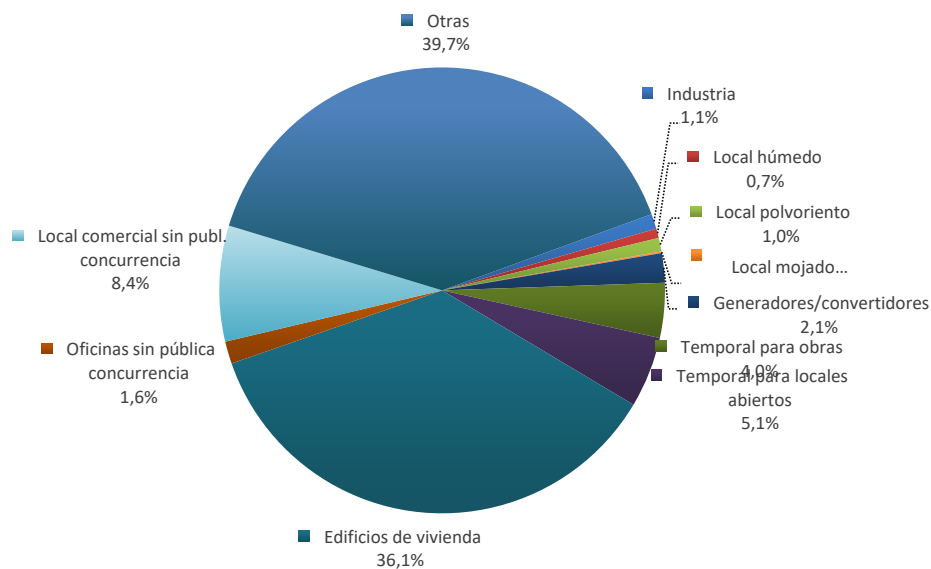
**Certificados destinados a establecimientos**



**T7. Certificados de instalación por tipo de instalación y provincia**

Tipo de instalación	Almería	Cádiz	Córdoba	Granada	Huelva	Jaén	Málaga	Sevilla	Total
Industria	14	11	8	6	5	5	13	19	81
Local húmedo	13	1	2	14	2	2	13	4	51
Local polvoriento	7	9	2	26	2	11	10	5	72
Riesgo de corrosión	-	1	-	-	-	-	-	-	1
Extracción elevac. de agua	-	-	-	-	-	-	-	-	-
Local mojado	1	-	-	-	-	-	6	2	9
Generadores/convertidores	12	29	13	21	6	29	25	24	159
Conductores para caldeo	-	-	-	-	-	-	-	-	-
Temporal para obras	18	46	34	29	23	22	57	67	296
Temporal para locales abiertos	26	75	56	49	33	17	63	64	383
Edificios de vivienda	249	282	218	207	48	92	807	786	2.689
Oficinas sin pública concurrencia	5	15	11	15	4	6	23	42	121
Garajes con ventilación forzada	-	-	-	-	-	-	-	-	-
Local comercial sin publ. concurrencia	28	72	83	81	43	31	126	161	625
Quirófanos	-	-	-	-	-	-	-	-	-
Otras	195	351	265	289	151	462	695	552	2.960
<b>Total</b>	<b>568</b>	<b>892</b>	<b>692</b>	<b>737</b>	<b>317</b>	<b>677</b>	<b>1.838</b>	<b>1.726</b>	<b>7.447</b>

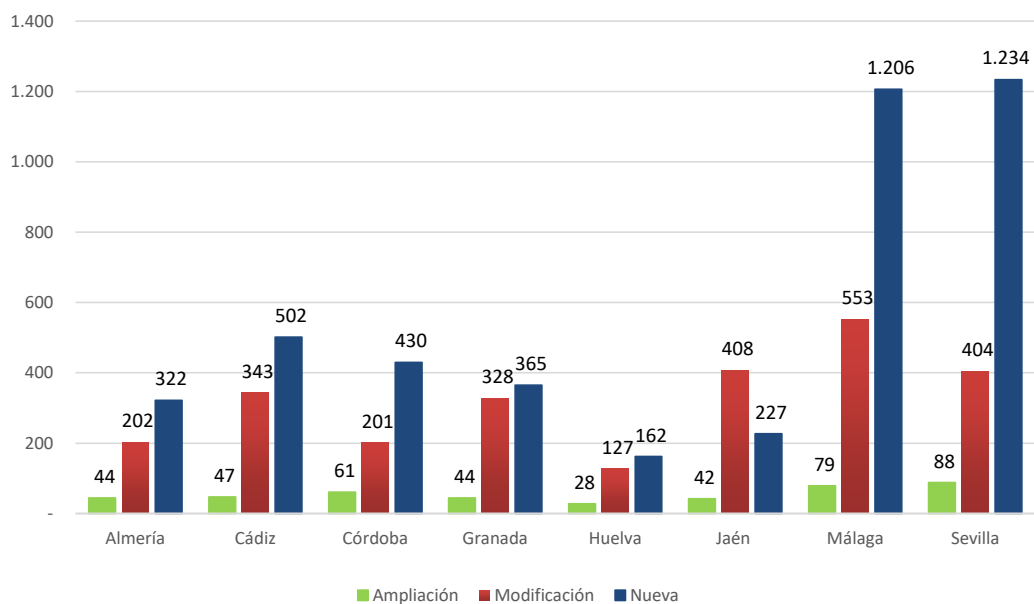
**G7. Certificados de instalación por tipo de instalación**



**T8. Certificados de instalación por provincia y tipo de certificado**

Provincia	Ampliación	Modificación	Nueva	Total
Almería	44	202	322	568
Cádiz	47	343	502	892
Córdoba	61	201	430	692
Granada	44	328	365	737
Huelva	28	127	162	317
Jaén	42	408	227	677
Málaga	79	553	1.206	1.838
Sevilla	88	404	1.234	1.726
<b>Total</b>	<b>433</b>	<b>2.566</b>	<b>4.448</b>	<b>7.447</b>

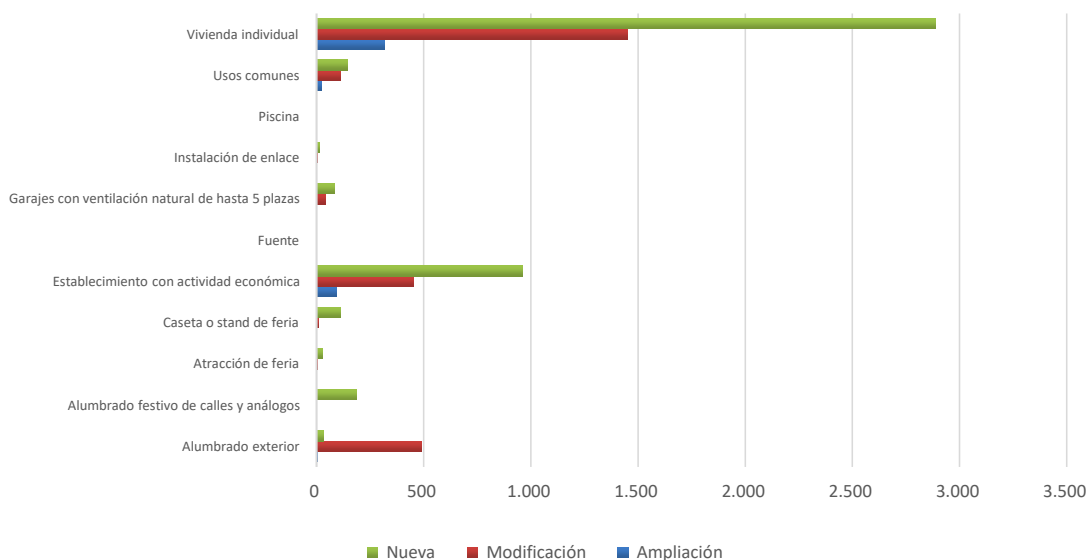
**G8. Certificados de instalación por provincia y tipo de certificado**



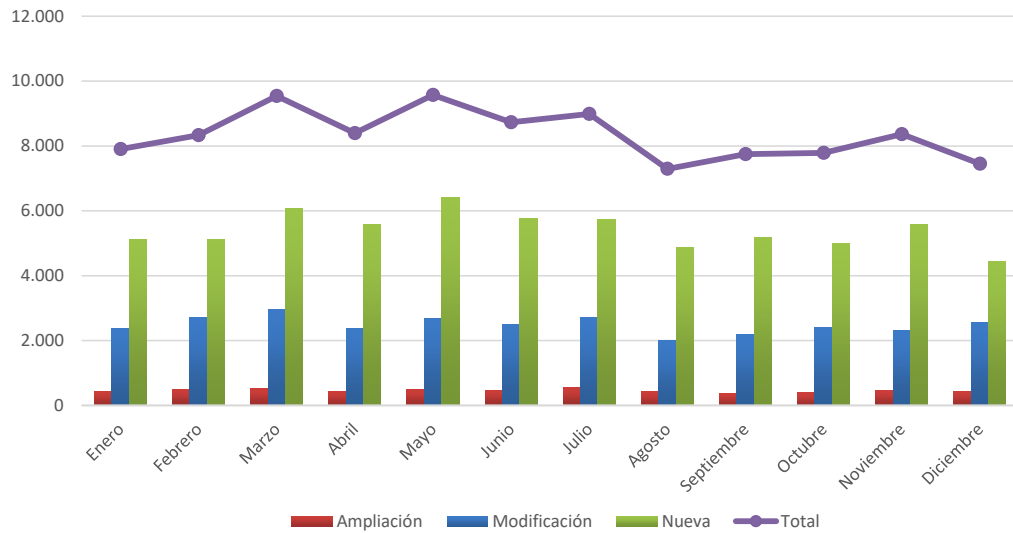
**T9. Certificados de instalación por uso y tipo de certificado**

Uso	Ampliación	Modificación	Nueva	Total
Alumbrado exterior	2	490	34	526
Alumbrado festivo de calles y análogos	-	1	184	185
Atracción de feria	-	4	27	31
Caseta o stand de feria	-	10	112	122
Establecimiento con actividad económica	91	453	962	1.506
Fuente	-	-	1	1
Garajes con ventilación natural de hasta 5 plazas	-	41	83	124
Instalación de enlace	1	5	13	19
Piscina	-	-	1	1
Usos comunes	22	112	145	279
Vivienda individual	317	1.450	2.886	4.653
<b>Total</b>	<b>433</b>	<b>2.566</b>	<b>4.448</b>	<b>7.447</b>

**G9. Certificados de instalación por uso y tipo de certificado**



**G10. Evolución de los certificados por tipo de certificado**



**G11. Evolución de los certificados por uso**

