



Junta de Andalucía

Consejería de Justicia,
Administración Local
y Función Pública

Estadística de personal de la Junta de Andalucía. Datos de referencia: Enero de 2022

-
- 1 Distribución territorial del personal al servicio de la Junta de Andalucía.
 - 2 Distribución territorial del personal al servicio de las Consejerías y las Agencias Administrativas de la Junta de Andalucía.
 - 3 Distribución territorial del personal en Educación no universitaria de la Junta de Andalucía.
 - 4 Distribución territorial del personal en Instituciones sanitarias de la Junta de Andalucía.
 - 5 Distribución territorial del personal de Justicia de la Junta de Andalucía
 - 6 Distribución territorial del personal al servicio de la Junta por Ente.
 - 7 Personal de los Entes instrumentales de la Junta de Andalucía
 - 8 Evolución temporal del personal al servicio de la Junta de Andalucía. Gráficos.
-



Junta de Andalucía

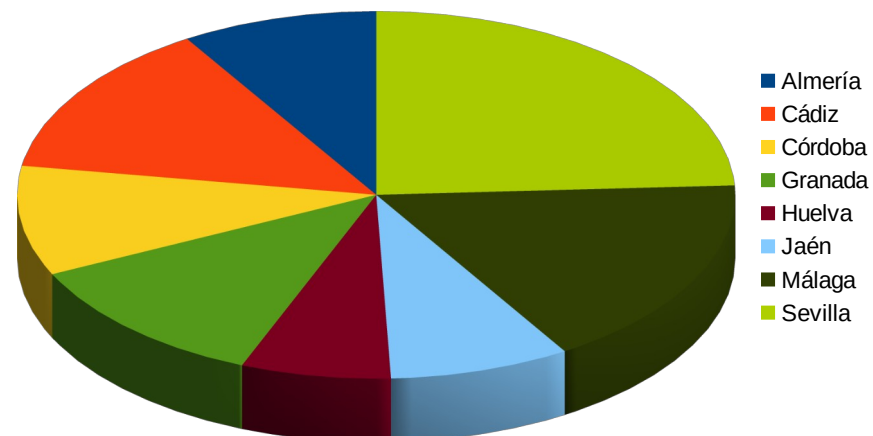
Consejería de Justicia,
Administración Local
y Función Pública

Estadística de personal de la Junta de Andalucía. Datos de referencia: Enero de 2022

1. Distribución territorial del personal al servicio de la Junta de Andalucía

Andalucía	Hombres	Mujeres	Total
Almería	7.519	16.601	24.120
Cádiz	12.033	25.147	37.180
Córdoba	8.461	17.853	26.314
Granada	10.599	21.624	32.223
Huelva	5.998	12.445	18.443
Jaén	7.633	14.584	22.217
Málaga	14.565	31.932	46.497
Sevilla	20.922	45.048	65.970
TOTAL	87.730	185.234	272.964

Distribución territorial del personal de la Junta de Andalucía





Junta de Andalucía

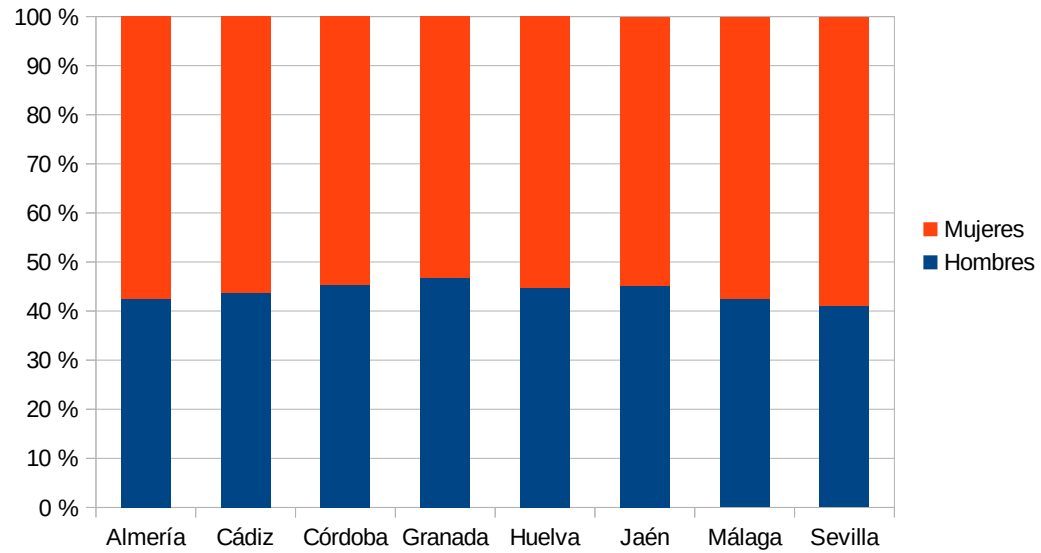
Consejería de Justicia,
Administración Local
y Función Pública

**Estadística de personal de la Junta de Andalucía.
Datos de referencia: Enero de 2022**

2. Distribución territorial del personal al servicio de las Consejerías y las Agencias Administrativa de la Junta de Andalucía por sexo.

Andalucía	Hombres	Mujeres	Total
Almería	931	1.258	2.189
Cádiz	1.295	1.673	2.968
Córdoba	1.198	1.450	2.648
Granada	1.610	1.840	3.450
Huelva	961	1.190	2.151
Jaén	1.218	1.477	2.695
Málaga	1.432	1.933	3.365
Sevilla	4.637	6.636	11.273
TOTAL	13.282	17.457	30.739

Distribución territorial del personal de la Junta de Andalucía por sexo





Junta de Andalucía

Consejería de Justicia,
Administración Local
y Función Pública

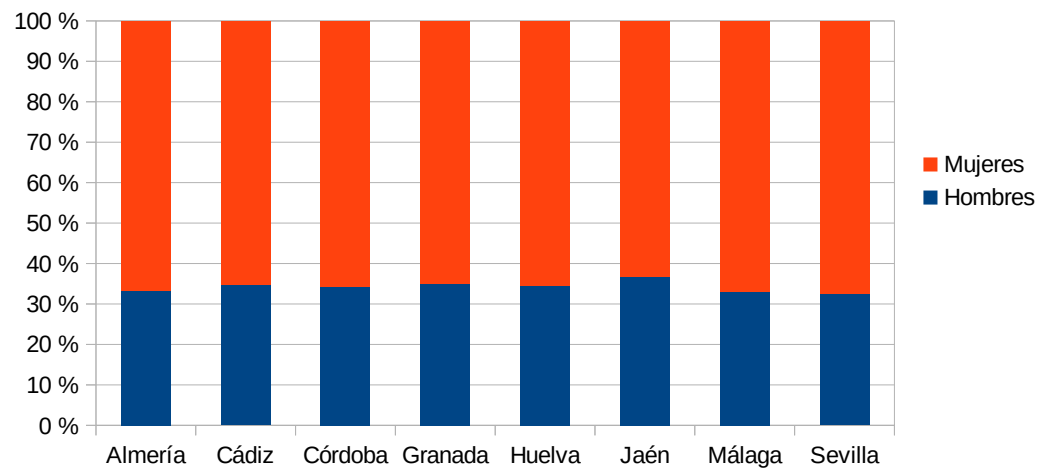
**Estadística de personal de la Junta de Andalucía.
Datos de referencia: Enero de 2022**

3. Distribución territorial del personal en Educación no universitaria de la Junta de Andalucía por sexo

Andalucía	Docentes		No Docentes		Total
	Hombres	Mujeres	Hombres	Mujeres	
Almería	3.344	6.710	268	960	11.282
Cádiz	5.170	9.694	376	1.454	16.694
Córdoba	3.287	6.270	275	1.181	11.013
Granada	3.937	7.262	297	1.009	12.505
Huelva	2.472	4.663	234	897	8.266
Jaén	2.980	5.142	210	779	9.111
Málaga	5.914	11.989	375	1.369	19.647
Sevilla	7.405	15.309	487	2.019	25.220
TOTAL	34.509	67.039	2.522	9.668	113.738

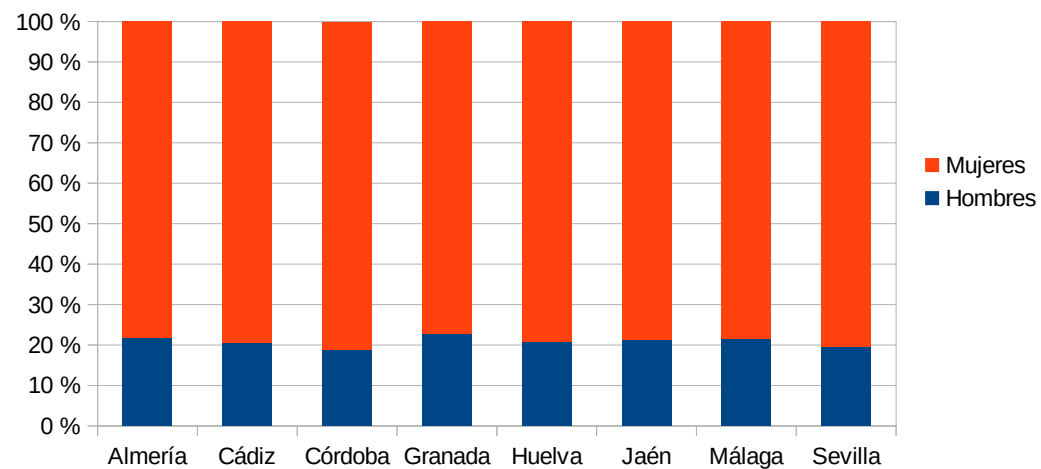
Distribución territorial del personal en Educación no universitaria

Docentes



Distribución territorial del personal en Educación no universitaria

No docentes





Junta de Andalucía

Consejería de Justicia,
Administración Local
y Función Pública

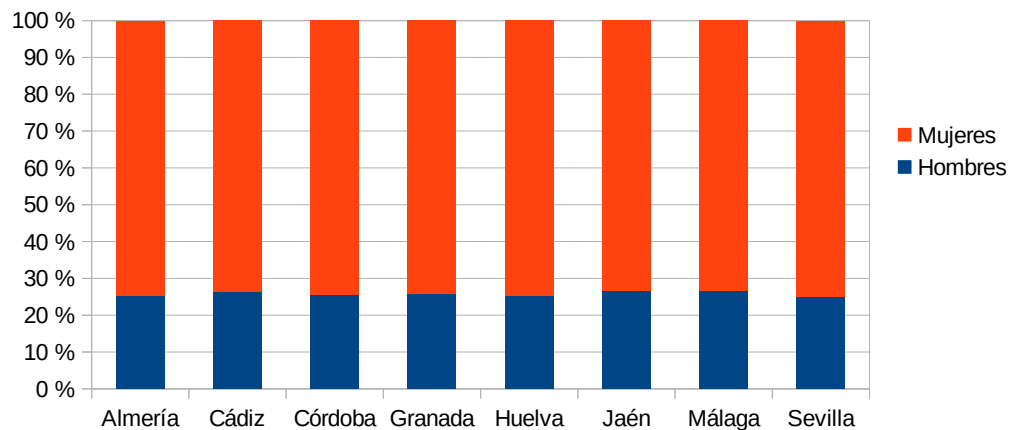
Estadística de personal de la Junta de Andalucía. Datos de referencia: Enero de 2022

04. Distribución territorial del personal en instituciones sanitarias de la Junta de Andalucía por sexo

Andalucía	Sanitarios		No Sanitarios		Total
	Hombres	Mujeres	Hombres	Mujeres	
Almería	1.939	5.707	832	1.553	10.031
Cádiz	3.231	9.077	1.634	2.438	16.380
Córdoba	2.321	6.795	1.151	1.763	12.030
Granada	2.797	8.084	1.590	2.152	15.262
Huelva	1.428	4.216	764	1.134	7.542
Jaén	1.924	5.341	1.109	1.524	9.898
Málaga	4.435	12.220	1.882	3.340	21.877
Sevilla	5.105	15.223	2.717	4.597	27.642
TOTAL	18.699	59.016	11.679	18.501	120.662

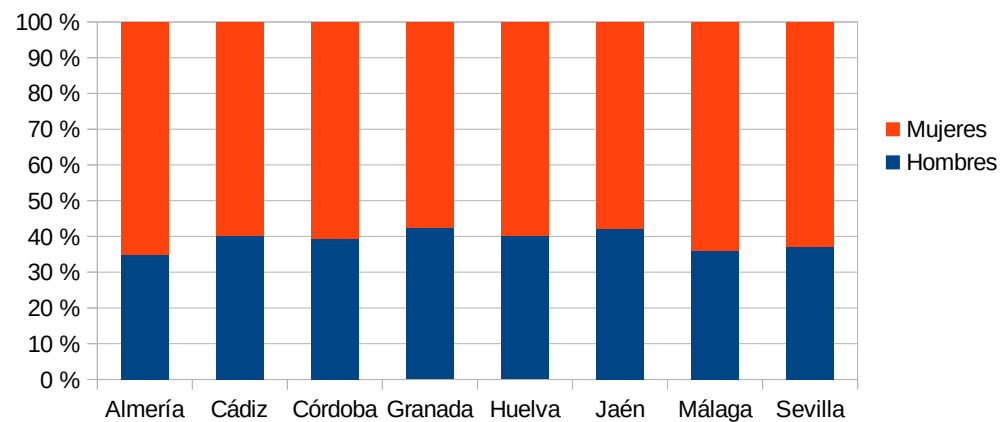
Distribución territorial del personal en instituciones sanitarias de la Junta de Andalucía por sexo

Sanitarios



Distribución territorial del personal en insitituciones sanitarias de la Junta de Andalucía por sexo

No sanitarios





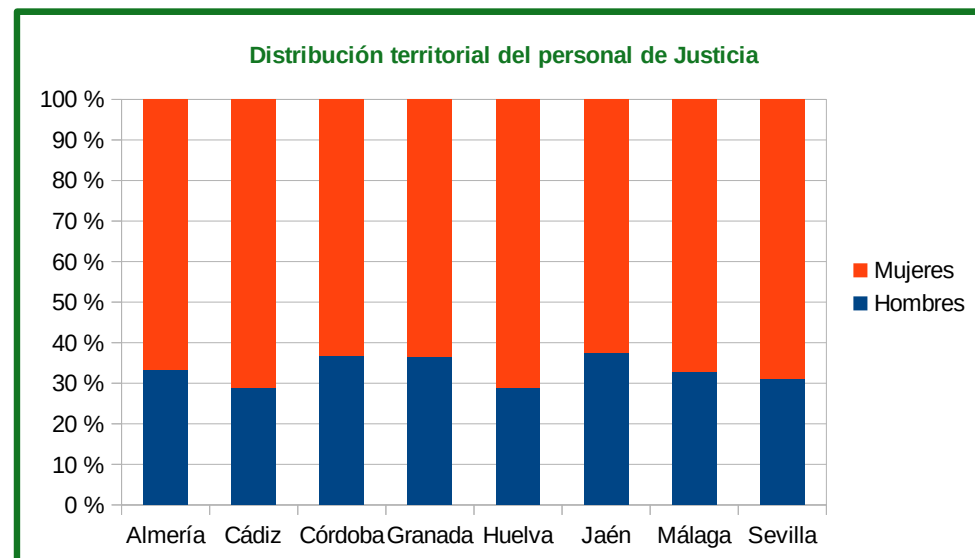
Junta de Andalucía

Consejería de Justicia,
Administración Local
y Función Pública

**Estadística de personal de la Junta de Andalucía.
Datos de referencia: Enero de 2022**

5. Distribución territorial del personal de justicia de la Junta de Andalucía por sexo.

Andalucía	Hombres	Mujeres	Total
Almería	205	413	618
Cádiz	327	811	1.138
Córdoba	229	394	623
Granada	368	638	1.006
Huelva	139	345	484
Jaén	192	321	513
Málaga	527	1.081	1.608
Sevilla	571	1.264	1.835
TOTAL	2.558	5.267	7.825





Junta de Andalucía

Consejería de Justicia,
Administración Local
y Función Pública

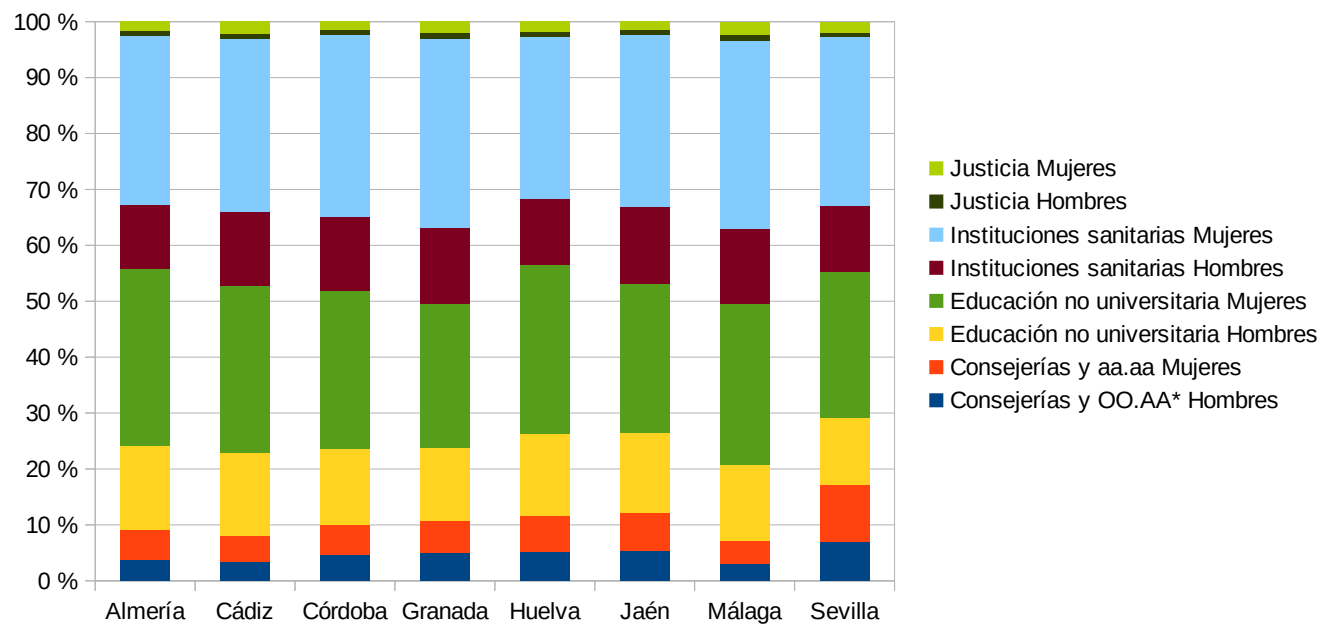
Estadística de personal de la Junta de Andalucía. Datos de referencia: Enero de 2022

06. Distribución territorial del personal al servicio de la Junta de Andalucía por ente y sexo

	Consejerías y OO.AA*		Educación no universitaria		Instituciones sanitarias		Justicia		Total
Andalucía	Hombres	Mujeres	Hombres	Mujeres	Hombres	Mujeres	Hombres	Mujeres	Total
Almería	931	1.258	3.612	7.670	2.771	7.260	205	413	24.120
Cádiz	1.295	1.673	5.546	11.148	4.865	11.515	327	811	37.180
Córdoba	1.198	1.450	3.562	7.451	3.472	8.558	229	394	26.314
Granada	1.610	1.840	4.234	8.271	4.387	10.875	368	638	32.223
Huelva	961	1.190	2.706	5.560	2.192	5.350	139	345	18.443
Jaén	1.218	1.477	3.190	5.921	3.033	6.865	192	321	22.217
Málaga	1.432	1.933	6.289	13.358	6.317	15.560	527	1.081	46.497
Sevilla	4.637	6.636	7.892	17.328	7.822	19.820	571	1.264	65.970
TOTAL	13.282	17.457	37.031	76.707	34.859	85.803	2.558	5.267	272.964

*OO.AA: Organismos Autónomos

Distribución territorial del personal de la Junta de Andalucía





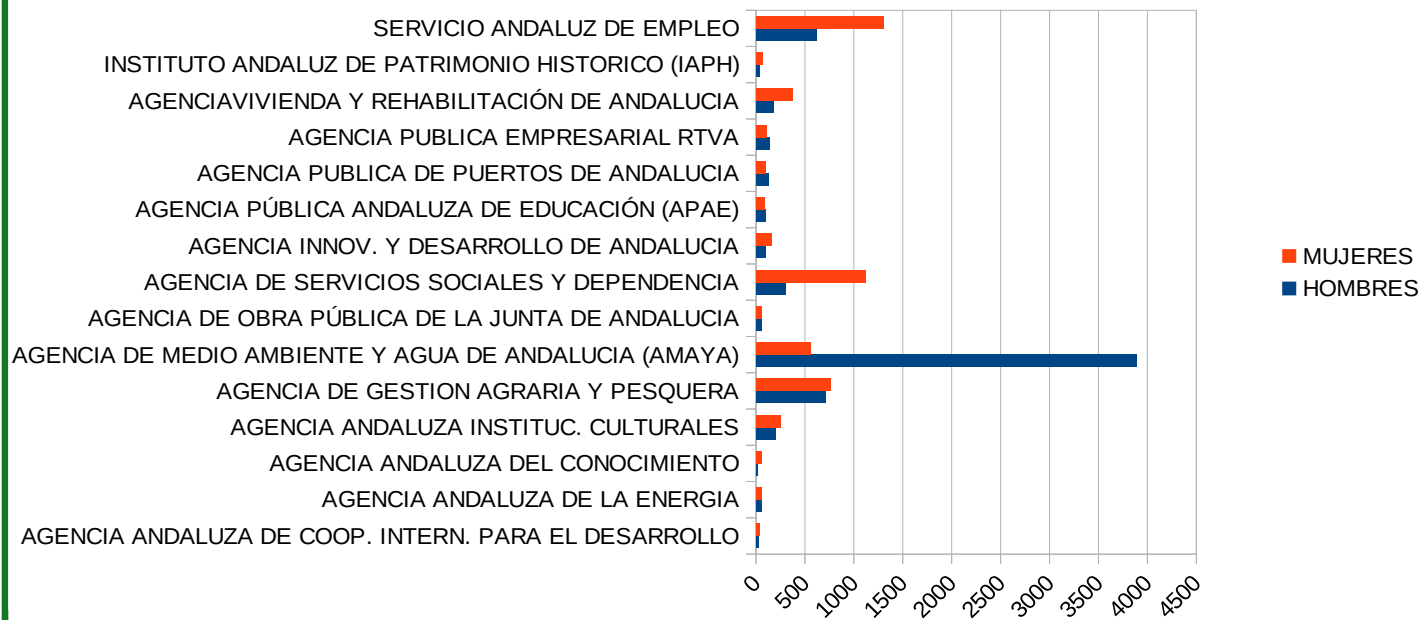
Junta de Andalucía

Consejería de Justicia,
Administración Local
y Función Pública

7. Personal de los Entes Instrumentales de la Junta de Andalucía por sexo

DENOMINACIÓN	HOMBRES	MUJERES	TOTAL
AGENCIA ANDALUZA DE COOP. INTERN. PARA EL DESARROLLO	29	35	64
AGENCIA ANDALUZA DE LA ENERGIA	55	60	115
AGENCIA ANDALUZA DEL CONOCIMIENTO	17	52	69
AGENCIA ANDALUZA INSTITUC. CULTURALES	195	255	450
AGENCIA DE GESTION AGRARIA Y PESQUERA	714	758	1472
AGENCIA DE MEDIO AMBIENTE Y AGUA DE ANDALUCIA (AMAYA)	3891	553	4444
AGENCIA DE OBRA PÚBLICA DE LA JUNTA DE ANDALUCIA	52	57	109
AGENCIA DE SERVICIOS SOCIALES Y DEPENDENCIA	306	1123	1429
AGENCIA INNOV. Y DESARROLLO DE ANDALUCIA	101	163	264
AGENCIA PÚBLICA ANDALUZA DE EDUCACIÓN (APAE)	99	86	185
AGENCIA PUBLICA DE PUERTOS DE ANDALUCIA	129	99	228
AGENCIA PUBLICA EMPRESARIAL RTVA	137	110	247
AGENCIAVIVIENDA Y REHABILITACIÓN DE ANDALUCIA	178	377	555
INSTITUTO ANDALUZ DE PATRIMONIO HISTORICO (IAPH)	34	72	106
SERVICIO ANDALUZ DE EMPLEO	623	1307	1930
Total.....	6560	5107	11667

PERSONAL ENTES INSTRUMENTALES POR SEXO





Junta de Andalucía

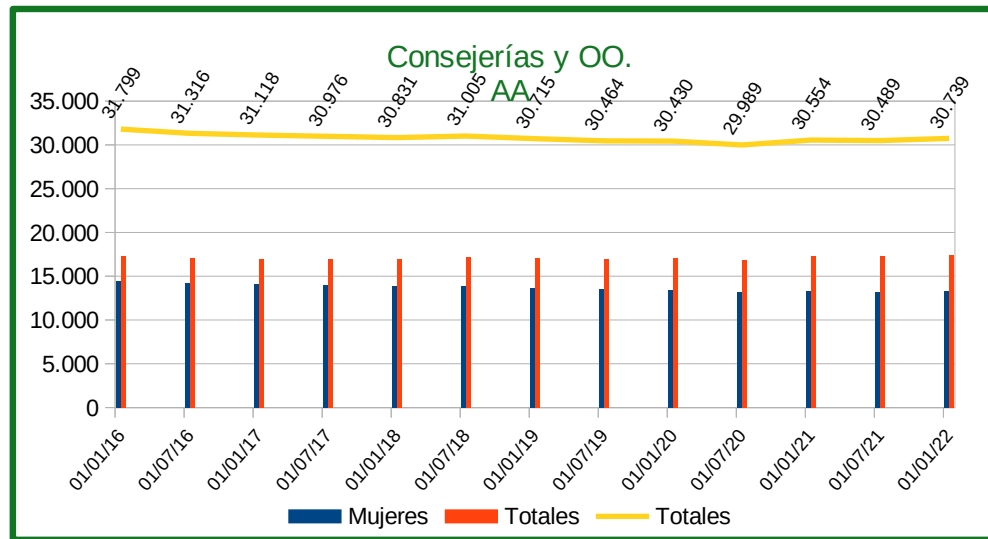
Consejería de Justicia,
Administración Local
y Función Pública

Estadística de personal de la Junta de Andalucía. Datos de referencia: Enero de 2022

8. Evolución temporal del personal al servicio de la Junta de Andalucía. gráficos

Consejerías y *OO.AA

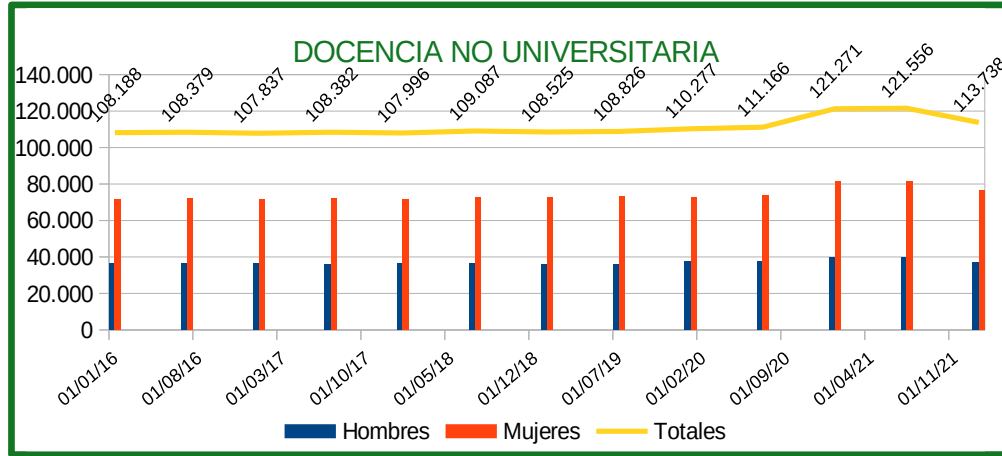
Fechas	Hombres	Mujeres	Totales
01/01/16	14.490	17.309	31.799
01/07/16	14.261	17.055	31.316
01/01/17	14.101	17.017	31.118
01/07/17	13.974	17.002	30.976
01/01/18	13.853	16.978	30.831
01/07/18	13.816	17.189	31.005
01/01/19	13.598	17.117	30.715
01/07/19	13.473	16.991	30.464
01/01/20	13.363	17.067	30.430
01/07/20	13.141	16.848	29.989
01/01/21	13.306	17.248	30.554
01/07/21	13.204	17.285	30.489
01/01/22	13.282	17.457	30.739



*OO.AA: Organismos Autónomos

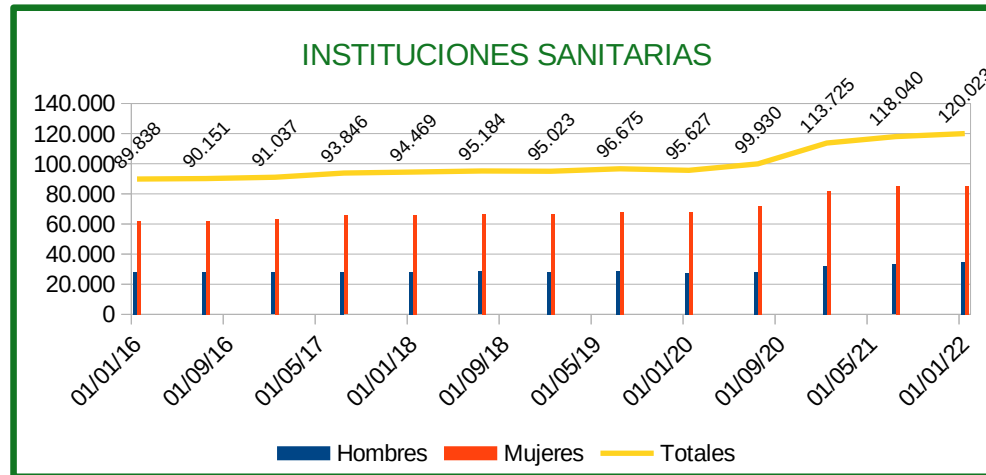
Docencia no universitaria

Fechas	Hombres	Mujeres	Totales
01/01/16	36.384	71.804	108.188
01/07/16	36.417	71.962	108.379
01/01/17	36.350	71.487	107.837
01/07/17	36.038	72.344	108.382
01/01/18	36.396	71.600	107.996
01/07/18	36.562	72.525	109.087
01/01/19	36.049	72.476	108.525
01/07/19	35.632	73.194	108.826
01/01/20	37.610	72.667	110.277
01/07/20	37.671	73.495	111.166
01/01/21	39.986	81.285	121.271
01/07/21	39.947	81.609	121.556
01/01/22	37.031	76.707	113.738



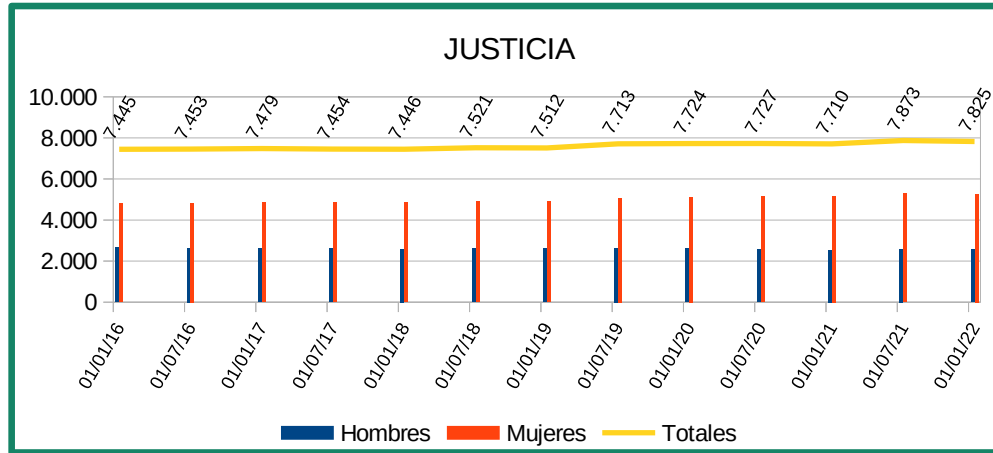
Instituciones sanitarias

Fechas	Hombres	Mujeres	Totales
01/01/16	27.948	61.890	89.838
01/07/16	27.967	62.184	90.151
01/01/17	27.825	63.212	91.037
01/07/17	28.194	65.652	93.846
01/01/18	28.275	66.194	94.469
01/07/18	28.368	66.816	95.184
01/01/19	28.141	66.882	95.023
01/07/19	28.729	67.946	96.675
01/01/20	27.670	67.957	95.627
01/07/20	28.199	71.731	99.930
01/01/21	31.977	81.748	113.725
01/07/21	33.025	85.015	118.040
01/01/22	34.859	85.164	120.023



Justicia

Fechas	Hombres	Mujeres	Totales
01/01/16	2.647	4.798	7.445
01/07/16	2.630	4.823	7.453
01/01/17	2.617	4.862	7.479
01/07/17	2.608	4.846	7.454
01/01/18	2.589	4.857	7.446
01/07/18	2.605	4.916	7.521
01/01/19	2.602	4.910	7.512
01/07/19	2.634	5.079	7.713
01/01/20	2.606	5.118	7.724
01/07/20	2.575	5.152	7.727
01/01/21	2.543	5.167	7.710
01/07/21	2.587	5.286	7.873
01/01/22	2.558	5.267	7.825



Personal al servicio Junta de Andalucía

Fechas	Hombres	Mujeres	Totales
01/01/16	81.469	155.801	237.270
01/07/16	81.275	156.024	237.299
01/01/17	80.893	156.578	237.471
01/07/17	80.814	159.844	240.658
01/01/18	81.113	159.629	240.742
01/07/18	81.351	161.446	242.797
01/01/19	80.390	161.385	241.775
01/07/19	80.468	163.210	243.678
01/01/20	81.249	162.809	244.058
01/07/20	81.586	167.226	248.812
01/01/21	87.812	185.448	273.260
01/07/21	88.763	189.195	277.958
01/01/22	87.730	185.234	272.964

