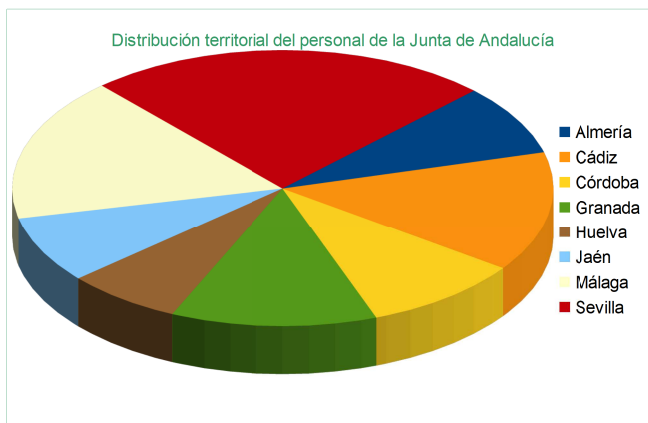


- 1 **Distribución territorial del personal al servicio de la Junta de Andalucía por sexo.**
- 2 **Distribución territorial del personal al servicio de las consejerías y las agencias administrativas de la Junta de Andalucía por sexo**
- 3 **Distribución territorial del personal en Educación no universitaria de la Junta de Andalucía por sexo.**
- 4 **Distribución territorial del personal en instituciones sanitarias de la Junta de Andalucía por sexo.**
- 5 **Distribución territorial del personal de justicia de la Junta de Andalucía por sexo.**
- 6 **Distribución territorial del personal al servicio de la Junta de Andalucía por ente y sexo.**
- 7 **Personal de las Entes Instrumentales de la Junta de Andalucía por sexo.**
- 8 **Evolución temporal del personal al servicio de la Junta de Andalucía. Gráficos.**

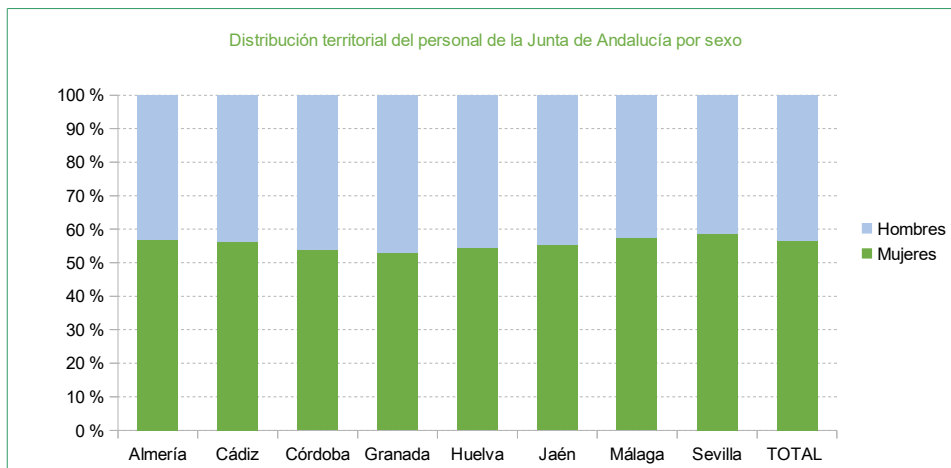
1. Distribución territorial del personal al servicio de la Junta de Andalucía por sexo.

Andalucía	Hombres	Mujeres	Total
Almería	7.170	15.418	<b>22.588</b>
Cádiz	12.439	26.073	<b>38.512</b>
Córdoba	8.342	17.641	<b>25.983</b>
Granada	11.011	22.715	<b>33.726</b>
Huelva	6.176	12.750	<b>18.926</b>
Jaén	7.382	14.099	<b>21.481</b>
Málaga	14.436	31.567	<b>46.003</b>
Sevilla	20.856	45.185	<b>66.041</b>
<b>TOTAL</b>	<b>87.812</b>	<b>185.448</b>	<b>273.260</b>



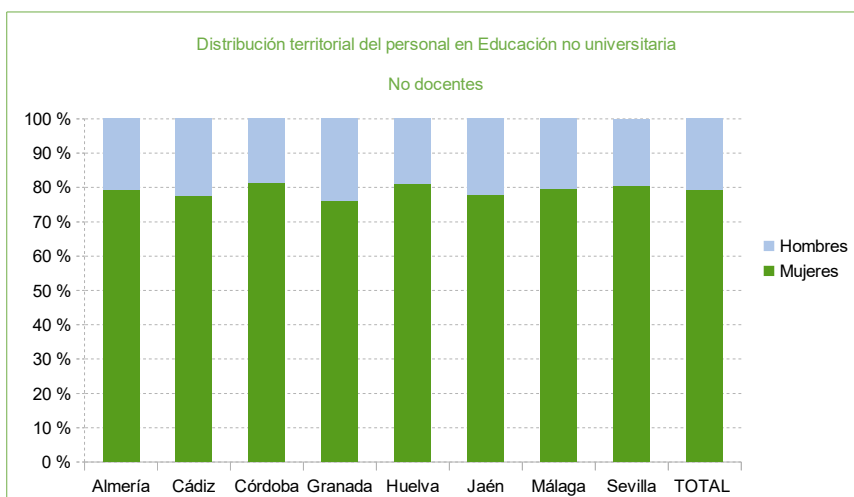
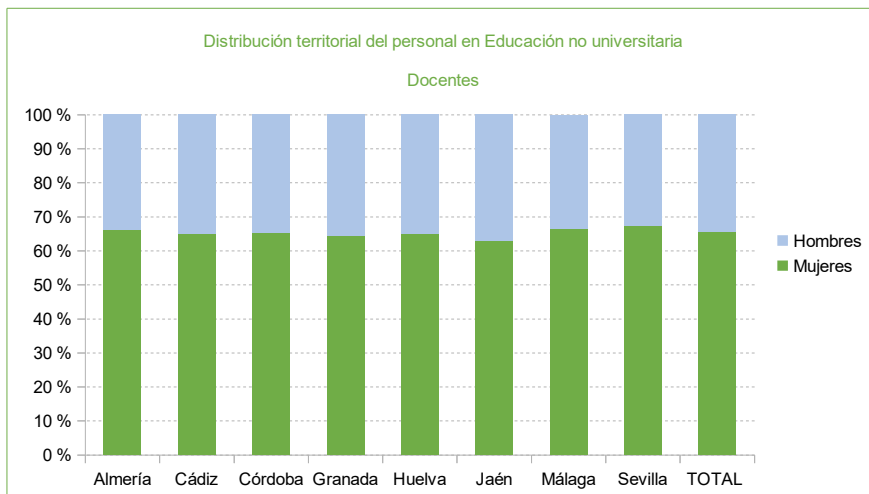
**2. Distribución territorial del personal al servicio de las consejerías y las agencias administrativas de la Junta de Andalucía por sexo.**

Andalucía	Hombres	Mujeres	Total
Almería	950	1.263	<b>2.213</b>
Cádiz	1.328	1.702	<b>3.030</b>
Córdoba	1.239	1.445	<b>2.684</b>
Granada	1.635	1.835	<b>3.470</b>
Huelva	997	1.192	<b>2.189</b>
Jaén	1.215	1.504	<b>2.719</b>
Málaga	1.449	1.961	<b>3.410</b>
Sevilla	4.493	6.346	<b>10.839</b>
<b>TOTAL</b>	<b>13.306</b>	<b>17.248</b>	<b>30.554</b>



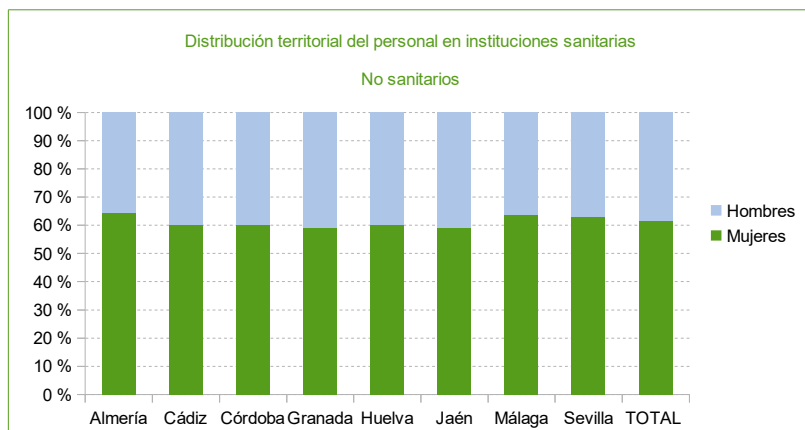
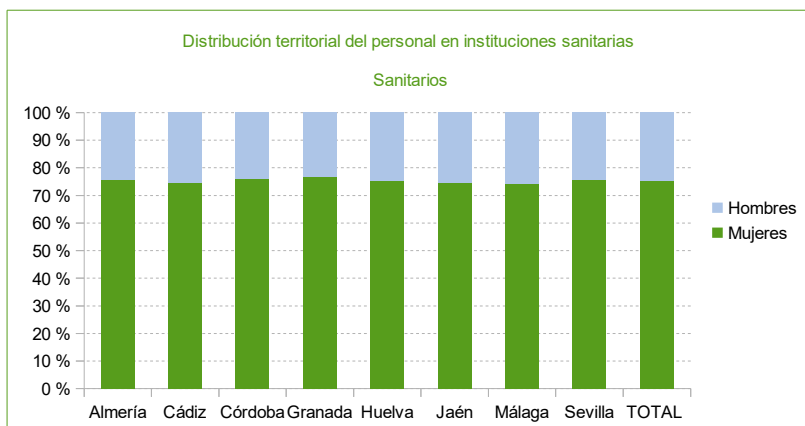
3. Distribución territorial del personal en Educación no universitaria de la Junta de Andalucía por sexo.

Andalucía	Docentes		No Docentes		Total
	Hombres	Mujeres	Hombres	Mujeres	
Almería	3.644	7.088	254	966	<b>11.952</b>
Cádiz	5.564	10.313	450	1.549	<b>17.876</b>
Córdoba	3.559	6.674	266	1.158	<b>11.657</b>
Granada	4.229	7.629	328	1.038	<b>13.224</b>
Huelva	2.650	4.909	192	817	<b>8.568</b>
Jaén	3.227	5.485	229	794	<b>9.735</b>
Málaga	6.450	12.804	348	1.357	<b>20.959</b>
Sevilla	8.074	16.541	522	2.163	<b>27.300</b>
<b>TOTAL</b>	<b>37.397</b>	<b>71.443</b>	<b>2.589</b>	<b>9.842</b>	<b>121.271</b>



4. Distribución territorial del personal en instituciones sanitarias de la Junta de Andalucía por sexo.

Andalucía	Sanitarios		No Sanitarios		Total
	Hombres	Mujeres	Hombres	Mujeres	
Almería	1.439	4.450	683	1.243	<b>7.815</b>
Cádiz	3.169	9.298	1.611	2.431	<b>16.509</b>
Córdoba	2.037	6.447	1.013	1.517	<b>11.014</b>
Granada	2.838	9.268	1.624	2.345	<b>16.075</b>
Huelva	1.433	4.336	766	1.156	<b>7.691</b>
Jaén	1.609	4.708	901	1.293	<b>8.511</b>
Málaga	3.930	11.299	1.735	3.059	<b>20.023</b>
Sevilla	4.881	14.987	2.308	3.911	<b>26.087</b>
<b>TOTAL</b>	<b>21.336</b>	<b>64.793</b>	<b>10.641</b>	<b>16.955</b>	<b>113.725</b>





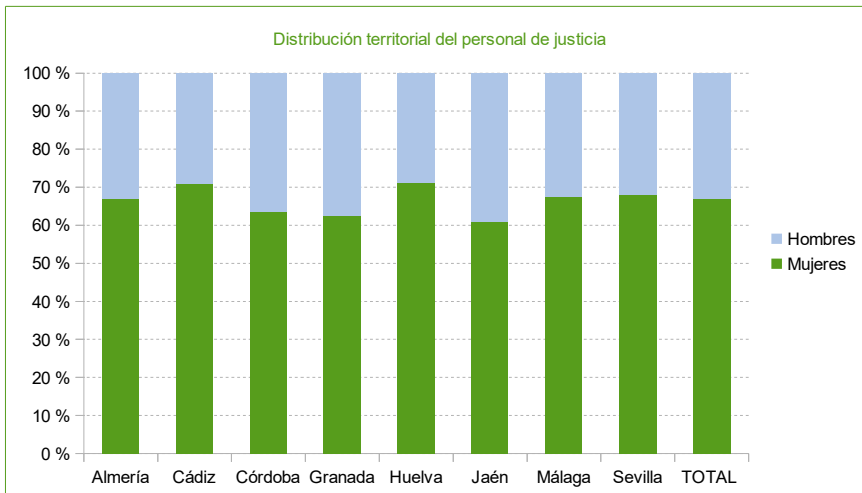
Junta de Andalucía

Consejería de la Presidencia,  
Administración Pública e Interior

## Estadística de personal de la Junta de Andalucía. Datos de referencia: Enero de 2021

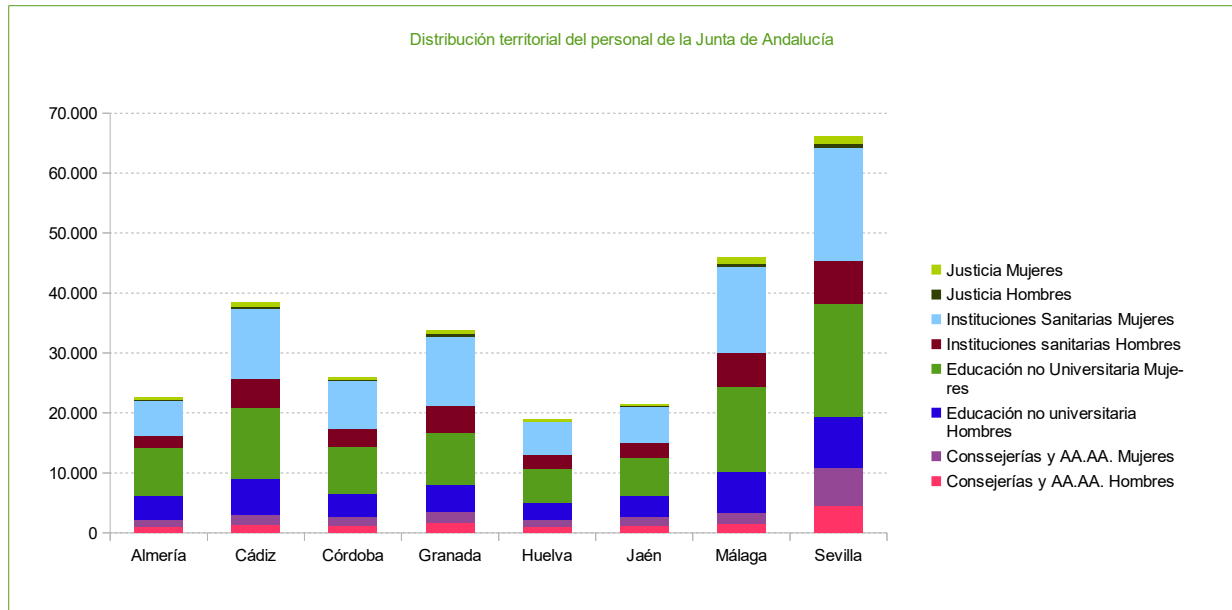
### 5. Distribución territorial del personal de justicia de la Junta de Andalucía por sexo.

Andalucía	Hombres	Mujeres	Total
Almería	200	408	<b>608</b>
Cádiz	317	780	<b>1.097</b>
Córdoba	228	400	<b>628</b>
Granada	357	600	<b>957</b>
Huelva	138	340	<b>478</b>
Jaén	201	315	<b>516</b>
Málaga	524	1.087	<b>1.611</b>
Sevilla	578	1.237	<b>1.815</b>
<b>TOTAL</b>	<b>2.543</b>	<b>5.167</b>	<b>7.710</b>



**6. Distribución territorial del personal al servicio de la Junta de Andalucía por ente y sexo.**

Andalucía	Consejerías y AA.AA.		Educación no universitaria		Instituciones sanitarias		Justicia		Total
	Hombres	Mujeres	Hombres	Mujeres	Hombres	Mujeres	Hombres	Mujeres	Total
Almería	950	1.263	3.898	8.054	2.122	5.693	200	408	<b>22.588</b>
Cádiz	1.328	1.702	6.014	11.862	4.780	11.729	317	780	<b>38.512</b>
Córdoba	1.239	1.445	3.825	7.832	3.050	7.964	228	400	<b>25.983</b>
Granada	1.635	1.835	4.557	8.667	4.462	11.613	357	600	<b>33.726</b>
Huelva	997	1.192	2.842	5.726	2.199	5.492	138	340	<b>18.926</b>
Jaén	1.215	1.504	3.456	6.279	2.510	6.001	201	315	<b>21.481</b>
Málaga	1.449	1.961	6.798	14.161	5.665	14.358	524	1.087	<b>46.003</b>
Sevilla	4.493	6.346	8.596	18.704	7.189	18.898	578	1.237	<b>66.041</b>
<b>TOTAL</b>	<b>13.306</b>	<b>17.248</b>	<b>39.986</b>	<b>81.285</b>	<b>31.977</b>	<b>81.748</b>	<b>2.543</b>	<b>5.167</b>	<b>273.260</b>



**7. Personal de los Entes Instrumentales de la Junta de Andalucía por sexo.**

	Andalucía	Hombres	Mujeres	Total
Agencia Pública Empresarial RTVA		146	111	<b>257</b>
Agencia de Innovación y Desarrollo de Andalucía		109	163	<b>272</b>
Agencia de Vivienda y Rehabilitación de Andalucía		183	379	<b>562</b>
Empresa Pública de Emergencias Sanitarias		567	267	<b>834</b>
Agencia Andaluza de Instituciones culturales		200	259	<b>459</b>
Agencia de Medio Ambiente y Agua		3.755	560	<b>4.315</b>
Agencia de Gestión Agraria y Pesquera		726	769	<b>1.495</b>
Agencia Pública Andaluza de Educación		96	82	<b>178</b>
Servicio Andaluz de Empleo		635	1.311	<b>1.946</b>
Agencia Andaluza del Conocimiento		20	59	<b>79</b>
Agencia de Servicios Sociales y Dependencia		308	1.137	<b>1.445</b>
Agencia Pública de Puertos de Andalucía		135	93	<b>228</b>
Instituto Andaluz de Patrimonio Histórico		35	75	<b>110</b>
Agencia de Obra Pública de la Junta De Andalucía		53	57	<b>110</b>
Agencia Andaluza de Cooperación Internacional para el Desarrollo		25	37	<b>62</b>
Agencia Andaluza de la Energía		56	60	<b>116</b>
Agencia Pública Empresarial Sanitaria Costa del Sol		1.538	648	<b>2.186</b>
Agencia Pública Empresarial Sanitaria Poniente		701	1.930	<b>2.631</b>
Agencia Pública Empresarial Sanitaria Alto Guadalquivir		634	1.445	<b>2.079</b>
Agencia Pública Empresarial Sanitaria Bajo Guadalquivir		386	892	<b>1.278</b>
TOTAL		<b>10.308</b>	<b>10.334</b>	<b>20.642</b>



**8. Evolución temporal del personal al servicio de la Junta de Andalucía. Gráficos.**

