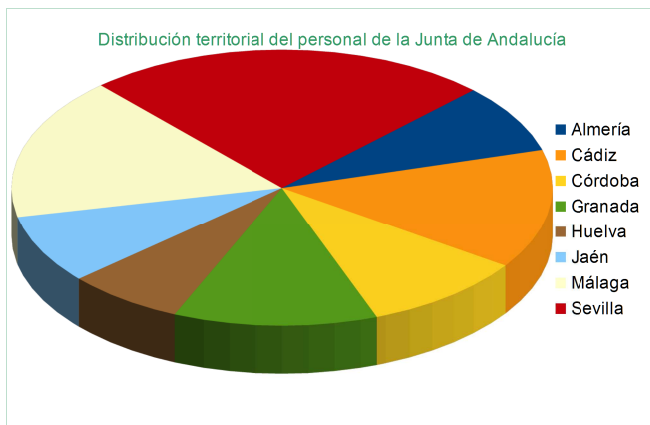


- 1 **Distribución territorial del personal al servicio de la Junta de Andalucía por sexo.**
- 2 **Distribución territorial del personal al servicio de las consejerías y las agencias administrativas de la Junta de Andalucía por sexo**
- 3 **Distribución territorial del personal en Educación no universitaria de la Junta de Andalucía por sexo.**
- 4 **Distribución territorial del personal en instituciones sanitarias de la Junta de Andalucía por sexo.**
- 5 **Distribución territorial del personal de justicia de la Junta de Andalucía por sexo.**
- 6 **Distribución territorial del personal al servicio de la Junta de Andalucía por ente y sexo.**
- 7 **Personal de las Entes Instrumentales de la Junta de Andalucía por sexo.**
- 8 **Evolución temporal del personal al servicio de la Junta de Andalucía. Gráficos.**

1. Distribución territorial del personal al servicio de la Junta de Andalucía por sexo.

Andalucía	Hombres	Mujeres	Total
Almería	6.448	13.575	<b>20.023</b>
Cádiz	11.500	23.328	<b>34.828</b>
Córdoba	7.887	16.368	<b>24.255</b>
Granada	10.130	20.280	<b>30.410</b>
Huelva	5.864	11.579	<b>17.443</b>
Jaén	7.070	13.013	<b>20.083</b>
Málaga	13.279	28.295	<b>41.574</b>
Sevilla	19.408	40.788	<b>60.196</b>
<b>TOTAL</b>	<b>81.586</b>	<b>167.226</b>	<b>248.812</b>





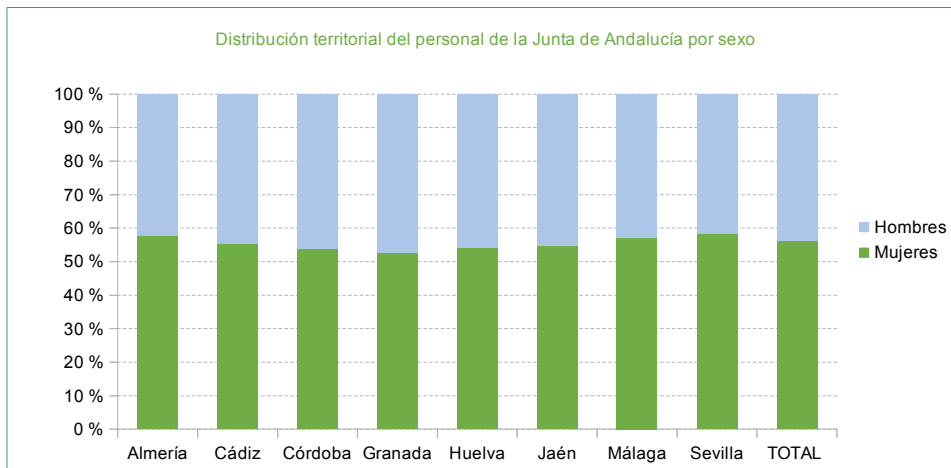
Junta de Andalucía

Consejería de la Presidencia,  
Administración Pública e Interior

## Estadística de personal de la Junta de Andalucía. Datos de referencia: Julio de 2020

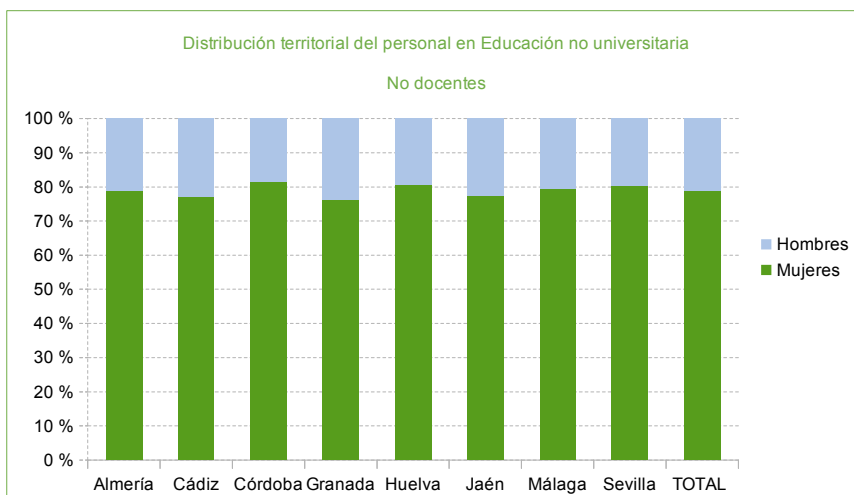
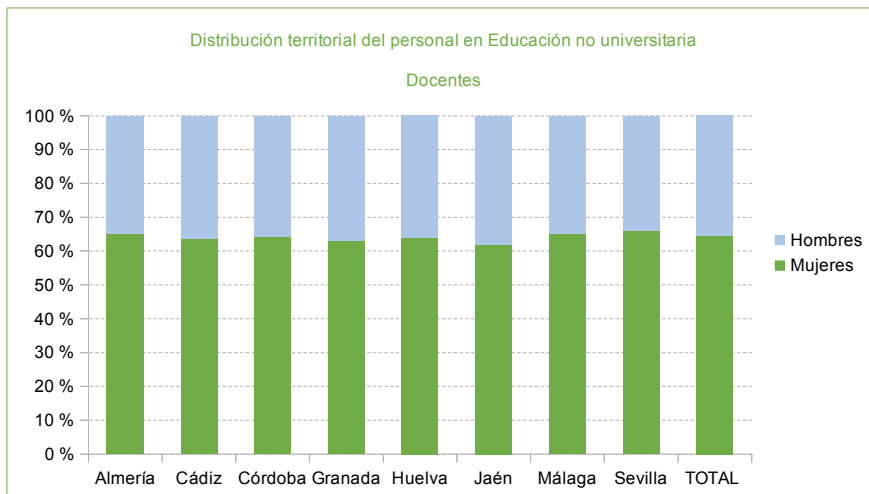
### 2. Distribución territorial del personal al servicio de las consejerías y las agencias administrativas de la Junta de Andalucía por sexo.

Andalucía	Hombres	Mujeres	Total
Almería	921	1.261	<b>2.182</b>
Cádiz	1.346	1.668	<b>3.014</b>
Córdoba	1.219	1.416	<b>2.635</b>
Granada	1.635	1.829	<b>3.464</b>
Huelva	980	1.166	<b>2.146</b>
Jaén	1.203	1.459	<b>2.662</b>
Málaga	1.420	1.891	<b>3.311</b>
Sevilla	4.417	6.158	<b>10.575</b>
<b>TOTAL</b>	<b>13.141</b>	<b>16.848</b>	<b>29.989</b>



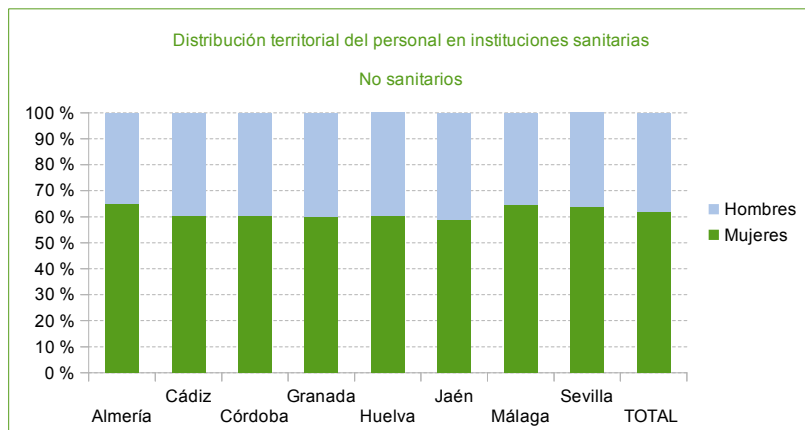
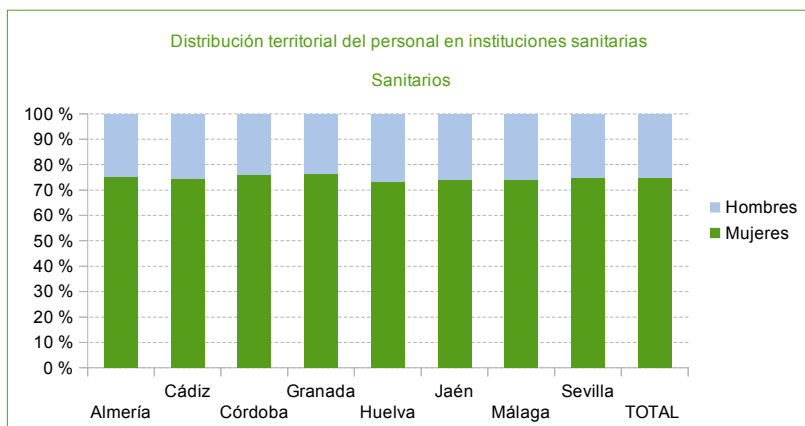
3. Distribución territorial del personal en Educación no universitaria de la Junta de Andalucía por sexo.

Andalucía	Docentes		No Docentes		Total
	Hombres	Mujeres	Hombres	Mujeres	
Almería	3.262	6.095	258	965	<b>10.580</b>
Cádiz	5.227	9.144	457	1.530	<b>16.358</b>
Córdoba	3.411	6.169	269	1.171	<b>11.020</b>
Granada	4.047	6.941	324	1.038	<b>12.350</b>
Huelva	2.483	4.389	197	812	<b>7.881</b>
Jaén	3.135	5.087	234	793	<b>9.249</b>
Málaga	6.005	11.292	353	1.365	<b>19.015</b>
Sevilla	7.467	14.521	542	2.183	<b>24.713</b>
<b>TOTAL</b>	<b>35.037</b>	<b>63.638</b>	<b>2.634</b>	<b>9.857</b>	<b>111.166</b>



4. Distribución territorial del personal en instituciones sanitarias de la Junta de Andalucía por sexo.

Andalucía	Sanitarios		No Sanitarios		Total
	Hombres	Mujeres	Hombres	Mujeres	
Almería	1.220	3.752	587	1.103	<b>6.662</b>
Cádiz	2.769	8.075	1.384	2.130	<b>14.358</b>
Córdoba	1.823	5.784	931	1.433	<b>9.971</b>
Granada	2.434	7.871	1.321	1.993	<b>13.619</b>
Huelva	1.393	3.853	675	1.024	<b>6.945</b>
Jaén	1.468	4.183	824	1.176	<b>7.651</b>
Málaga	3.439	9.851	1.529	2.803	<b>17.622</b>
Sevilla	4.348	13.092	2.054	3.608	<b>23.102</b>
<b>TOTAL</b>	<b>18.894</b>	<b>56.461</b>	<b>9.305</b>	<b>15.270</b>	<b>99.930</b>





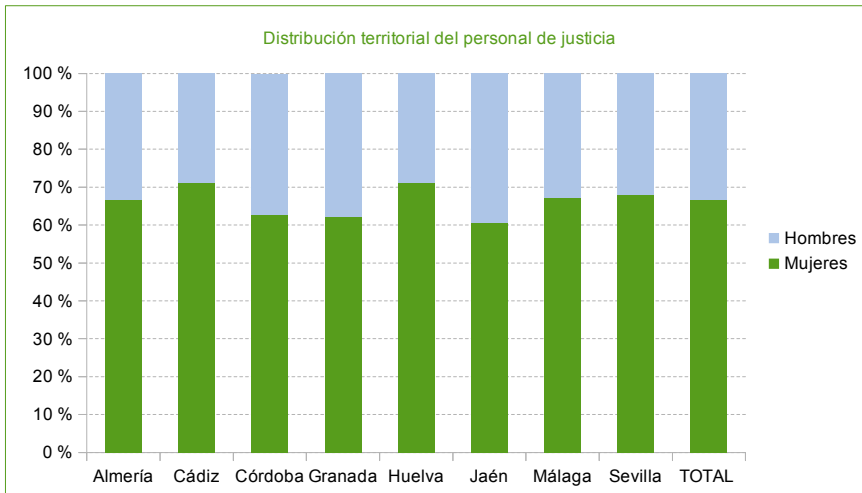
Junta de Andalucía

Consejería de la Presidencia,  
Administración Pública e Interior

## Estadística de personal de la Junta de Andalucía. Datos de referencia: Julio de 2020

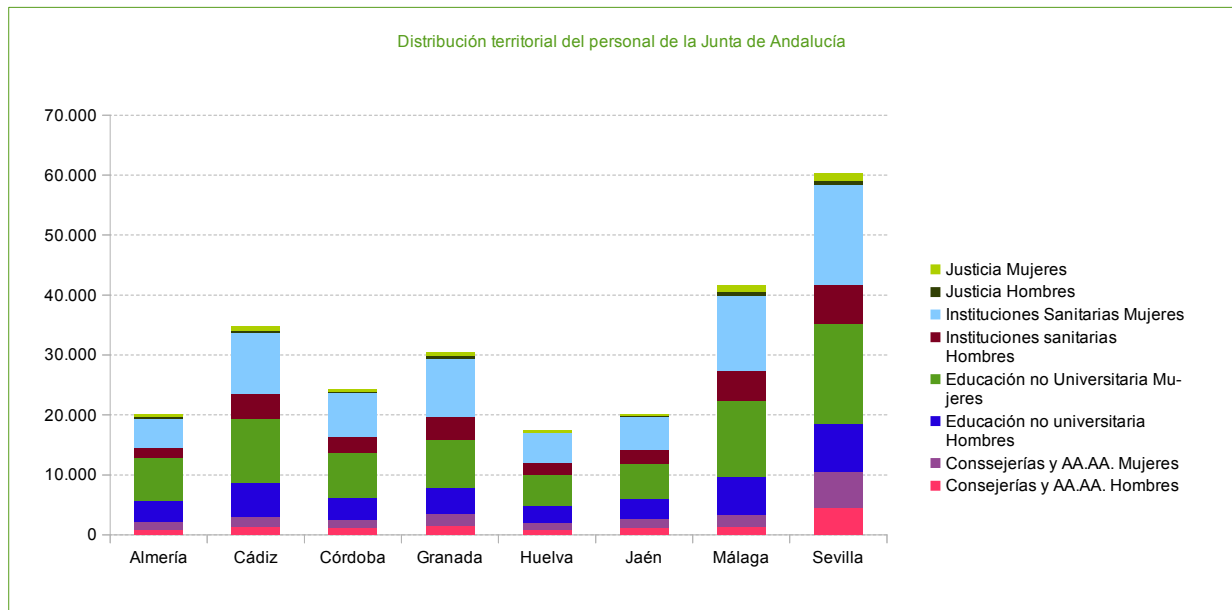
### 5. Distribución territorial del personal de justicia de la Junta de Andalucía por sexo.

Andalucía	Hombres	Mujeres	Total
Almería	200	399	<b>599</b>
Cádiz	317	781	<b>1.098</b>
Córdoba	234	395	<b>629</b>
Granada	369	608	<b>977</b>
Huelva	136	335	<b>471</b>
Jaén	206	315	<b>521</b>
Málaga	533	1.093	<b>1.626</b>
Sevilla	580	1.226	<b>1.806</b>
<b>TOTAL</b>	<b>2.575</b>	<b>5.152</b>	<b>7.727</b>



**6. Distribución territorial del personal al servicio de la Junta de Andalucía por ente y sexo.**

Andalucía	Consejerías y AA.AA.		Educación no universitaria		Instituciones sanitarias		Justicia		Total
	Hombres	Mujeres	Hombres	Mujeres	Hombres	Mujeres	Hombres	Mujeres	Total
Almería	921	1.261	3520	7.060	1807	4855	200	399	<b>20.023</b>
Cádiz	1.346	1.668	5684	10.674	4153	10205	317	781	<b>34.828</b>
Córdoba	1.219	1.416	3680	7.340	2754	7217	234	395	<b>24.255</b>
Granada	1.635	1.829	4371	7.979	3755	9864	369	608	<b>30.410</b>
Huelva	980	1.166	2680	5.201	2068	4877	136	335	<b>17.443</b>
Jaén	1.203	1.459	3369	5.880	2292	5359	206	315	<b>20.083</b>
Málaga	1.420	1.891	6358	12.657	4968	12654	533	1.093	<b>41.574</b>
Sevilla	4.417	6.158	8009	16.704	6402	16700	580	1.226	<b>60.196</b>
<b>TOTAL</b>	<b>13.141</b>	<b>16.848</b>	<b>37.671</b>	<b>73.495</b>	<b>28.199</b>	<b>71.731</b>	<b>2.575</b>	<b>5.152</b>	<b>248.812</b>



**7. Personal de los Entes Instrumentales de la Junta de Andalucía por sexo.**

	Andalucía	Hombres	Mujeres	Total
Agencia Pública Empresarial RTVA		150	113	<b>263</b>
Agencia de Innovación y Desarrollo de Andalucía		126	164	<b>290</b>
Agencia de Vivienda y Rehabilitación de Andalucía		201	393	<b>594</b>
Empresa Pública de Emergencias Sanitarias		534	243	<b>777</b>
Agencia Andaluza de Instituciones culturales		194	257	<b>451</b>
Agencia de Medio Ambiente y Agua		4.574	585	<b>5.159</b>
Agencia de Gestión Agraria y Pesquera		739	783	<b>1.522</b>
Agencia Pública Andaluza de Educación		88	79	<b>167</b>
Servicio Andaluz de Empleo		659	1.334	<b>1.993</b>
Agencia Andaluza del Conocimiento		0	0	<b>0</b>
Agencia de Servicios Sociales y Dependencia		318	1.173	<b>1.491</b>
Agencia Pública de Puertos de Andalucía		140	100	<b>240</b>
Instituto Andaluz de Patrimonio Histórico		37	78	<b>115</b>
Agencia de Obra Pública de la Junta De Andalucía		53	57	<b>110</b>
Agencia Andaluza de Cooperación Internacional para el Desarrollo		25	30	<b>55</b>
Agencia Andaluza de la Energía		57	60	<b>117</b>
Agencia Pública Empresarial Sanitaria Costa del Sol		630	1.482	<b>2.112</b>
Agencia Pública Empresarial Sanitaria Poniente		533	1.358	<b>1.891</b>
Agencia Pública Empresarial Sanitaria Alto Guadalquivir		582	1.267	<b>1.849</b>
Agencia Pública Empresarial Sanitaria Bajo Guadalquivir		356	804	<b>1.160</b>
TOTAL		<b>9.996</b>	<b>10.360</b>	<b>20.356</b>



**8. Evolución temporal del personal al servicio de la Junta de Andalucía. Gráficos.**

