



**Junta de Andalucía**

Consejería de Justicia,  
Administración Local  
y Función Pública

**Estadística de personal de la Junta de Andalucía. Datos de referencia: Enero-Junio 2023**

- 
- 1. Distribución territorial del personal al servicio de la Junta de Andalucía**
  - 2. Distribución territorial del personal al servicio de las Consejerías y las Agencias Administrativa de la Junta de Andalucía**
  - 3. Distribución territorial del personal en Educación no universitaria de la Junta de Andalucía por sexo**
  - 4. Distribución territorial del personal en instituciones sanitarias de la Junta de Andalucía por sexo**
  - 5. Distribución territorial del personal de justicia de la Junta de Andalucía por sexo**
  - 6. Distribución territorial del personal al servicio de la Junta de Andalucía por ente y sexo**
  - 7. Personal de los Entes Instrumentales de la Junta de Andalucía por sexo**
  - 8. Evolución temporal del personal al servicio de la Junta de Andalucía. Gráficos**
-



**Junta de Andalucía**

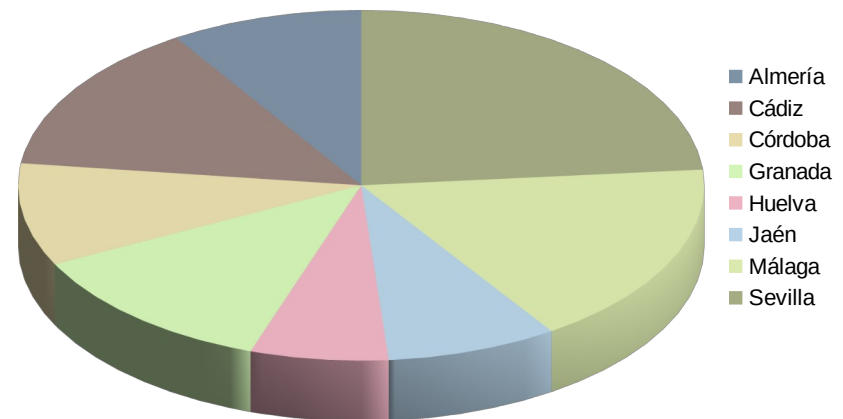
Consejería de Justicia,  
Administración Local  
y Función Pública

## Estadística de personal de la Junta de Andalucía. Datos de referencia: Enero-Junio 2023

### 1. Distribución territorial del personal al servicio de la Junta de Andalucía

Andalucía	Hombres	Mujeres	Total
Almería	8.247	18.676	<b>26.923</b>
Cádiz	13.088	28.234	<b>41.322</b>
Córdoba	8.909	19.189	<b>28.098</b>
Granada	11.638	25.006	<b>36.644</b>
Huelva	6.133	13.218	<b>19.351</b>
Jaén	7.991	16.002	<b>23.993</b>
Málaga	15.666	35.086	<b>50.752</b>
Sevilla	22.046	47.920	<b>69.966</b>
<b>TOTAL</b>	<b>93.718</b>	<b>203.331</b>	<b>297.049</b>

Distribución territorial del personal de la Junta de Andalucía





**Junta de Andalucía**

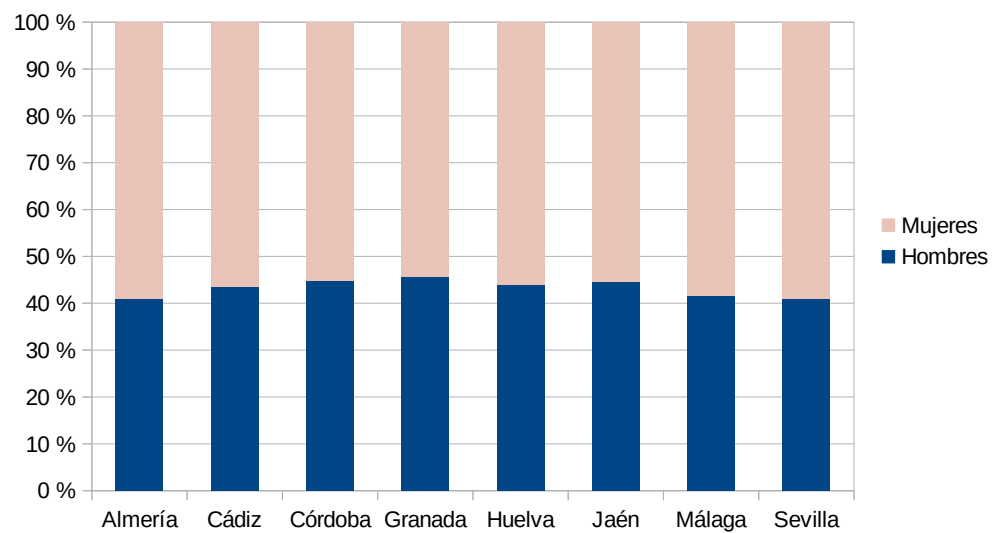
Consejería de Justicia,  
Administración Local  
y Función Pública

## Estadística de personal de la Junta de Andalucía. Datos de referencia: Enero-Junio 2023

### 2. Distribución territorial del personal al servicio de las Consejerías y las Agencias Administrativas de la Junta de Andalucía por sexo.

Andalucía	Hombres	Mujeres	Total
Almería	884	1.271	<b>2.155</b>
Cádiz	1.251	1.625	<b>2.876</b>
Córdoba	1.151	1.411	<b>2.562</b>
Granada	1.562	1.861	<b>3.423</b>
Huelva	918	1.165	<b>2.083</b>
Jaén	1.154	1.437	<b>2.591</b>
Málaga	1.360	1.903	<b>3.263</b>
Sevilla	4.468	6.416	<b>10.884</b>
<b>TOTAL</b>	<b>12.748</b>	<b>17.089</b>	<b>29.837</b>

Distribución territorial del personal de la Junta de Andalucía por sexo





**Junta de Andalucía**

Consejería de Justicia,  
Administración Local  
y Función Pública

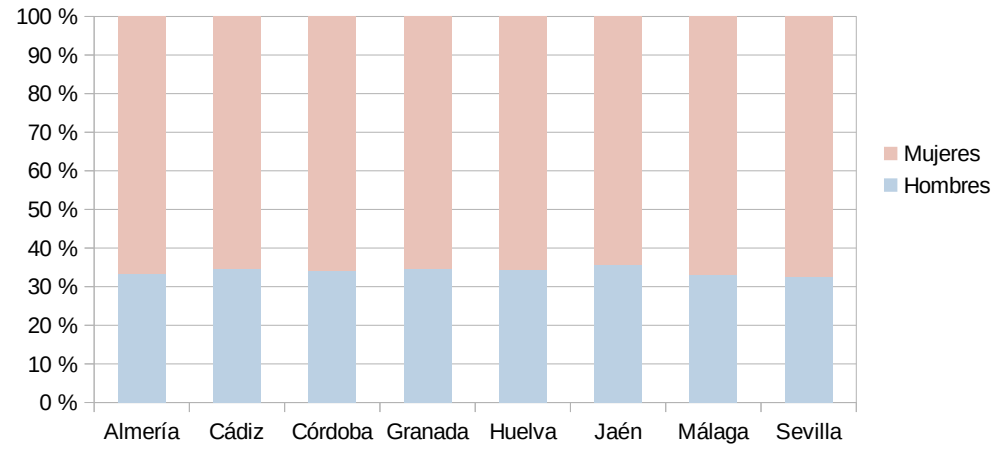
## Estadística de personal de la Junta de Andalucía. Datos de referencia: Enero-Junio 2023

### 3. Distribución territorial del personal en Educación no universitaria de la Junta de Andalucía por sexo

Andalucía	Docentes		No Docentes		Total
	Hombres	Mujeres	Hombres	Mujeres	
Almería	3.852	7.740	244	922	<b>12.758</b>
Cádiz	5.793	10.993	399	1.462	<b>18.647</b>
Córdoba	3.726	7.171	262	1.114	<b>12.273</b>
Granada	4.503	8.539	269	988	<b>14.299</b>
Huelva	2.546	4.885	187	759	<b>8.377</b>
Jaén	3.290	5.936	202	777	<b>10.205</b>
Málaga	6.775	13.753	345	1.240	<b>22.113</b>
Sevilla	8.428	17.399	497	2.033	<b>28.357</b>
<b>TOTAL</b>	<b>38.913</b>	<b>76.416</b>	<b>2.405</b>	<b>9.295</b>	<b>127.029</b>

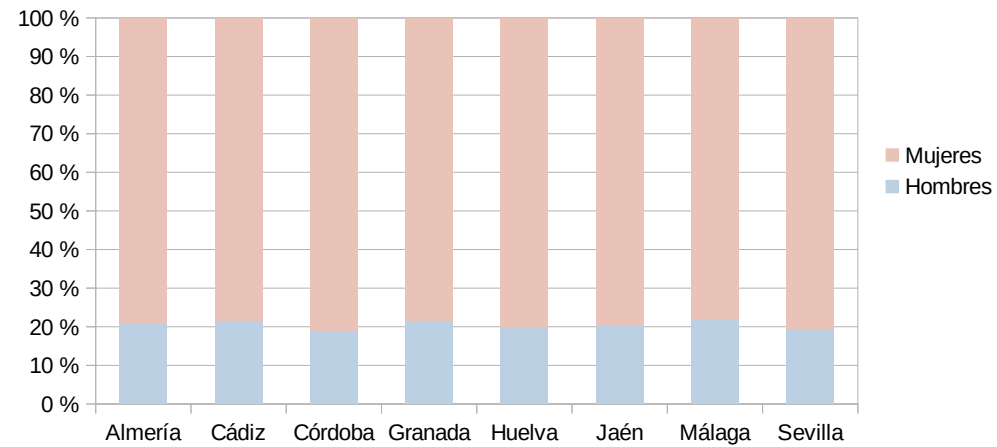
### Distribución territorial del personal en Educación no universitaria

#### Docentes



### Distribución territorial del personal en Educación no universitaria

#### No docentes





**Junta de Andalucía**

Consejería de Justicia,  
Administración Local  
y Función Pública

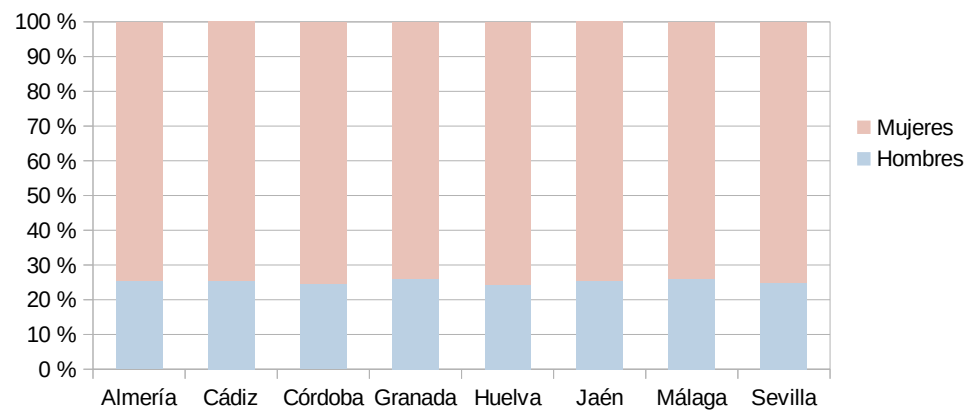
## Estadística de personal de la Junta de Andalucía. Datos de referencia: Enero-Junio 2023

### 04. Distribución territorial del personal en instituciones sanitarias de la Junta de Andalucía por sexo

Andalucía	Sanitarios		No Sanitarios		Total
	Hombres	Mujeres	Hombres	Mujeres	
Almería	2.148	6.274	912	2.043	<b>11.377</b>
Cádiz	3.678	10.829	1.640	2.502	<b>18.649</b>
Córdoba	2.428	7.410	1.128	1.686	<b>12.652</b>
Granada	3.290	9.267	1.642	2.368	<b>17.898</b>
Huelva	1.602	4.946	746	1.124	<b>8.418</b>
Jaén	2.060	6.045	1.095	1.480	<b>10.680</b>
Málaga	4.725	13.314	1.930	3.750	<b>23.719</b>
Sevilla	5.414	16.201	2.693	4.635	<b>28.943</b>
<b>TOTAL</b>	<b>20.132</b>	<b>65.978</b>	<b>11.786</b>	<b>19.588</b>	<b>132.336</b>

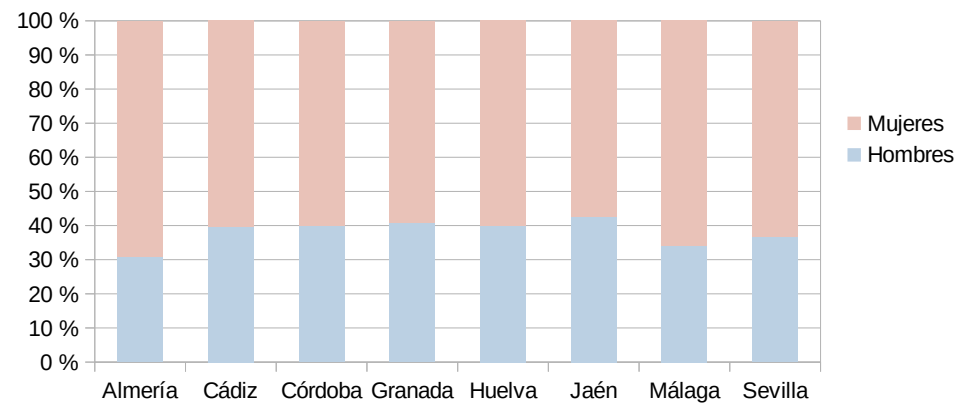
Distribución territorial del personal en instituciones sanitarias de la Junta de Andalucía por sexo

Sanitarios



Distribución territorial del persona en insitituciones sanitarias de la Junta de Andalucía por sexo

No sanitarios







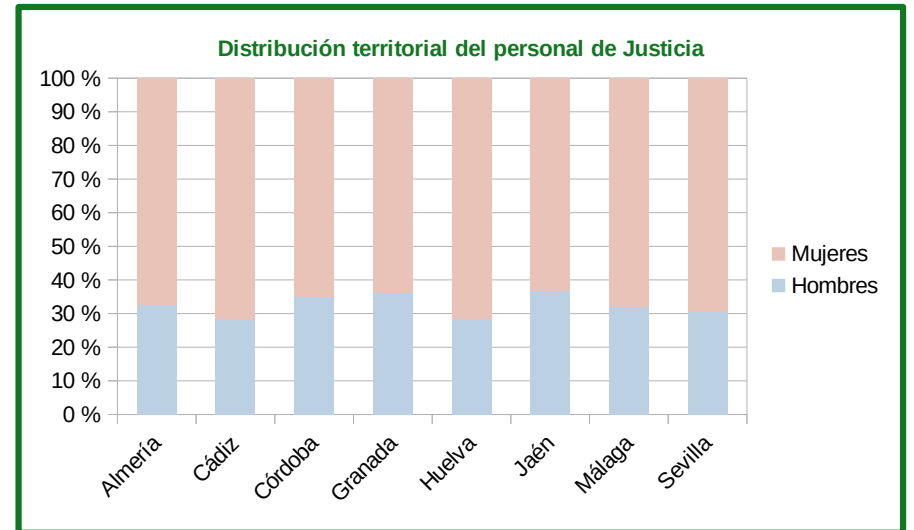
**Junta de Andalucía**

Consejería de Justicia,  
Administración Local  
y Función Pública

## Estadística de personal de la Junta de Andalucía. Datos de referencia: Enero-Junio 2023

### 5. Distribución territorial del personal de justicia de la Junta de Andalucía por sexo.

Andalucía	Hombres	Mujeres	Total
Almería	207	426	<b>633</b>
Cádiz	327	823	<b>1.150</b>
Córdoba	214	397	<b>611</b>
Granada	372	652	<b>1.024</b>
Huelva	134	339	<b>473</b>
Jaén	190	327	<b>517</b>
Málaga	531	1.126	<b>1.657</b>
Sevilla	546	1.236	<b>1.782</b>
<b>TOTAL</b>	<b>2.521</b>	<b>5.326</b>	<b>7.847</b>





**Junta de Andalucía**

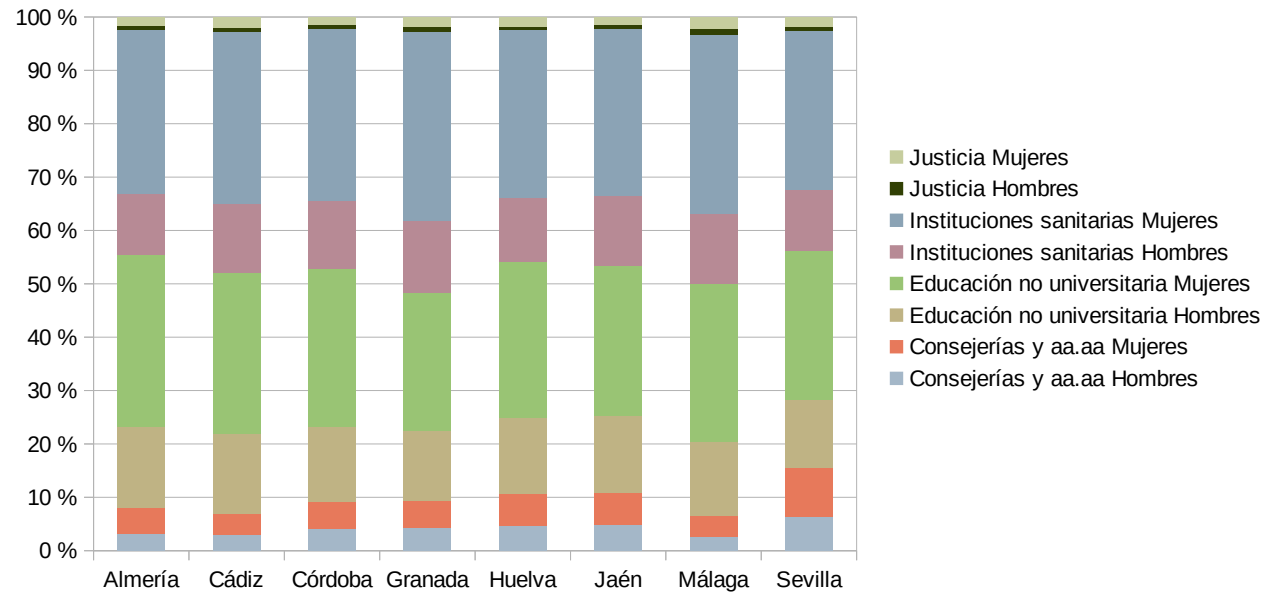
Consejería de Justicia,  
Administración Local  
y Función Pública

## Estadística de personal de la Junta de Andalucía. Datos de referencia: Enero-Junio 2023

### 06. Distribución territorial del personal al servicio de la Junta de Andalucía por ente y sexo

Andalucía	Consejerías y aa.aa		Educación no universitaria		Instituciones sanitarias		Justicia		Total
	Hombres	Mujeres	Hombres	Mujeres	Hombres	Mujeres	Hombres	Mujeres	Total
<b>Almería</b>	884	1.271	4.096	8.662	3.060	8.317	207	426	<b>26.923</b>
<b>Cádiz</b>	1.251	1.625	6.192	12.455	5.318	13.331	327	823	<b>41.322</b>
<b>Córdoba</b>	1.151	1.411	3.988	8.285	3.556	9.096	214	397	<b>28.098</b>
<b>Granada</b>	1.562	1.861	4.772	9.527	4.932	12.966	372	652	<b>36.644</b>
<b>Huelva</b>	918	1.165	2.733	5.644	2.348	6.070	134	339	<b>19.351</b>
<b>Jaén</b>	1.154	1.437	3.492	6.713	3.155	7.525	190	327	<b>23.993</b>
<b>Málaga</b>	1.360	1.903	7.120	14.993	6.655	17.064	531	1.126	<b>50.752</b>
<b>Sevilla</b>	4.468	6.416	8.925	19.432	8.107	20.836	546	1.236	<b>69.966</b>
<b>TOTAL</b>	<b>12.748</b>	<b>17.089</b>	<b>41.318</b>	<b>85.711</b>	<b>37.131</b>	<b>95.205</b>	<b>2.521</b>	<b>5.326</b>	<b>297.049</b>

Distribución territorial del personal de la Junta de Andalucía





**Junta de Andalucía**

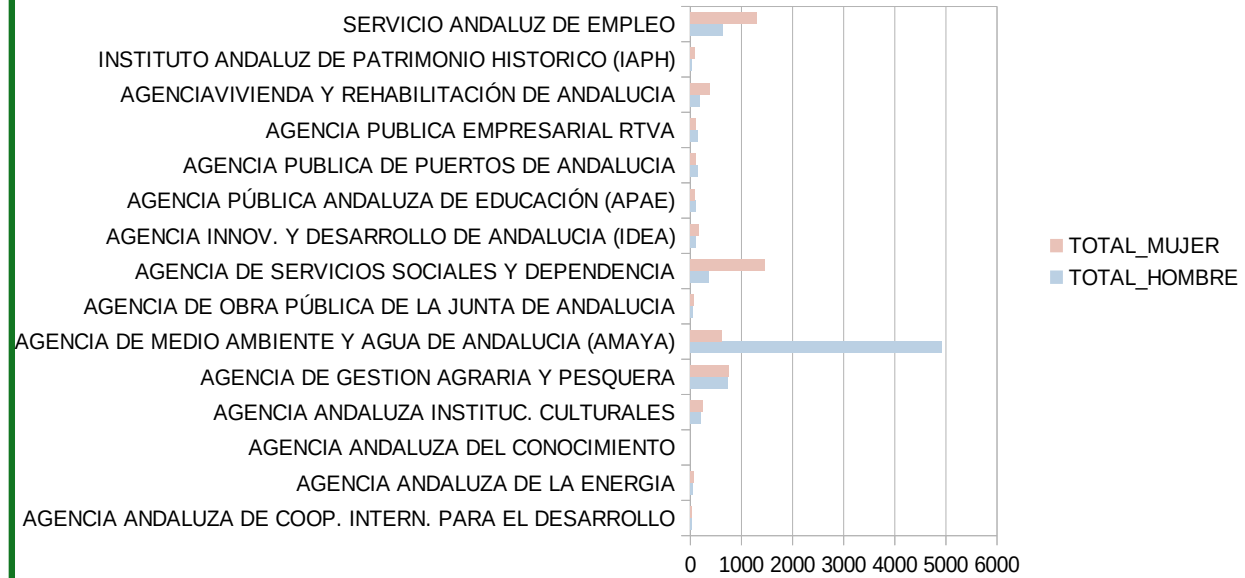
Consejería de Justicia,  
Administración Local  
y Función Pública

**Estadística de personal de la Junta de Andalucía. Datos de referencia: Enero-Junio 2023**

**7. Personal de los Entes Instrumentales de la Junta de Andalucía por sexo. Datos de referencia: Enero 2023**

NOMBRE_RAZON	TOTAL_HOMBRE	TOTAL_MUJER	TOTAL
<i>AGENCIA ANDALUZA DE COOP. INTERN. PARA EL DESARROLLO</i>	<i>29</i>	<i>32</i>	<i>61</i>
<i>AGENCIA ANDALUZA DE LA ENERGIA</i>	<i>56</i>	<i>67</i>	<i>123</i>
<i>AGENCIA ANDALUZA DEL CONOCIMIENTO</i>			<i>0</i>
<i>AGENCIA ANDALUZA INSTITUC. CULTURALES</i>	<i>208</i>	<i>253</i>	<i>461</i>
<i>AGENCIA DE GESTION AGRARIA Y PESQUERA</i>	<i>737</i>	<i>751</i>	<i>1488</i>
<i>AGENCIA DE MEDIO AMBIENTE Y AGUA DE ANDALUCIA (AMAYA)</i>	<i>4917</i>	<i>616</i>	<i>5533</i>
<i>AGENCIA DE OBRA PÚBLICA DE LA JUNTA DE ANDALUCIA</i>	<i>55</i>	<i>62</i>	<i>117</i>
<i>AGENCIA DE SERVICIOS SOCIALES Y DEPENDENCIA</i>	<i>368</i>	<i>1468</i>	<i>1836</i>
<i>AGENCIA INNOV. Y DESARROLLO DE ANDALUCIA (IDEA)</i>	<i>110</i>	<i>163</i>	<i>273</i>
<i>AGENCIA PÚBLICA ANDALUZA DE EDUCACIÓN (APAE)</i>	<i>100</i>	<i>95</i>	<i>195</i>
<i>AGENCIA PUBLICA DE PUERTOS DE ANDALUCIA</i>	<i>150</i>	<i>109</i>	<i>259</i>
<i>AGENCIA PUBLICA EMPRESARIAL RTVA</i>	<i>140</i>	<i>113</i>	<i>253</i>
<i>AGENCIAVIVIENDA Y REHABILITACIÓN DE ANDALUCIA</i>	<i>180</i>	<i>387</i>	<i>567</i>
<i>INSTITUTO ANDALUZ DE PATRIMONIO HISTORICO (IAPH)</i>	<i>37</i>	<i>82</i>	<i>119</i>
<i>SERVICIO ANDALUZ DE EMPLEO</i>	<i>635</i>	<i>1304</i>	<i>1939</i>
<i>Total.....</i>	<i>7722</i>	<i>5502</i>	<i>13224</i>

### PERSONAL ENTES INSTRUMENTALES POR SEXO





**Junta de Andalucía**

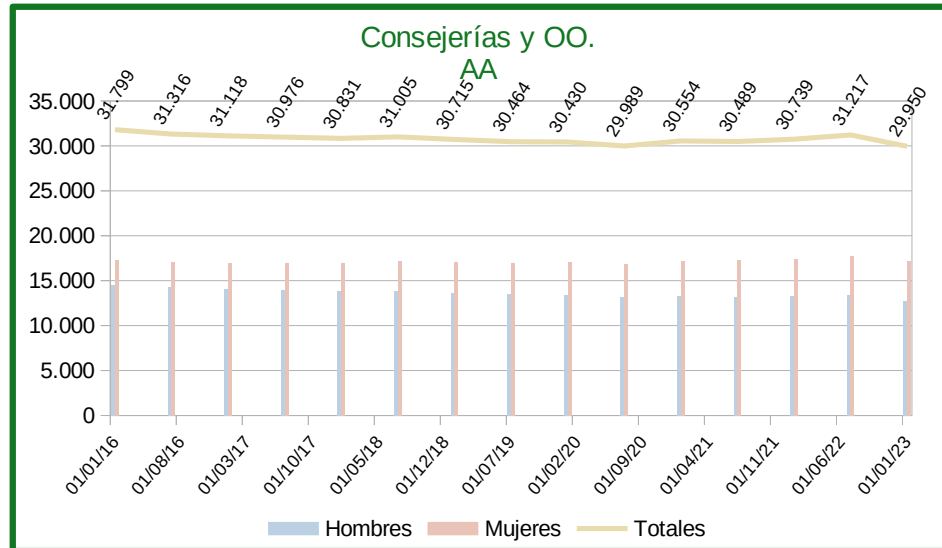
Consejería de Justicia,  
Administración Local  
y Función Pública

## Estadística de personal de la Junta de Andalucía. Datos de referencia: Enero-Junio 2023

### 8. Evolución temporal del personal al servicio de la Junta de Andalucía. Gráficos

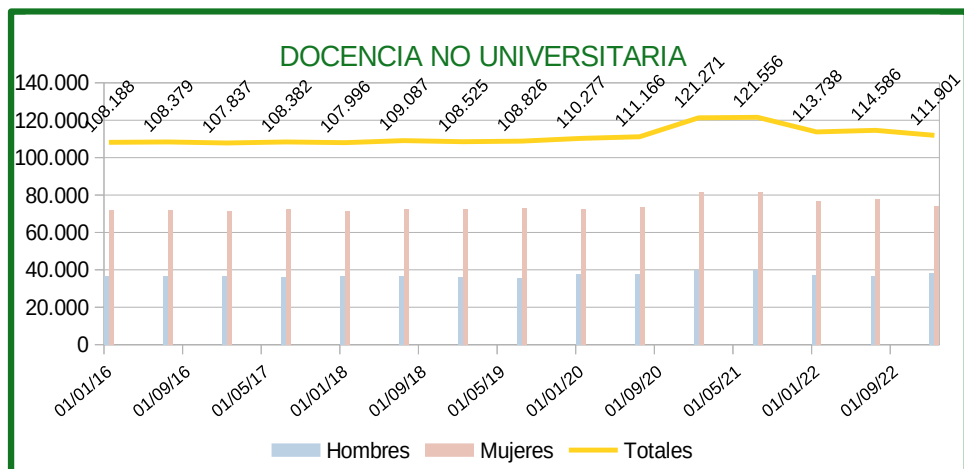
#### Consejerías y OO.AA

Fechas	Hombres	Mujeres	Totales
01/01/16	14.490	17.309	<b>31.799</b>
01/07/16	14.261	17.055	<b>31.316</b>
01/01/17	14.101	17.017	<b>31.118</b>
01/07/17	13.974	17.002	<b>30.976</b>
01/01/18	13.853	16.978	<b>30.831</b>
01/07/18	13.816	17.189	<b>31.005</b>
01/01/19	13.598	17.117	<b>30.715</b>
01/07/19	13.473	16.991	<b>30.464</b>
01/01/20	13.363	17.067	<b>30.430</b>
01/07/20	13.141	16.848	<b>29.989</b>
01/01/21	13.306	17.248	<b>30.554</b>
01/07/21	13.204	17.285	<b>30.489</b>
01/01/22	13.282	17.457	<b>30.739</b>
01/07/22	13.411	17.806	<b>31.217</b>
01/01/23	12.735	17.215	<b>29.950</b>



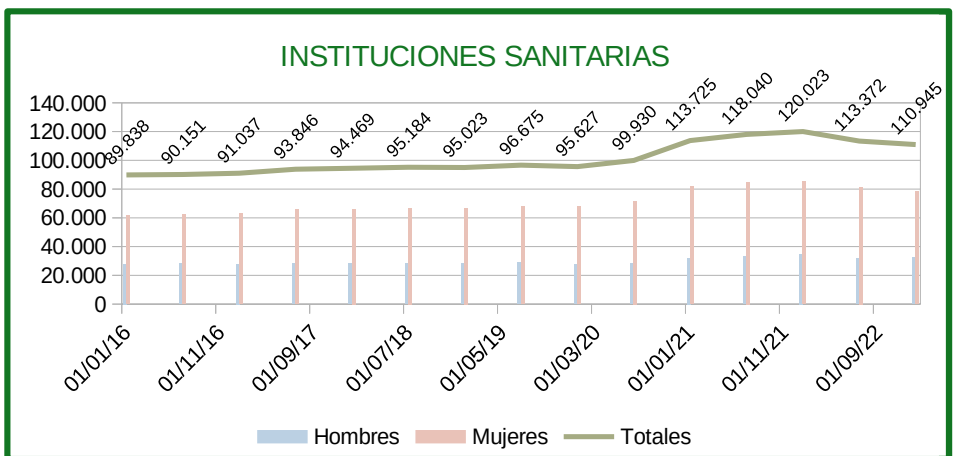
### Docencia no universitaria

Fechas	Hombres	Mujeres	Totales
01/01/16	36.384	71.804	<b>108.188</b>
01/07/16	36.417	71.962	<b>108.379</b>
01/01/17	36.350	71.487	<b>107.837</b>
01/07/17	36.038	72.344	<b>108.382</b>
01/01/18	36.396	71.600	<b>107.996</b>
01/07/18	36.562	72.525	<b>109.087</b>
01/01/19	36.049	72.476	<b>108.525</b>
01/07/19	35.632	73.194	<b>108.826</b>
01/01/20	37.610	72.667	<b>110.277</b>
01/07/20	37.671	73.495	<b>111.166</b>
01/01/21	39.986	81.285	<b>121.271</b>
01/07/21	39.947	81.609	<b>121.556</b>
01/01/22	37.031	76.707	<b>113.738</b>
01/07/22	36.655	77.931	<b>114.586</b>
01/01/23	37.971	73.930	<b>111.901</b>



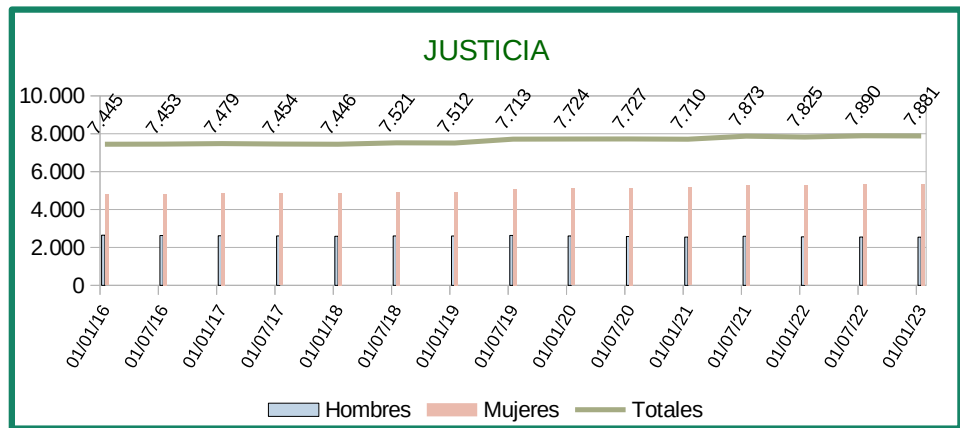
### Instituciones sanitarias

Fechas	Hombres	Mujeres	Totales
01/01/16	27.948	61.890	<b>89.838</b>
01/07/16	27.967	62.184	<b>90.151</b>
01/01/17	27.825	63.212	<b>91.037</b>
01/07/17	28.194	65.652	<b>93.846</b>
01/01/18	28.275	66.194	<b>94.469</b>
01/07/18	28.368	66.816	<b>95.184</b>
01/01/19	28.141	66.882	<b>95.023</b>
01/07/19	28.729	67.946	<b>96.675</b>
01/01/20	27.670	67.957	<b>95.627</b>
01/07/20	28.199	71.731	<b>99.930</b>
01/01/21	31.977	81.748	<b>113.725</b>
01/07/21	33.025	85.015	<b>118.040</b>
01/01/22	34.859	85.164	<b>120.023</b>
01/07/22	31.961	81.411	<b>113.372</b>
01/01/23	32.379	78.566	<b>110.945</b>



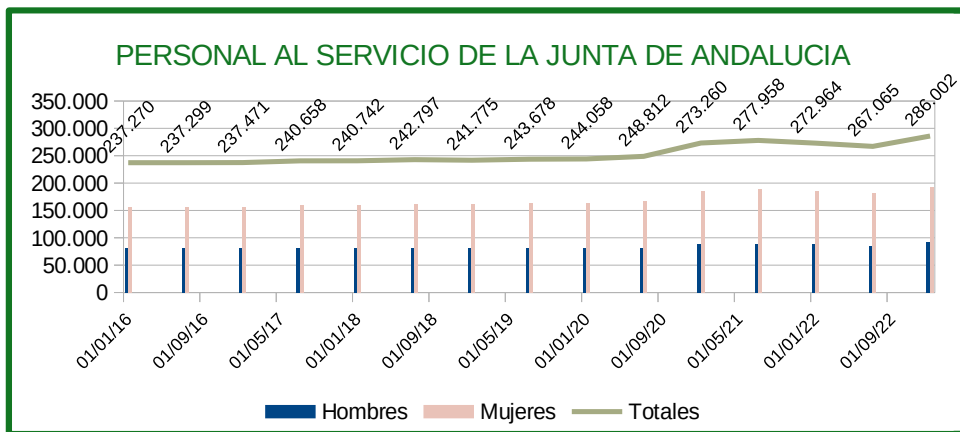
### Justicia

Fechas	Hombres	Mujeres	Totales
01/01/16	2.647	4.798	<b>7.445</b>
01/07/16	2.630	4.823	<b>7.453</b>
01/01/17	2.617	4.862	<b>7.479</b>
01/07/17	2.608	4.846	<b>7.454</b>
01/01/18	2.589	4.857	<b>7.446</b>
01/07/18	2.605	4.916	<b>7.521</b>
01/01/19	2.602	4.910	<b>7.512</b>
01/07/19	2.634	5.079	<b>7.713</b>
01/01/20	2.606	5.118	<b>7.724</b>
01/07/20	2.575	5.152	<b>7.727</b>
01/01/21	2.543	5.167	<b>7.710</b>
01/07/21	2.587	5.286	<b>7.873</b>
01/01/22	2.558	5.267	<b>7.825</b>
01/07/22	2.549	5.341	<b>7.890</b>
01/01/23	2.540	5.341	<b>7.881</b>



### Personal al servicio Junta de Andalucía

Fechas	Hombres	Mujeres	Totales
01/01/16	81.469	155.801	<b>237.270</b>
01/07/16	81.275	156.024	<b>237.299</b>
01/01/17	80.893	156.578	<b>237.471</b>
01/07/17	80.814	159.844	<b>240.658</b>
01/01/18	81.113	159.629	<b>240.742</b>
01/07/18	81.351	161.446	<b>242.797</b>
01/01/19	80.390	161.385	<b>241.775</b>
01/07/19	80.468	163.210	<b>243.678</b>
01/01/20	81.249	162.809	<b>244.058</b>
01/07/20	81.586	167.226	<b>248.812</b>
01/01/21	87.812	185.448	<b>273.260</b>
01/07/21	88.763	189.195	<b>277.958</b>
01/01/22	87.730	185.234	<b>272.964</b>
01/07/22	84.576	182.489	<b>267.065</b>
01/01/23	92.630	193.372	<b>286.002</b>





### Evolución Enero 2016-2023

	Hombres	Mujeres
Enero 16	14.490	17.309
Enero 17	14.101	17.017
Enero 18	13.853	16.978
Enero 19	13.598	17.117
Enero 20	13.363	17.067
Enero 21	13.306	17.248
Enero 22	13.282	17.457
Enero 23	12.735	17.215

