



**Junta de Andalucía**

Consejería de Justicia,  
Administración Local  
y Función Pública

**Estadística de personal de la Junta de Andalucía. Datos de referencia: Julio-Diciembre 2023**

- 
- 1. Distribución territorial del personal al servicio de la Junta de Andalucía**
  - 2. Distribución territorial del personal al servicio de las Consejerías y las Agencias Administrativa de la Junta de Andalucía**
  - 3. Distribución territorial del personal en Educación no universitaria de la Junta de Andalucía por sexo**
  - 4. Distribución territorial del personal en instituciones sanitarias de la Junta de Andalucía por sexo**
  - 5. Distribución territorial del personal de justicia de la Junta de Andalucía por sexo**
  - 6. Distribución territorial del personal al servicio de la Junta de Andalucía por ente y sexo**
  - 7. Personal de los Entes Instrumentales de la Junta de Andalucía por sexo**
  - 8. Evolución temporal del personal al servicio de la Junta de Andalucía. Gráficos**
-



**Junta de Andalucía**

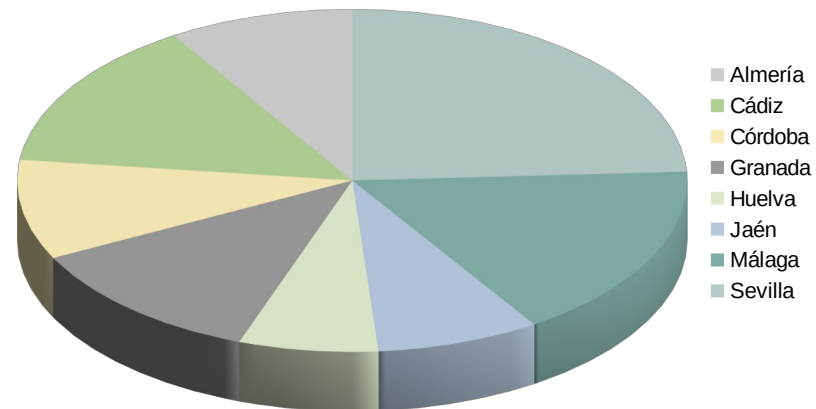
Consejería de Justicia,  
Administración Local  
y Función Pública

## Estadística de personal de la Junta de Andalucía. Datos de referencia: Julio-Diciembre 2023

### 1. Distribución territorial del personal al servicio de la Junta de Andalucía

Andalucía	Hombres	Mujeres	Total
Almería	7.656	17.931	<b>25.587</b>
Cádiz	13.398	26.971	<b>40.369</b>
Córdoba	8.753	18.119	<b>26.872</b>
Granada	11.373	23.119	<b>34.492</b>
Huelva	6.312	12.959	<b>19.271</b>
Jaén	7.860	14.703	<b>22.563</b>
Málaga	15.373	32.357	<b>47.730</b>
Sevilla	21.905	47.213	<b>69.118</b>
<b>TOTAL</b>	<b>92.630</b>	<b>193.372</b>	<b>286.002</b>

Distribución territorial del personal de la Junta de Andalucía





**Junta de Andalucía**

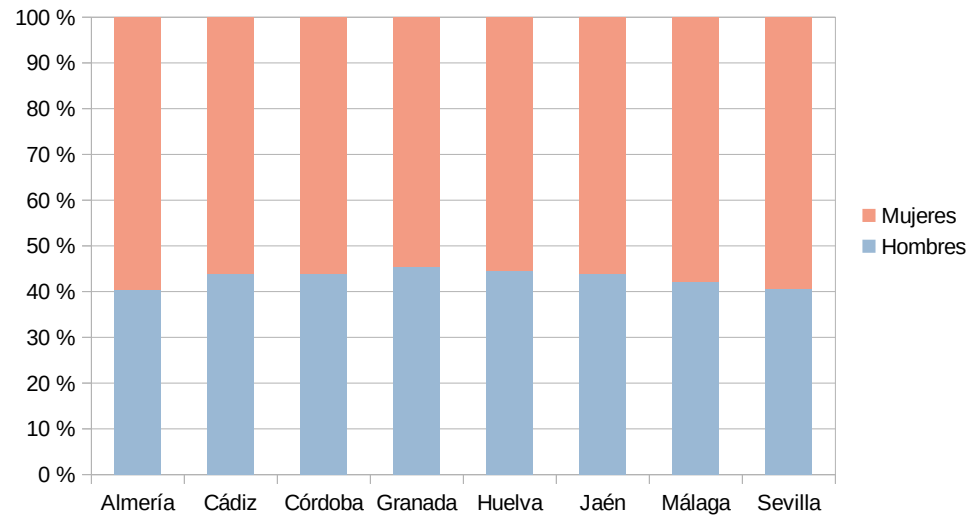
Consejería de Justicia,  
Administración Local  
y Función Pública

## Estadística de personal de la Junta de Andalucía. Datos de referencia: Julio-Diciembre 2023

### 2. Distribución territorial del personal al servicio de las Consejerías y las Agencias Administrativa de la Junta de Andalucía por sexo

<b>Andalucía</b>	<b>Hombres</b>	<b>Mujeres</b>	<b>Total</b>
Almería	869	1.280	<b>2.149</b>
Cádiz	1.243	1.590	<b>2.833</b>
Córdoba	1.136	1.453	<b>2.589</b>
Granada	1.551	1.854	<b>3.405</b>
Huelva	937	1.168	<b>2.105</b>
Jaén	1.138	1.451	<b>2.589</b>
Málaga	1.354	1.862	<b>3.216</b>
Sevilla	4.507	6.557	<b>11.064</b>
<b>TOTAL</b>	<b>12.735</b>	<b>17.215</b>	<b>29.950</b>

Distribución territorial del personal de la Junta de Andalucía por sexo





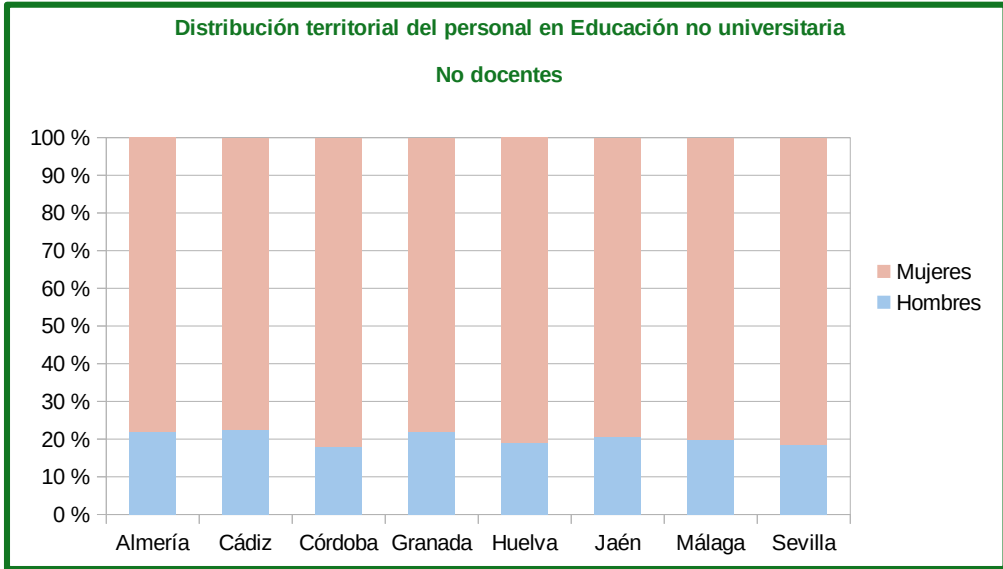
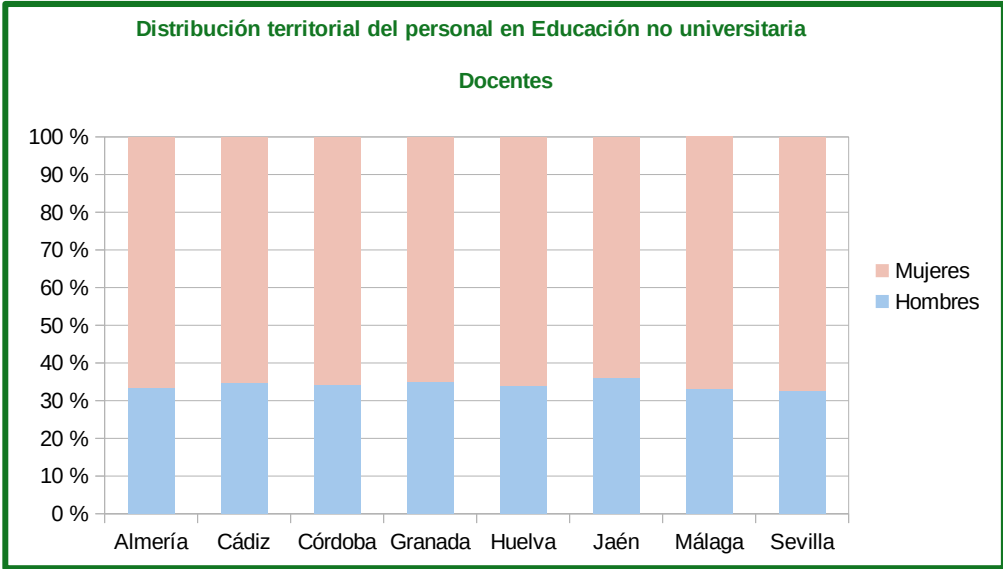
**Junta de Andalucía**

Consejería de Justicia,  
Administración Local  
y Función Pública

## Estadística de personal de la Junta de Andalucía. Datos de referencia: Julio-Diciembre 2023

### 3. Distribución territorial del personal en Educación no universitaria de la Junta de Andalucía por sexo

<u>Andalucía</u>	Docentes		No Docentes		Total
	Hombres	Mujeres	Hombres	Mujeres	
Almería	3.730	7.416	305	1.091	<b>12.542</b>
Cádiz	5.623	10.531	502	1.724	<b>18.380</b>
Córdoba	3.637	6.938	293	1.329	<b>12.197</b>
Granada	4.385	8.117	339	1.202	<b>14.043</b>
Huelva	2.647	5.138	220	937	<b>8.942</b>
Jaén	3.247	5.724	232	889	<b>10.092</b>
Málaga	6.551	13.245	366	1.473	<b>21.635</b>
Sevilla	8.151	16.821	576	2.520	<b>28.068</b>
<b>TOTAL</b>	<b>37.971</b>	<b>73.930</b>	<b>2.833</b>	<b>11.165</b>	<b>125.899</b>





**Junta de Andalucía**

Consejería de Justicia,  
Administración Local  
y Función Pública

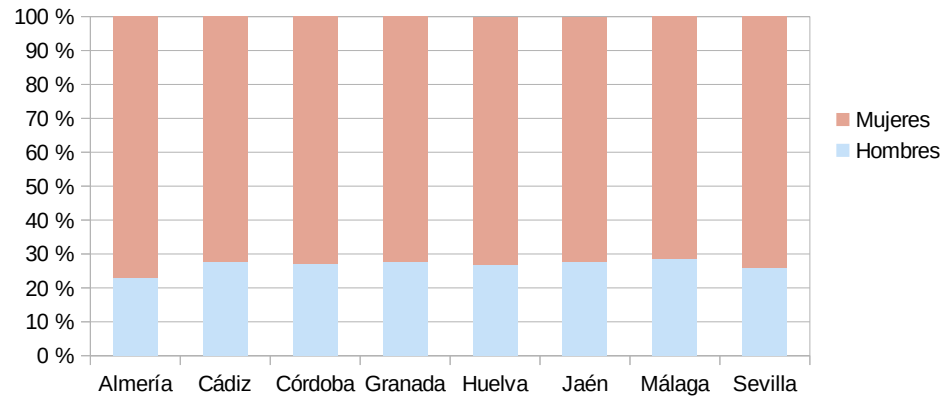
## Estadística de personal de la Junta de Andalucía. Datos de referencia: Julio-Diciembre 2023

### 04. Distribución territorial del personal en instituciones sanitarias de la Junta de Andalucía por sexo

Andalucía	Sanitarios		No Sanitarios		Total
	Hombres	Mujeres	Hombres	Mujeres	
Almería	1.860	6.232	685	1.495	<b>10.272</b>
Cádiz	3.846	10.066	1.850	2.253	<b>18.015</b>
Córdoba	2.403	6.491	1.063	1.503	<b>11.460</b>
Granada	3.258	8.520	1.471	1.855	<b>16.018</b>
Huelva	1.599	4.355	774	1.015	<b>7.743</b>
Jaén	1.944	5.050	1.109	1.266	<b>9.369</b>
Málaga	4.750	11.884	1.827	2.785	<b>21.246</b>
Sevilla	5.548	16.001	2.564	4.036	<b>28.149</b>
<b>TOTAL</b>	<b>21.036</b>	<b>62.358</b>	<b>11.343</b>	<b>16.208</b>	<b>122.272</b>

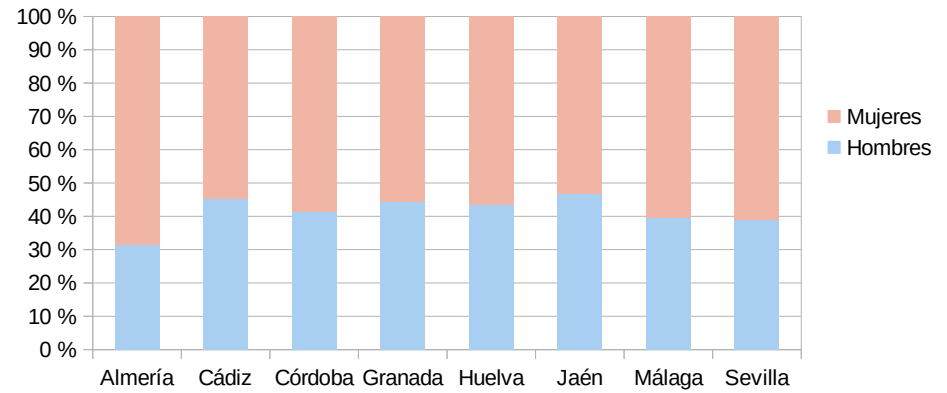
Distribución territorial del personal en instituciones sanitarias de la Junta de Andalucía por sexo

Sanitarios



Distribución territorial del persona en insituciones sanitarias de la Junta de Andalucía por sexo

No sanitarios







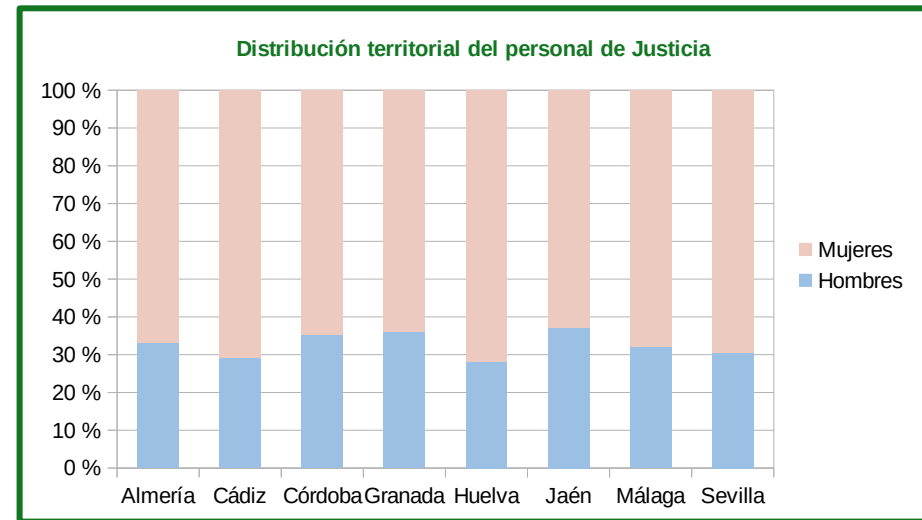
**Junta de Andalucía**

Consejería de Justicia,  
Administración Local  
y Función Pública

## Estadística de personal de la Junta de Andalucía. Datos de referencia: Julio-Diciembre 2023

### 5. Distribución territorial del personal de justicia de la Junta de Andalucía por sexo.

Andalucía	Hombres	Mujeres	Total
Almería	207	417	<b>624</b>
Cádiz	334	807	<b>1.141</b>
Córdoba	221	405	<b>626</b>
Granada	369	657	<b>1.026</b>
Huelva	135	346	<b>481</b>
Jaén	190	323	<b>513</b>
Málaga	525	1.108	<b>1.633</b>
Sevilla	559	1.278	<b>1.837</b>
<b>TOTAL</b>	<b>2.540</b>	<b>5.341</b>	<b>7.881</b>





**Junta de Andalucía**

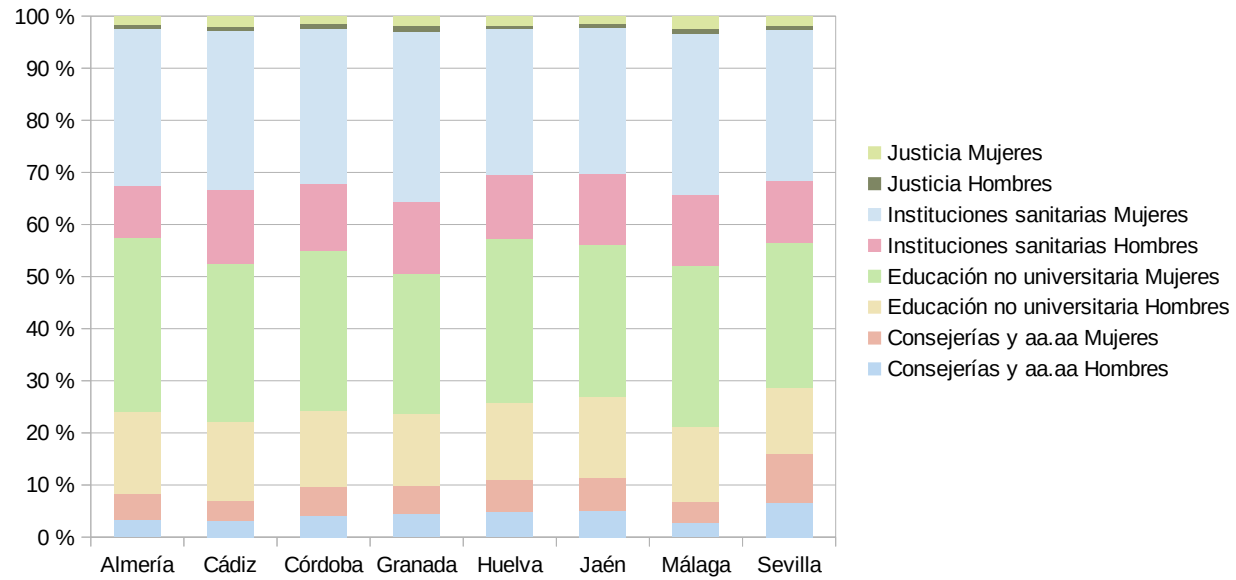
Consejería de Justicia,  
Administración Local  
y Función Pública

**Estadística de personal de la Junta de Andalucía. Datos de referencia: Julio-Diciembre 2023**

### 06. Distribución territorial del personal al servicio de la Junta de Andalucía por ente y sexo

Andalucía	Consejerías y aa.aa		Educación no universitaria		Instituciones sanitarias		Justicia		Total
	Hombres	Mujeres	Hombres	Mujeres	Hombres	Mujeres	Hombres	Mujeres	Total
<b>Almería</b>	869	1.280	4.035	8.507	2.545	7.727	207	417	<b>25.587</b>
<b>Cádiz</b>	1.243	1.590	6.125	12.255	5.696	12.319	334	807	<b>40.369</b>
<b>Córdoba</b>	1.136	1.453	3.930	8.267	3.466	7.994	221	405	<b>26.872</b>
<b>Granada</b>	1.551	1.854	4.724	9.319	4.729	11.289	369	657	<b>34.492</b>
<b>Huelva</b>	937	1.168	2.867	6.075	2.373	5.370	135	346	<b>19.271</b>
<b>Jaén</b>	1.138	1.451	3.479	6.613	3.053	6.316	190	323	<b>22.563</b>
<b>Málaga</b>	1.354	1.862	6.917	14.718	6.577	14.669	525	1.108	<b>47.730</b>
<b>Sevilla</b>	4.507	6.557	8.727	19.341	8.112	20.037	559	1.278	<b>69.118</b>
<b>TOTAL</b>	<b>12.735</b>	<b>17.215</b>	<b>40.804</b>	<b>85.095</b>	<b>36.551</b>	<b>85.721</b>	<b>2.540</b>	<b>5.341</b>	<b>286.002</b>

Distribución territorial del personal de la Junta de Andalucía





**Junta de Andalucía**

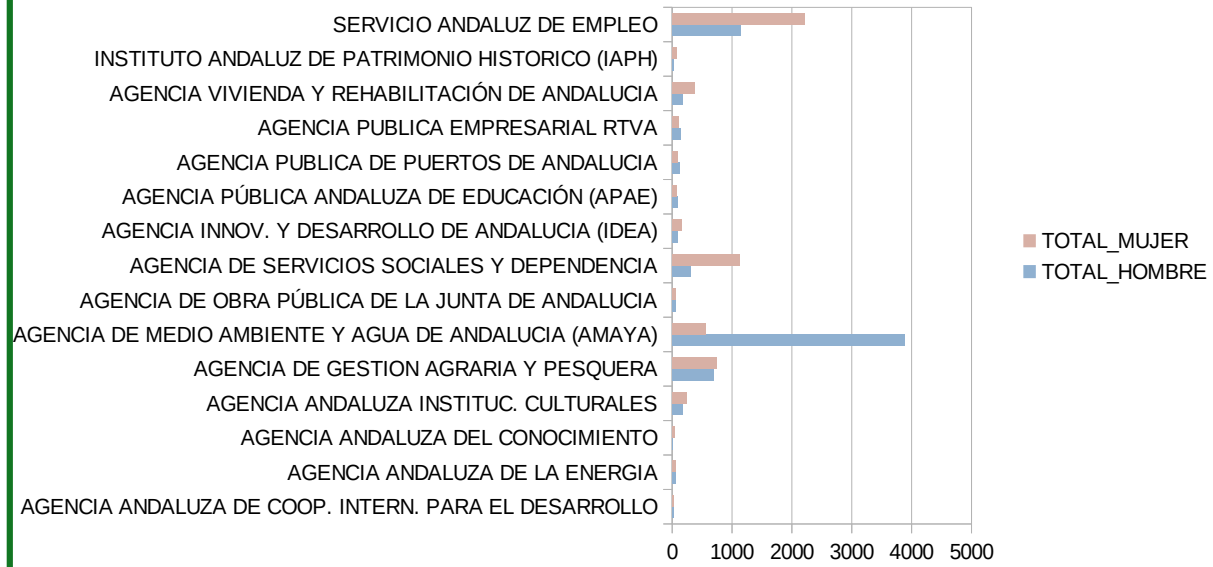
Consejería de Justicia,  
Administración Local  
y Función Pública

**Estadística de personal de la Junta de Andalucía. Datos de referencia: Julio-Diciembre 2023**

### 7. Personal de los Entes Instrumentales de la Junta de Andalucía por sexo.

NOMBRE_RAZON	TOTAL_HOMBRE	TOTAL_MUJER	TOTAL
<i>AGENCIA ANDALUZA DE COOP. INTERN. PARA EL DESARROLLO</i>	<i>30</i>	<i>33</i>	<i>63</i>
<i>AGENCIA ANDALUZA DE LA ENERGIA</i>	<i>56</i>	<i>67</i>	<i>123</i>
<i>AGENCIA ANDALUZA DEL CONOCIMIENTO</i>	<i>16</i>	<i>51</i>	<i>67</i>
<i>AGENCIA ANDALUZA INSTITUC. CULTURALES</i>	<i>185</i>	<i>243</i>	<i>428</i>
<i>AGENCIA DE GESTION AGRARIA Y PESQUERA</i>	<i>700</i>	<i>748</i>	<i>1448</i>
<i>AGENCIA DE MEDIO AMBIENTE Y AGUA DE ANDALUCIA (AMAYA)</i>	<i>3886</i>	<i>561</i>	<i>4447</i>
<i>AGENCIA DE OBRA PÚBLICA DE LA JUNTA DE ANDALUCIA</i>	<i>53</i>	<i>57</i>	<i>110</i>
<i>AGENCIA DE SERVICIOS SOCIALES Y DEPENDENCIA</i>	<i>310</i>	<i>1133</i>	<i>1443</i>
<i>AGENCIA INNOV. Y DESARROLLO DE ANDALUCIA (IDEA)</i>	<i>99</i>	<i>161</i>	<i>260</i>
<i>AGENCIA PÚBLICA ANDALUZA DE EDUCACIÓN (APAE)</i>	<i>94</i>	<i>82</i>	<i>176</i>
<i>AGENCIA PUBLICA DE PUERTOS DE ANDALUCIA</i>	<i>129</i>	<i>92</i>	<i>221</i>
<i>AGENCIA PUBLICA EMPRESARIAL RTVA</i>	<i>136</i>	<i>109</i>	<i>245</i>
<i>AGENCIA VIVIENDA Y REHABILITACIÓN DE ANDALUCIA</i>	<i>171</i>	<i>372</i>	<i>543</i>
<i>INSTITUTO ANDALUZ DE PATRIMONIO HISTORICO (IAPH)</i>	<i>34</i>	<i>73</i>	<i>107</i>
<i>SERVICIO ANDALUZ DE EMPLEO</i>	<i>1145</i>	<i>2211</i>	<i>3356</i>
<i>Total.....</i>	<i>7044</i>	<i>5993</i>	<i>13037</i>

### PERSONAL ENTES INSTRUMENTALES POR SEXO





Junta de Andalucía

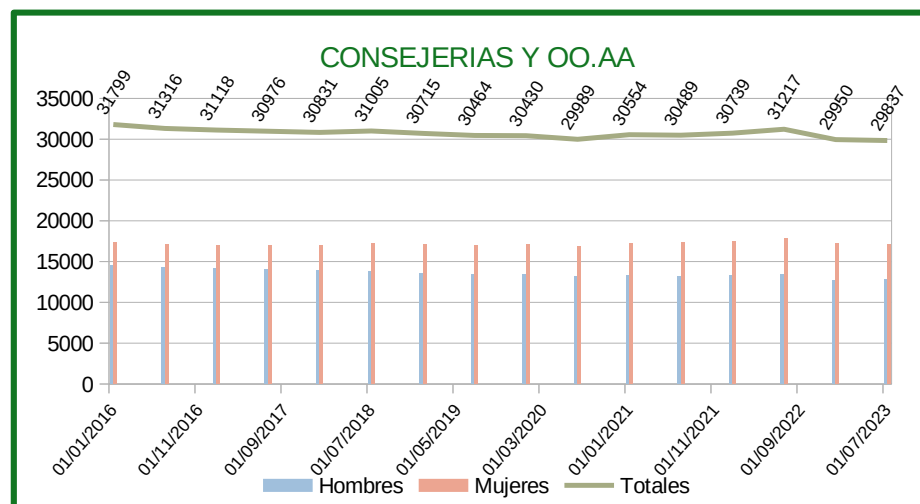
Consejería de Justicia,  
Administración Local  
y Función Pública

## Estadística de personal de la Junta de Andalucía. Datos de referencia: Julio-Diciembre 2023

### 8. Evolución temporal del personal al servicio de la Junta de Andalucía. Gráficos

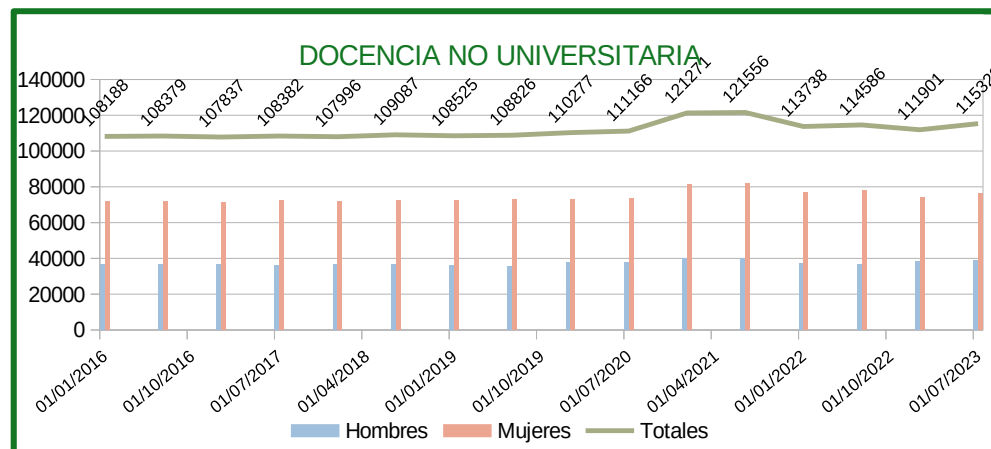
#### Consejerías y OO.AA

Fechas	Hombres	Mujeres	Totales
01/01/16	14.490	17.309	<b>31.799</b>
01/07/16	14.261	17.055	<b>31.316</b>
01/01/17	14.101	17.017	<b>31.118</b>
01/07/17	13.974	17.002	<b>30.976</b>
01/01/18	13.853	16.978	<b>30.831</b>
01/07/18	13.816	17.189	<b>31.005</b>
01/01/19	13.598	17.117	<b>30.715</b>
01/07/19	13.473	16.991	<b>30.464</b>
01/01/20	13.363	17.067	<b>30.430</b>
01/07/20	13.141	16.848	<b>29.989</b>
01/01/21	13.306	17.248	<b>30.554</b>
01/07/21	13.204	17.285	<b>30.489</b>
01/01/22	13.282	17.457	<b>30.739</b>
01/07/22	13.411	17.806	<b>31.217</b>
01/01/23	12.735	17.215	<b>29.950</b>
01/07/23	12.748	17.089	<b>29.837</b>



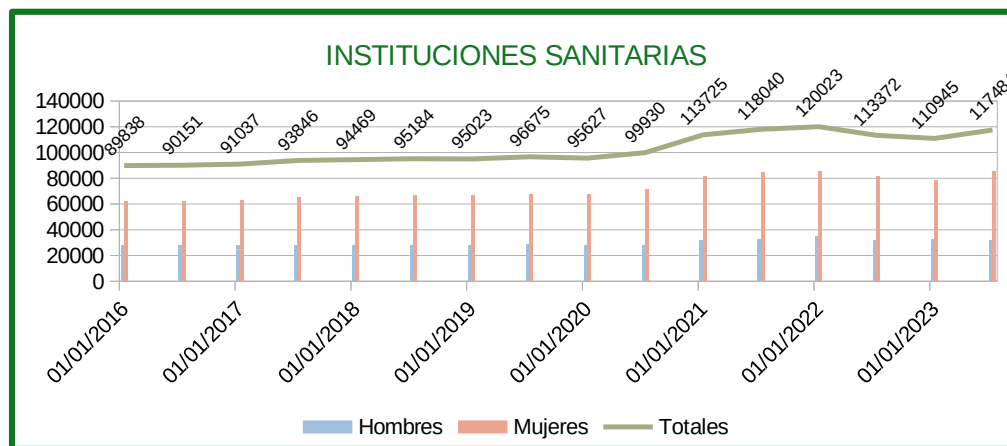
### Docencia no universitaria

Fechas	Hombres	Mujeres	Totales
01/01/16	36.384	71.804	<b>108.188</b>
01/07/16	36.417	71.962	<b>108.379</b>
01/01/17	36.350	71.487	<b>107.837</b>
01/07/17	36.038	72.344	<b>108.382</b>
01/01/18	36.396	71.600	<b>107.996</b>
01/07/18	36.562	72.525	<b>109.087</b>
01/01/19	36.049	72.476	<b>108.525</b>
01/07/19	35.632	73.194	<b>108.826</b>
01/01/20	37.610	72.667	<b>110.277</b>
01/07/20	37.671	73.495	<b>111.166</b>
01/01/21	39.986	81.285	<b>121.271</b>
01/07/21	39.947	81.609	<b>121.556</b>
01/01/22	37.031	76.707	<b>113.738</b>
01/07/22	36.655	77.931	<b>114.586</b>
01/01/23	37.971	73.930	<b>111.901</b>
01/07/23	38.913	76.416	<b>115.329</b>



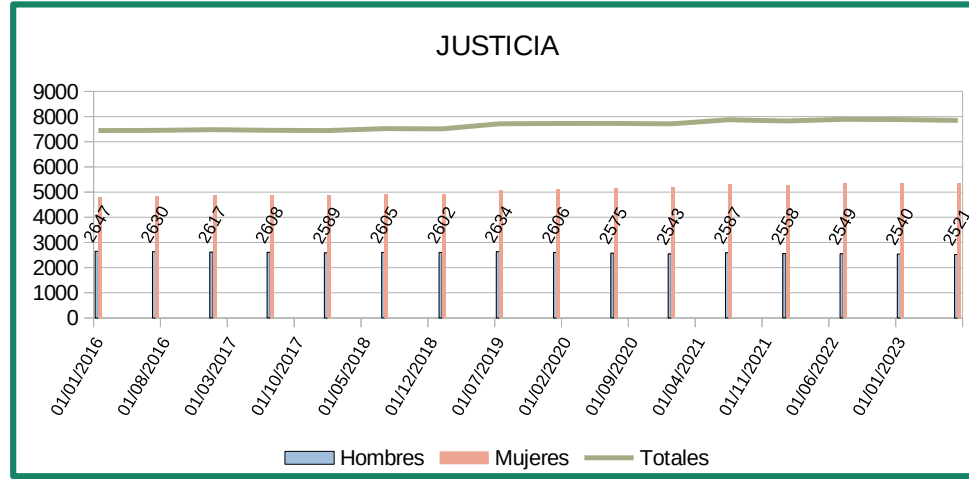
### Instituciones sanitarias

Fechas	Hombres	Mujeres	Totales
01/01/16	27.948	61.890	<b>89.838</b>
01/07/16	27.967	62.184	<b>90.151</b>
01/01/17	27.825	63.212	<b>91.037</b>
01/07/17	28.194	65.652	<b>93.846</b>
01/01/18	28.275	66.194	<b>94.469</b>
01/07/18	28.368	66.816	<b>95.184</b>
01/01/19	28.141	66.882	<b>95.023</b>
01/07/19	28.729	67.946	<b>96.675</b>
01/01/20	27.670	67.957	<b>95.627</b>
01/07/20	28.199	71.731	<b>99.930</b>
01/01/21	31.977	81.748	<b>113.725</b>
01/07/21	33.025	85.015	<b>118.040</b>
01/01/22	34.859	85.164	<b>120.023</b>
01/07/22	31.961	81.411	<b>113.372</b>
01/01/23	32.379	78.566	<b>110.945</b>
01/07/23	31.918	85.566	<b>117.484</b>



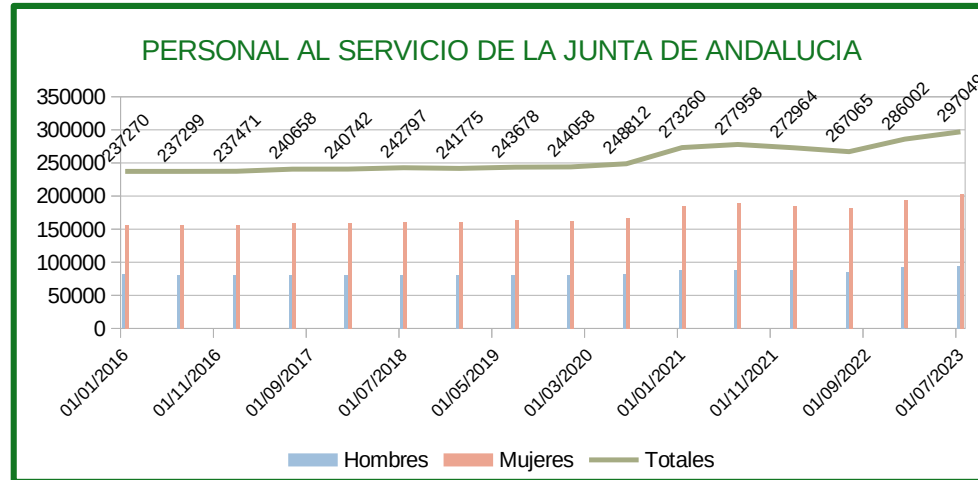
### Justicia

Fechas	Hombres	Mujeres	Totales
01/01/16	2.647	4.798	<b>7.445</b>
01/07/16	2.630	4.823	<b>7.453</b>
01/01/17	2.617	4.862	<b>7.479</b>
01/07/17	2.608	4.846	<b>7.454</b>
01/01/18	2.589	4.857	<b>7.446</b>
01/07/18	2.605	4.916	<b>7.521</b>
01/01/19	2.602	4.910	<b>7.512</b>
01/07/19	2.634	5.079	<b>7.713</b>
01/01/20	2.606	5.118	<b>7.724</b>
01/07/20	2.575	5.152	<b>7.727</b>
01/01/21	2.543	5.167	<b>7.710</b>
01/07/21	2.587	5.286	<b>7.873</b>
01/01/22	2.558	5.267	<b>7.825</b>
01/07/22	2.549	5.341	<b>7.890</b>
01/01/23	2.540	5.341	<b>7.881</b>
01/07/23	2.521	5.326	<b>7.847</b>



### Personal al servicio Junta de Andalucía

Fechas	Hombres	Mujeres	Totales
01/01/16	81.469	155.801	<b>237.270</b>
01/07/16	81.275	156.024	<b>237.299</b>
01/01/17	80.893	156.578	<b>237.471</b>
01/07/17	80.814	159.844	<b>240.658</b>
01/01/18	81.113	159.629	<b>240.742</b>
01/07/18	81.351	161.446	<b>242.797</b>
01/01/19	80.390	161.385	<b>241.775</b>
01/07/19	80.468	163.210	<b>243.678</b>
01/01/20	81.249	162.809	<b>244.058</b>
01/07/20	81.586	167.226	<b>248.812</b>
01/01/21	87.812	185.448	<b>273.260</b>
01/07/21	88.763	189.195	<b>277.958</b>
01/01/22	87.730	185.234	<b>272.964</b>
01/07/22	84.576	182.489	<b>267.065</b>
01/01/23	92.630	193.372	<b>286.002</b>
01/07/23	93.718	203.331	<b>297.049</b>





### Evolución Julio 2016-2023

Fechas	Hombres	Mujeres
Julio 16	14.261	17.055
Julio 17	13.974	17.002
Julio 18	13.816	17.189
Julio 19	13.473	16.991
Julio 20	13.141	16.848
Julio 21	13.204	17.285
Julio 22	13.411	17.806
Julio 23	12.748	17.089

