

**Estadística de la Red de Bibliotecas Públicas
de Andalucía**
Biblioteca de Andalucía

Año 2023

25 de abril de 2024

Servicio de Información y Difusión
Unidad Estadística y Cartográfica





SUMARIO

Estadística de la Red de Bibliotecas Públicas de Andalucía

Biblioteca de Andalucía

Año 2023

TABLAS

Tabla 1. Visitantes y personas usuarias inscritas. Año 2023	Pág. 3
Tabla 2. Préstamos interbibliotecarios y consultas al catálogo. Año 2023	Pág. 4
Tabla 3. Colección por tipo. Año 2023	Pág. 5
Tabla 4. Publicaciones periódicas. Año 2023	Pág. 5
Tabla 5. Actividades culturales por tipo. Distribución mensual. Año 2023	Pág. 6
Tabla 6. Actividades culturales organizadas y no organizadas por la biblioteca. Año 2023	Pág. 6
Tabla 7. Evolución de los principales indicadores. Periodo 2013-2023	Pág. 7

GRÁFICOS

Gráfico 1. Evolución de las personas usuarias inscritas al final de cada periodo	Pág. 3
Gráfico 2. Número de visitantes	Pág. 3
Gráfico 3. Préstamo interbibliotecario. Evolución mensual. Año 2023	Pág. 4
Gráfico 4. Consultas al Catálogo (OPAC). Evolución mensual. Año 2023	Pág. 4
Gráfico 5. Distribución de la colección por tipo. Año 2023	Pág. 5
Gráfico 6. Evolución del número de visitantes. Periodo 2013-2023	Pág. 7
Gráfico 7. Evolución de usuarios inscritos. Periodo 2013-2023	Pág. 7
Gráfico 8. Evolución de las consultas al catálogo. Periodo 2013-2023	Pág. 7
Gráfico 9. Evolución de la colección. Periodo 2013-2023	Pág. 7



Estadística de la Red de Bibliotecas Públicas de Andalucía
Biblioteca de Andalucía. **Año 2023**

Tabla 1. Visitantes y personas usuarias inscritas. **Año 2023**

	Ene	Feb	Mar	Abr	May	Jun	Jul	Ago	Sep	Oct	Nov	Dic	Total
Nº visitantes	13.039	10.284	13.662	11.039	12.396	10.281	5.736	7.275	11.026	13.093	15.819	9.161	132.811
Nº usuarios inscritos (a final de período)	10.934	10.961	10.996	11.025	11.052	11.080	11.093	11.120	11.184	11.241	11.265	11.287	*11.287
Hombres	4.933	4.948	4.965	4.977	4.989	5.004	5.010	5.021	5.053	5.081	5.092	5.106	*5.106
Mujeres	6.001	6.013	6.031	6.048	6.063	6.076	6.083	6.099	6.131	6.160	6.173	6.181	*6.181

!-: No procede; !*: Dato acumulado

Fuente: Consejería de Turismo, Cultura y Deporte.

Gráfico 1. Evolución de las personas usuarias inscritas al final de cada periodo

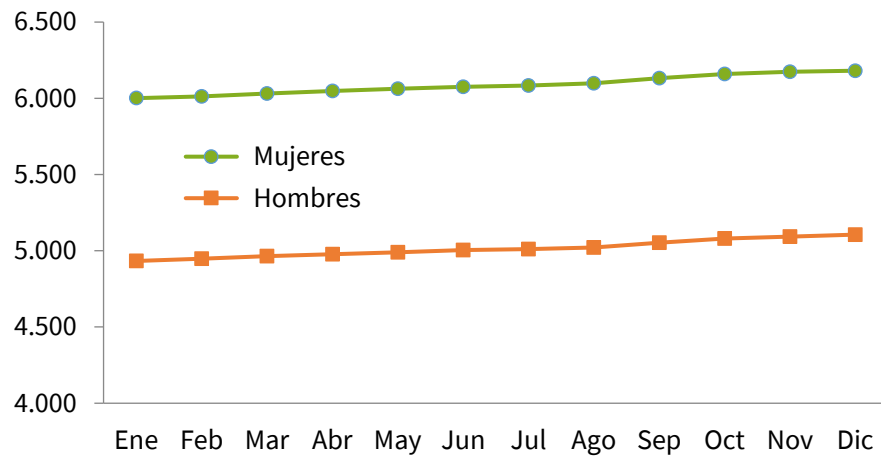
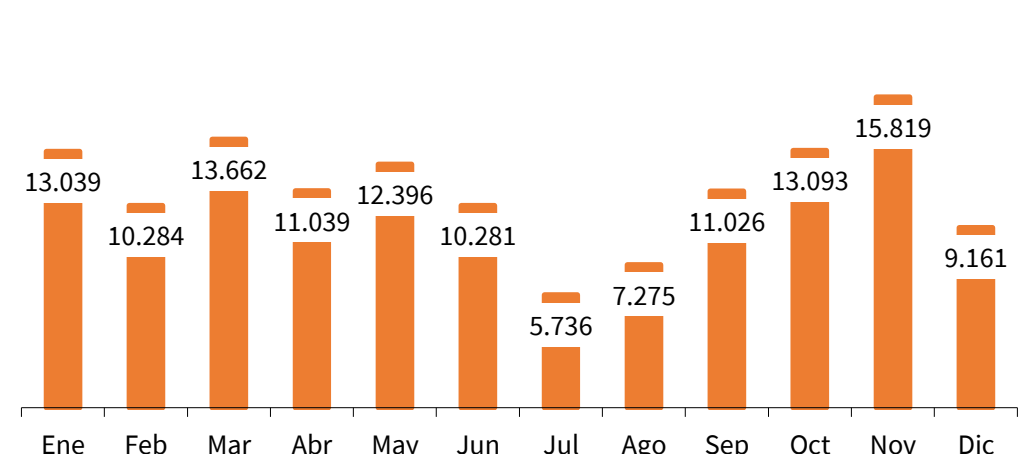


Gráfico 2. Número de visitantes





Estadística de la Red de Bibliotecas Públicas de Andalucía

Biblioteca de Andalucía. Año 2023

Tabla 2. Préstamos interbibliotecarios y consultas al catálogo. Año 2023

	Ene	Feb	Mar	Abr	May	Jun	Jul	Ago	Sep	Oct	Nov	Dic	Total
Préstamo Interbibliotecario	16	14	15	3	16	12	6	6	8	10	5	12	123
Nº documentos prestados	16	13	11	3	15	8	5	5	8	10	4	12	110
Nº documentos recibidos	-	1	4	-	1	4	1	1	-	-	1	-	13
Consultas al Catálogo (OPAC)	4.489	4.306	4.880	3.707	4.035	3.678	3.437	3.273	4.085	4.803	4.416	3.537	48.646

': Valor nulo

Fuente: Consejería de Turismo, Cultura y Deporte.

Gráfico 3. Préstamo interbibliotecario. Evolución mensual. Año 2023

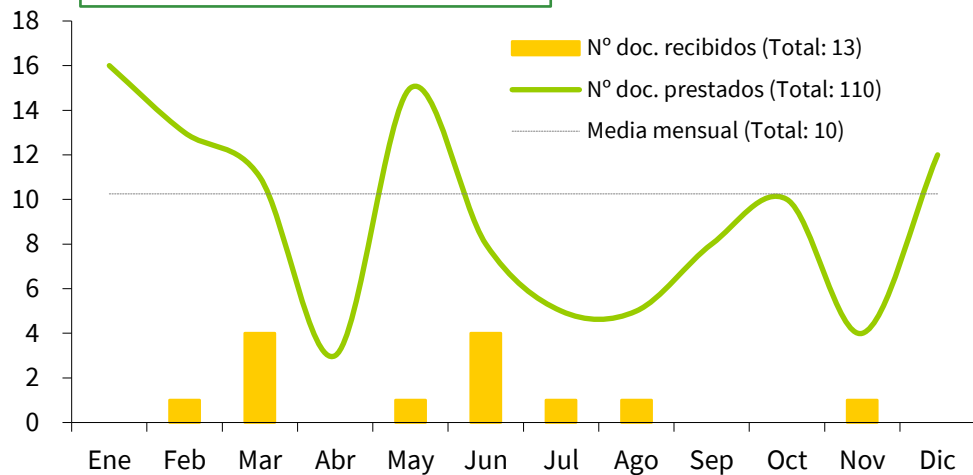
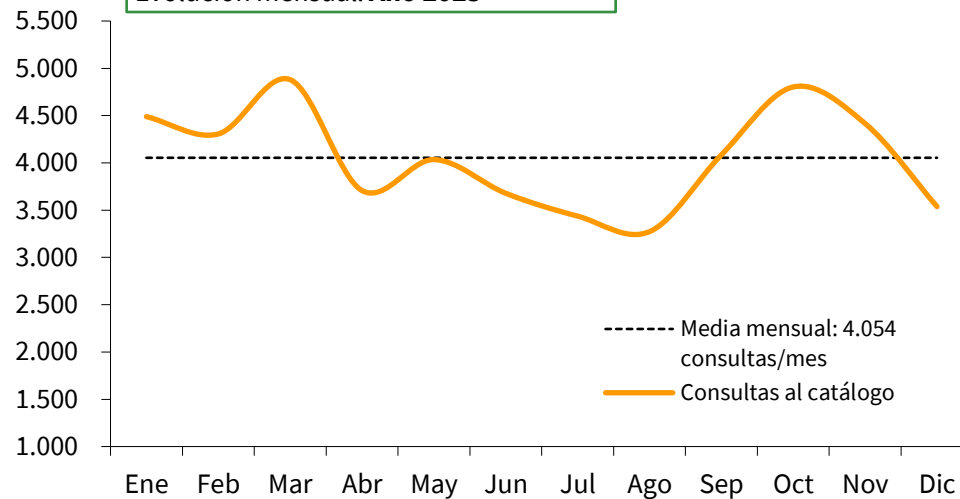


Gráfico 4. Consultas al Catálogo (OPAC). Evolución mensual. Año 2023





Estadística de la Red de Bibliotecas Públicas de Andalucía

Biblioteca de Andalucía. **Año 2023**

Tabla 3. Colección por tipo. Año 2023

	Año 2023
Libros y folletos	363.481
Manuscritos	35
Documentos sonoros	18.584
Documentos audiovisuales	2.870
Documentos electrónicos	23.182
Microformas	3.053
Documentos cartográficos	7.690
Música impresa	1.398
Documentos gráficos	88.345
Total	508.638

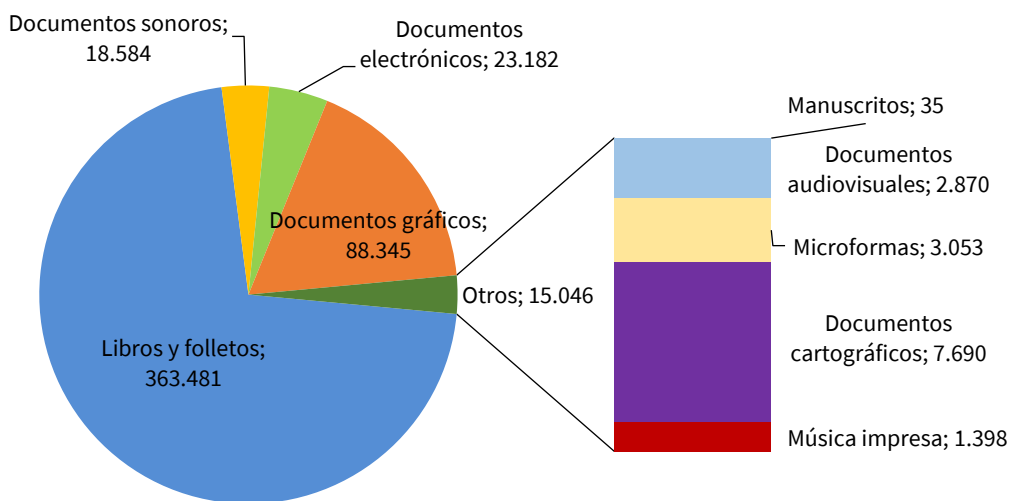
Fuente: Consejería de Turismo, Cultura y Deporte.

Tabla 4. Publicaciones periódicas. Año 2022

	Año 2023
Títulos expurgados en el año	-
Nuevos títulos suscritos en el año	47
Títulos totales	918
Títulos en curso de recepción	773
Títulos cerrados	145

Fuente: Consejería de Turismo, Cultura y Deporte.

Gráfico 5. Distribución de la colección por tipo. Año 2023





Estadística de la Red de Bibliotecas Públicas de Andalucía
Biblioteca de Andalucía. **Año 2023**

Tabla 5. Actividades culturales por tipo. Distribución mensual. **Año 2023**

	Ene	Feb	Mar	Abr	May	Jun	Jul	Ago	Sep	Oct	Nov	Dic	Total
Visitas guiadas	2	4	11	5	7	2	-	-	-	2	4	-	37
Cuentacuentos	-	1	2	1	1	-	-	-	1	1	-	3	10
Club de lectura	1	6	6	4	9	9	-	-	1	3	6	1	46
Presentaciones de libros	7	9	11	7	9	6	-	-	2	10	14	5	80
Cursos y talleres	-	3	9	6	6	2	-	-	-	1	1	-	28
Jornadas y congresos	1	2	2	4	2	1	-	-	2	6	2	-	22
Exposiciones	-	2	1	-	1	1	1	-	2	-	-	-	8
Proyecciones, repr. teatrales y otras act.	9	11	14	9	10	5	-	-	6	16	13	11	104
TOTAL	20	38	56	36	45	26	1	-	14	39	40	20	335

‘-’: Valor nulo

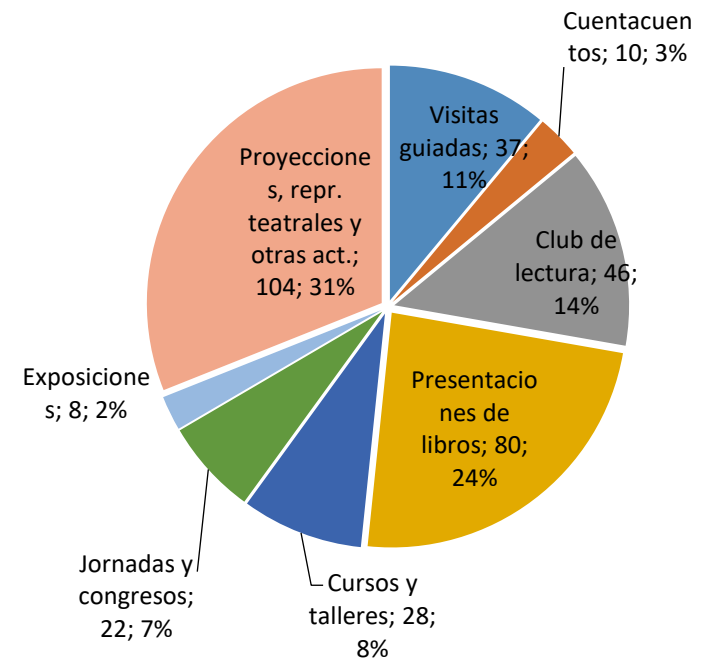
Fuente: Consejería de Turismo, Cultura y Deporte.

Tabla 6. Actividades culturales organizadas y no organizadas por la biblioteca. **Año 2023**

Tipo Actividad	Organizadas	No organizadas	Total
Visitas guiadas	1	36	37
Cuentacuentos	-	10	10
Club de lectura	23	23	46
Presentaciones de libros	49	31	80
Cursos y talleres	17	11	28
Jornadas y congresos	14	8	22
Exposiciones	5	3	8
Proyecciones, repr. teatrales y otras act.	21	83	104
Total	130	205	335

‘-’: Valor nulo

Fuente: Consejería de Turismo, Cultura y Deporte.





Estadística de la Red de Bibliotecas Públicas de Andalucía
Biblioteca de Andalucía. **Año 2023**

Tabla 7. Evolución de los principales indicadores. Periodo 2013-2023

	2013	2014	2015	2016	2017	2018	2019	2020	2021	2022	2023
Nº visitantes	212.675	209.539	264.341	298.432	297.085	283.369	285.205	97.612	82.852	124.892	132.811
Nº usuarios inscritos (a final de período)	8.568	8.824	9.145	9.182	9.483	9.825	10.175	10.419	10.625	10.911	11.287
Consultas al Catálogo (OPAC)	63.861	53.485	43.962	39.595	40.495	40.881	38.348	32.637	37.341	43.227	48.646
Colección	390.824	404.413	417.845	428.166	438.671	447.949	457.726	469.136	482.996	494.951	508.638

'-': No procede

Fuente: Consejería de Turismo, Cultura y Deporte.

Gráfico 6. Evolución del número de visitantes. Periodo 2013-2023

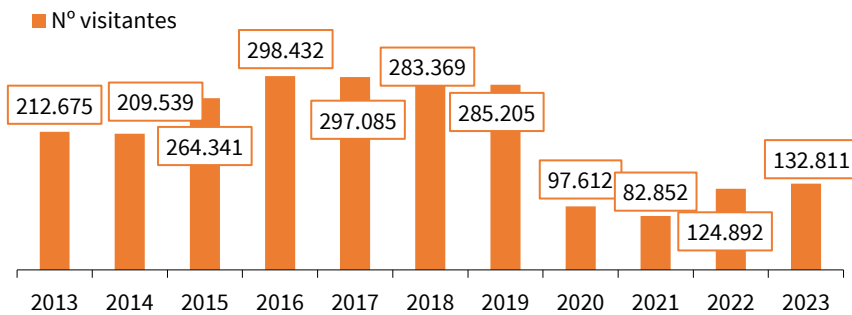


Gráfico 7. Evolución de usuarios inscritos. Periodo 2013-2023

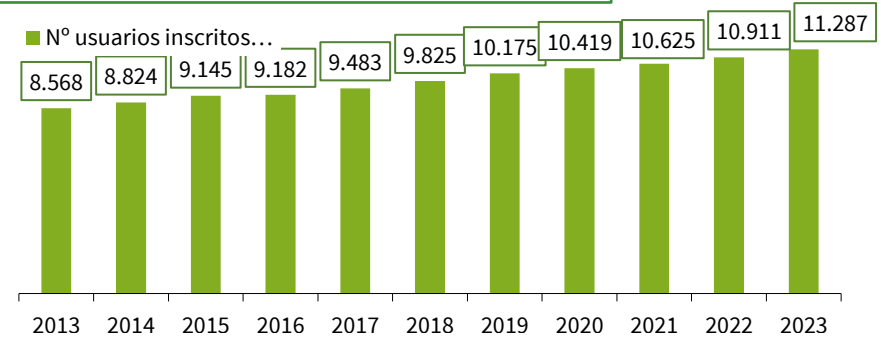


Gráfico 8. Evolución de consultas al catálogo. Periodo 2013-2023

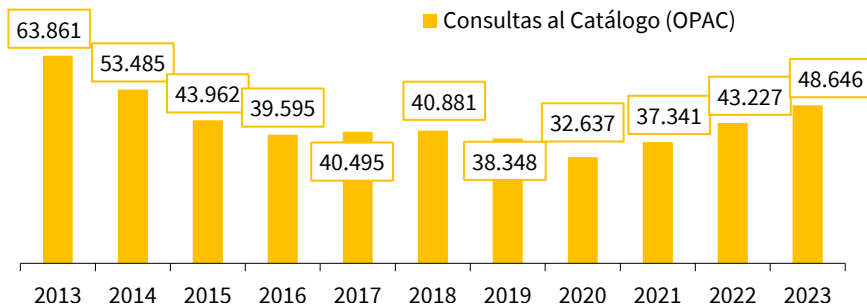


Gráfico 9. Evolución de la colección. Periodo 2013-2023

