

Estadística de la Red de Espacios Culturales de Andalucía

2023

27 de junio de 2024

Servicio de Información y Difusión
Unidad Estadística y Cartográfica





SUMARIO

Estadística de la Red de Espacios Culturales de Andalucía 2023

TABLAS

Tabla 1. Número de personas usuarias de la Red por centro y mes	Pág. 3
Tabla 2. Número de personas usuarias de la Red. Distribución según centro y sexo	Pág. 5
Tabla 3. Número de personas usuarias de la Red. Distribución según centro y procedencia	Pág. 6
Tabla 4. Porcentajes de personas usuarias de la Red. Distribución según centro y procedencia	Pág. 7
Tabla 5. Número de personas usuarias de la Red. Distribución según centro y tipo de visita	Pág. 8
Tabla 6. Número de personas usuarias de la Red. Distribución según centro y día de la semana	Pág. 9
Tabla 7. Número de actividades culturales realizadas en la Red. Distribución según centro y tipo de actividad	Pág. 10
Tabla 8. Número de asistentes a actividades culturales. Distribución según centro y tipo de actividad	Pág. 11
Tabla 9. Número de asistentes a actividades culturales. Distribución según centro y sexo	Pág. 12
Tabla 10. Exposiciones temporales realizadas en la Red. Asistentes a las exposiciones según sexo	Pág. 13
Tabla 11. Número de personas usuarias de la Red. Evolución anual 2013-2023	Pág. 14
Anexo. Estado de los espacios en 2023	Pág. 16



Estadística de la Red de Espacios Culturales de Andalucía

2023

Tabla 1. Número de personas usuarias de la Red por centro y mes

Nombre	Localidad	Ene	Feb	Mar	Abr	May	Jun	Jul	Ago	Sep	Oct	Nov	Dic	Total
Almería														
Conjunto monumental de la Alcazaba de Almería	Almería	10.480	15.489	17.696	27.740	20.639	17.139	18.615	30.545	21.834	20.806	13.715	15.774	230.472
Enclave arqueológico Puerta de Almería	Almería	395	517	508	416	366	276	233	210	198	303	471	333	4.226
Enclave arqueológico de Villaricos	Cuevas de Almanzora	164	194	122	213	93	74	125	259	137	149	141	305	1.976
Enclave arqueológico de Los Millares	Santa Fe de Mondújar	637	1.016	1.869	1.901	1.266	580	248	411	512	1.172	1.152	877	11.641
Enclave monumental del Castillo de Vélez-Blanco	Vélez-Blanco	1.697	2.869	1.918	3.683	2.014	2.234	2.813	3.939	2.305	2.917	2.960	2.839	32.188
Cádiz														
Conjunto arqueológico de Baelo Claudia	Bolonia (Tarifa)	3.848	4.814	8.993	18.810	13.866	15.193	16.198	18.710	15.541	13.924	5.925	5.063	140.885
Enclave arqueológico Gades: Factoría de Salazones	Cádiz	705	770	949	1.307	1.058	943	1.456	1.948	1.330	1.336	1.245	940	13.987
Enclave arqueológico Gades: Teatro Romano	Cádiz	6.651	6.100	10.287	14.425	14.167	11.921	16.800	21.362	18.468	18.143	13.483	10.815	162.622
Enclave arqueológico del Castillo de Doña Blanca	Puerto de Santa María, El	248	361	256	365	515	194	200	248	293	233	576	457	3.946
Enclave arqueológico Carteia	Guadarranque (San Roque)	391	588	427	1.012	1.040	459	502	403	555	470	496	293	6.636
Córdoba														
Conjunto arqueológico de Madinat Al-Zahra	Córdoba	14.546	19.185	23.041	28.226	19.849	12.087	7.555	12.186	14.059	21.704	19.348	23.978	215.764
Enclave monumental Castillo de Belalcázar	Belalcázar	-	-	-	205	388	337	236	721	411	617	403	571	3.889
Enclave monumental de La Sinagoga de Córdoba	Córdoba	27.800	33.575	48.650	61.150	60.825	34.350	20.050	22.350	43.200	59.000	44.850	43.300	499.100
Granada														
Conjunto monumental de la Alhambra y el Generalife	Granada	150.640	167.329	206.039	264.020	269.738	245.712	224.812	251.465	250.020	214.891	192.610	175.453	2.612.729
Enclave monumental de Los Baños Árabes de Baza	Baza	291	559	569	959	614	645	412	766	871	866	957	748	8.257
Enclave arqueológico Castellón Alto	Galera	87	314	477	684	224	282	132	249	169	477	431	393	3.919
Enclave arqueológico Necrópolis Ibérica de Tútugi	Galera	65	168	337	271	142	31	154	73	47	158	445	179	2.070
Encl. monum. de Los Baños Árabes de El Bañuelo	Granada	5.810	7.546	9.315	15.179	11.533	6.989	6.012	8.753	9.209	12.221	9.216	8.926	110.709
Enclave monumental Palacio Dar Al-Horra	Granada	3.273	4.026	5.136	8.594	6.515	3.796	3.204	5.075	5.191	7.405	5.395	5.871	63.481
Huelva														
Enclave arqueológico de Turóbriga	Aroche	461	598	513	838	160	521	528	226	199	300	615	573	5.532
Enclave arqueológico del Dolmen de Soto	Trigueros	484	816	934	958	578	340	433	1.404	746	739	977	984	9.393



Estadística de la Red de Espacios Culturales de Andalucía

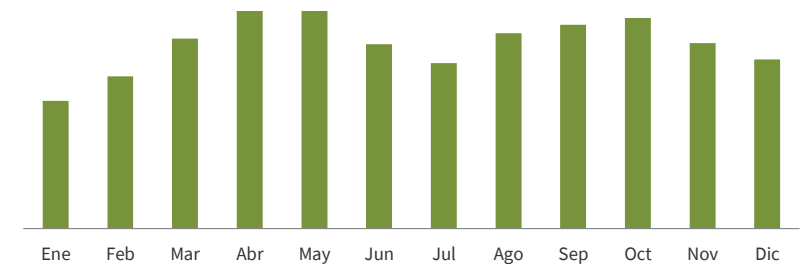
2023

Tabla 1. Número de personas usuarias de la Red por centro y mes

Nombre	Localidad	Ene	Feb	Mar	Abr	May	Jun	Jul	Ago	Sep	Oct	Nov	Dic	Total
Jaén														
Conjunto arqueológico de Cástulo	Linares	1.383	2.139	3.150	3.227	4.153	1.487	869	1.881	2.232	4.000	2.979	2.105	29.605
Enclave arqueológico Puente Tablas	Jaén	356	247	626	1.146	338	242	51	71	286	245	365	342	4.315
Málaga														
Conjunto arqueológico de los Dólmenes de Antequera	Antequera	9.490	13.302	17.114	21.281	15.088	9.232	5.338	8.645	10.527	17.633	16.835	15.766	160.251
Enclave arqueológico del Teatro Romano de Málaga	Málaga	33.515	36.604	41.157	47.688	51.300	37.425	35.667	38.401	49.433	52.634	47.494	42.130	513.448
Enclave arqueológico Mezquitas funerarias de Málaga	Málaga	-	-	-	485	412	322	273	75	228	423	275	287	2.780
Enclave arqueológico de Acinipo	Ronda	903	1.479	1.792	1.778	1.205	1.231	967	1.309	1.594	1.832	1.531	1.657	17.278
Enclave arqueológico de Los Baños Árabes de Ronda	Ronda	4.155	5.424	6.934	10.777	8.972	7.440	5.795	9.054	9.228	11.878	7.212	5.845	92.714
Sevilla														
Conjunto arqueológico de Carmona	Carmona	2.737	4.415	6.385	3.999	3.512	1.939	811	1.537	1.745	3.800	4.135	3.225	38.240
Conjunto arqueológico de Itálica	Santiponce	9.524	15.451	16.904	16.020	12.604	9.408	9.477	6.590	6.795	10.767	26.315	15.641	155.496
Encl. monum. Monasterio de San Isidoro del Campo	Santiponce	2.940	4.270	4.722	3.528	3.172	2.523	1.436	1.712	2.497	4.125	4.313	4.059	39.297
Encl. arq. Dólmenes de la Pastora y Matarrubilla	Valencina de la Concepción
Enclave arqueológico de Munigua	Villanueva del Río y Minas	766	1.010	1.246	759	152	122	36	83	301	510	1.004	611	6.600
Total		294.442	351.175	438.066	561.644	526.498	425.474	381.438	450.661	470.161	485.678	427.869	390.340	5.203.446

Fuente: Consejería de Turismo, Cultura y Deporte

'-': Valor nulo; '-': Dato no disponible





Estadística de la Red de Espacios Culturales de Andalucía

2023

Tabla 2. Número de personas usuarias de la Red. Distribución según centro y sexo

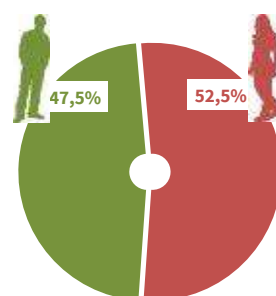
Nombre	En valores absolutos			En porcentaje (%)		
	Hombres	Mujeres	Total	Hombres	Mujeres	Total
Almería						
Conjunto monumental de la Alcazaba de Almería	113.979	116.493	230.472	49,5%	50,5%	100,0%
Enclave arqueológico Puerta de Almería	2.053	2.173	4.226	48,6%	51,4%	100,0%
Enclave arqueológico de Villaricos	962	1.014	1.976	48,7%	51,3%	100,0%
Enclave arqueológico de Los Millares	5.820	5.821	11.641	50,0%	50,0%	100,0%
Enclave monumental del Castillo de Vélez-Blanco	16.121	16.067	32.188	50,1%	49,9%	100,0%
Cádiz						
Conjunto arqueológico de Baelo Claudia	68.085	72.800	140.885	48,3%	51,7%	100,0%
Enclave arqueológico Gades: Factoría de Salazones	6.448	7.539	13.987	46,1%	53,9%	100,0%
Enclave arqueológico Gades: Teatro Romano	77.333	85.289	162.622	47,6%	52,4%	100,0%
Enclave arqueológico del Castillo de Doña Blanca	2.172	1.774	3.946	55,0%	45,0%	100,0%
Enclave arqueológico Carteia	3.294	3.342	6.636	49,6%	50,4%	100,0%
Córdoba						
Conjunto arqueológico de Madinat Al-Zahra	101.528	114.236	215.764	47,1%	52,9%	100,0%
Enclave monumental Castillo de Belalcázar	1.720	2.169	3.889	44,2%	55,8%	100,0%
Enclave monumental de La Sinagoga de Córdoba ¹	236.949	262.151	499.100	47,5%	52,5%	100,0%
Granada						
Conjunto monumental de la Alhambra y el Generalife ²	1.229.269	1.383.460	2.612.729	47,0%	53,0%	100,0%
Enclave monumental de Los Baños Árabes de Baza	4.128	4.129	8.257	50,0%	50,0%	100,0%
Enclave arqueológico Castellón Alto	1.900	2.019	3.919	48,5%	51,5%	100,0%
Enclave arqueológico Necrópolis Ibérica de Tútugi	997	1.073	2.070	48,2%	51,8%	100,0%
Encl. monum. de Los Baños Árabes de El Bañuelo	48.873	61.836	110.709	44,1%	55,9%	100,0%
Enclave monumental Palacio Dar Al-Horra	29.111	34.370	63.481	45,9%	54,1%	100,0%
Huelva						
Enclave arqueológico de Turóbriga	2.677	2.855	5.532	48,4%	51,6%	100,0%
Enclave arqueológico del Dolmen de Soto	4.504	4.889	9.393	48,0%	52,0%	100,0%
Jaén						
Conjunto arqueológico de Cástulo	14.789	14.816	29.605	50,0%	50,0%	100,0%
Enclave arqueológico Puente Tablas	2.114	2.201	4.315	49,0%	51,0%	100,0%
Málaga						
Conjunto arqueológico de los Dólmenes de Antequera	78.021	82.230	160.251	48,7%	51,3%	100,0%
Enclave arqueológico del Teatro Romano de Málaga	246.404	267.044	513.448	48,0%	52,0%	100,0%
Enclave arqueológico Mezquitas funerarias de Málaga	882	1.898	2.780	31,7%	68,3%	100,0%
Enclave arqueológico de Acinipo	8.480	8.798	17.278	49,1%	50,9%	100,0%
Enclave arqueológico de Los Baños Árabes de Ronda	44.324	48.390	92.714	47,8%	52,2%	100,0%
Sevilla						
Conjunto arqueológico de Carmona	18.781	19.459	38.240	49,1%	50,9%	100,0%
Conjunto arqueológico de Itálica	76.908	78.588	155.496	49,5%	50,5%	100,0%
Encl. monum. Monasterio de San Isidoro del Campo	18.480	20.817	39.297	47,0%	53,0%	100,0%
Encl. arq. Dólmenes de la Pastora y Matarrubilla
Enclave arqueológico de Munigua	3.399	3.201	6.600	51,5%	48,5%	100,0%
Total	2.470.505	2.732.941	5.203.446	47,5%	52,5%	100,0%

Fuente: Consejería de Turismo, Cultura y Deporte

..: Valor nulo; -: Dato no disponible

¹ Datos estimados en base a la estructura media de los datos de la Red por sexo.

² Datos estimados en base a los datos del Museo de la Alhambra como muestra representativa de los visitantes al Conjunto (dada su ubicación dentro del mismo).





Estadística de la Red de Espacios Culturales de Andalucía

2023

Tabla 3. Número de personas usuarias de la Red. Distribución según centro y procedencia

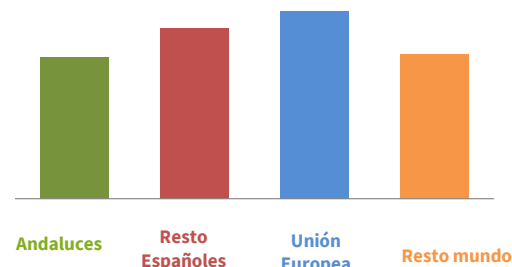
Nombre	Total Visitas	Procedencia Española			Procedencia Extranjera		
		Andaluces	Resto Españoles	Total Españoles	Unión Europea	Resto del mundo	Total Extranjeros
Almería							
Conjunto monumental de la Alcazaba de Almería	230.472	79.211	83.082	162.293	45.664	22.515	68.179
Enclave arqueológico Puerta de Almería	4.226	3.103	790	3.893	184	149	333
Enclave arqueológico de Villaricos	1.976	814	818	1.632	212	132	344
Enclave arqueológico de Los Millares	11.641	8.606	1.982	10.588	760	293	1.053
Enclave monumental del Castillo de Vélez-Blanco	32.188	14.064	14.106	28.170	3.989	29	4.018
Cádiz							
Conjunto arqueológico de Baelo Claudia	140.885	65.045	45.692	110.737	20.880	9.268	30.148
Enclave arqueológico Gades: Factoría de Salazones	13.987	6.470	4.414	10.884	1.558	1.545	3.103
Enclave arqueológico Gades: Teatro Romano	162.622	35.351	42.361	77.712	43.886	41.024	84.910
Enclave arqueológico del Castillo de Doña Blanca	3.946	3.045	630	3.675	145	126	271
Enclave arqueológico Carteia	6.636	5.353	785	6.138	221	277	498
Córdoba							
Conjunto arqueológico de Madinat Al-Zahra	215.764	68.915	104.888	173.803	28.030	13.931	41.961
Enclave monumental Castillo de Belalcázar ¹	3.889	848	1.022	1.870	1.147	872	2.019
Enclave monumental de La Sinagoga de Córdoba ¹	499.100	109.023	131.361	240.384	147.404	111.312	258.716
Granada							
Conjunto monumental de la Alhambra y el Generalife ²	2.612.729	401.100	645.186	1.046.286	778.285	788.158	1.566.443
Enclave monumental de Los Baños Árabes de Baza	8.257	4.662	2.787	7.449	808	-	808
Enclave arqueológico Castellón Alto	3.919	2.650	1.119	3.769	67	83	150
Enclave arqueológico Necrópolis Ibérica de Tútugi	2.070	1.341	664	2.005	56	9	65
Encl. monum. de Los Baños Árabes de El Bañuelo	110.709	18.417	37.998	56.415	34.552	19.742	54.294
Enclave monumental Palacio Dar Al-Horra	63.481	10.597	20.955	31.552	21.308	10.621	31.929
Huelva							
Enclave arqueológico de Turóbriga	5.532	4.921	462	5.383	140	9	149
Enclave arqueológico del Dolmen de Soto	9.393	6.020	2.391	8.411	776	206	982
Jaén							
Conjunto arqueológico de Cástulo	29.605	21.584	7.366	28.950	367	288	655
Enclave arqueológico Puente Tablas	4.315	3.986	272	4.258	41	16	57
Málaga							
Conjunto arqueológico de los Dólmenes de Antequera	160.251	74.065	41.979	116.044	31.107	13.100	44.207
Enclave arqueológico del Teatro Romano de Málaga	513.448	25.321	114.720	140.041	301.356	72.051	373.407
Enclave arqueológico Mezquitas funerarias de Málaga	2.780	2.755	5	2.760	18	2	20
Enclave arqueológico de Acinipo	17.278	9.879	2.065	11.944	3.015	2.319	5.334
Enclave arqueológico de Los Baños Árabes de Ronda	92.714	14.603	17.229	31.832	36.085	24.797	60.882
Sevilla							
Conjunto arqueológico de Carmona	38.240	24.920	5.238	30.158	5.021	3.061	8.082
Conjunto arqueológico de Itálica	155.496	82.326	28.406	110.732	24.444	20.320	44.764
Encl. monum. Monasterio de San Isidoro del Campo	39.297	19.032	10.013	29.045	5.250	5.002	10.252
Encl. arq. Dólmenes de la Pastora y Matarrubilla
Enclave arqueológico de Munigua	6.600	6.104	274	6.378	153	69	222
Total	5.203.446	1.134.131	1.371.060	2.505.191	1.536.929	1.161.326	2.698.255

Fuente: Consejería de Turismo, Cultura y Deporte

¹ - : Valor nulo; '..': Dato no disponible

² Datos estimados en base a la estructura media de los datos de la Red por procedencia.

³ Datos estimados en base a los datos del Museo de la Alhambra como muestra representativa de los visitantes al Conjunto (dada su ubicación dentro del mismo).





Estadística de la Red de Espacios Culturales de Andalucía

2023

Tabla 4. Porcentajes de personas usuarias de la Red. Distribución según centro y procedencia

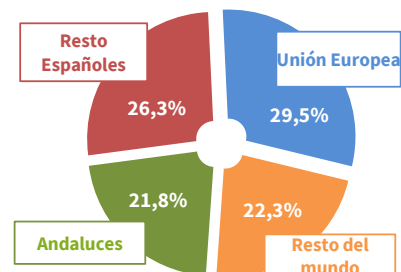
Nombre	Total Visitas	Procedencia Española			Procedencia Extranjera		
		Andaluces	Resto Españoles	Total Españoles	Unión Europea	Resto del mundo	Total Extranjeros
Almería							
Conjunto monumental de la Alcazaba de Almería	230.472	34,4%	36,0%	70,4%	19,8%	9,8%	29,6%
Enclave arqueológico Puerta de Almería	4.226	73,4%	18,7%	92,1%	4,4%	3,5%	7,9%
Enclave arqueológico de Villaricos	1.976	41,2%	41,4%	82,6%	10,7%	6,7%	17,4%
Enclave arqueológico de Los Millares	11.641	73,9%	17,0%	91,0%	6,5%	2,5%	9,0%
Enclave monumental del Castillo de Vélez-Blanco	32.188	43,7%	43,8%	87,5%	12,4%	0,1%	12,5%
Cádiz							
Conjunto arqueológico de Baelo Claudia	140.885	46,2%	32,4%	78,6%	14,8%	6,6%	21,4%
Enclave arqueológico Gades: Factoría de Salazones	13.987	46,3%	31,6%	77,8%	11,1%	11,0%	22,2%
Enclave arqueológico Gades: Teatro Romano	162.622	21,7%	26,0%	47,8%	27,0%	25,2%	52,2%
Enclave arqueológico del Castillo de Doña Blanca	3.946	77,2%	16,0%	93,1%	3,7%	3,2%	6,9%
Enclave arqueológico Carteia	6.636	80,7%	11,8%	92,5%	3,3%	4,2%	7,5%
Córdoba							
Conjunto arqueológico de Madinat Al-Zahra	215.764	31,9%	48,6%	80,6%	13,0%	6,5%	19,4%
Enclave monumental Castillo de Belalcázar ¹	3.889	21,8%	26,3%	48,1%	29,5%	22,4%	51,9%
Enclave monumental de La Sinagoga de Córdoba ¹	499.100	21,8%	26,3%	48,2%	29,5%	22,3%	51,8%
Granada							
Conjunto monumental de la Alhambra y el Generalife ²	2.612.729	15,4%	24,7%	40,0%	29,8%	30,2%	60,0%
Enclave monumental de Los Baños Árabes de Baza	8.257	56,5%	33,8%	90,2%	9,8%	0,0%	9,8%
Enclave arqueológico Castellón Alto	3.919	67,6%	28,6%	96,2%	1,7%	2,1%	3,8%
Enclave arqueológico Necrópolis Ibérica de Tútugi	2.070	64,8%	32,1%	96,9%	2,7%	0,4%	3,1%
Encl. monum. de Los Baños Árabes de El Bañuelo	110.709	16,6%	34,3%	51,0%	31,2%	17,8%	49,0%
Enclave monumental Palacio Dar Al-Horra	63.481	16,7%	33,0%	49,7%	33,6%	16,7%	50,3%
Huelva							
Enclave arqueológico de Turóbriga	5.532	89,0%	8,4%	97,3%	2,5%	0,2%	2,7%
Enclave arqueológico del Dolmen de Soto	9.393	64,1%	25,5%	89,5%	8,3%	2,2%	10,5%
Jaén							
Conjunto arqueológico de Cástulo	29.605	72,9%	24,9%	97,8%	1,2%	1,0%	2,2%
Enclave arqueológico Puente Tablas	4.315	92,4%	6,3%	98,7%	1,0%	0,4%	1,3%
Málaga							
Conjunto arqueológico de los Dólmenes de Antequera	160.251	46,2%	26,2%	72,4%	19,4%	8,2%	27,6%
Enclave arqueológico del Teatro Romano de Málaga	513.448	4,9%	22,3%	27,3%	58,7%	14,0%	72,7%
Enclave arqueológico Mezquitas funerarias de Málaga	2.780	99,1%	0,2%	99,3%	0,6%	0,1%	0,7%
Enclave arqueológico de Acinipo	17.278	57,2%	12,0%	69,1%	17,4%	13,4%	30,9%
Enclave arqueológico de Los Baños Árabes de Ronda	92.714	15,8%	18,6%	34,3%	38,9%	26,7%	65,7%
Sevilla							
Conjunto arqueológico de Carmona	38.240	65,2%	13,7%	78,9%	13,1%	8,0%	21,1%
Conjunto arqueológico de Itálica	155.496	52,9%	18,3%	71,2%	15,7%	13,1%	28,8%
Encl. monum. Monasterio de San Isidoro del Campo	39.297	48,4%	25,5%	73,9%	13,4%	12,7%	26,1%
Encl. arq. Dólmenes de la Pastora y Matarrubilla
Enclave arqueológico de Munigua	6.600	92,5%	4,2%	96,6%	2,3%	1,0%	3,4%
Total	5.203.446	21,8%	26,3%	48,1%	29,5%	22,3%	51,9%

Fuente: Consejería de Turismo, Cultura y Deporte

..: Valor nulo; '': Dato no disponible

¹ Datos estimados en base a la estructura media de los datos de la Red por procedencia.

² Datos estimados en base a los datos del Museo de la Alhambra como muestra representativa de los visitantes al Conjunto (dada su ubicación dentro del mismo).





Estadística de la Red de Espacios Culturales de Andalucía

2023

Tabla 5. Número de personas usuarias de la Red. Distribución según centro y tipo de visita

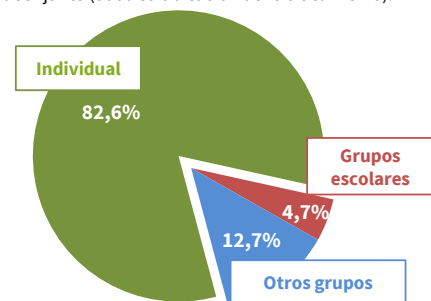
Nombre	Total Visitas	Visita individual		Visita en grupo			
		Individual	% Individual	Grupos escolares	Otros grupos	Total Grupos	% Total Grupos
Almería							
Conjunto monumental de la Alcazaba de Almería	230.472	188.807	81,9%	9.028	32.637	41.665	18,1%
Enclave arqueológico Puerta de Almería	4.226	3.682	87,1%	339	205	544	12,9%
Enclave arqueológico de Villaricos	1.976	1.343	68,0%	59	574	633	32,0%
Enclave arqueológico de Los Millares	11.641	5.630	48,4%	4.595	1.416	6.011	51,6%
Enclave monumental del Castillo de Vélez-Blanco	32.188	26.208	81,4%	1.741	4.239	5.980	18,6%
Cádiz							
Conjunto arqueológico de Baelo Claudia	140.885	106.550	75,6%	13.584	20.751	34.335	24,4%
Enclave arqueológico Gades: Factoría de Salazones	13.987	10.797	77,2%	1.592	1.598	3.190	22,8%
Enclave arqueológico Gades: Teatro Romano	162.622	138.760	85,3%	11.375	12.487	23.862	14,7%
Enclave arqueológico del Castillo de Doña Blanca	3.946	3.159	80,1%	53	734	787	19,9%
Enclave arqueológico Carteia	6.636	4.482	67,5%	1.726	428	2.154	32,5%
Córdoba							
Conjunto arqueológico de Madinat Al-Zahra	215.764	146.419	67,9%	11.813	57.532	69.345	32,1%
Enclave monumental Castillo de Belalcázar ¹	3.889	3.217	82,7%	151	521	672	17,3%
Enclave monumental de La Sinagoga de Córdoba ¹	499.100	412.397	82,6%	23.552	63.151	86.703	17,4%
Granada							
Conjunto monumental de la Alhambra y el Generalife ²	2.612.729	2.233.742	85,49%	73.055	305.932	378.987	14,51%
Enclave monumental de Los Baños Árabes de Baza	8.257	5.879	71,2%	330	2.048	2.378	28,8%
Enclave arqueológico Castellón Alto	3.919	1.850	47,2%	900	1.169	2.069	52,8%
Enclave arqueológico Necrópolis Ibérica de Tútugi	2.070	995	48,1%	296	779	1.075	51,9%
Encl. monum. de Los Baños Árabes de El Bañuelo	110.709	103.370	93,4%	6.783	556	7.339	6,6%
Enclave monumental Palacio Dar Al-Horra	63.481	59.231	93,3%	4.148	102	4.250	6,7%
Huelva							
Enclave arqueológico de Turóbriga	5.532	3.086	55,8%	514	1.932	2.446	44,2%
Enclave arqueológico del Dolmen de Soto	9.393	6.014	64,0%	956	2.423	3.379	36,0%
Jaén							
Conjunto arqueológico de Cástulo	29.605	15.687	53,0%	3.729	10.189	13.918	47,0%
Enclave arqueológico Puente Tablas	4.315	1.293	30,0%	1.807	1.215	3.022	70,0%
Málaga							
Conjunto arqueológico de los Dólmenes de Antequera	160.251	113.326	70,7%	17.342	29.583	46.925	29,3%
Enclave arqueológico del Teatro Romano de Málaga	513.448	465.975	90,8%	12.544	34.929	47.473	9,2%
Enclave arqueológico Mezquitas funerarias de Málaga	2.780	1.647	59,2%	245	888	1.133	40,8%
Enclave arqueológico de Acinipo	17.278	15.345	88,8%	472	1.461	1.933	11,2%
Enclave arqueológico de Los Baños Árabes de Ronda	92.714	86.429	93,2%	3.239	3.046	6.285	6,8%
Sevilla							
Conjunto arqueológico de Carmona	38.240	21.226	55,5%	8.802	8.212	17.014	44,5%
Conjunto arqueológico de Itálica	155.496	96.265	61,9%	28.727	30.504	59.231	38,1%
Encl. monum. Monasterio de San Isidoro del Campo	39.297	15.792	40,2%	1.808	21.697	23.505	59,8%
Encl. arq. Dólmenes de la Pastora y Matarrubilla
Enclave arqueológico de Munigua	6.600	436	6,6%	1.210	4.954	6.164	93,4%
Total	5.203.446	4.299.039	82,6%	246.515	657.892	904.407	17,4%

Fuente: Consejería de Turismo, Cultura y Deporte

‘-’: Valor nulo; ‘..’: Dato no disponible

¹ Datos estimados en base a la estructura media de los datos de la Red por tipo de visita.

² Datos estimados en base a los datos del Museo de la Alhambra como muestra representativa de los visitantes al Conjunto (dada su ubicación dentro del mismo).





Estadística de la Red de Espacios Culturales de Andalucía

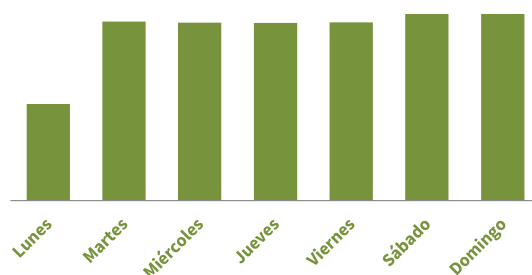
2023

Tabla 6. Número de personas usuarias de la Red. Distribución según centro y día de la semana

Nombre	Lunes	Martes	Miércoles	Jueves	Viernes	Sábado	Domingo	Total
Almería								
Conjunto monumental de la Alcazaba de Almería	1.769	37.880	34.718	34.195	36.819	53.578	31.513	230.472
Enclave arqueológico Puerta de Almería	-	22	645	689	529	997	1.344	4.226
Enclave arqueológico de Villaricos	-	2	259	562	339	440	374	1.976
Enclave arqueológico de Los Millares	13	27	3.051	2.232	2.542	1.592	2.184	11.641
Enclave monumental del Castillo de Vélez-Blanco	-	162	4.664	3.539	4.279	9.335	10.209	32.188
Cádiz								
Conjunto arqueológico de Baelo Claudia	782	25.519	24.857	24.166	20.445	25.669	19.447	140.885
Enclave arqueológico Gades: Factoría de Salazones	1.266	1.988	2.115	2.029	1.859	2.554	2.176	13.987
Enclave arqueológico Gades: Teatro Romano	16.151	26.205	25.146	27.553	22.654	27.180	17.733	162.622
Enclave arqueológico del Castillo de Doña Blanca	-	22	586	620	633	1.124	961	3.946
Enclave arqueológico Carteia	24	125	1.231	1.359	1.240	1.363	1.294	6.636
Córdoba								
Conjunto arqueológico de Madinat Al-Zahra	1.255	30.944	32.337	29.821	30.458	45.733	45.216	215.764
Enclave monumental Castillo de Belalcázar	156	58	127	164	217	1.663	1.504	3.889
Enclave monumental de La Sinagoga de Córdoba	3.900	88.650	82.825	84.825	81.150	102.200	55.550	499.100
Granada								
Conjunto monumental de la Alhambra y el Generalife	357.839	373.302	369.416	370.638	377.348	396.215	367.971	2.612.729
Enclave monumental de Los Baños Árabes de Baza	57	42	1.010	1.167	1.608	2.340	2.033	8.257
Enclave arqueológico Castellón Alto	77	197	679	532	438	1.315	681	3.919
Enclave arqueológico Necrópolis Ibérica de Tútugi	33	39	238	360	263	733	404	2.070
Encl. monum. de Los Baños Árabes de El Bañuelo	9.080	10.366	10.198	11.093	10.512	10.520	48.940	110.709
Enclave monumental Palacio Dar Al-Horra	6.697	7.345	6.970	7.877	7.318	7.634	19.640	63.481
Huelva								
Enclave arqueológico de Turóbriga	267	347	529	403	956	1.953	1.077	5.532
Enclave arqueológico del Dolmen de Soto	142	623	823	1.787	1.923	2.126	1.969	9.393
Jaén								
Conjunto arqueológico de Cástulo	818	4.191	3.733	4.455	4.025	7.249	5.134	29.605
Enclave arqueológico Puente Tablas	11	569	549	511	977	834	864	4.315
Málaga								
Conjunto arqueológico de los Dólmenes de Antequera	1.263	23.513	23.033	24.422	26.569	35.079	26.372	160.251
Enclave arqueológico del Teatro Romano de Málaga	-	86.697	85.885	78.821	82.078	96.391	83.576	513.448
Enclave arqueológico Mezquitas funerarias de Málaga	20	78	223	387	602	698	772	2.780
Enclave arqueológico de Acinipo	115	95	2.674	2.491	2.548	4.449	4.906	17.278
Enclave arqueológico de Los Baños Árabes de Ronda	11.908	14.170	14.085	13.048	12.991	15.743	10.769	92.714
Sevilla								
Conjunto arqueológico de Carmona	349	6.311	5.587	6.291	5.144	8.204	6.354	38.240
Conjunto arqueológico de Itálica	477	22.668	21.426	19.768	21.355	31.489	38.313	155.496
Encl. monum. Monasterio de San Isidoro del Campo	91	5.957	4.012	6.836	5.166	10.071	7.164	39.297
Encl. arq. Dólmenes de la Pastora y Matarrubilla
Enclave arqueológico de Munigua	-	91	599	383	396	2.367	2.764	6.600
Total	414.560	768.205	764.230	763.024	765.381	908.838	819.208	5.203.446

Fuente: Consejería de Turismo, Cultura y Deporte

'-': Valor nulo; '..': Dato no disponible





Estadística de la Red de Espacios Culturales de Andalucía

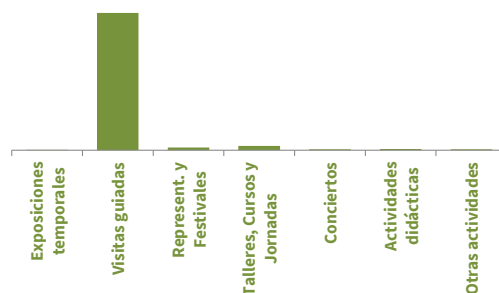
2023

Tabla 7. Número de actividades culturales realizadas en la Red. Distribución según centro y tipo de actividad

Nombre	Exposiciones temporales	Visitas guiadas	Represent. y Festivales	Talleres, Cursos y Jornadas	Conciertos	Actividades didácticas	Otras actividades	Total
Almería								
Conjunto monumental de la Alcazaba de Almería	-	107	23	14	16	-	3	163
Enclave arqueológico Puerta de Almería	-	55	-	-	-	-	-	55
Enclave arqueológico de Villaricos	-	1	-	1	-	-	-	2
Enclave arqueológico de Los Millares	-	114	2	44	-	-	2	162
Enclave monumental del Castillo de Vélez-Blanco	-	132	-	2	3	-	-	137
Cádiz								
Conjunto arqueológico de Baelo Claudia	2	94	10	15	-	17	2	140
Enclave arqueológico Gades: Factoría de Salazones	-	52	-	-	-	-	-	52
Enclave arqueológico Gades: Teatro Romano	-	637	-	2	-	-	-	639
Enclave arqueológico del Castillo de Doña Blanca	-	1	-	-	-	-	-	1
Enclave arqueológico Carteia	-	628	-	-	-	-	-	628
Córdoba								
Conjunto arqueológico de Madinat Al-Zahra	1	60	35	13	2	19	3	133
Enclave monumental Castillo de Belalcázar	-	90	-	-	-	-	-	90
Enclave monumental de La Sinagoga de Córdoba	-	1	-	-	-	-	-	1
Granada								
Conjunto monumental de la Alhambra y el Generalife	2	4.264	51	20	13	6	19	4.375
Enclave monumental de Los Baños Árabes de Baza	-	-	-	-	-	-	-	-
Enclave arqueológico Castellón Alto	-	1	-	-	-	-	-	1
Enclave arqueológico Necrópolis Ibérica de Tútugi	-	-	-	-	-	-	1	1
Encl. monum. de Los Baños Árabes de El Bañuelo	-	2	-	-	-	-	-	2
Enclave monumental Palacio Dar Al-Horra	-	-	-	-	-	-	-	-
Huelva								
Enclave arqueológico de Turóbriga	-	3	-	2	-	-	-	5
Enclave arqueológico del Dolmen de Soto	-	44	-	3	-	-	-	47
Jaén								
Conjunto arqueológico de Cástulo	5	222	10	47	2	-	7	293
Enclave arqueológico Puente Tablas	-	35	3	18	-	-	-	56
Málaga								
Conjunto arqueológico de los Dólmenes de Antequera	4	425	7	33	5	-	6	480
Enclave arqueológico del Teatro Romano de Málaga	-	1	-	3	-	-	-	4
Enclave arqueológico Mezquitas funerarias de Málaga	-	125	-	-	-	-	-	125
Enclave arqueológico de Acinipo	-	105	-	-	-	-	-	105
Enclave arqueológico de Los Baños Árabes de Ronda	-	-	-	-	-	-	-	-
Sevilla								
Conjunto arqueológico de Carmona	2	220	3	4	1	-	1	231
Conjunto arqueológico de Itálica	2	25	-	5	-	26	-	58
Encl. monum. Monasterio de San Isidoro del Campo	-	3	-	8	11	-	3	25
Encl. arq. Dólmenes de la Pastora y Matarrubilla
Enclave arqueológico de Munigua	-	10	-	-	-	-	-	10
Total	18	7.457	144	234	53	68	47	8.021

Fuente: Consejería de Turismo, Cultura y Deporte

'-': Valor nulo; '..': Dato no disponible





Estadística de la Red de Espacios Culturales de Andalucía

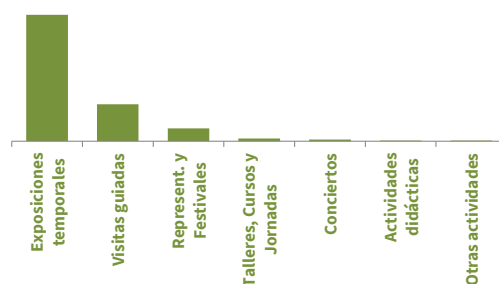
2023

Tabla 8. Número de asistentes a actividades culturales. Distribución según centro y tipo de actividad

Nombre	Exposiciones temporales	Visitas guiadas	Represent. y Festivales	Talleres, Cursos y Jornadas	Conciertos	Actividades didácticas	Otras actividades	Total
Almería								
Conjunto monumental de la Alcazaba de Almería	-	3.337	9.092	253	3.754	-	594	17.030
Enclave arqueológico Puerta de Almería	-	589	-	-	-	-	-	589
Enclave arqueológico de Villaricos	-	52	-	50	-	-	-	102
Enclave arqueológico de Los Millares	-	3.585	174	2.245	-	-	33	6.037
Enclave monumental del Castillo de Vélez-Blanco	-	5.935	-	141	830	-	-	6.906
Cádiz								
Conjunto arqueológico de Baelo Claudia	65.209	2.504	2.355	402	-	587	511	71.568
Enclave arqueológico Gades: Factoría de Salazones	-	1.254	-	-	-	-	-	1.254
Enclave arqueológico Gades: Teatro Romano	-	23.704	-	73	-	-	-	23.777
Enclave arqueológico del Castillo de Doña Blanca	-	8	-	-	-	-	-	8
Enclave arqueológico Carteia	-	6.636	-	-	-	-	-	6.636
Córdoba								
Conjunto arqueológico de Madinat Al-Zahra	215.764	4.743	2.473	806	294	1.121	100	225.301
Enclave monumental Castillo de Belalcázar	-	3.889	-	-	-	-	-	3.889
Enclave monumental de La Sinagoga de Córdoba	-	42	-	-	-	-	-	42
Granada								
Conjunto monumental de la Alhambra y el Generalife	51.773	106.590	53.143	1.228	2.967	552	1.128	217.381
Enclave monumental de Los Baños Árabes de Baza	-	-	-	-	-	-	-	-
Enclave arqueológico Castellón Alto	-	57	-	-	-	-	-	57
Enclave arqueológico Necrópolis Ibérica de Tútugi	-	-	-	-	-	-	72	72
Encl. monum. de Los Baños Árabes de El Bañuelo	-	14	-	-	-	-	-	14
Enclave monumental Palacio Dar Al-Horra	-	-	-	-	-	-	-	-
Huelva								
Enclave arqueológico de Turóbriga	-	57	-	417	-	-	-	474
Enclave arqueológico del Dolmen de Soto	-	2.085	-	144	-	-	-	2.229
Jaén								
Conjunto arqueológico de Cástulo	7.467	8.307	1.147	493	105	-	269	17.788
Enclave arqueológico Puente Tablas	-	927	299	370	-	-	-	1.596
Málaga								
Conjunto arqueológico de los Dólmenes de Antequera	291.209	12.558	523	996	198	-	363	305.847
Enclave arqueológico del Teatro Romano de Málaga	-	3.272	-	6.375	-	-	-	9.647
Enclave arqueológico Mezquitas funerarias de Málaga	-	2.780	-	-	-	-	-	2.780
Enclave arqueológico de Acinipo	-	2.519	-	-	-	-	-	2.519
Enclave arqueológico de Los Baños Árabes de Ronda	-	-	-	-	-	-	-	-
Sevilla								
Conjunto arqueológico de Carmona	15.289	3.622	84	91	160	-	12	19.258
Conjunto arqueológico de Itálica	40.206	898	-	239	-	1.325	-	42.668
Encl. monum. Monasterio de San Isidoro del Campo	-	600	-	1.053	1.513	-	365	3.531
Encl. arq. Dólmenes de la Pastora y Matarrubilla
Enclave arqueológico de Munigua	-	240	-	-	-	-	-	240
Total	686.917	200.804	69.290	15.376	9.821	3.585	3.447	989.240

Fuente: Consejería de Turismo, Cultura y Deporte

'-': Valor nulo; '..': Dato no disponible





Estadística de la Red de Espacios Culturales de Andalucía

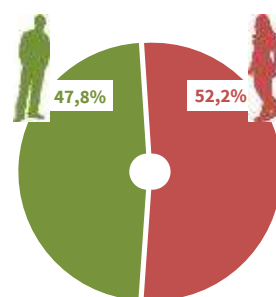
2023

Tabla 9. Número de asistentes a actividades culturales. Distribución según centro y sexo

Nombre	En valores absolutos			En porcentaje (%)		
	Hombres	Mujeres	Total	Hombres	Mujeres	Total
Almería						
Conjunto monumental de la Alcazaba de Almería	7.811	9.219	17.030	45,9%	54,1%	100,0%
Enclave arqueológico Puerta de Almería	229	360	589	38,9%	61,1%	100,0%
Enclave arqueológico de Villaricos	39	63	102	38,2%	61,8%	100,0%
Enclave arqueológico de Los Millares	2.921	3.116	6.037	48,4%	51,6%	100,0%
Enclave monumental del Castillo de Vélez-Blanco	3.290	3.616	6.906	47,6%	52,4%	100,0%
Cádiz						
Conjunto arqueológico de Baelo Claudia	34.167	37.401	71.568	47,7%	52,3%	100,0%
Enclave arqueológico Gades: Factoría de Salazones	536	718	1.254	42,7%	57,3%	100,0%
Enclave arqueológico Gades: Teatro Romano	10.590	13.187	23.777	44,5%	55,5%	100,0%
Enclave arqueológico del Castillo de Doña Blanca	4	4	8	50,0%	50,0%	100,0%
Enclave arqueológico Carteia	3.294	3.342	6.636	49,6%	50,4%	100,0%
Córdoba						
Conjunto arqueológico de Madinat Al-Zahra	105.981	119.320	225.301	47,0%	53,0%	100,0%
Enclave monumental Castillo de Belalcázar	1.720	2.169	3.889	44,2%	55,8%	100,0%
Enclave monumental de La Sinagoga de Córdoba	24	18	42	57,1%	42,9%	100,0%
Granada						
Conjunto monumental de la Alhambra y el Generalife	103.799	113.582	217.381	47,7%	52,3%	100,0%
Enclave monumental de Los Baños Árabes de Baza	-	-	-	-	-	-
Enclave arqueológico Castellón Alto	23	34	57	40,4%	59,6%	100,0%
Enclave arqueológico Necrópolis Ibérica de Tútugi	35	37	72	48,6%	51,4%	100,0%
Encl. monum. de Los Baños Árabes de El Bañuelo	5	9	14	35,7%	64,3%	100,0%
Enclave monumental Palacio Dar Al-Horra	-	-	-	-	-	-
Huelva						
Enclave arqueológico de Turóbriga	234	240	474	49,4%	50,6%	100,0%
Enclave arqueológico del Dolmen de Soto	1.013	1.216	2.229	45,4%	54,6%	100,0%
Jaén						
Conjunto arqueológico de Cástulo	8.547	9.241	17.788	48,0%	52,0%	100,0%
Enclave arqueológico Puente Tablas	763	833	1.596	47,8%	52,2%	100,0%
Málaga						
Conjunto arqueológico de los Dólmenes de Antequera	149.033	156.814	305.847	48,7%	51,3%	100,0%
Enclave arqueológico del Teatro Romano de Málaga	4.743	4.904	9.647	49,2%	50,8%	100,0%
Enclave arqueológico Mezquitas funerarias de Málaga	882	1.898	2.780	31,7%	68,3%	100,0%
Enclave arqueológico de Acinipo	1.196	1.323	2.519	47,5%	52,5%	100,0%
Enclave arqueológico de Los Baños Árabes de Ronda	-	-	-	-	-	-
Sevilla						
Conjunto arqueológico de Carmona	9.419	9.839	19.258	48,9%	51,1%	100,0%
Conjunto arqueológico de Itálica	21.138	21.530	42.668	49,5%	50,5%	100,0%
Encl. monum. Monasterio de San Isidoro del Campo	1.744	1.787	3.531	49,4%	50,6%	100,0%
Encl. arq. Dólmenes de la Pastora y Matarrubilla
Enclave arqueológico de Munigua	107	133	240	44,6%	55,4%	100,0%
Total	473.287	515.953	989.240	47,8%	52,2%	100,0%

Fuente: Consejería de Turismo, Cultura y Deporte

'-': Valor nulo; '..': Dato no disponible





Estadística de la Red de Espacios Culturales de Andalucía

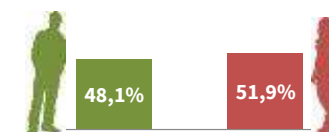
2023

Tabla 10. Exposiciones temporales realizadas en la Red. Asistentes a las exposiciones según sexo

Exposición	Centro	Fecha Inicio	Fecha Fin	Asistentes a exposiciones temporales (año 2023)					
				En valores absolutos			En porcentaje (%)		
				Hombres	Mujeres	Total	Hombres	Mujeres	Total
El Collar de la Paloma	Conj. arq. de Madinat al-Zahra	16/11/2022	31/12/2023	101.528	114.236	215.764	47,1%	52,9%	100,0%
Las cosas del campo	Conj. arq. Dólmenes de Antequera	16/03/2022	30/06/2023	41.386	44.121	85.507	48,4%	51,6%	100,0%
Manuel Gómez-Moreno y los Dólmenes de Antequera	Conj. arq. Dólmenes de Antequera	16/03/2022	30/06/2023	41.386	44.121	85.507	48,4%	51,6%	100,0%
Espuertas. Carmen Laffón	Conj. arq. Dólmenes de Antequera	29/06/2023	23/06/2024	30.027	31.025	61.052	49,2%	50,8%	100,0%
El Megalitismo en tierras de Granada	Conj. arq. Dólmenes de Antequera	10/07/2023	26/06/2024	29.080	30.063	59.143	49,2%	50,8%	100,0%
Lectores de muertos. La Antropología Física en contextos arqueológicos	Conj. arq. de Baelo Claudia	13/06/2023	24/09/2023	26.978	29.563	56.541	47,7%	52,3%	100,0%
Henry Clarke y la moda de España bajo el influjo de la Alhambra	Conj. monum. de la Alhambra y el Generalife	02/03/2023	04/06/2023	21.439	24.130	45.569	47,0%	53,0%	100,0%
Itálica, ciudad ceremonial	Conjunto Arqueológico de Itálica	23/10/2023	29/02/2024	15.326	15.356	30.682	50,0%	50,0%	100,0%
Exposición Antonio Gavira Ramírez	Conj. arq. de Carmona	16/06/2023	30/11/2023	6.084	6.468	12.552	48,5%	51,5%	100,0%
Un coloso para Itálica. Los mayores anfiteatros en época de Adriano	Conjunto Arqueológico de Itálica	28/10/2022	06/02/2023	4.644	4.880	9.524	48,8%	51,2%	100,0%
Adornos y enseres personales de la mujer romana en Baelo	Conj. arq. de Baelo Claudia	08/03/2023	02/04/2023	4.203	4.465	8.668	48,5%	51,5%	100,0%
Barros granadinos	Conj. monum. de la Alhambra y el Generalife	02/12/2022	08/01/2023	2.919	3.285	6.204	47,1%	52,9%	100,0%
Symbolum	Conj. arq. de Carmona	30/11/2022	31/01/2023	1.367	1.370	2.737	49,9%	50,1%	100,0%
Micro-exposición La Huella del Tiempo: Fragmentos de Eternidad	Conjunto Arqueológico de Cástulo	18/05/2023	30/09/2023	1.235	1.168	2.403	51,4%	48,6%	100,0%
Micro-exposición: Cástulo Sefarad: Primera Luz	Conjunto Arqueológico de Cástulo	09/10/2023	31/12/2023	1.118	1.096	2.214	50,5%	49,5%	100,0%
Cartografía del Distrito Minero de Jaén	Conjunto Arqueológico de Cástulo	15/12/2022	01/03/2023	650	615	1.265	51,4%	48,6%	100,0%
Micro-exposición: Cástulo ayer, vestigios del pasado reciente	Conjunto Arqueológico de Cástulo	19/12/2022	28/02/2023	641	606	1.247	51,4%	48,6%	100,0%
Sangre y muerte en el círculo dorado	Conjunto Arqueológico de Cástulo	17/11/2023	02/12/2023	183	155	338	54,1%	45,9%	100,0%
Total exposiciones temporales (18)				330.194	356.723	686.917	48,1%	51,9%	100,0%

Fuente: Consejería de Turismo, Cultura y Deporte

'-': Valor nulo; '·': Dato no disponible





Estadística de la Red de Espacios Culturales de Andalucía

2023

Tabla 11. Número de personas usuarias de la Red. Evolución anual 2013-2023

Nombre	2013	2014	2015	2016	2017	2018	2019	2020	2021	2022	2023
Almería											
Conjunto monumental de la Alcazaba de Almería	180.189	239.809	230.236	281.028	284.504	303.099	255.837	94.632	142.152	201.447	230.472
Enclave arqueológico Puerta de Almería	834	1.123	3.330	2.775	3.309	1.625	2.336	696	778	2.622	4.226
Enclave arqueológico de Villaricos	-	-	951	1.158	741	1.440	1.033	111	1.364	2.150	1.976
Enclave arqueológico de Los Millares	13.358	12.585	10.989	11.636	12.218	14.683	14.428	5.917	6.171	10.276	11.641
Enclave monumental del Castillo de Vélez-Blanco	19.667	20.968	25.136	29.718	31.173	30.471	30.564	16.155	20.969	27.551	32.188
Cádiz											
Conjunto arqueológico de Baelo Claudia	137.561	150.763	151.624	157.118	165.547	168.565	166.796	47.697	124.253	141.366	140.885
Enclave arqueológico Gades: Columbarios	-	-	-	-	-	-	-	-	-	-	-
Enclave arqueológico Gades: Factoría de Salazones	5.300	11.620	9.666	5.510	5.002	-	4.089	3.455	8.747	14.293	13.987
Enclave arqueológico Gades: Teatro Romano	-	-	41.756	97.065	103.158	134.088	154.708	17.304	61.597	124.165	162.622
Enclave arqueológico del Castillo de Doña Blanca	5.941	5.995	6.653	6.638	5.482	5.226	5.139	2.705	4.347	4.222	3.946
Enclave arqueológico Carteia	6.582	7.920	7.320	7.783	8.435	5.402	5.396	2.442	3.917	6.579	6.636
Córdoba											
Conjunto arqueológico de Madinat Al-Zahra	162.969	172.685	169.768	181.653	186.036	275.726	285.672	88.046	136.347	203.374	215.764
Enclave monumental Castillo de Belalcázar	-	-	-	-	-	-	-	-	-	-	3.889
Enclave arqueológico de Cercadilla	4.276	4.739	645	-	-	-	-	-	-	-	-
Enclave monumental de La Sinagoga de Córdoba	344.250	373.950	582.325	587.062	617.200	73.980	619.110	120.461	214.486	456.920	499.100
Granada											
Conjunto monumental de la Alhambra y el Generalife	2.315.017	2.402.473	2.474.231	2.615.188	2.704.930	2.724.566	2.701.207	775.885	1.184.643	2.385.461	2.612.729
Enclave monumental de Los Baños Árabes de Baza	8.444	9.559	8.064	9.791	12.549	8.867	11.255	3.255	5.795	8.261	8.257
Enclave arqueológico Castellón Alto	4.574	4.734	5.233	4.003	4.328	4.671	5.079	2.404	3.172	4.173	3.919
Enclave arqueológico Necrópolis Ibérica de Tútugi	1.128	1.345	1.844	1.636	2.228	3.681	2.266	1.261	1.761	2.376	2.070
Encl. monum. de Los Baños Árabes de El Bañuelo	139.044	116.623	133.435	96.387	95.258	97.999	114.781	34.968	64.535	110.651	110.709
Enclave monumental Palacio Dar Al-Horra	1.183	-	37.144	41.254	51.580	57.357	66.650	20.425	39.434	59.541	63.481
Huelva											
Enclave arqueológico de Turóbriga	2.820	3.606	3.757	3.520	3.639	3.793	3.977	1.935	3.485	4.650	5.532
Enclave arqueológico del Dolmen de Soto	5.338	7.564	6.627	8.176	9.177	10.118	13.205	4.157	6.395	9.308	9.393



Estadística de la Red de Espacios Culturales de Andalucía

2023

Tabla 11. Número de personas usuarias de la Red. Evolución anual 2013-2023

Nombre	2013	2014	2015	2016	2017	2018	2019	2020	2021	2022	2023
Jaén											
Conjunto arqueológico de Cástulo	36.189	59.512	46.903	36.550	40.629	33.150	34.055	10.296	21.402	24.194	29.605
Enclave arqueológico Puente Tablas	-	-	-	3.246	2.422	3.145	3.001	2.022	3.252	3.538	4.315
Málaga											
Conjunto arqueológico de los Dólmenes de Antequera	76.582	95.691	106.583	184.199	212.247	213.610	210.018	68.417	99.331	150.265	160.251
Enclave arqueológico del Teatro Romano de Málaga	323.630	423.097	341.025	378.228	369.200	361.858	367.871	68.074	157.334	396.624	513.448
Enclave arqueológico Mezquitas funerarias de Málaga	-	-	-	-	-	-	-	-	-	-	2.780
Enclave arqueológico de Acinipo	10.626	10.608	12.705	9.880	13.641	15.258	19.422	12.101	14.919	17.397	17.278
Enclave arqueológico de Los Baños Árabes de Ronda	40.879	43.583	48.849	60.484	70.509	61.586	77.870	26.986	49.772	79.148	92.714
Sevilla											
Conjunto arqueológico de Carmona	30.843	33.654	31.620	34.098	36.382	37.263	39.566	17.027	22.918	31.893	38.240
Conjunto arqueológico de Itálica	130.585	138.371	148.449	135.601	194.465	162.134	168.274	61.296	84.017	123.837	155.496
Encl. monum. Monasterio de San Isidoro del Campo	38.613	31.122	41.692	18.079	29.588	31.508	41.556	12.575	19.850	31.533	39.297
Encl. arq. Dólmenes de la Pastora y Matarrubilla	9.167	12.115	11.513	12.198	12.967	12.168	13.743	..	-
Enclave arqueológico de Munigua	4.893	6.318	5.668	6.070	6.307	5.897	8.796	7.881	10.270	6.897	6.600
Total	4.060.482	4.402.132	4.705.741	5.027.732	5.294.851	4.862.934	5.447.700	1.530.586	2.517.413	4.644.712	5.203.446

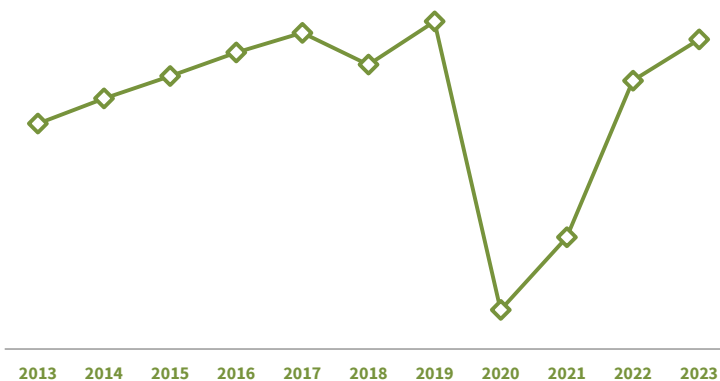
Fuente: Consejería de Turismo, Cultura y Deporte

'-': Valor nulo; '..': Dato no disponible

Año 2020: Cierre temporal al público de los espacios de la Consejería de Cultura y Patrimonio Histórico y suspensión de sus actividades culturales desde el 13 de marzo hasta finales de junio debido a la situación de COVID-19, así como el aforo limitado tras la apertura de los centros. Es un total parcial al no disponer del dato en los Dólmenes de la Pastora y Matarrubilla.

Año 2022: Es un total parcial al no disponer del dato en los Dólmenes de la Pastora y Matarrubilla.

Año 2023: Es un total parcial al no disponer del dato en los Dólmenes de la Pastora y Matarrubilla.





ANEXO

Estadística de la Red de Espacios Culturales de Andalucía

Estado de los espacios en 2023

Enclave arqueológico Gades: Columbarios, Cádiz: Cerrado al público por realización de obras.

Enclave monumental Castillo de Belalcázar: Abierto al público desde el 22 de abril.

Enclave arqueológico de Ategua, Córdoba: Cerrado al público por realización de obras.

Enclave arqueológico Mezquitas funerarias de Málaga: Abierto al público desde el 3 de abril.

Enclave arqueológico Dólmenes de la Pastora y Matarrubilla, Valencina de la Concepción: Cerrado al público tras el confinamiento por el COVID-19 al ser un espacio sin ventilación desde marzo de 2020 hasta febrero de 2022.