

AVANCES DE SUPERFICIES Y PRODUCCIONES.

MAYO 2024

En este documento se recogen las primeras estimaciones 2024 disponibles sobre superficies y producciones de los cultivos que más importancia tienen en la Comunidad Autónoma de Andalucía. Estos datos son coyunturales, corresponden al mes de **MAYO de 2024** y se actualizarán mensualmente.



Resumen de los avances de superficies y producciones.

31 de Mayo de 2024.

CEREALES

De invierno: Las estimaciones sobre la superficie sembrada de trigo blando y duro en 2024 indican que serán similares a las que hubo en el año 2023. Si comparamos la superficie total sembrada de trigo con la media de los años 2019-2022 presenta unas cifras superiores de trigo total, siendo inferior la de trigo blando y superior la de trigo duro. La superficie de cebada total, por su parte, presenta también cifras similares a la superficie sembrada de la campaña precedente. Aunque la superficie de cebada de 2 carreras es un 5% superior y la de 6 carreras un 6% inferior a la campaña anterior. En relación con la media de los cuatro últimos años la cebada total presenta un descenso del 10%.

Según estos avances que se manejan este mes, tenemos descensos de la superficie de triticale y ligeros aumentos de la superficie sembrada de avena y centeno.

Resumiendo, podemos decir, que en general y a la vista de los primeros datos estimados, la superficie sembrada de los principales cereales de invierno va a ser similar a la del año anterior.

En este mes se presenta un nuevo avance de producciones a la vista del actual estado de las siembras que puede ir variando dependiendo de la recolección que en breve comienza. Subida general de todos los cultivos de este grupo influenciado en gran medida por las precipitaciones recogidas a finales del mes de marzo.

De primavera: La superficie de arroz será este año superior a la del año anterior, debido al aumento respecto al año pasado de la dotación de riego de este cultivo, pero todavía muy inferior a la media 2019-2022, un 32% menos.

GRÁFICO 1: SUPERFICIES DE CEREALES 2024

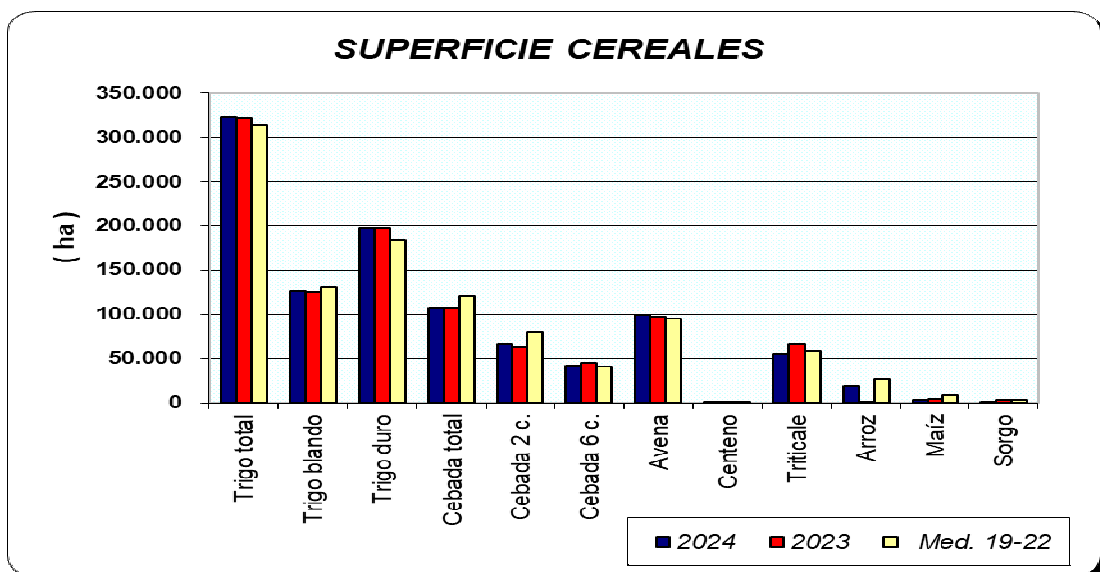
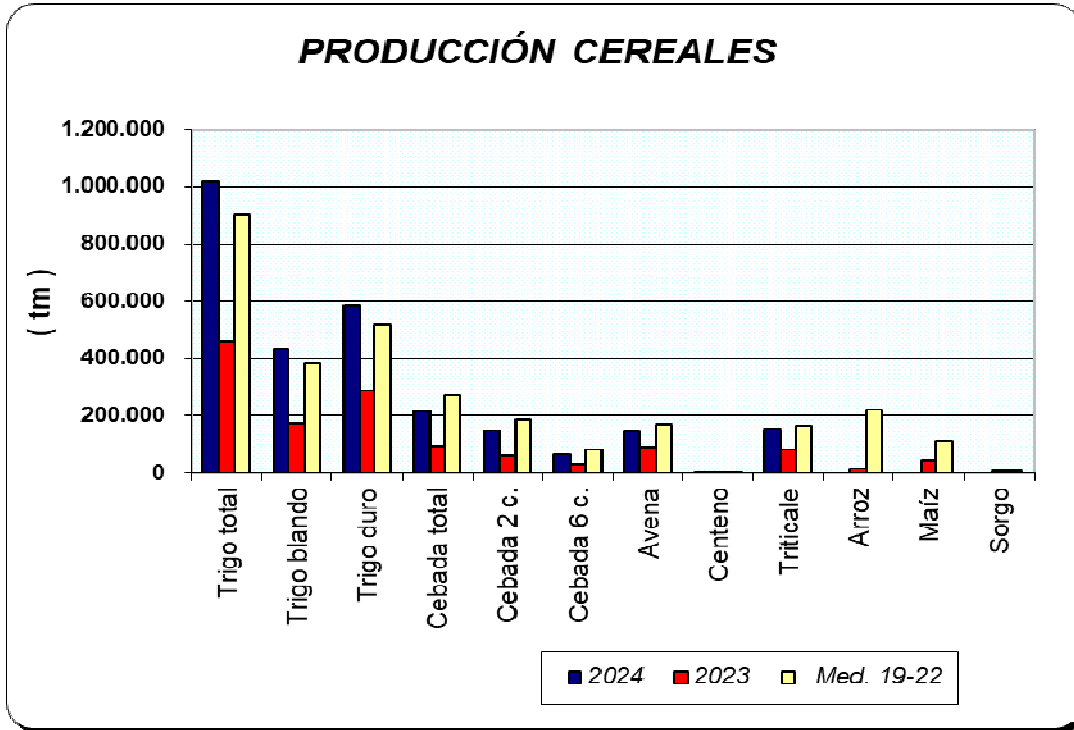




GRÁFICO 2: PRODUCCIONES DE CEREALES 2024



LEGUMINOSAS GRANO

Las superficies de leguminosas grano de invierno presentan en estos avances un comportamiento dispar, aumentarían las superficies de judía seca, garbanzos, lentejas, habas secas, veza y yeros, y por el contrario disminuirían las de guisantes secos y altramuces. Hay que tener en cuenta que son las primeras

cifras conocidas, por lo que pueden ir variando cuando se disponga de información de la evolución de la campaña en los meses próximos. En cuanto a las producciones, todo parece indicar que serán superiores a las del año anterior.

GRÁFICO 3: SUPERFICIES LEGUMINOSAS 2024

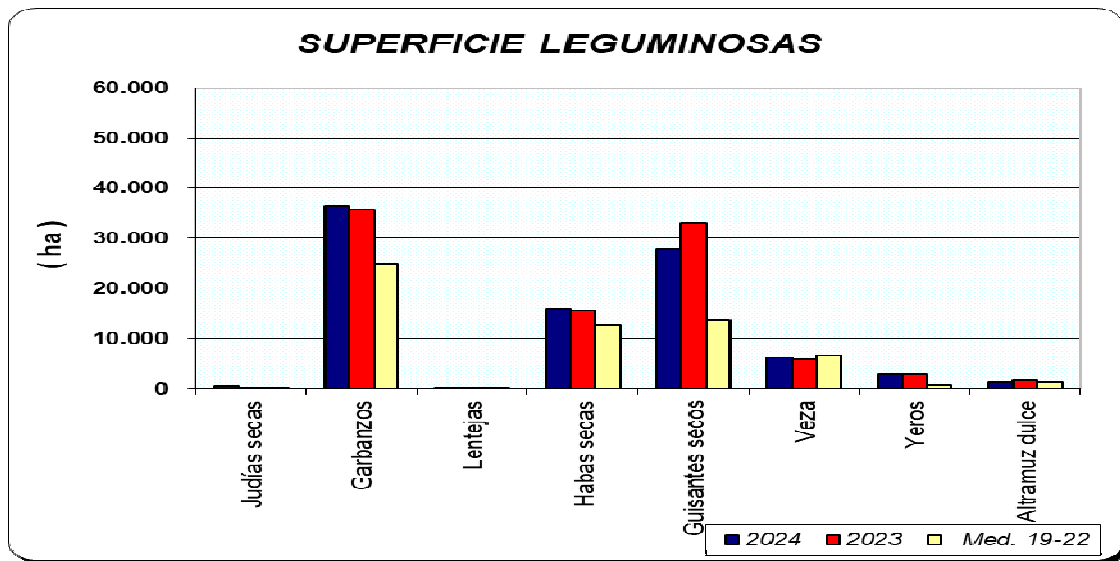
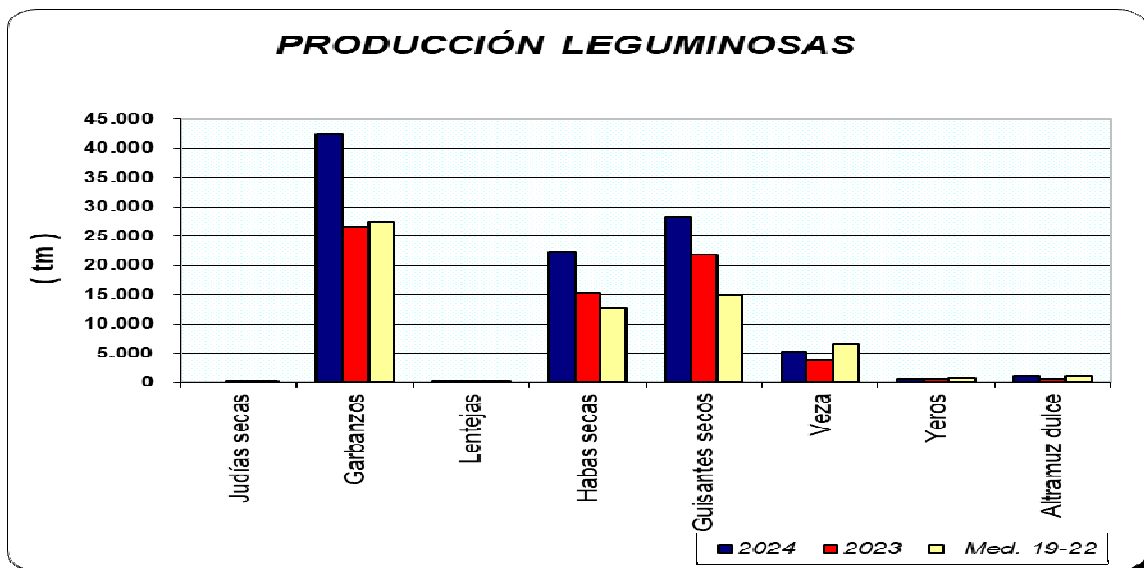


GRÁFICO 4: PRODUCCIONES LEGUMINOSAS 2024



CULTIVOS INDUSTRIALES

Las estimaciones indican unas superficies de siembra ligeramente inferiores a las del año anterior en remolacha azucarera y girasol, desciende la de colza en un 4% y la del tabaco en un 14%, por el contrario aumenta la superficie de algodón en un 4%. Aunque si la comparamos las superficies sembradas este año con la superficie media 19-22 resulta ser

superior para los cultivos remolacha y colza, e inferior para el girasol y algodón.

Las primeras estimaciones de producción marcan una subida de producción en remolacha azucarera como en colza, si se comparan con los resultados del año anterior.

GRÁFICO 5: SUPERFICIES CULTIVOS INDUSTRIALES 2024

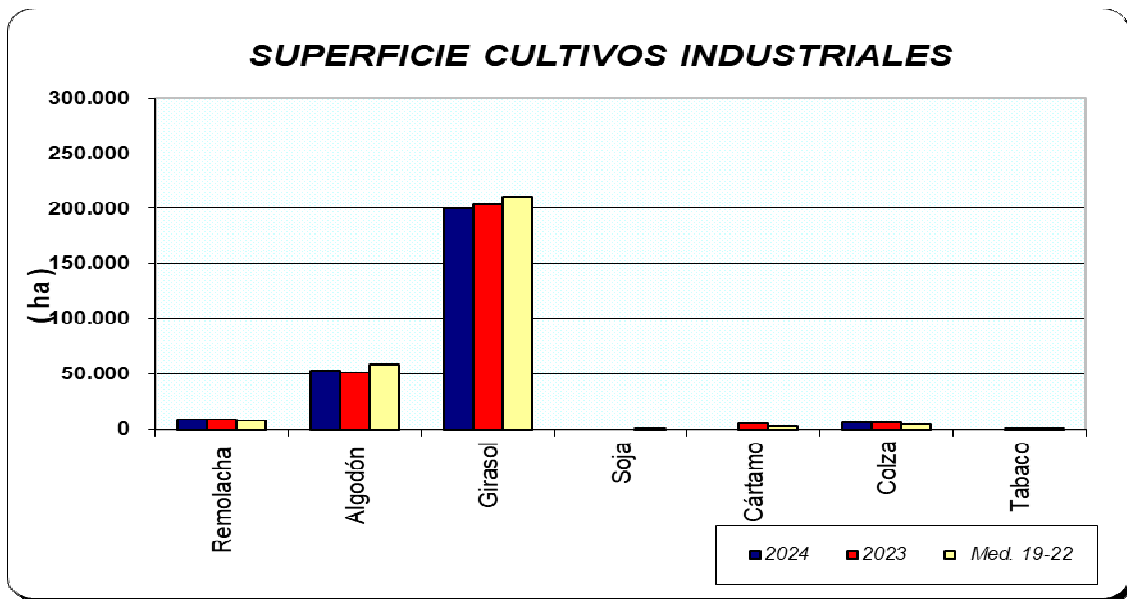
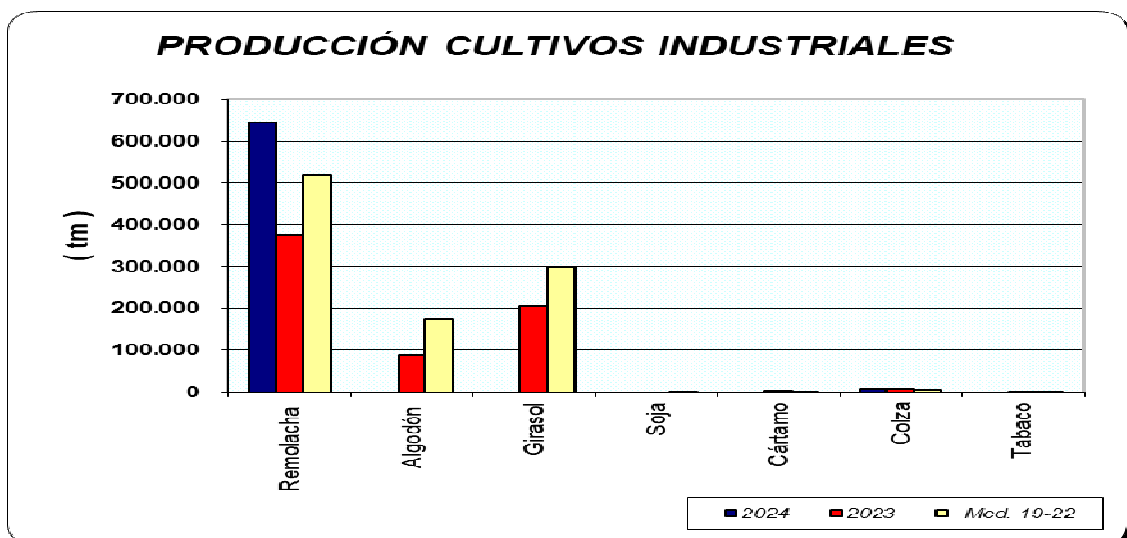


GRÁFICO 6: PRODUCCIONES CULTIVOS INDUSTRIALES 2024



TUBÉRCULOS CONSUMO HUMANO

Las estimaciones de patata sembrada reflejan los siguientes comportamientos: aumento de la patata extra temprana en un 5%, aumento de la patata temprana en un 18% también aumento de la de media estación en un 54%, la patata tardía aumentaría por su parte un 1%, si comparamos los datos con los del año anterior. Si las comparamos con la media de los años 2019-2022 resulta ser para la extra temprana de

un 19% inferior, para la temprana se observa un aumento del 11%, 33% también de aumento para la de media estación y por último un descenso del 27% la tardía.

Por su parte, se estima que la producción de patata extra temprana será un 3% superior, la temprana un 23% superior y la de media estación también un 56% superior a la de 2023.

GRÁFICO 7: SUPERFICIE TUBERCULOS 2024

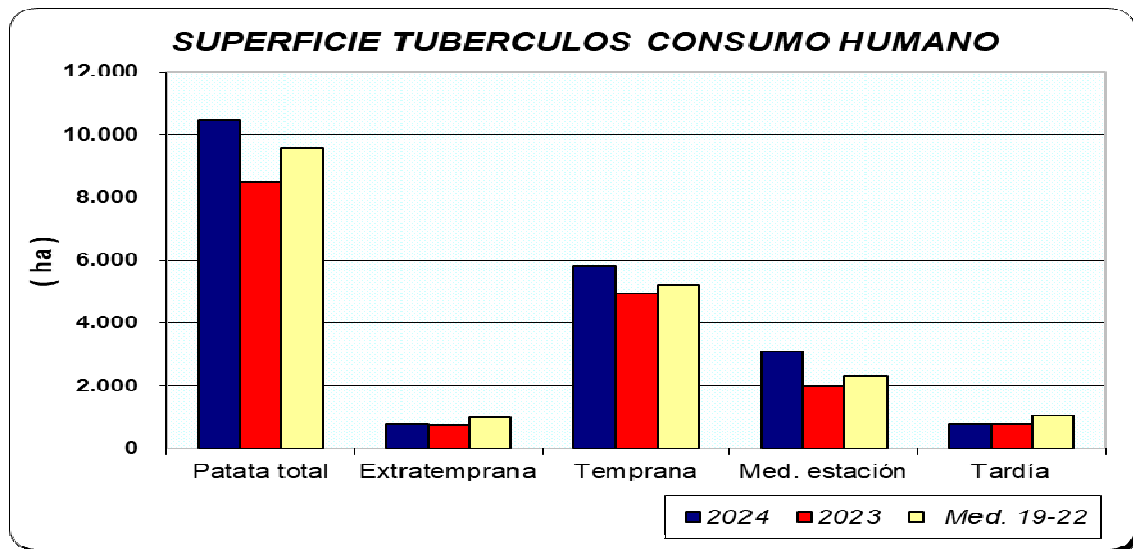
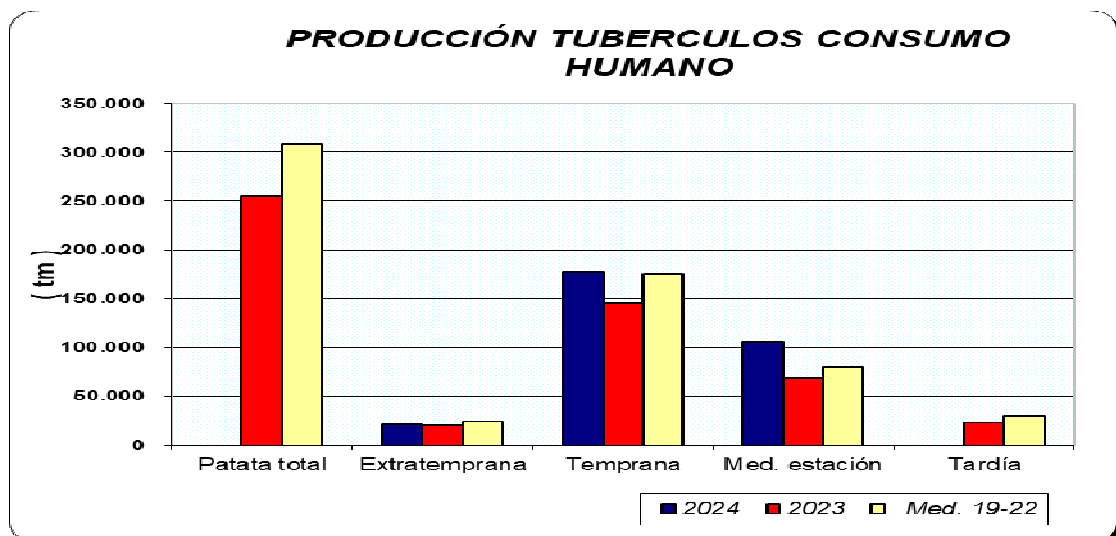


GRÁFICO 8: PRODUCCIÓN DE TUBERCULOS 2024

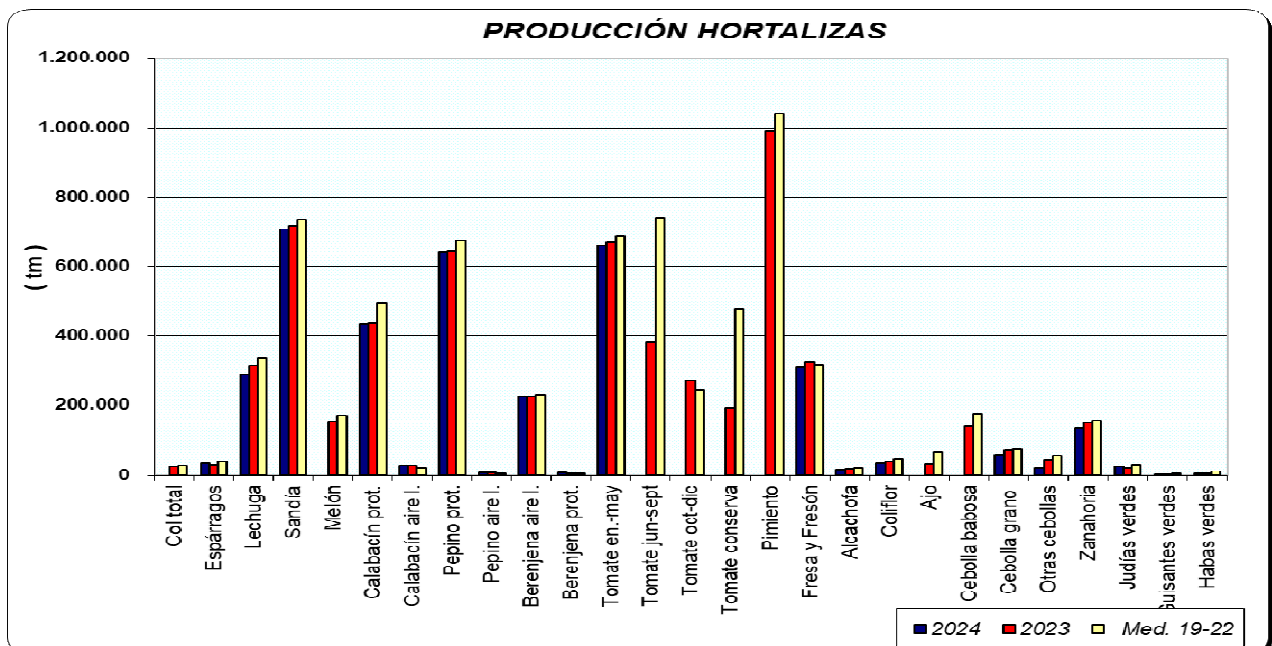
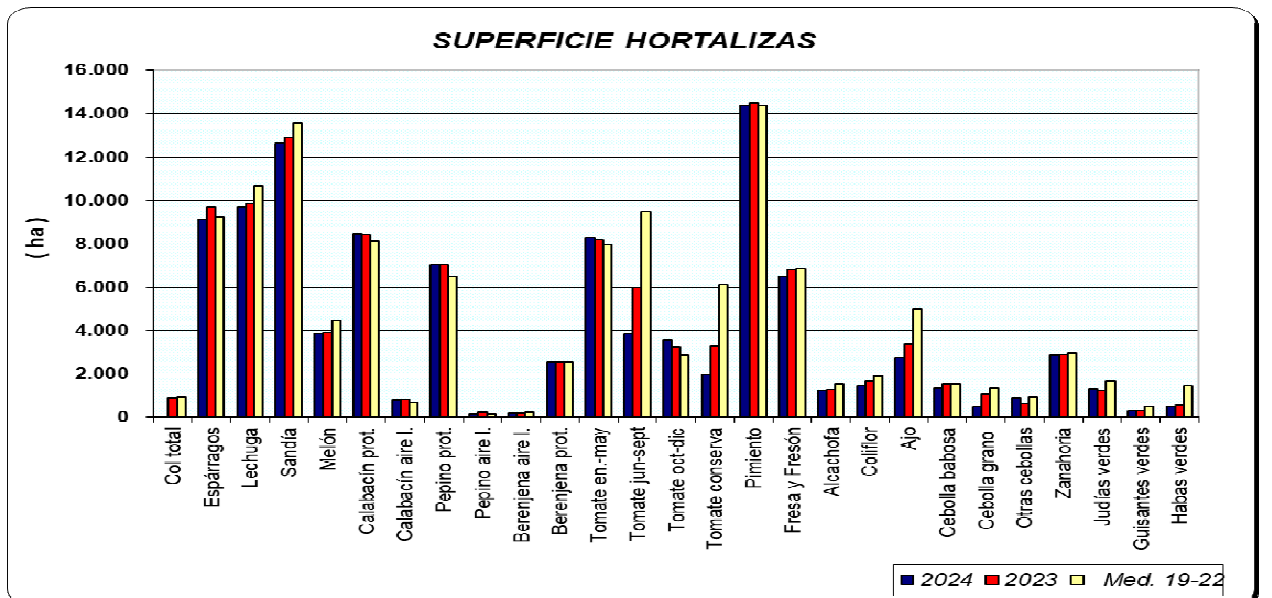


HORTALIZAS

Para el grupo de hortalizas, con los datos disponibles hasta la fecha, se aprecia que las superficies de hortalizas protegidas, calabacín, pepino y berenjena, son similares a las del de 2023. Baja la superficie de la mayoría de cultivos: fresa y fresón, espárragos, lechuga, sandía, melón, tomate industria, alcachofa, coliflor, ajo, guisantes y habas verdes, mientras suben las de tomate

enero-mayo, octubre-diciembre, calabaza y judías y guisantes verdes. En cuanto a las producciones de los productos de los que ya se pueden avanzar algunos datos, en principio tampoco existen grandes diferencias respecto a la campaña anterior. En los gráficos que siguen a continuación se puede observar la evolución de las superficies y producciones de los distintos cultivos hortícolas.

GRÁFICO 9: SUPERFICIE Y PRODUCCIÓN DE HORTALIZAS 2024

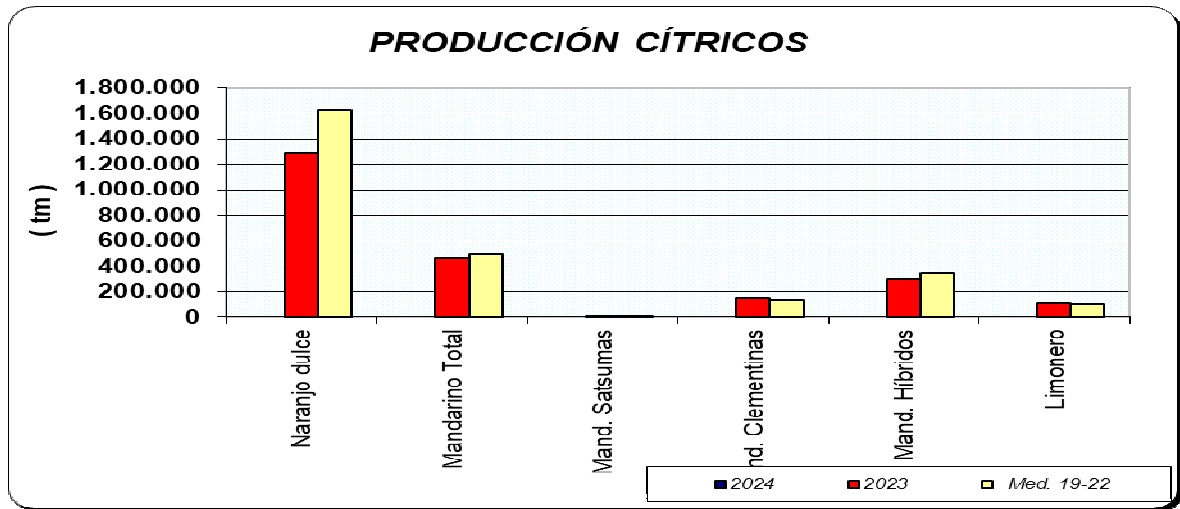


PRODUCCIÓN DE CÍTRICOS

(La recolección de la producción de cítricos correspondiente al año 2023 continuará hasta mayo-junio de 2024 aproximadamente, motivo por el cual se siguen ofreciendo avances en las correspondientes casillas)

La producción según los datos finales de campaña para el año 2023 de naranjo dulce, mandarino y limón son de 1.283.417 tm, 461.610 tm y 113.952 tm, respectivamente, inferiores para naranja y mandarina, superiores para limón si se comparan con las medias 2019-2022.

GRÁFICO 10: PRODUCCIÓN DE CÍTRICOS 2023



PRODUCCIÓN DE FRUTALES

Las previsiones de producción de frutales de pepita y de hueso, marcan producciones superiores a las del año anterior, aumentos de las producciones esperadas de manzano, peral, níspero, albaricoques, cerezo, ciruelo y melocotón si comparamos las cifras de este año con las del año anterior. En relación a la

producción de almendra a la fecha podemos decir que sería superior a la de la campaña anterior en un 11%, aunque un 14% inferior a la media de los años 19-22. Desciende la producción estimada de frambuesa.

GRAFICO 11: PRODUCCIÓN DE FRUTALES 2024

