



ESTADÍSTICA DE RECAUDACIÓN TRIBUTARIA DE LA COMUNIDAD AUTÓNOMA DE ANDALUCÍA



Unidad Estadística y Cartográfica
Consejería de Economía, Hacienda Y Fondos
Europeos
ueyc.cehyfe@juntadeandalucia.es

INTRODUCCIÓN

El objetivo de la Estadística de Recaudación Tributaria es ofrecer información sobre los ingresos tributarios que nutren los presupuestos de la Junta de Andalucía, sus agencias administrativas, agencias de régimen especial, consorcios y, agencias públicas empresariales que conforme a sus estatutos sean de las previstas en el artículo 68.1.b) de la Ley 9/2007, de 22 de octubre, de la Administración de la Junta de Andalucía, mostrando la estructura de la recaudación, la procedencia y cuantía de la misma, y su evolución a lo largo del tiempo.

La periodicidad de su publicación es mensual, proporcionando en los distintos apartados tablas resúmenes de los ingresos en caja bajo distintas ópticas, tanto del mes de referencia como de los acumulados desde el 1 de enero hasta esa fecha y efectuando su comparativa con el mismo período del año anterior.

El concepto de caja utilizado es el de recaudación líquida aplicada. Siendo la recaudación aplicada una medida de ingresos cuyo criterio de registro es el momento de aplicación al presupuesto, incluyendo ingresos devengados en el presupuesto corriente o en ejercicios cerrados.

La estadística contempla toda la recaudación aplicable a los capítulos 1, 2 y 3 del presupuesto, procedente de figuras tributarias, gestionadas bien por la Comunidad Autónoma o bien por la Administración del Estado, así como de otros ingresos de derecho público.

La información se clasifica en tres bloques:

En el primero se muestran los resúmenes por conceptos presupuestarios de la recaudación de todos los recursos tributarios y se efectúa su diferenciación según se trate de figuras tributarias propias, cedidas de gestión propia o cedidas gestionadas por el Estado.

En el segundo de los bloques se ofrecen los resúmenes provinciales de los ingresos por tributos gestionados por la Comunidad Autónoma.

Y el tercero se centra específicamente en la recaudación de las Tasas y Otros Ingresos de Derecho Público desglosada por Secciones Presupuestarias.

La fuente de datos es el sistema GIRO. Para la confección de este boletín los datos se han extraído a 7 de septiembre de 2024.

Para una mejor comprensión de los datos, se incluyen algunas representaciones gráficas que ayudarán a interpretarlos.

ÍNDICE

1. Recaudación Tributaria de la Comunidad Autónoma de Andalucía	
1.1.Recaudación Tributaria Homogénea	1.1
1.2. Recaudación Tributaria total	1.2
1.3. Detalle de la recaudación por las diferentes figuras tributarias propias	1.3
1.4. Detalle de la recaudación por las diferentes figuras tributarias cedidas de gestión propia	1.4
1.5. Detalle de los ingresos por las diferentes figuras tributarias cedidas gestionadas por el Estado sujetas a liquidación	1.5
1.5.1. Recaudación de las entregas a cuenta	1.5.1
1.5.2. Recaudación por liquidaciones de años anteriores	1.5.2
1.6. Detalle de la recaudación por las diferentes figuras tributarias cedidas gestionadas por el Estado. Entregas a cuenta del ejercicio corriente y Liquidaciones de años anteriores	1.6
1.7. Detalle de la Recaudación de las diferentes figuras tributarias cedidas gestionadas por el Estado no sujetas a Liquidación	1.7
1.8. Recaudación mensual Homogénea por capítulos. Serie temporal 2024-2023	1.8
1.9. Recaudación mensual por capítulos. Serie temporal 2024-2023	1.9
 Evolución Histórica	 1.9
2. Recaudación Provincial de los Tributos gestionados por la Comunidad Autónoma de Andalucía. Desglose por Conceptos	
2.1. Almería. Recaudación mensual 2024-2023	Almería
2.2. Cádiz. Recaudación mensual 2024-2023	Cádiz
2.3. Córdoba. Recaudación mensual 2024-2023	Córdoba
2.4. Granada. Recaudación mensual 2024-2023	Granada
2.5. Huelva. Recaudación mensual 2024-2023	Huelva
2.6. Jaén. Recaudación mensual 2024-2023	Jaén
2.7. Málaga. Recaudación mensual 2024-2023	Málaga
2.8. Sevilla. Recaudación mensual 2024-2023	Sevilla
2.9. Servicios Centrales. Recaudación mensual 2024-2023	SS.CC.
2.10. Total Andalucía. Recaudación mensual 2024-2023	Andalucía
 3. Tasas y Otros Ingresos de Capítulo III distribuidos las distintas Consejerías, instituciones y entidades que conforman el presupuesto de la Comunidad Autónoma de Andalucía	
3.1. Tasas y Otros Ingresos de Capítulo III	3.1
3.2. Tasas 2024-2023	Tasas
3.3. Otros Ingresos de Derecho Público 2024-2023	Otros I.

AGOSTO 2024 (Datos Provisionales)

1.1.Recaudación Tributaria Homogénea*

	RECAUDACIÓN MENSUAL			RECAUDACIÓN ACUMULADA		
	AGOSTO			AGOSTO		
	2024	2023	%24/23	2024	2023	%24/23
IMPUESTOS DIRECTOS						
Impuesto sobre Sucesiones y Donaciones	25.560.831	15.317.123	66,88	157.448.542	130.444.092	20,70
Impuesto s/ Patrimonio de las Personas Físicas	811.523	941.885	-13,84	7.761.187	8.017.100	-3,19
Tarifa Autonómica del IRPF	610.385.238	586.033.818	4,16	4.883.081.900	4.688.270.540	4,16
TOTAL	636.757.592	602.292.825	5,72	5.048.291.629	4.826.731.732	4,59
IMPUESTOS INDIRECTOS						
Transmisiones Patrimoniales	184.522.238	79.572.541	131,89	988.518.529	800.493.257	23,49
Actos Jurídicos Documentados	60.126.248	22.809.456	163,60	322.496.801	260.699.241	23,70
Impuesto Actividades de Juego No Presenciales	123	36.181	-99,66	15.009.827	14.879.864	0,87
Tasa Fiscal sobre el Juego	1.185.682	4.087.799	-70,99	89.895.927	93.158.665	-3,50
Impuesto Valor Añadido	606.443.162	607.118.974	-0,11	4.851.545.293	4.856.951.793	-0,11
Impuestos Especiales de Fabricación	210.172.625	212.314.225	-1,01	1.681.381.000	1.698.513.800	-1,01
Impuesto s/ Determinados Medios de Transporte	9.339.493	9.320.053	0,21	68.126.942	65.985.313	3,25
Impuesto sobre Hidrocarburos. Tipo autonómico	31.697	1.155	-	43.554	-101.886	142,75
Impuestos Ecológicos	139.072	707.580	-80,35	2.452.628	3.349.569	-26,78
Impuestos Extinguidos	-	-	-	-	-	-
Canon de Mejora	194.100	33.294	482,98	1.279.440	72.270.273	-98,23
Impuesto Depósito Residuos Vertederos	-436.595	-	-	57.607.068	22.430.360	156,83
TOTAL	1.071.717.845	936.001.258	14,50	8.078.357.009	7.888.630.249	2,41
TASAS						
Tasas Consejerías y Agencias	10.317.809	3.957.118	160,74	61.039.152	50.470.990	20,94
TOTAL RECAUDACIÓN	1.718.793.245	1.542.251.201	11,45	13.187.687.791	12.765.832.971	3,30

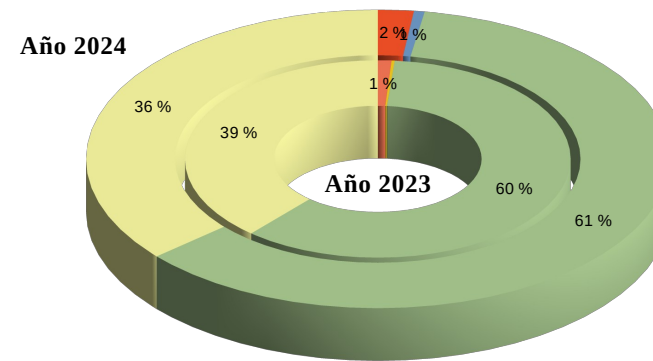
Cifras en euros

*Nota: sin considerar las cantidades correspondientes a liquidaciones de ejercicios anteriores por las diferentes figuras tributarias cedidas gestionadas por el Estado

	RECAUDACIÓN MENSUAL			RECAUDACIÓN ACUMULADA		
	AGOSTO			AGOSTO		
	2024	2023	%24/23	2024	2023	%24/23
OTROS INGRESOS DE CAPÍTULO III						
Otros Ingresos de Capítulo III	34.798.210	17.867.092	94,76	284.855.828	243.588.090	16,94
TOTAL RECAUDACIÓN	1.753.591.455	1.560.118.294	12,40	13.472.543.618	13.009.421.061	3,56

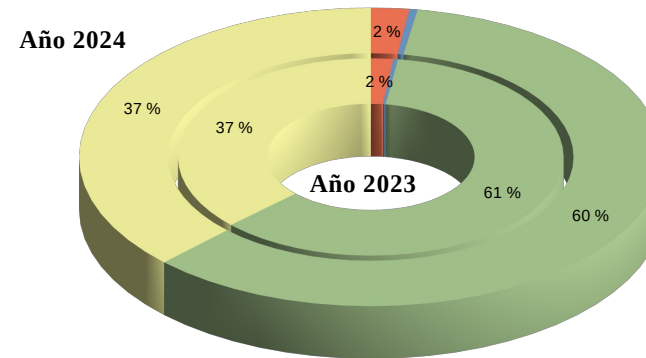
Cifras en euros

Recaudación Mensual. Agosto 2024-2023



- IMPUESTOS DIRECTOS
- IMPUESTOS INDIRECTOS
- TASAS
- OTROS INGRESOS DE CAPÍTULO III

Recaudación Acumulada. Agosto 2024-2023



- IMPUESTOS DIRECTOS
- IMPUESTOS INDIRECTOS
- TASAS
- OTROS INGRESOS DE CAPÍTULO III

ESTADÍSTICA DE RECAUDACIÓN TRIBUTARIA DE LA COMUNIDAD AUTÓNOMA DE
ANDALUCÍA
AGOSTO 2024 (Datos Provisionales)

1.2. Recaudación Tributaria total **

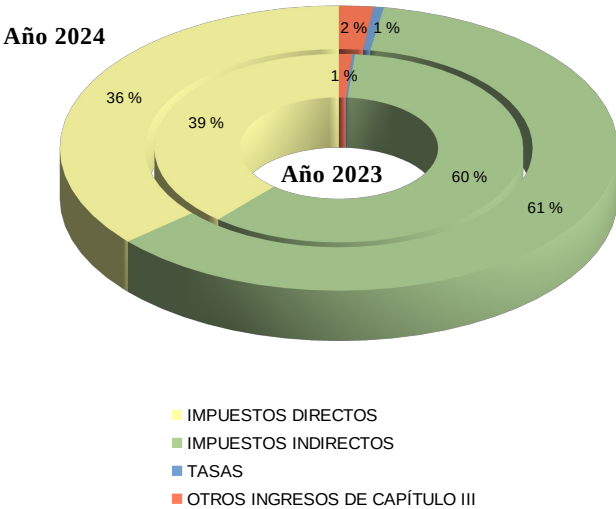
	RECAUDACIÓN MENSUAL			RECAUDACIÓN ACUMULADA		
	AGOSTO			AGOSTO		
	2024	2023	%24/23	2024	2023	%24/23
IMPUESTOS DIRECTOS						
Impuesto sobre Sucesiones y Donaciones	25.560.831	15.317.123	66,88	157.448.542	130.444.092	20,70
Impuesto s/ Patrimonio de las Personas Físicas	811.523	941.885	-13,84	7.761.187	8.017.100	-3,19
Tarifa Autonómica del IRPF	608.857.303	584.505.883	4,17	6.068.574.802	5.632.991.196	7,73
TOTAL	635.229.658	600.764.891	5,74	6.233.784.531	5.771.452.388	8,01
IMPUESTOS INDIRECTOS						
Transmisiones Patrimoniales	184.522.238	79.572.541	131,89	988.518.529	800.493.257	23,49
Actos Jurídicos Documentados	60.126.248	22.809.456	163,60	322.496.801	260.699.241	23,70
Impuesto Actividades de Juego No Presenciales	123	36.181	-99,66	15.009.827	14.879.864	0,87
Tasa Fiscal sobre el Juego	1.185.682	4.087.799	-70,99	89.895.927	93.158.665	-3,50
Impuesto Valor Añadido	601.849.732	602.525.544	-0,11	5.495.948.058	4.981.709.981	10,32
Impuestos Especiales de Fabricación	209.979.903	212.121.503	-1,01	1.525.093.672	1.610.542.647	-5,31
Impuesto s/ Determinados Medios de Transporte	9.339.493	9.320.053	0,21	68.126.942	65.985.313	3,25
Impuesto sobre Hidrocarburos. Tipo autonómico	31.697	1.155	-	43.554	-101.886	142,75
Impuestos Ecológicos	139.072	707.580	-80,35	2.452.628	3.349.569	-26,78
Impuestos Extinguidos	-	-	-	-	-	-
Canon de Mejora	194.100	33.294	482,98	1.279.440	72.270.273	-98,23
Impuesto Depósito Residuos Vertederos	-436.595	-	-	57.607.068	22.430.360	156,83
TOTAL	1.066.931.693	931.215.106	14,57	8.566.472.447	7.925.417.284	8,09
TASAS						
Tasas Consejerías y Agencias	10.317.809	3.957.118	160,74	61.039.152	50.470.990	20,94
TOTAL RECAUDACIÓN	1.712.479.159	1.535.937.115	11,49	14.861.296.130	13.747.340.662	8,10

Cifras en euros

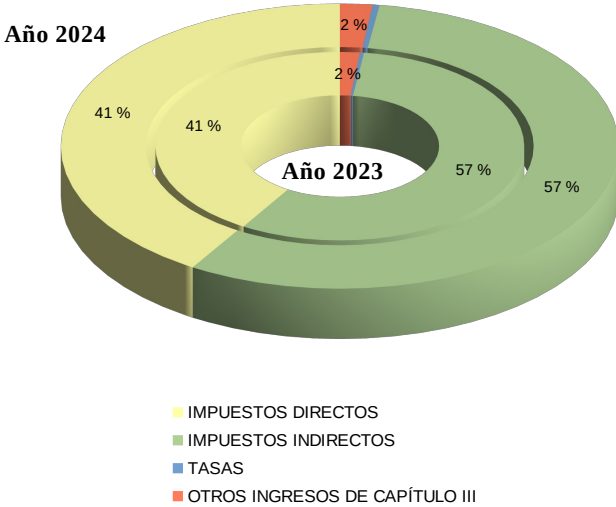
**Nota: incluidas las cantidades correspondientes a liquidaciones de ejercicios anteriores por las diferentes figuras tributarias cedidas gestionadas por el Estado

	RECAUDACIÓN MENSUAL			RECAUDACIÓN ACUMULADA		
	AGOSTO			AGOSTO		
	2024	2023	%24/23	2024	2023	%24/23
OTROS INGRESOS DE CAPÍTULO III						
Otros Ingresos de Capítulo III	34.798.210	17.867.092	94,76	284.855.828	243.588.090	16,94
TOTAL RECAUDACIÓN	1.747.277.369	1.553.804.207	12,45	15.146.151.957	13.990.928.752	8,26

Recaudación mensual. Agosto 2024-2023



Recaudación Acumulada. Agosto 2024-2023



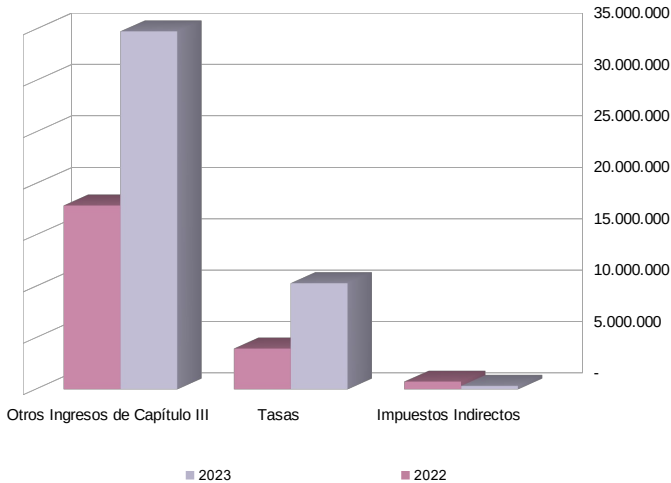
1.3. Detalle de la recaudación por las diferentes figuras tributarias propias

	RECAUDACIÓN MENSUAL			RECAUDACIÓN ACUMULADA		
	AGOSTO			AGOSTO		
	2024	2023	%24/23	2024	2023	%24/23
IMPUESTOS INDIRECTOS						
Impuestos Ecológicos	139.072	707.580	-80,35	2.452.628	3.349.569	-26,78
Emisiones Gases a la Atmósfera	113	130.171	-99,91	492.886	1.029.522	-52,12
Vertidos a Aguas Litorales	133.726	562.014	-76,21	1.873.440	2.152.810	-12,98
Depósitos Residuos Peligrosos	-	-	-	-	86.900	-100,00
Bolsas de Plástico	5.233	15.395	-66,01	86.303	80.337	7,43
Canon de Mejora	194.100	33.294	482,98	1.279.440	72.270.273	-98,23
TOTAL	333.172	740.874	-55,03	3.732.068	75.619.842	-95,06
TASAS						
Tasas Consejerías y Agencias	10.317.809	3.957.118	160,74	61.039.152	50.470.990	20,94
TOTAL RECAUDACIÓN	10.650.981	4.697.992	126,71	64.771.221	126.090.832	-48,63

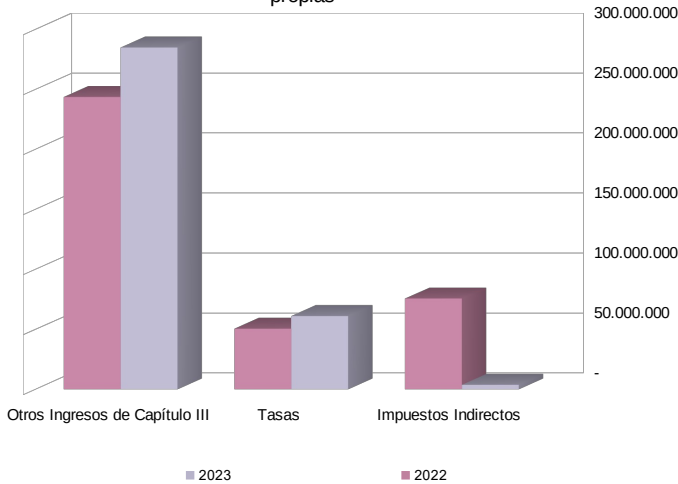
	RECAUDACIÓN MENSUAL			RECAUDACIÓN ACUMULADA		
	AGOSTO			AGOSTO		
	2024	2023	%24/23	2024	2023	%24/23
Otros Ingresos de Capítulo III	34.798.210	17.867.092	94,76	284.855.828	243.588.090	16,94
TOTAL RECAUDACIÓN	45.449.191	22.565.085	101,41	349.627.049	369.678.922	-5,42

Cifras en euros

Recaudación Mensual por las diferentes figuras tributarias propias



Recaudación mensual acumulada por las diferentes figuras tributarias propias

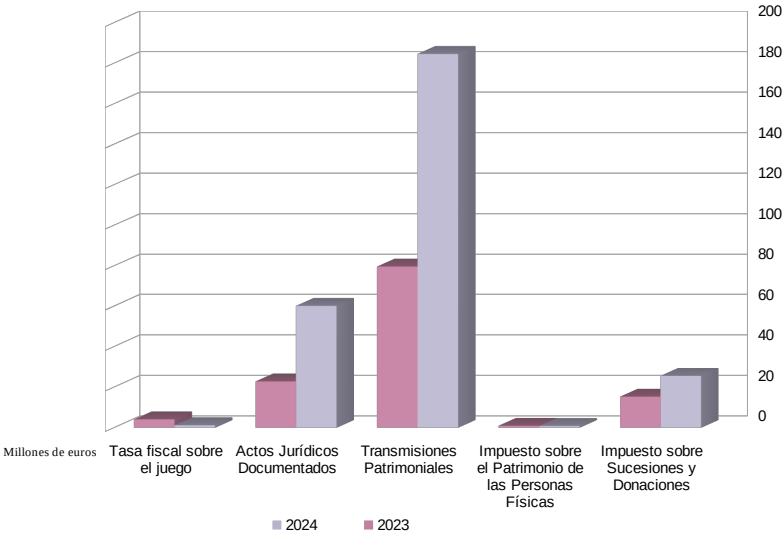


1.4. Detalle de la recaudación por las diferentes figuras tributarias cedidas de gestión propia

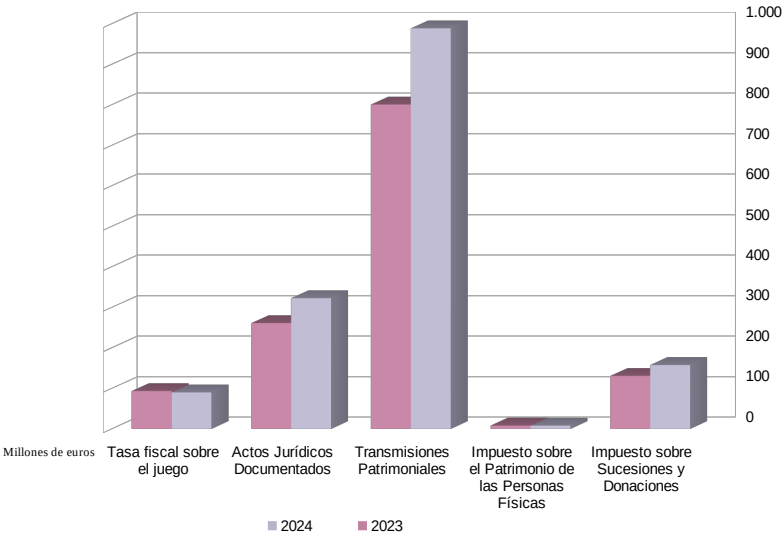
	RECAUDACIÓN MENSUAL			RECAUDACIÓN ACUMULADA		
	AGOSTO			AGOSTO		
	2024	2023	%24/23	2024	2023	%24/23
IMPUESTOS DIRECTOS						
Impuesto sobre Sucesiones y Donaciones	25.560.831	15.317.123	66,88	157.448.542	130.444.092	20,70
Impuesto sobre el Patrimonio de las Personas Física	811.523	941.885	-13,84	7.761.187	8.017.100	-3,19
TOTAL	26.372.354	16.259.007	62,20	165.209.729	138.461.192	19,32
IMPUESTOS INDIRECTOS						
Transmisiones Patrimoniales	184.522.238	79.572.541	131,89	988.518.529	800.493.257	23,49
Actos Jurídicos Documentados	60.126.248	22.809.456	163,60	322.496.801	260.699.241	23,70
Tasa fiscal sobre el juego	1.185.682	4.087.799	-70,99	89.895.927	93.158.665	-3,50
TOTAL	245.834.167	106.469.796	130,90	1.400.911.256	1.154.351.163	21,36
TASAS						
TOTAL RECAUDACIÓN	272.206.521	122.728.803	121,80	1.566.120.985	1.292.812.355	21,14

Cifras en euros

Recaudación Mensual por las diferentes figuras tributarias cedidas de gestión propia



Recaudación Mensual acumulada por las diferentes figuras tributarias cedidas de gestión propia



1.5. Detalle de los ingresos por las diferentes figuras tributarias cedidas gestionadas por el Estado sujetas a liquidación

1.5.1. Recaudación de las entregas a cuenta

	RECAUDACIÓN MENSUAL			RECAUDACIÓN ACUMULADA		
	AGOSTO			AGOSTO		
	2024	2023	%24/23	2024	2023	%24/23
IMPUESTOS DIRECTOS						
Tarifa Autónoma del IRPF	610.385.238	586.033.818	4,16	4.883.081.900	4.688.270.540	4,16
TOTAL	610.385.238	586.033.818	4,16	4.883.081.900	4.688.270.540	4,16
IMPUESTOS INDIRECTOS						
Impuesto Valor Añadido	606.443.162	607.118.974	-0,11	4.851.545.293	4.856.951.793	-0,11
Impuestos Especiales de Fabricación	210.172.625	212.314.225	-1,01	1.681.381.000	1.698.513.800	-1,01
Impuesto s/ Alcohol	8.779.651	8.444.032	3,97	70.237.207	67.552.253	3,97
Impuesto s/ Productos Intermedios	238.209	239.687	-0,62	1.905.673	1.917.493	-0,62
Impuesto s/ Cerveza	3.141.584	3.164.118	-0,71	25.132.673	25.312.940	-0,71
Impuesto s/ Lab. Tabaco	55.671.475	55.308.814	0,66	445.371.800	442.470.513	0,66
Impuesto s/ Hidrocarburos. Tipos estatales	123.802.588	126.462.082	-2,10	990.420.700	1.011.696.653	-2,10
Impuesto s/ Electricidad	18.539.118	18.695.493	-0,84	148.312.947	149.563.947	-0,84
TOTAL	816.615.787	819.433.199	-0,34	6.532.926.293	6.555.465.593	-0,34
TOTAL RECAUDACIÓN	1.427.001.024	1.405.467.017	1,53	11.416.008.193	11.243.736.133	1,53

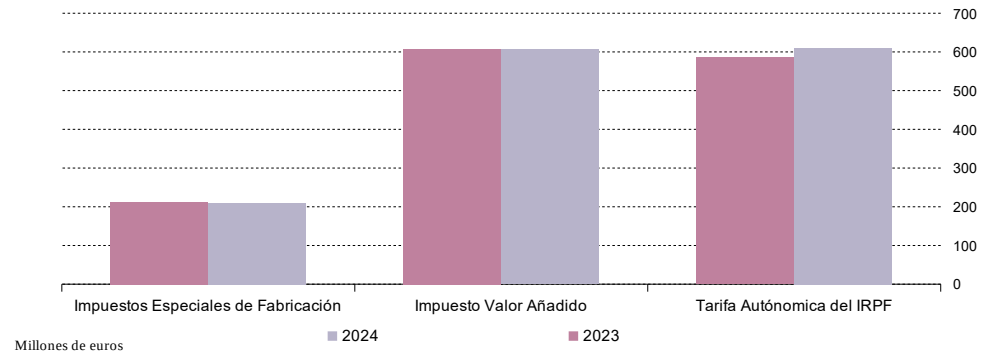
Cifras en euros

1.5.2. Recaudación por liquidaciones de años anteriores

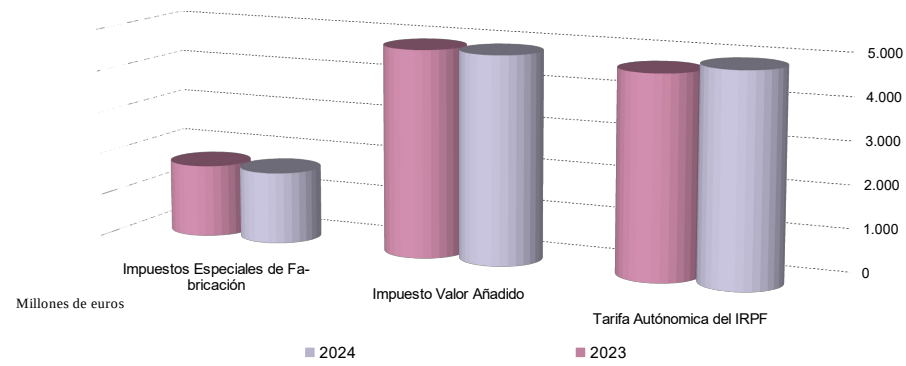
	RECAUDACIÓN MENSUAL			RECAUDACIÓN ACUMULADA		
	AGOSTO			AGOSTO		
	2024	2023	%24/23	2024	2023	%24/23
IMPUESTOS DIRECTOS						
Tarifa Autónoma del IRPF	-1.527.934	-1.527.934	-	1.185.492.902	944.720.656	25,49
TOTAL	-1.527.934	-1.527.934	-	1.185.492.902	944.720.656	25,49
IMPUESTOS INDIRECTOS						
Impuesto Valor Añadido	-4.593.430	-4.593.430	-	644.402.765	124.758.187	416,52
Impuestos Especiales de Fabricación	-192.722	-192.722	-	-156.287.328	-87.971.153	-77,66
Impuesto s/ Alcohol	-29.049	-29.049	-	32.204.316	-6.070.681	630,49
Impuesto s/ Productos Intermedios	-379	-379	-	210.475	46.269	354,89
Impuesto s/ Cerveza	-3.294	-3.294	-	1.733.279	-1.074.984	261,24
Impuesto s/ Lab. Tabaco	-42.745	-42.745	-	6.139.914	-19.912.854	130,83
Impuesto s/ Hidrocarburos. Tipo autonómico	-115.458	-115.458	-	-6.369.419	-25.251.948	74,78
Impuesto s/ Electricidad	-1.798	-1.798	-	-190.205.892	-35.706.955	-432,69
TOTAL	-4.786.152	-4.786.152	-	488.115.437	36.787.034	-
TOTAL RECAUDACIÓN	-6.314.086	-6.314.086	-	1.673.608.339	981.507.690	70,51

Cifras en euros

Recaudación mensual por las diferentes figuras tributarias cedidas gestionadas por el Estado sujetas a liquidación



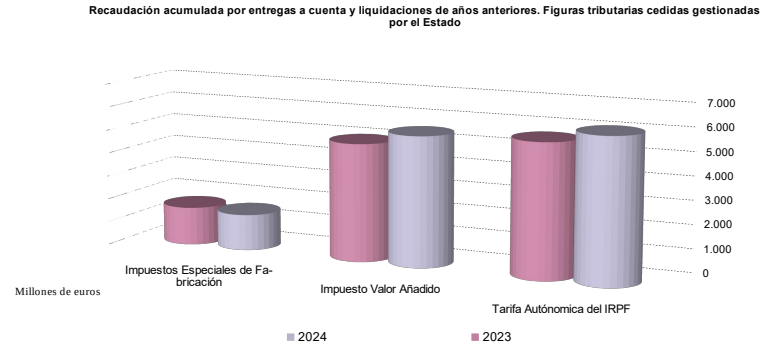
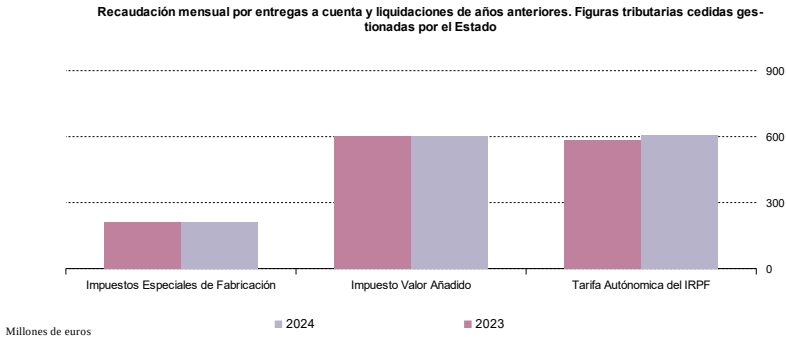
Recaudación acumulada por las diferentes figuras tributarias cedidas gestionadas por el Estado sujetas a liquidación



1.6. Detalle de la recaudación por las diferentes figuras tributarias cedidas gestionadas por el Estado. Entregas a cuenta del ejercicio corriente y Liquidaciones de años anteriores

	RECAUDACIÓN MENSUAL			RECAUDACIÓN ACUMULADA		
	AGOSTO			AGOSTO		
	2024	2023	%24/23	2024	2023	%24/23
IMPUESTOS DIRECTOS						
Tarifa Autónoma del IRPF	608.857.303	584.505.883	4,17	6.068.574.802	5.632.991.196	7,73
TOTAL	608.857.303	584.505.883	4,17	6.068.574.802	5.632.991.196	7,73
IMPUESTOS INDIRECTOS						
Impuesto Valor Añadido	601.849.732	602.525.544	-0,11	5.495.948.058	4.981.709.981	10,32
Impuestos Especiales de Fabricación	209.979.903	212.121.503	-1,01	1.525.093.672	1.610.542.647	-5,31
Impuesto s/ Alcohol	8.750.602	8.414.983	3,99	102.441.522	61.481.573	66,62
Impuesto s/ Productos Intermedios	237.830	239.308	-0,62	2.116.148	1.963.762	7,76
Impuesto s/ Cerveza	3.138.290	3.160.823	-0,71	26.865.952	24.237.956	10,84
Impuesto s/ Lab. Tabaco	55.628.730	55.266.070	0,66	451.511.714	422.557.659	6,85
Impuesto s/ Hidrocarburos. Tipos estatales	123.687.130	126.346.624	-2,10	984.051.281	986.444.705	-0,24
Impuesto s/ Electricidad	18.537.320	18.693.695	-0,84	-41.892.945	113.856.991	-136,79
TOTAL	811.829.635	814.647.047	-0,35	7.021.041.731	6.592.252.627	6,50
TOTAL RECAUDACIÓN	1.420.686.938	1.399.152.930	1,54	13.089.616.532	12.225.243.823	7,07

Cifras en euros

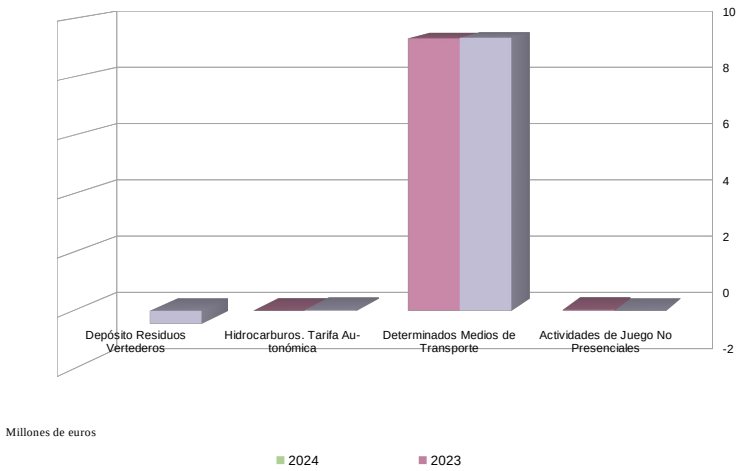


1.7. Detalle de la Recaudación de las diferentes figuras tributarias cedidas gestionadas por el Estado no sujetas a Liquidación

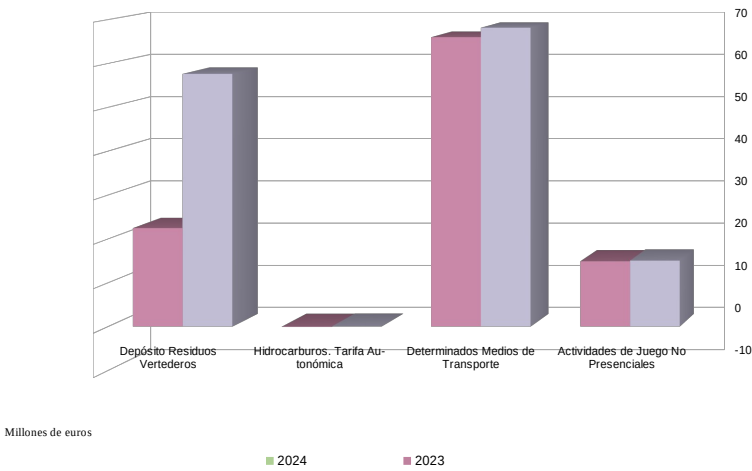
	RECAUDACIÓN MENSUAL			RECAUDACIÓN ACUMULADA		
	AGOSTO			AGOSTO		
	2024	2023	%24/23	2024	2023	%24/23
IMPUESTOS INDIRECTOS						
Impuesto Actividades de Juego No Presenciales	123	36.181	-99,66	15.009.827	14.879.864	0,87
Impuesto s/ Determinados Medios de Transporte	9.339.493	9.320.053	0,21	68.126.942	65.985.313	3,25
Impuesto sobre Hidrocarburos. Tarifa Autonómica	31.697	1.155	-	43.554	-101.886	142,75
Impuesto Depósito Residuos Vertederos	-436.595	-	-	57.607.068	22.430.360	156,83
TOTAL RECAUDACIÓN	8.934.719	9.357.389	-4,52	140.787.391	103.193.651	36,43

Cifras en euros

Recaudación mensual de las diferentes figuras tributarias cedidas gestionadas por el Estado no sujetas a Liquidación



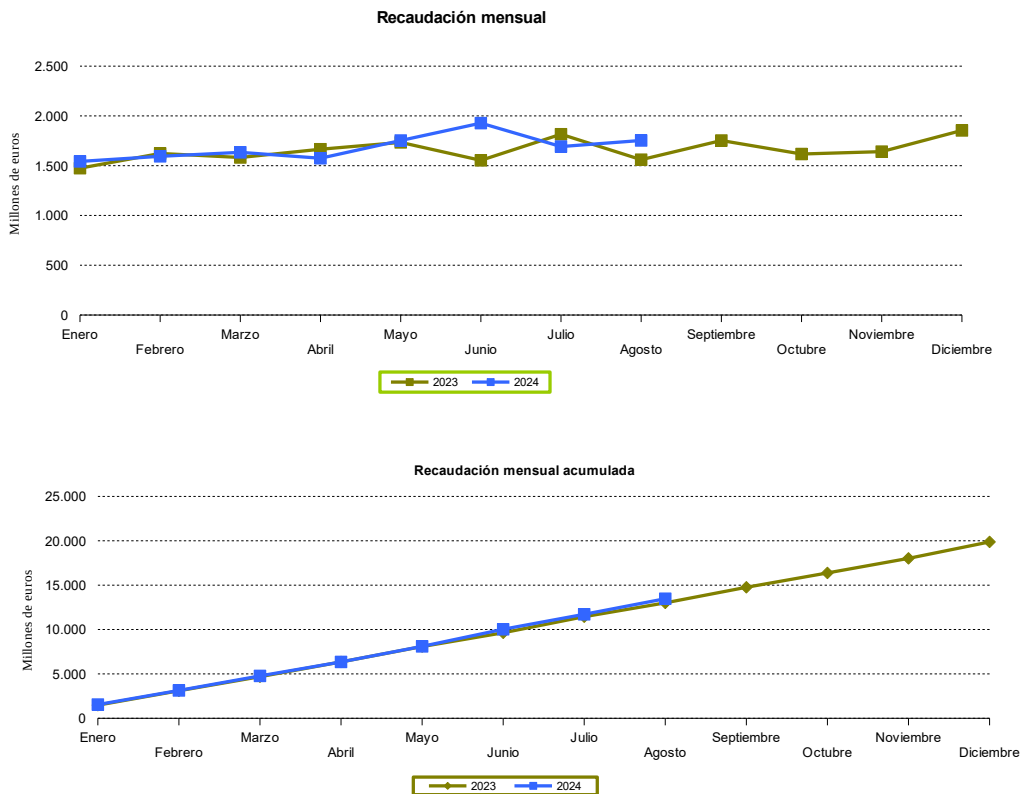
Recaudación mensual de las diferentes figuras tributarias cedidas gestionadas por el Estado no sujetas a Liquidación



1.8. Recaudación mensual Homogénea* por capítulos. Serie temporal 2024-2023.

	IMPUESTOS DIRECTOS	IMPUESTOS INDIRECTOS	TASAS	OTROS INGRESOS DE DERECHO PÚBLICO	TOTAL MENSUAL	TOTAL MENSUAL ACUMULADO
2023						
Enero	593.059.972	878.103.273	669.507	3.363.538	1.475.196.290	1.475.196.290
Febrero	600.816.265	983.789.023	3.330.123	34.951.806	1.622.887.217	3.098.083.507
Marzo	601.599.038	945.803.642	5.670.753	29.162.709	1.582.236.141	4.680.319.648
Abril	606.072.697	1.013.909.492	10.299.706	34.887.353	1.665.169.247	6.345.488.895
Mayo	611.544.082	1.069.459.535	6.257.357	46.721.307	1.733.982.281	8.079.471.176
Junio	589.134.226	934.625.997	7.350.245	22.620.826	1.553.731.294	9.633.202.470
Julio	622.212.628	1.126.938.030	12.936.182	54.013.458	1.816.100.298	11.449.302.768
Agosto	602.292.825	936.001.258	3.957.118	17.867.092	1.560.118.294	13.009.421.061
Septiembre	610.555.711	1.083.839.051	8.410.398	50.175.059	1.752.980.219	14.762.401.280
Octubre	597.858.622	973.089.049	15.443.036	30.745.285	1.617.135.992	16.379.537.273
Noviembre	606.166.362	949.623.922	15.861.688	69.834.973	1.641.486.946	18.021.024.219
Diciembre	627.892.033	1.139.575.083	9.898.396	76.669.785	1.854.035.297	19.875.059.516
2024						
Enero	616.259.880	906.612.039	3.619.473	16.625.968	1.543.117.360	1.543.117.360
Febrero	623.942.398	933.977.483	3.980.485	32.256.798	1.594.157.164	3.137.274.524
Marzo	622.286.028	979.393.641	3.301.092	29.100.178	1.634.080.939	4.771.355.463
Abril	621.391.838	920.660.995	6.230.927	26.454.746	1.574.738.505	6.346.093.968
Mayo	640.971.449	1.060.258.667	4.775.978	46.789.041	1.752.795.135	8.098.889.103
Junio	656.798.885	1.203.183.519	14.311.985	53.551.228	1.927.845.617	10.026.734.721
Julio	629.883.558	1.002.552.821	14.501.404	45.279.659	1.692.217.443	11.718.952.163
Agosto	636.757.592	1.071.717.845	10.317.809	34.798.210	1.753.591.455	13.472.543.618

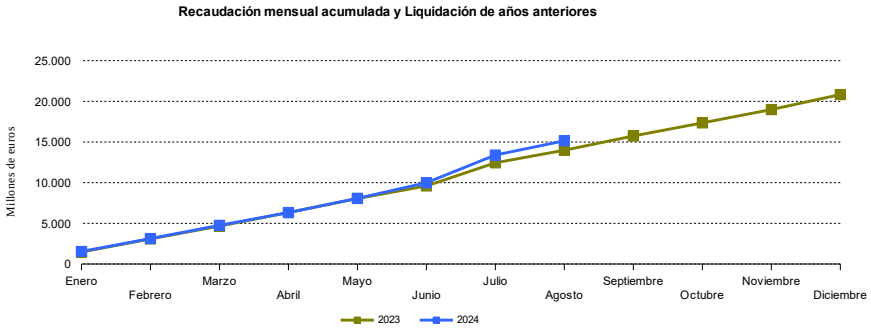
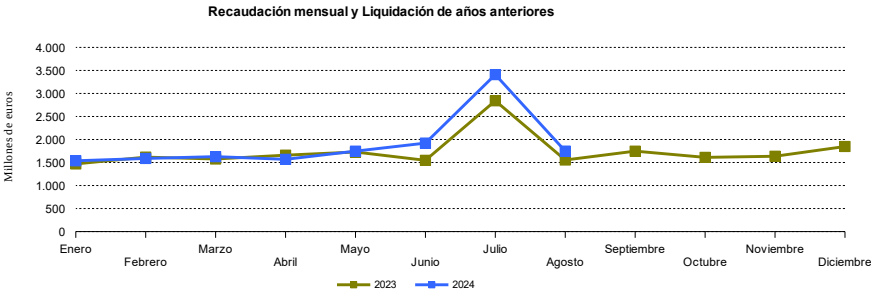
*Nota: sin considerar las cantidades correspondientes a liquidaciones de ejercicios anteriores por las diferentes figuras tributarias cedidas gestionadas por el Estado



1.9. Recaudación mensual por capítulos. Serie temporal 2024-2023. **

	IMPUESTOS DIRECTOS	IMPUESTOS INDIRECTOS	TASAS	OTROS INGRESOS DE DERECHO PÚBLICO	TOTAL MENSUAL	TOTAL MENSUAL ACUMULADO
2023						
Enero	591.532.038	873.317.121	669.507	3.363.538	1.468.882.204	1.468.882.204
Febrero	599.288.331	979.002.870	3.330.123	34.951.806	1.616.573.131	3.085.455.334
Marzo	600.071.104	941.017.490	5.670.753	29.162.709	1.575.922.055	4.661.377.390
Abril	604.544.763	1.009.123.339	10.299.706	34.887.353	1.658.855.161	6.320.232.550
Mayo	610.016.147	1.064.673.383	6.257.357	46.721.307	1.727.668.194	8.047.900.745
Junio	587.606.292	929.839.845	7.350.245	22.620.826	1.547.417.208	9.595.317.953
Julio	1.577.628.823	1.197.228.129	12.936.182	54.013.458	2.841.806.592	12.437.124.544
Agosto	600.764.891	931.215.106	3.957.118	17.867.092	1.553.804.207	13.990.928.752
Septiembre	609.027.777	1.079.052.899	8.410.398	50.175.059	1.746.666.133	15.737.594.885
Octubre	596.330.688	968.302.897	15.443.036	30.745.285	1.610.821.906	17.348.416.791
Noviembre	604.638.428	944.837.770	15.861.688	69.834.973	1.635.172.860	18.983.589.650
Diciembre	626.364.099	1.134.788.931	9.898.396	76.669.785	1.847.721.211	20.831.310.861
2024						
Enero	614.731.946	901.825.886	3.619.473	16.625.968	1.536.803.274	1.536.803.274
Febrero	622.414.464	929.191.331	3.980.485	32.256.798	1.587.843.078	3.124.646.352
Marzo	620.758.094	974.607.488	3.301.092	29.100.178	1.627.766.853	4.752.413.204
Abril	619.863.904	915.874.843	6.230.927	26.454.746	1.568.424.419	6.320.837.623
Mayo	639.443.515	1.055.472.515	4.775.978	46.789.041	1.746.481.049	8.067.318.672
Junio	655.270.951	1.198.397.367	14.311.985	53.551.228	1.921.531.531	9.988.850.203
Julio	1.826.071.999	1.524.171.323	14.501.404	45.279.659	3.410.024.385	13.398.874.589
Agosto	635.229.658	1.066.931.693	10.317.809	34.798.210	1.747.277.369	15.146.151.957

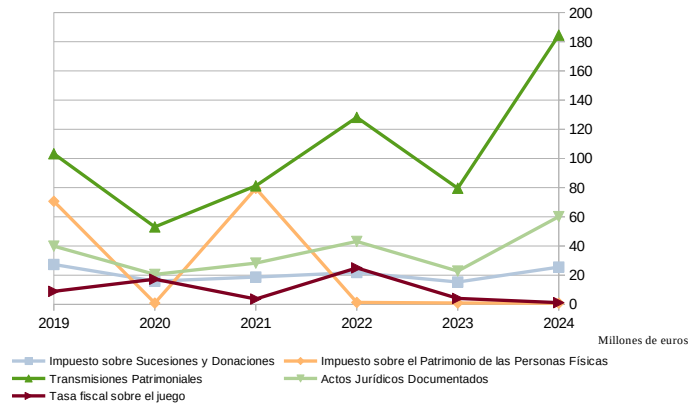
**Nota: incluidas las cantidades correspondientes a liquidaciones de ejercicios anteriores por las diferentes figuras tributarias cedidas gestionadas por el Estado



Evolución de la Recaudación del mes de Agosto

	2024	2023	2022	2021	2020	2019
Impuesto sobre Sucesiones y Donaciones	25.560.831	15.317.123	21.840.184	18.749.723	15.925.391	27.342.703
Impuesto sobre el Patrimonio de las Personas Físicas	811.523	941.885	1.365.104	79.519.942	904.056	70.624.719
Transmisiones Patrimoniales	184.522.238	79.572.541	128.162.314	81.208.449	53.075.021	103.235.996
Actos Jurídicos Documentados	60.126.248	22.809.456	43.118.263	28.297.121	20.533.797	39.898.344
Tasa fiscal sobre el juego	1.185.682	4.087.799	25.014.115	3.661.217	17.250.239	8.929.031

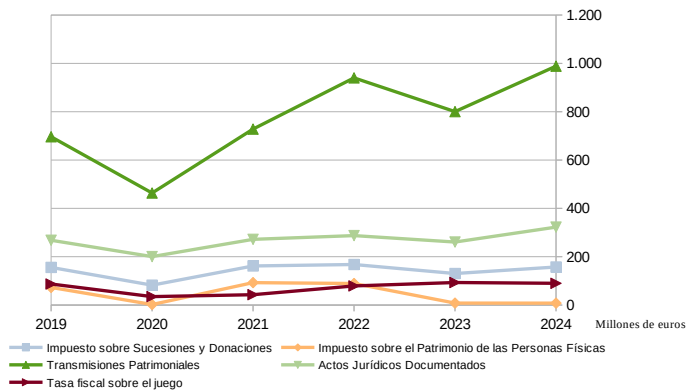
Evolución de la Recaudación del mes de Agosto



Evolución de la Recaudación acumulada del mes de Agosto

	2024	2023	2022	2021	2020	2019
Impuesto sobre Sucesiones y Donaciones	157.448.542	130.444.092	167.634.693	161.687.038	82.193.704	155.687.042
Impuesto sobre el Patrimonio de las Personas Físicas	7.761.187	8.017.100	89.071.034	92.597.457	2.089.738	72.908.784
Transmisiones Patrimoniales	988.518.529	800.493.257	940.132.617	728.210.036	463.555.002	696.425.484
Actos Jurídicos Documentados	322.496.801	260.699.241	287.240.936	271.812.972	200.441.254	268.104.139
Tasa fiscal sobre el juego	89.895.927	93.158.665	79.116.392	42.814.328	34.885.595	87.007.263

Evolución de la Recaudación acumulada del mes de Agosto



**ESTADÍSTICA DE RECAUDACIÓN TRIBUTARIA DE LA COMUNIDAD
AUTÓNOMA DE ANDALUCÍA**

AGOSTO 2024 (Datos Provisionales)

2. Recaudación Provincial de los Tributos gestionados por la Comunidad Autónoma de Andalucía. Desglose por Conceptos

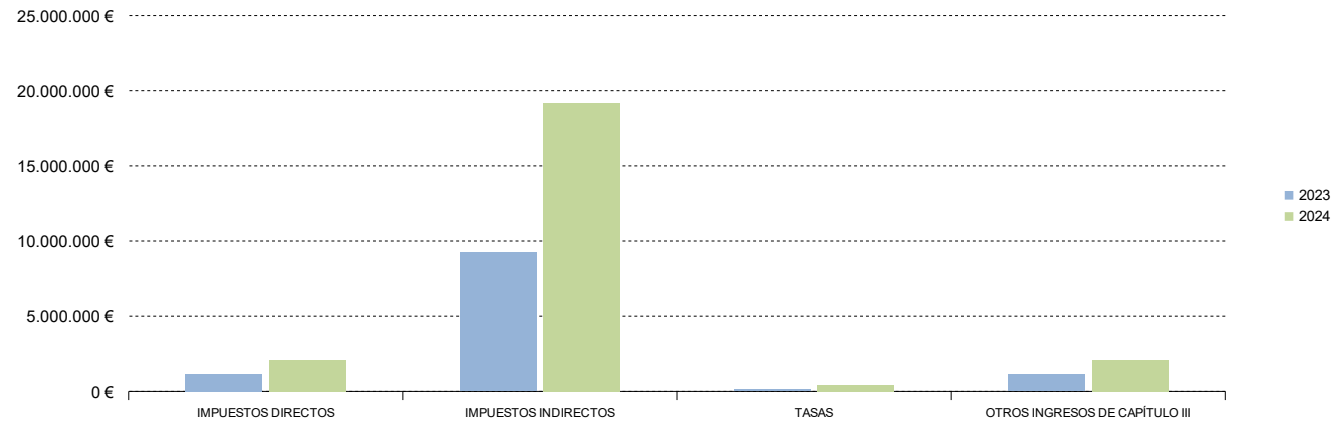
2.1. Almería. Recaudación mensual 2024-2023

	RECAUDACIÓN MENSUAL			RECAUDACIÓN ACUMULADA		
	AGOSTO			AGOSTO		
	2024	2023	%24/23	2024	2023	%24/23
IMPUESTOS DIRECTOS						
Impuesto sobre Sucesiones y Donaciones	1.953.486	1.143.158	70,89	8.904.002	7.147.949	24,57
Impuesto sobre el Patrimonio de las Personas Físicas	142.171	6.472	-	721.679	73.626	880,20
TOTAL	2.095.657	1.149.630	82,29	9.625.681	7.221.575	33,29
IMPUESTOS INDIRECTOS						
Transmisiones Patrimoniales	14.511.861	6.918.903	109,74	72.843.618	60.972.044	19,47
Actos Jurídicos Documentados	4.591.432	1.934.080	137,40	22.228.830	22.781.027	-2,42
Tasa Fiscal sobre el Juego	-11.559	222.280	-105,20	9.280.958	9.283.747	-0,03
Impuestos Ecológicos	70.243	158.977	-55,82	507.552	530.361	-4,30
TOTAL	19.161.977	9.234.241	107,51	104.860.958	93.567.179	12,07
TASAS						
Tasas Consejerías y Agencias	408.529	120.955	237,75	2.279.906	2.121.816	7,45
TOTAL RECAUDACIÓN	21.666.163	10.504.826	106,25	116.766.546	102.910.570	13,46

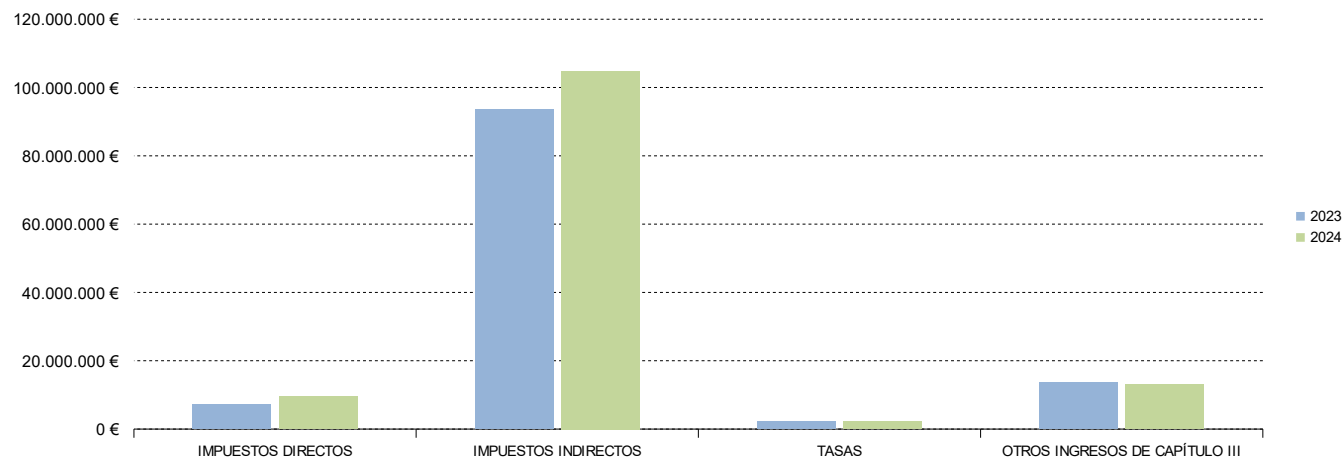
	RECAUDACIÓN MENSUAL			RECAUDACIÓN ACUMULADA		
	AGOSTO			AGOSTO		
	2024	2023	%24/23	2024	2023	%24/23
OTROS INGRESOS DE CAPÍTULO III						
Otros Ingresos de Capítulo III	2.100.214	1.120.174	87,49	13.108.877	13.521.450	-3,05
	-	-	-	-	-	-
TOTAL RECAUDACIÓN	23.766.377	11.625.000	104,44	129.875.422	116.432.020	11,55

Cifras en euros

Almería. Recaudación mensual por conceptos



Almería. Recaudación acumulada por conceptos



ESTADÍSTICA DE RECAUDACIÓN TRIBUTARIA DE LA COMUNIDAD AUTÓNOMA DE ANDALUCÍA

AGOSTO 2024 (Datos Provisionales)

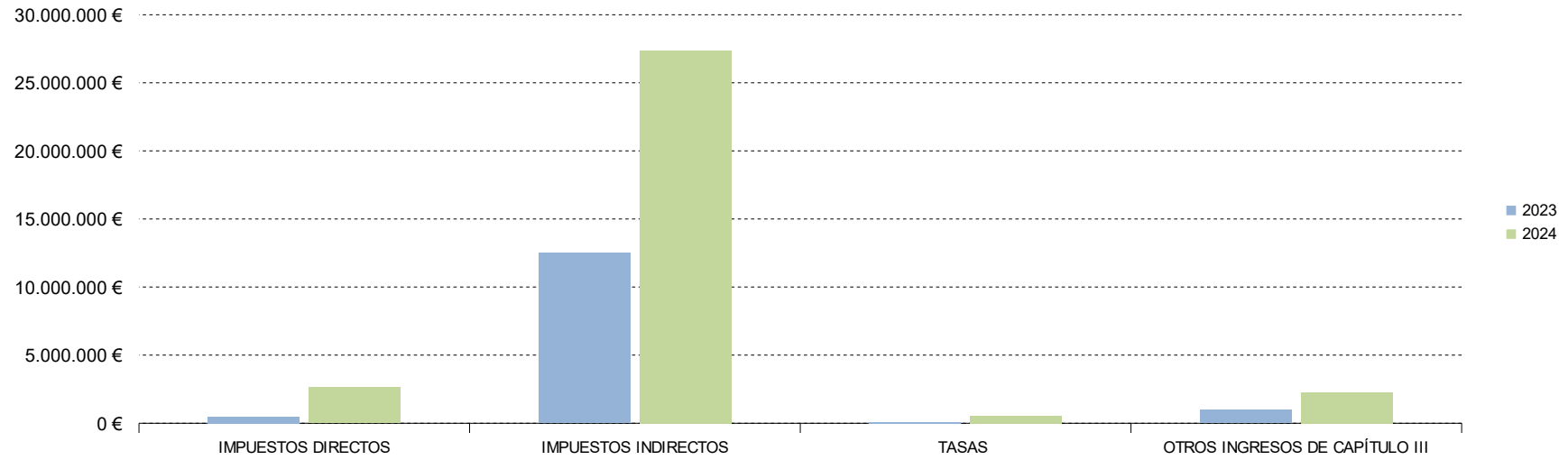
2.2. Cádiz. Recaudación mensual 2024-2023

	RECAUDACIÓN MENSUAL			RECAUDACIÓN ACUMULADA		
	AGOSTO			AGOSTO		
	2024	2023	%24/23	2024	2023	%24/23
IMPUESTOS DIRECTOS						
Impuesto sobre Sucesiones y Donaciones	2.565.085	453.204	465,99	17.259.397	16.631.665	3,77
Impuesto sobre el Patrimonio de las Personas Físicas	75.300	35.674	111,08	516.249	903.217	-42,84
TOTAL	2.640.386	488.878	440,09	17.775.645	17.534.882	1,37
IMPUESTOS INDIRECTOS						
Transmisiones Patrimoniales	21.782.865	8.717.033	149,89	123.861.183	95.364.460	29,88
Actos Jurídicos Documentados	5.450.047	2.932.153	85,87	34.911.293	30.199.644	15,60
Tasa Fiscal sobre el Juego	120.640	684.291	-82,37	12.516.708	13.179.463	-5,03
Impuestos Ecológicos	31.739	156.266	-79,69	607.979	820.483	-25,90
TOTAL	27.385.292	12.489.743	119,26	171.897.163	139.564.050	23,17
TASAS						
Tasas Consejerías y Agencias	550.630	76.720	617,71	2.621.986	2.123.747	23,46
TOTAL RECAUDACIÓN	30.576.307	13.055.341	134,21	192.294.794	159.222.680	20,77

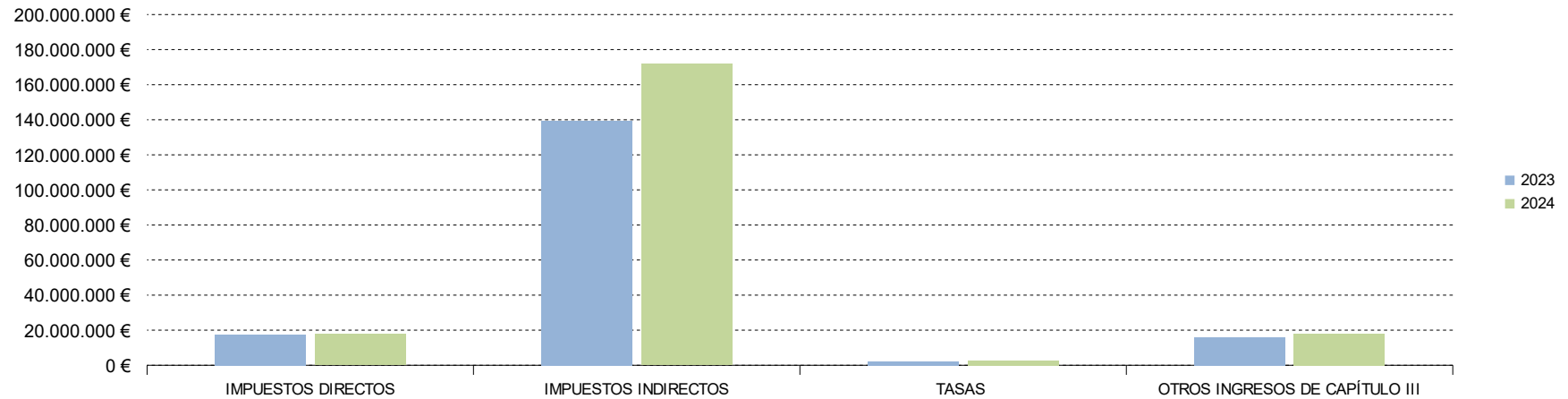
	RECAUDACIÓN MENSUAL			RECAUDACIÓN ACUMULADA		
	AGOSTO			AGOSTO		
	2024	2023	%24/23	2024	2023	%24/23
OTROS INGRESOS DE CAPÍTULO III						
Otros Ingresos de Capítulo III	2.251.398	964.054	133,53	18.089.946	15.827.461	14,29
TOTAL RECAUDACIÓN	32.827.705	14.019.394	134,16	210.384.740	175.050.140	20,19

Cifras en euros

Cádiz. Recaudación mensual por conceptos



Cádiz. Recaudación acumulada por conceptos



ESTADÍSTICA DE RECAUDACIÓN TRIBUTARIA DE LA COMUNIDAD AUTÓNOMA DE ANDALUCÍA

AGOSTO 2024 (Datos Provisionales)

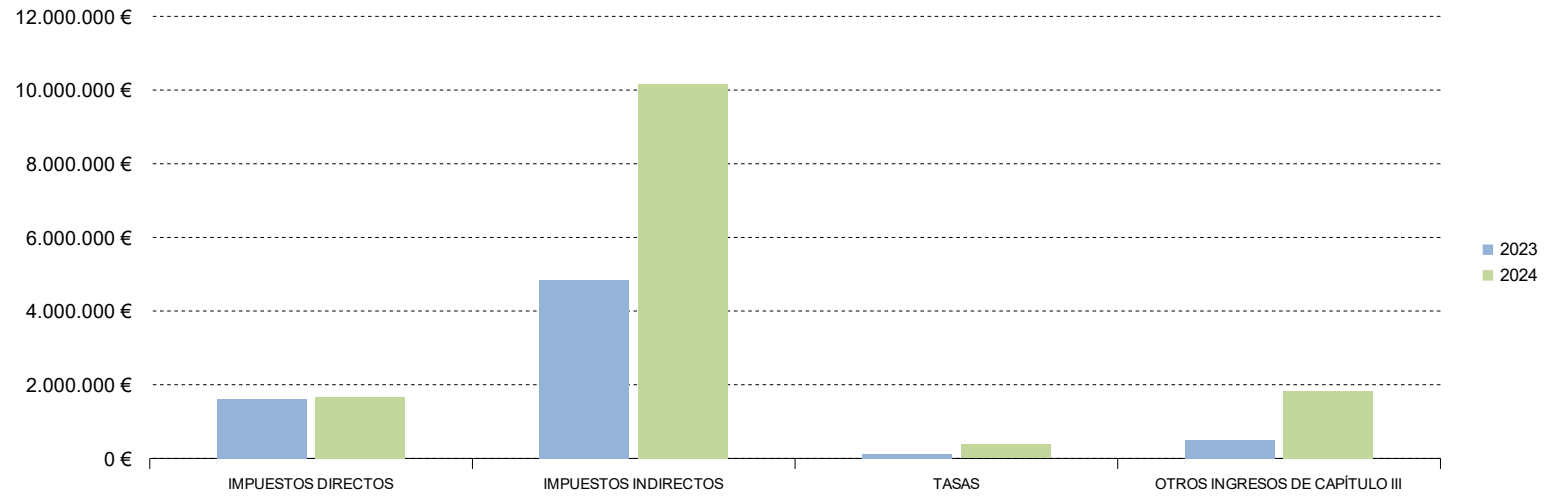
2.3. Córdoba. Recaudación mensual 2024-2023

	RECAUDACIÓN MENSUAL			RECAUDACIÓN ACUMULADA		
	AGOSTO			AGOSTO		
	2024	2023	%24/23	2024	2023	%24/23
IMPUESTOS DIRECTOS						
Impuesto sobre Sucesiones y Donaciones	1.573.785	1.561.219	0,80	14.504.302	17.332.739	-16,32
Impuesto sobre el Patrimonio de las Personas Físicas	101.035	59.233	70,57	576.424	650.896	-11,44
TOTAL	1.674.820	1.620.452	3,36	15.080.726	17.983.635	-16,14
IMPUESTOS INDIRECTOS						
Transmisiones Patrimoniales	7.340.793	3.508.322	109,24	47.390.207	39.359.302	20,40
Actos Jurídicos Documentados	2.815.806	1.321.501	113,08	18.595.944	16.271.502	14,29
Tasa Fiscal sobre el Juego	405	14.653	-97,24	7.046.805	7.076.720	-0,42
Impuestos Ecológicos	573	1.556	-63,15	35.763	86.253	-58,54
TOTAL	10.157.578	4.846.031	109,61	73.068.718	62.793.777	16,36
TASAS						
Tasas Consejerías y Agencias	376.080	113.908	230,16	2.294.582	2.096.535	9,45
TOTAL RECAUDACIÓN	12.208.478	6.580.391	85,53	90.444.026	82.873.947	9,13

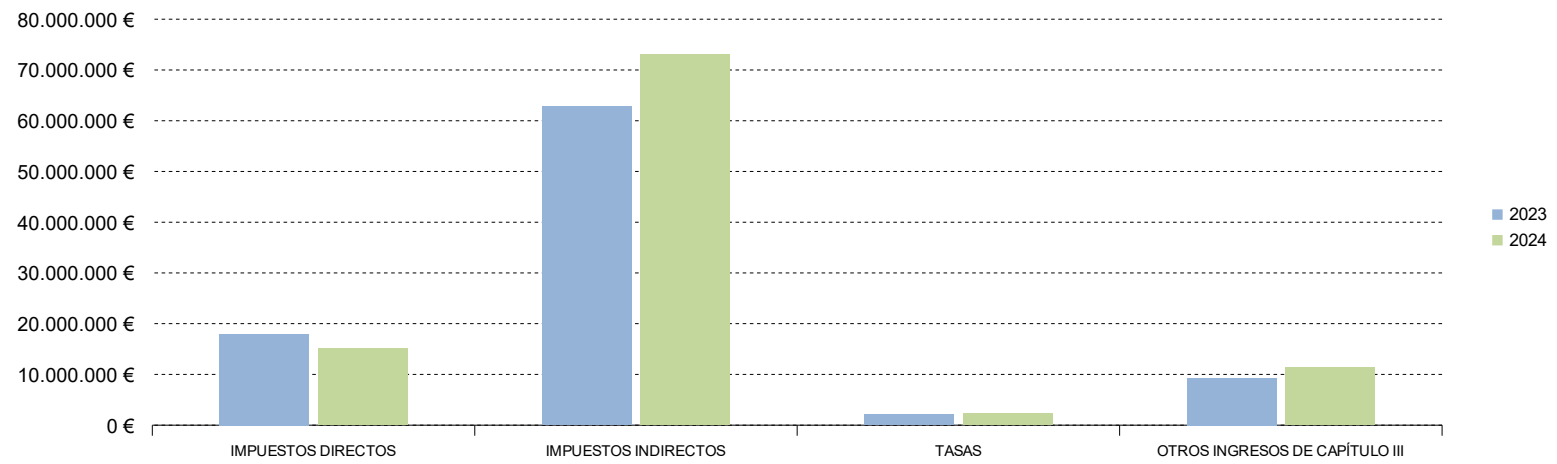
	RECAUDACIÓN MENSUAL			RECAUDACIÓN ACUMULADA		
	AGOSTO			AGOSTO		
	2024	2023	%24/23	2024	2023	%24/23
OTROS INGRESOS DE CAPÍTULO III						
Otros Ingresos de Capítulo III	1.840.009	497.711	269,69	11.310.132	9.260.971	22,13
TOTAL RECAUDACIÓN	14.048.487	7.078.102	98,48	101.754.158	92.134.917	10,44

Cifras en euros

Córdoba. Recaudación mensual por conceptos



Córdoba. Recaudación acumulada por conceptos



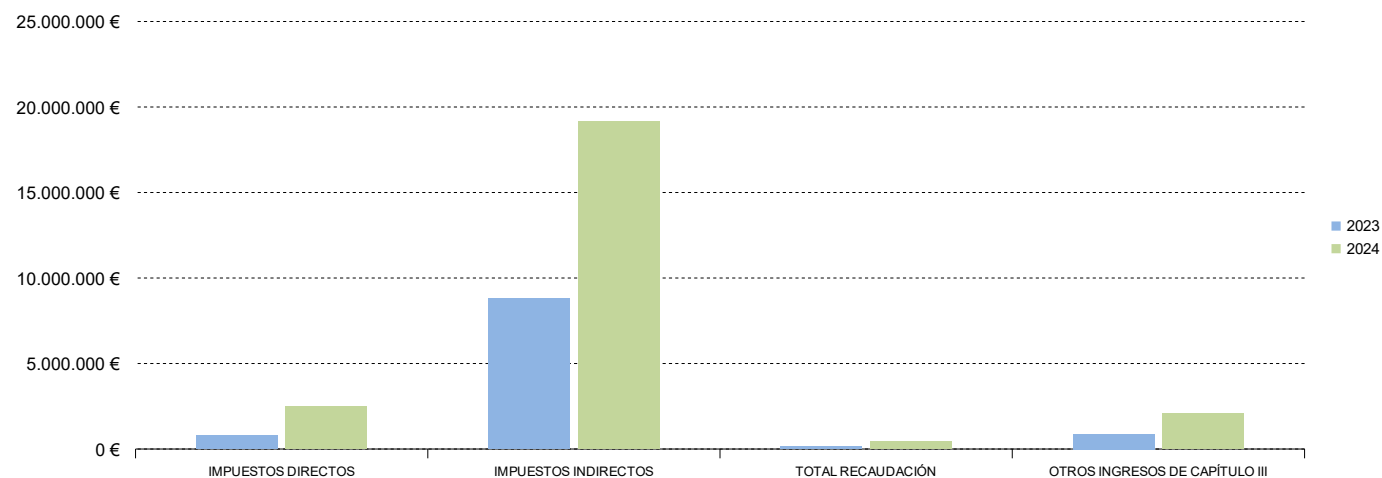
2.4. Granada. Recaudación mensual 2024-2023

	RECAUDACIÓN MENSUAL			RECAUDACIÓN ACUMULADA		
	AGOSTO			AGOSTO		
	2024	2023	%24/23	2024	2023	%24/23
IMPUESTOS DIRECTOS						
Impuesto sobre Sucesiones y Donaciones	2.495.182	751.251	232,14	17.586.241	13.914.069	26,39
Impuesto sobre el Patrimonio de las Personas Físicas	1.106	15.971	-93,08	-94.442	445.850	-121,18
TOTAL	2.496.288	767.222	225,37	17.491.799	14.359.919	21,81
IMPUESTOS INDIRECTOS						
Transmisiones Patrimoniales	14.475.882	6.845.563	111,46	84.985.668	62.965.565	34,97
Actos Jurídicos Documentados	4.647.399	1.755.788	164,69	25.837.523	17.669.359	46,23
Tasa Fiscal sobre el Juego	56.867	214.208	-73,45	7.498.690	7.860.759	-4,61
Impuestos Ecológicos	247	8.872	-97,21	285.137	201.882	41,24
TOTAL	19.180.396	8.824.430	117,36	118.607.018	88.697.565	33,72
TASAS						
Tasas Consejerías y Agencias	431.056	134.564	220,34	2.483.316	2.050.404	21,11
TOTAL RECAUDACIÓN	22.107.740	9.726.216	127,30	138.582.133	105.107.888	31,85

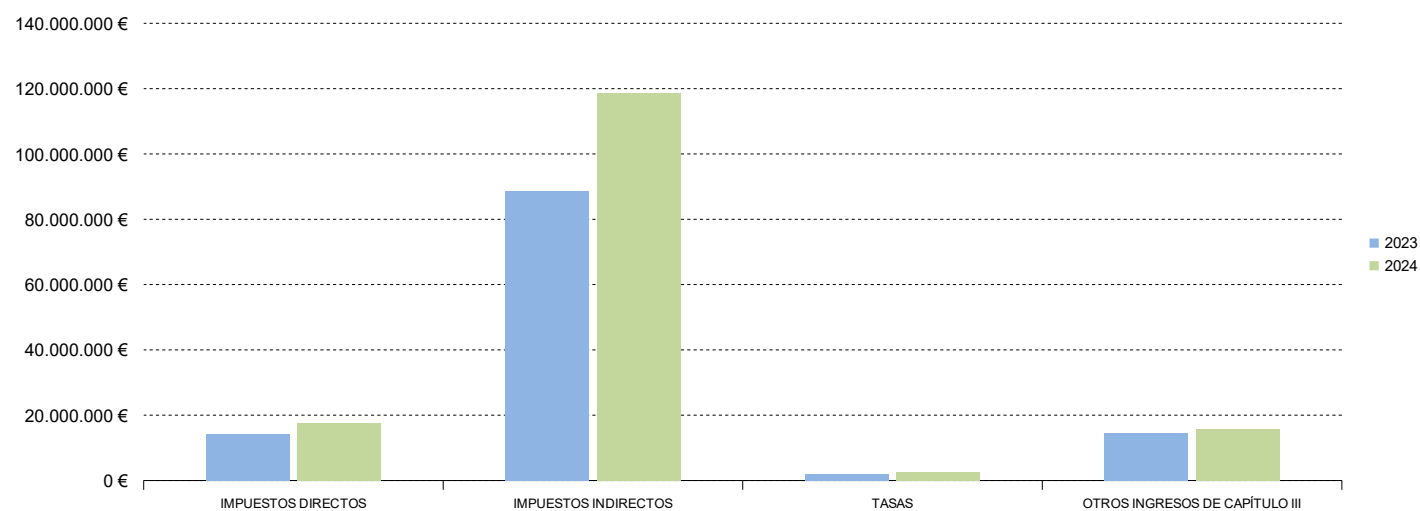
	RECAUDACIÓN MENSUAL			RECAUDACIÓN ACUMULADA		
	AGOSTO			AGOSTO		
	2024	2023	%24/23	2024	2023	%24/23
OTROS INGRESOS DE CAPÍTULO III						
Otros Ingresos de Capítulo III	2.080.764	875.972	137,54	15.898.786	14.483.096	9,77
TOTAL RECAUDACIÓN	24.188.504	10.602.189	128,15	154.480.919	119.590.984	29,17

Cifras en euros

Granada. Recaudación mensual por conceptos



Granada. Recaudación acumulada por conceptos



**ESTADÍSTICA DE RECAUDACIÓN TRIBUTARIA DE LA COMUNIDAD
AUTÓNOMA DE ANDALUCÍA**

AGOSTO 2024 (Datos Provisionales)

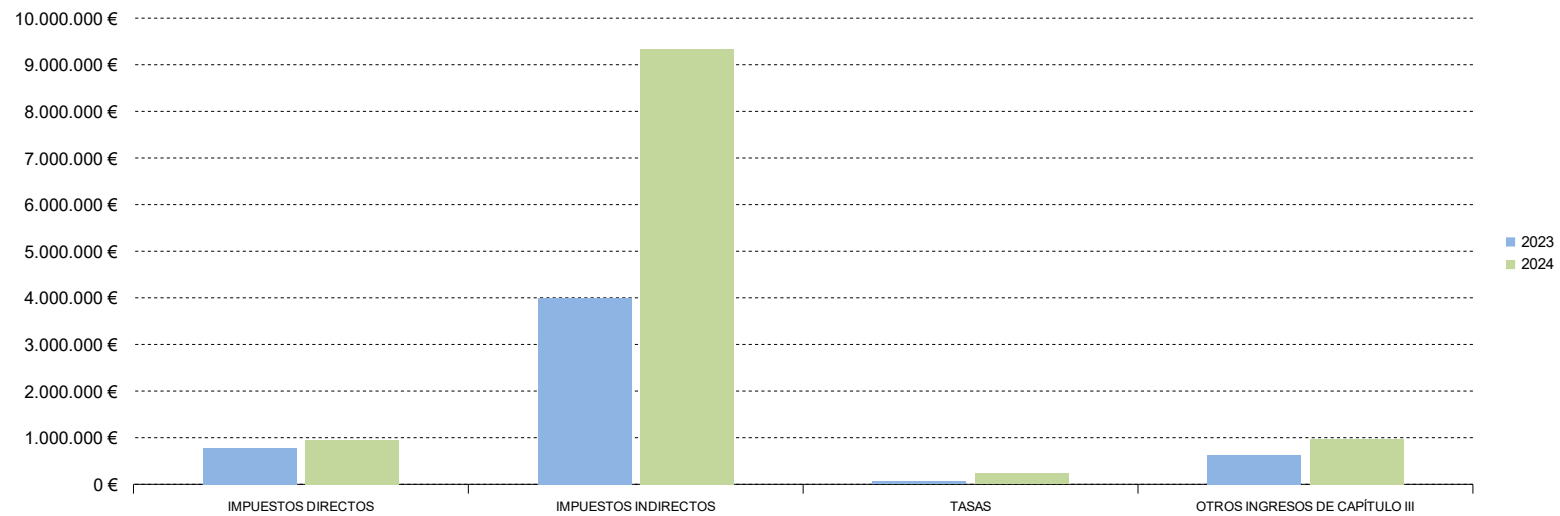
2.5. Huelva. Recaudación mensual 2024-2023

	RECAUDACIÓN MENSUAL			RECAUDACIÓN ACUMULADA		
	AGOSTO			AGOSTO		
	2024	2023	%24/23	2024	2023	%24/23
IMPUESTOS DIRECTOS						
Impuesto sobre Sucesiones y Donaciones	889.597	681.451	30,54	8.789.099	5.097.838	72,41
Impuesto sobre el Patrimonio de las Personas Físicas	57.256	94.912	-39,67	782.077	635.422	23,08
TOTAL	946.853	776.363	21,96	9.571.176	5.733.259	66,94
IMPUESTOS INDIRECTOS						
Transmisiones Patrimoniales	7.035.583	2.494.529	182,04	40.661.668	31.444.039	29,31
Actos Jurídicos Documentados	2.251.665	1.041.284	116,24	11.794.630	10.102.294	16,75
Tasa Fiscal sobre el Juego	16.241	228.348	-92,89	6.369.045	6.715.350	-5,16
Impuestos Ecológicos	34.059	224.720	-84,84	436.984	854.773	-48,88
TOTAL	9.337.548	3.988.882	134,09	59.262.326	49.116.456	20,66
TASAS						
Tasas Consejerías y Agencias	229.684	63.643	260,89	1.599.845	1.356.175	17,97
TOTAL RECAUDACIÓN	10.514.086	4.828.888	117,73	70.433.347	56.205.890	25,31

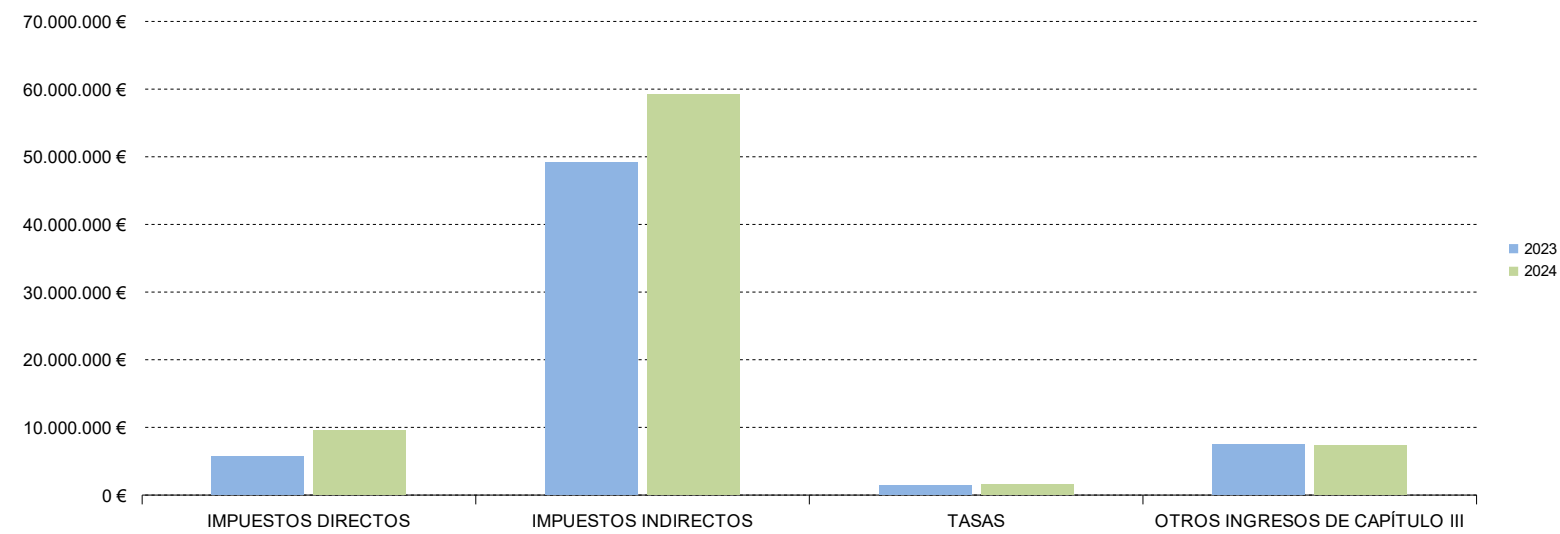
	RECAUDACIÓN MENSUAL			RECAUDACIÓN ACUMULADA		
	AGOSTO			AGOSTO		
	2024	2023	%24/23	2024	2023	%24/23
OTROS INGRESOS DE CAPÍTULO III						
Otros Ingresos de Capítulo III	972.098	634.813	53,13	7.385.740	7.501.774	-1,55
TOTAL RECAUDACIÓN	11.486.183	5.463.700	110,23	77.819.087	63.707.664	22,15

Cifras en euros

Huelva. Recaudación mensual por conceptos



Huelva. Recaudación acumulada por conceptos



ESTADÍSTICA DE RECAUDACIÓN TRIBUTARIA DE LA COMUNIDAD AUTÓNOMA DE ANDALUCÍA

AGOSTO 2024 (Datos Provisionales)

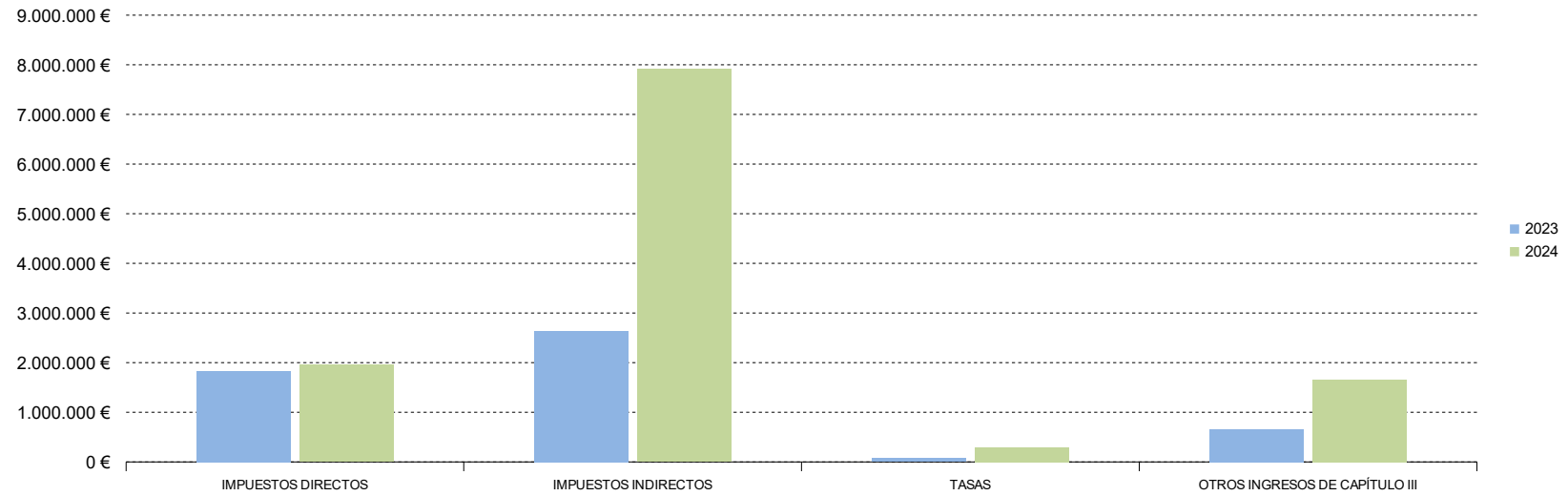
2.6. Jaén. Recaudación mensual 2024-2023

	RECAUDACIÓN MENSUAL			RECAUDACIÓN ACUMULADA		
	AGOSTO			AGOSTO		
	2024	2023	%24/23	2024	2023	%24/23
IMPUESTOS DIRECTOS						
Impuesto sobre Sucesiones y Donaciones	1.863.837	1.702.422	9,48	12.630.039	11.552.078	9,33
Impuesto sobre el Patrimonio de las Personas Físicas	90.721	131.705	-31,12	879.065	1.853.340	-52,57
TOTAL	1.954.558	1.834.126	6,57	13.509.104	13.405.417	0,77
IMPUESTOS INDIRECTOS						
Transmisiones Patrimoniales	6.307.997	2.011.233	213,64	34.511.560	26.120.680	32,12
Actos Jurídicos Documentados	1.597.387	644.768	147,75	8.305.423	7.607.706	9,17
Tasa Fiscal sobre el Juego	4.880	-25.441	119,18	5.320.863	5.295.247	0,48
Impuestos Ecológicos	200	923	-78,31	4.233	28.625	-85,21
TOTAL	7.910.465	2.631.483	200,61	48.142.079	39.052.257	23,28
TASAS						
Tasas Consejerías y Agencias	292.227	73.650	296,78	1.863.978	1.517.304	22,85
TOTAL RECAUDACIÓN	10.157.249	4.539.259	123,76	63.515.160	53.974.978	17,68

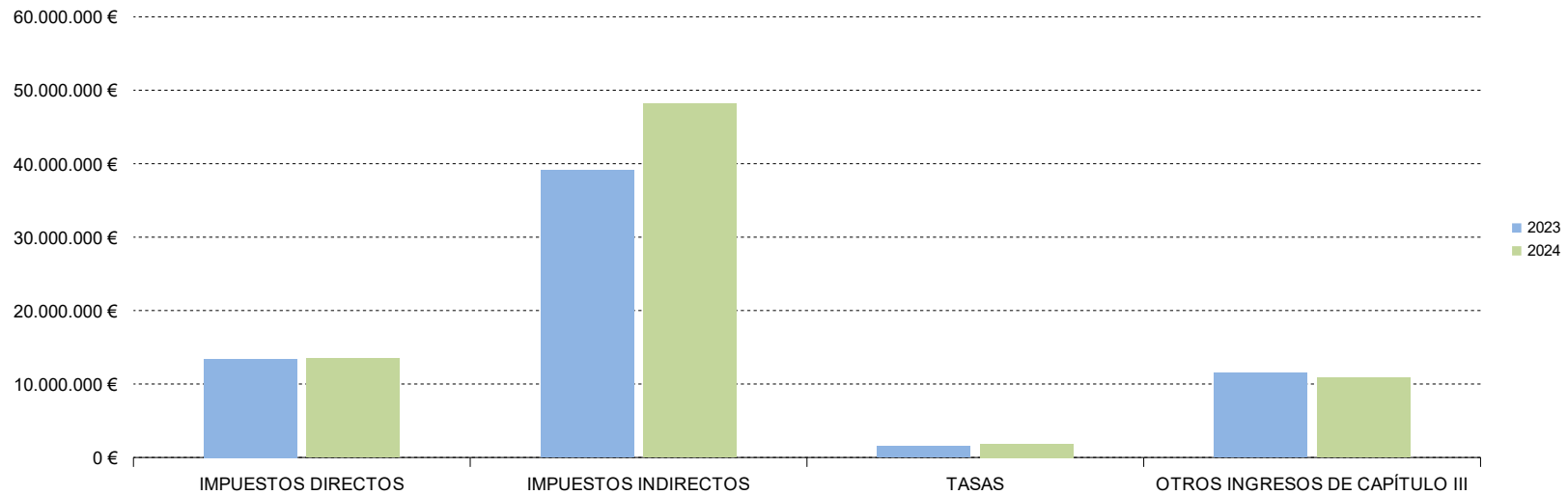
	RECAUDACIÓN MENSUAL			RECAUDACIÓN ACUMULADA		
	AGOSTO			AGOSTO		
	2024	2023	%24/23	2024	2023	%24/23
OTROS INGRESOS DE CAPÍTULO III						
Otros Ingresos de Capítulo III	1.660.964	652.604	154,51	10.875.546	11.476.688	-5,24
TOTAL RECAUDACIÓN	11.818.213	5.191.863	127,63	74.390.706	65.451.667	13,66

Cifras en euros

Jaén. Recaudación mensual por conceptos



Jaén. Recaudación acumulada por conceptos



ESTADÍSTICA DE RECAUDACIÓN TRIBUTARIA DE LA COMUNIDAD AUTÓNOMA DE ANDALUCÍA

AGOSTO 2024 (Datos Provisionales)

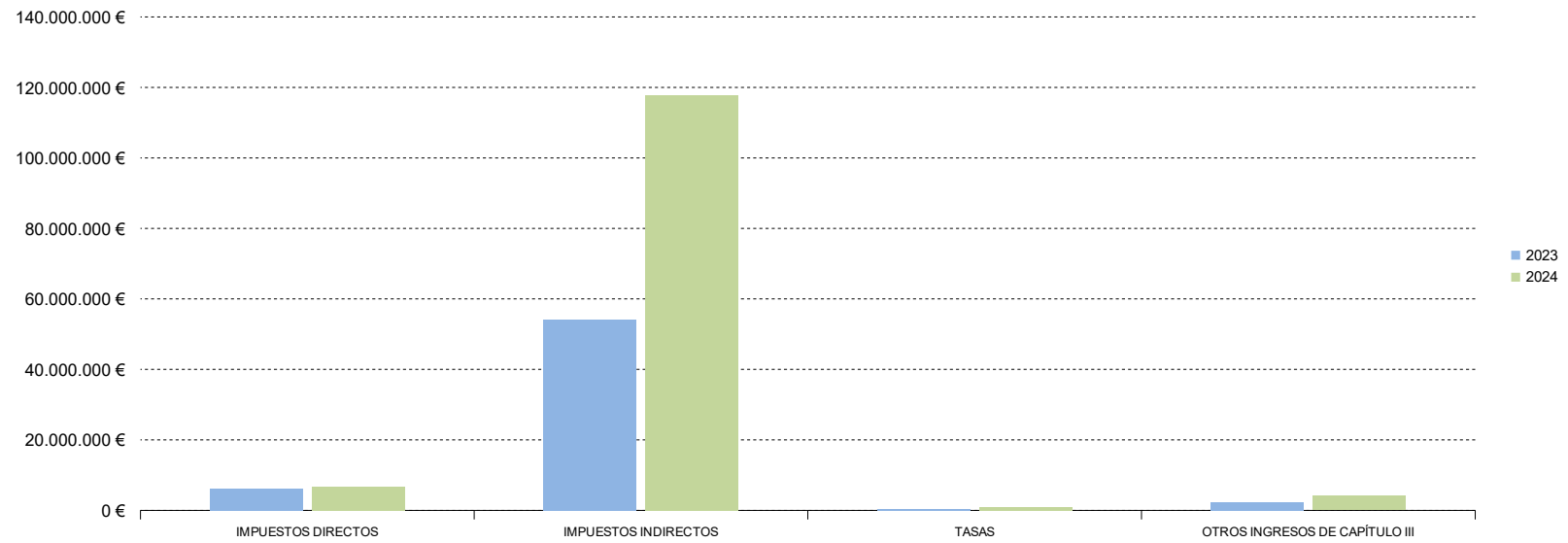
2.7. Málaga. Recaudación mensual 2024-2023

	RECAUDACIÓN MENSUAL			RECAUDACIÓN ACUMULADA		
	AGOSTO			AGOSTO		
	2024	2023	%24/23	2024	2023	%24/23
IMPUESTOS DIRECTOS						
Impuesto sobre Sucesiones y Donaciones	6.548.652	6.090.154	7,53	40.526.880	34.722.394	16,72
Impuesto sobre el Patrimonio de las Personas Físicas	174.746	129.348	35,10	2.422.541	2.291.588	5,71
TOTAL	6.723.397	6.219.502	8,10	42.949.422	37.013.982	16,04
IMPUESTOS INDIRECTOS						
Transmisiones Patrimoniales	89.580.107	41.495.992	115,88	447.293.969	380.156.760	17,66
Actos Jurídicos Documentados	27.532.455	9.927.000	177,35	138.322.951	103.290.414	33,92
Tasa Fiscal sobre el Juego	697.830	2.579.623	-72,95	20.862.978	22.079.490	-5,51
Impuestos Ecológicos	1.658	44.661	-96,29	92.445	251.376	-63,22
TOTAL	117.812.050	54.047.276	117,98	606.572.343	505.778.039	19,93
TASAS						
Tasas Consejerías y Agencias	965.785	291.453	231,37	4.746.724	3.564.162	33,18
TOTAL RECAUDACIÓN	125.501.233	60.558.230	107,24	654.268.490	546.356.183	19,75

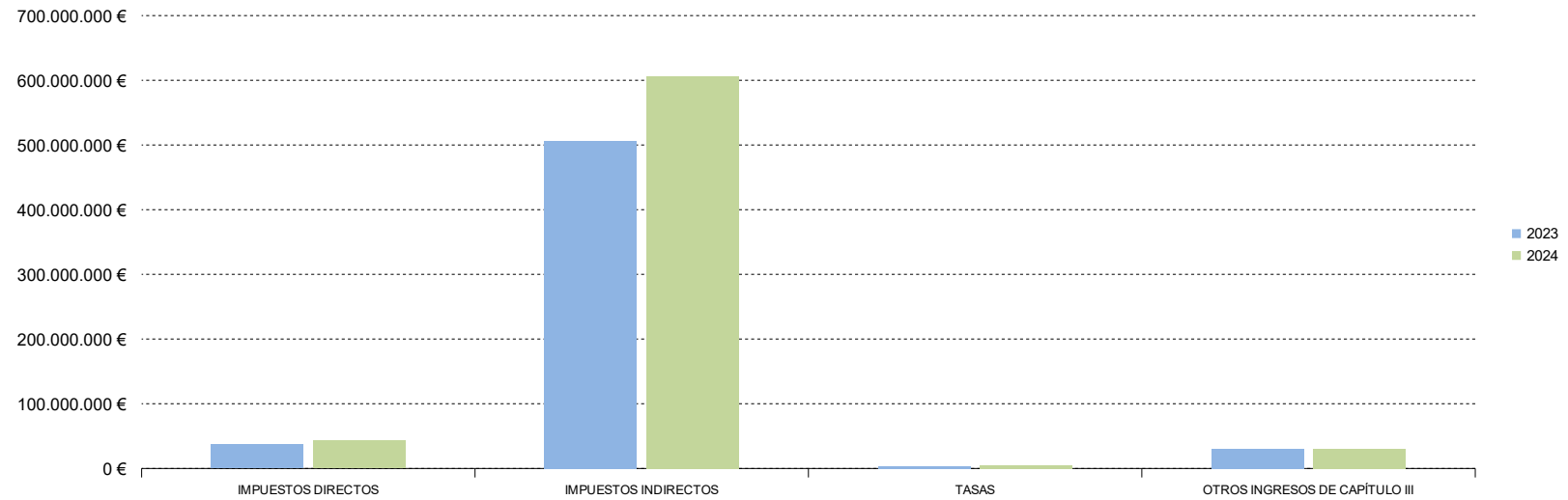
	RECAUDACIÓN MENSUAL			RECAUDACIÓN ACUMULADA		
	AGOSTO			AGOSTO		
	2024	2023	%24/23	2024	2023	%24/23
OTROS INGRESOS DE CAPÍTULO III						
Otros Ingresos de Capítulo III	4.104.189	2.299.613	78,47	30.359.101	30.038.747	1,07
TOTAL RECAUDACIÓN	129.605.421	62.857.843	106,19	684.627.590	576.394.930	18,78

Cifras en euros

Málaga. Recaudación mensual por conceptos



Málaga. Recaudación acumulada por conceptos



**ESTADÍSTICA DE RECAUDACIÓN TRIBUTARIA DE LA COMUNIDAD
AUTÓNOMA DE ANDALUCÍA**

AGOSTO 2024 (Datos Provisionales)

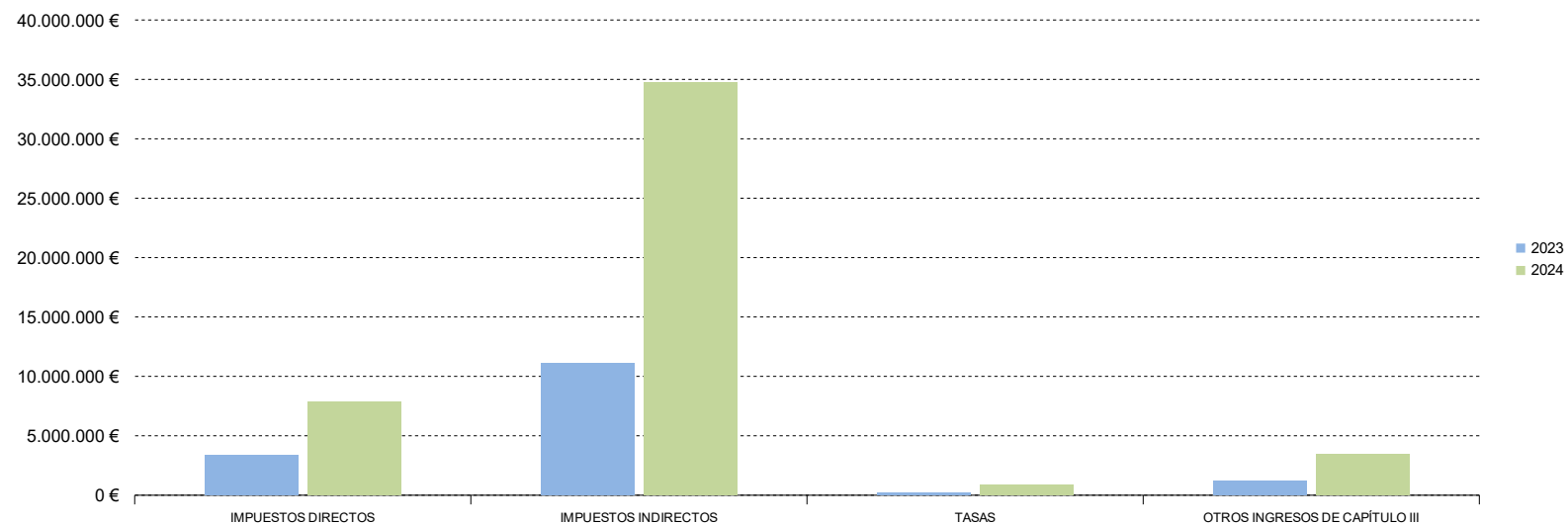
2.8. Sevilla. Recaudación mensual 2024-2023

	RECAUDACIÓN MENSUAL			RECAUDACIÓN ACUMULADA		
	AGOSTO			AGOSTO		
	2024	2023	%24/23	2024	2023	%24/23
IMPUESTOS DIRECTOS						
Impuesto sobre Sucesiones y Donaciones	7.671.207	2.934.265	161,44	37.248.582	24.045.361	54,91
Impuesto sobre el Patrimonio de las Personas Físicas	169.188	468.570	-63,89	1.957.594	1.163.162	68,30
TOTAL	7.840.395	3.402.834	130,41	39.206.176	25.208.523	55,53
IMPUESTOS INDIRECTOS						
Transmisiones Patrimoniales	23.486.151	7.580.966	209,80	136.964.675	104.104.849	31,56
Actos Jurídicos Documentados	10.919.841	3.252.881	235,70	60.488.785	50.829.987	19,00
Tasa Fiscal sobre el Juego	300.378	169.838	76,86	20.999.880	21.667.891	-3,08
Impuestos Ecológicos	352	111.605	-99,68	482.535	575.817	-16,20
TOTAL	34.706.721	11.115.290	212,24	218.935.876	177.178.543	23,57
TASAS						
Tasas Consejerías y Agencias	888.835	177.748	400,05	4.660.095	4.089.742	13,95
TOTAL RECAUDACIÓN	43.435.951	14.695.873	195,57	262.802.147	206.476.807	27,28

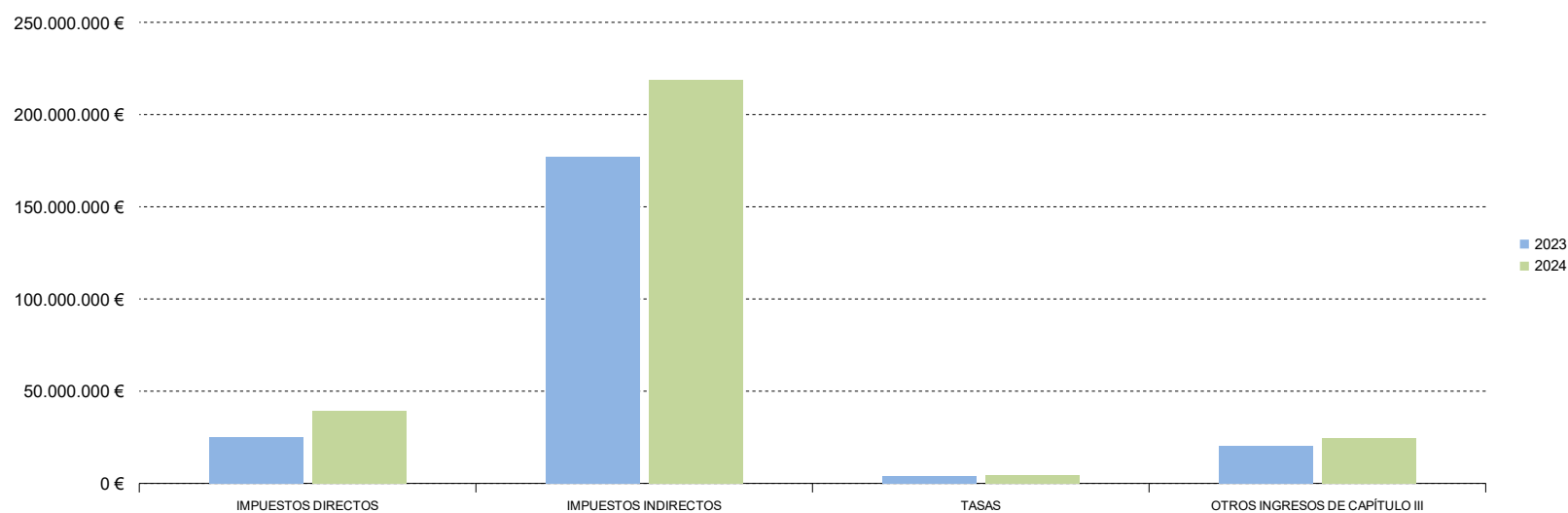
	RECAUDACIÓN MENSUAL			RECAUDACIÓN ACUMULADA		
	AGOSTO			AGOSTO		
	2024	2023	%24/23	2024	2023	%24/23
OTROS INGRESOS DE CAPÍTULO III						
Otros Ingresos de Capítulo III	3.416.794	1.162.616	193,89	24.487.049	20.423.604	19,90
TOTAL RECAUDACIÓN	46.852.746	15.858.489	195,44	287.289.196	226.900.411	26,61

Cifras en euros

Sevilla. Recaudación mensual por conceptos



Sevilla. Recaudación acumulada por conceptos



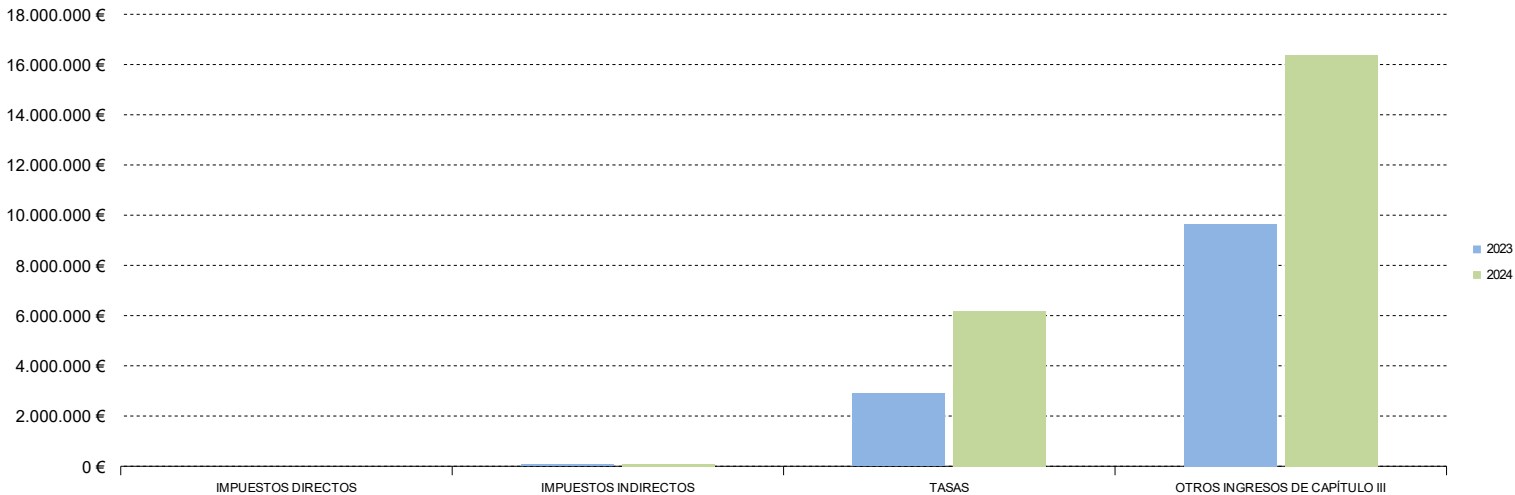
2.9. Servicios Centrales. Recaudación mensual 2024-2023

	RECAUDACIÓN MENSUAL			RECAUDACIÓN ACUMULADA		
	AGOSTO			AGOSTO		
	2024	2023	%24/23	2024	2023	%24/23
IMPUESTOS DIRECTOS						
Impuesto sobre Sucesiones y Donaciones	-	-	-	-	-	-
Impuesto sobre el Patrimonio de las Personas Físicas	-	-	-	-	-	-
TOTAL	-	-	-	-	-	-
IMPUESTOS INDIRECTOS						
Transmisiones Patrimoniales	998	-	-	5.981	5.558	7,61
Actos Jurídicos Documentados	320.215	-	-	2.011.422	1.947.307	3,29
Tasa Fiscal sobre el Juego	123	36.181	-99,66	15.009.827	14.879.864	0,87
Impuestos Ecológicos	-	-	-	-	-	-
Canon de Mejora	194.100	33.294	482,98	1.279.440	72.270.273	-98,23
Impuesto Depósito Residuos Vertederos	-436.595	-	-	57.607.068	22.430.360	156,83
TOTAL	78.841	69.475	13,48	75.913.739	111.533.362	-31,94
TASAS						
Tasas Consejerías y Agencias	6.174.982	2.904.477	112,60	38.488.720	31.551.106	21,99
TOTAL RECAUDACIÓN	6.253.824	2.973.952	110,29	114.402.458	143.084.468	-20,05

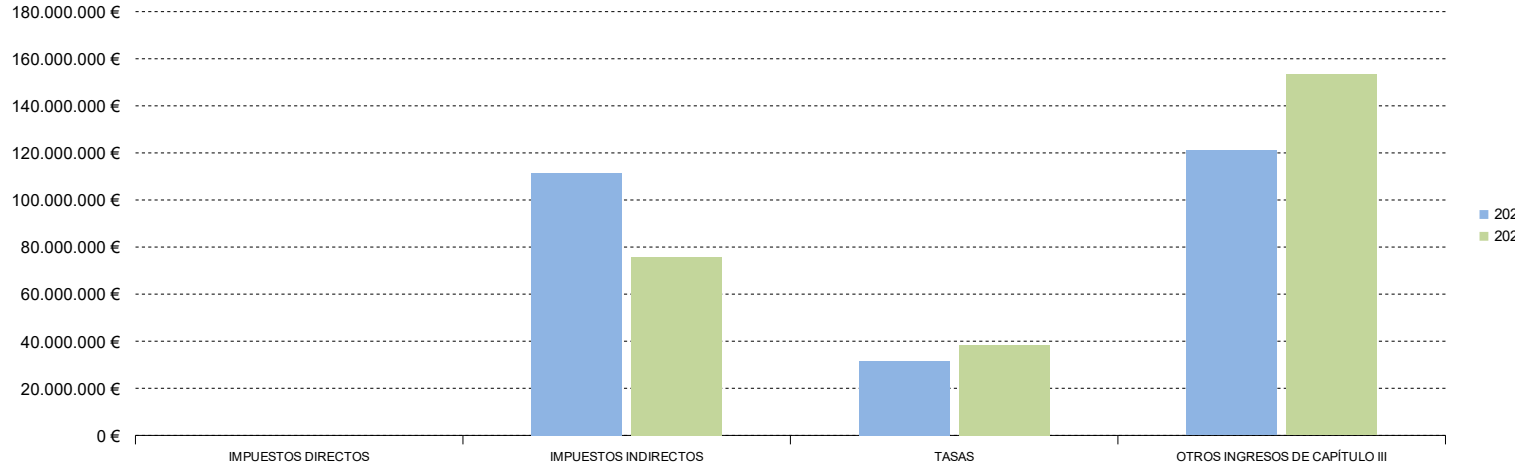
	RECAUDACIÓN MENSUAL			RECAUDACIÓN ACUMULADA		
	AGOSTO			AGOSTO		
	2024	2023	%24/23	2024	2023	%24/23
OTROS INGRESOS DE CAPÍTULO III						
Otros Ingresos de Capítulo III	16.371.780	9.659.535	69,49	153.340.652	121.054.301	26,67
TOTAL RECAUDACIÓN	22.625.604	12.633.488	79,09	267.743.110	264.138.769	1,36

Cifras en euros

Servicios Centrales. Recaudación mensual por conceptos



Servicios Centrales. Recaudación acumulada por conceptos



ESTADÍSTICA DE RECAUDACIÓN TRIBUTARIA DE LA COMUNIDAD AUTÓNOMA
DE ANDALUCÍA
AGOSTO 2024 (Datos Provisionales)

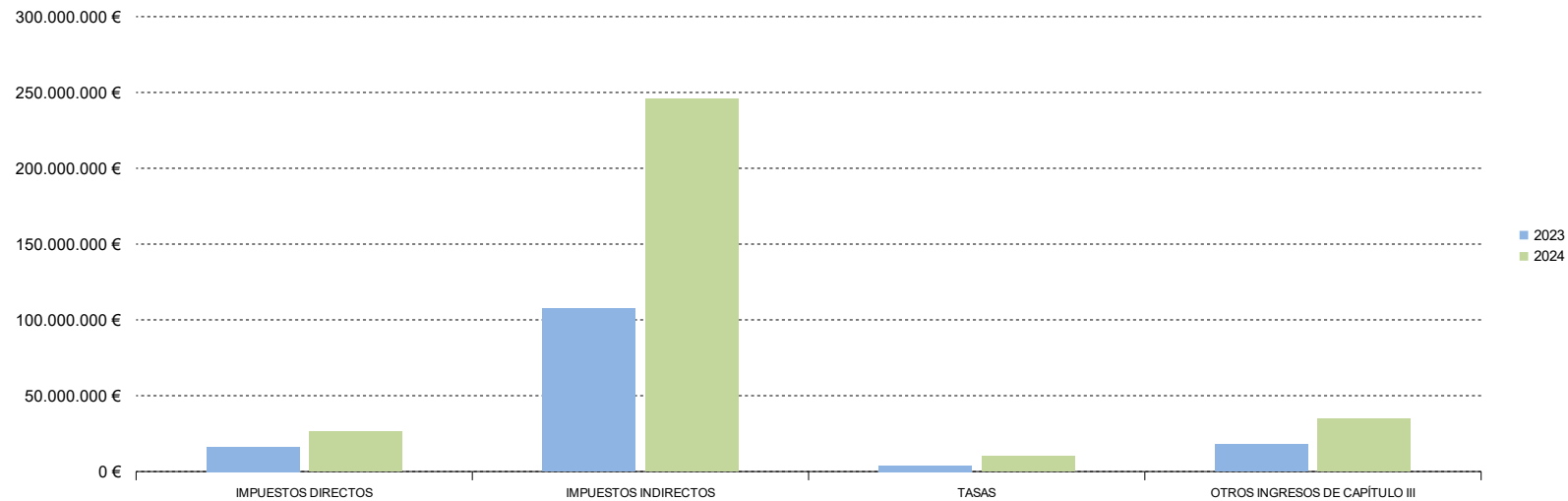
2.10. Recaudación total de los Tributos gestionados por la Junta de Andalucía, Agencias Administrativas y Agencias de Régimen Especial. Desglose por Conceptos

	RECAUDACIÓN MENSUAL			RECAUDACIÓN ACUMULADA		
	AGOSTO			AGOSTO		
	2024	2023	%24/23	2024	2023	%24/23
IMPUESTOS DIRECTOS						
Impuesto sobre Sucesiones y Donaciones	25.560.831	15.317.123	66,88	157.448.542	130.444.092	20,70
Impuesto sobre el Patrimonio de las Personas Físicas	811.523	941.885	-13,84	7.761.187	8.017.100	-3,19
TOTAL	26.372.354	16.259.007	62,20	165.209.729	138.461.192	19,32
IMPUESTOS INDIRECTOS						
Transmisiones Patrimoniales	184.522.238	79.572.541	131,89	988.518.529	800.493.257	23,49
Actos Jurídicos Documentados	60.126.248	22.809.456	163,60	322.496.801	260.699.241	23,70
Impuesto Actividades de Juego No Presenciales	123	36.181	-99,66	15.009.827	14.879.864	0,87
Tasa Fiscal sobre el Juego	1.185.682	4.087.799	-70,99	89.895.927	93.158.665	-3,50
Impuestos Ecológicos	139.072	707.580	-80,35	2.452.628	3.349.569	-26,78
Canon de Mejora	194.100	33.294	482,98	1.279.440	72.270.273	-98,23
Impuesto Depósito Residuos Vertederos	-436.595	-	-	57.607.068	22.430.360	156,83
TOTAL	245.730.868	107.246.851	129,13	1.477.260.220	1.267.281.229	16,57
TASAS						
Tasas Consejerías y Agencias	10.317.809	3.957.118	160,74	61.039.152	50.470.990	20,94
TOTAL RECAUDACIÓN	282.421.031	127.462.976	121,57	1.703.509.101	1.456.213.411	16,98

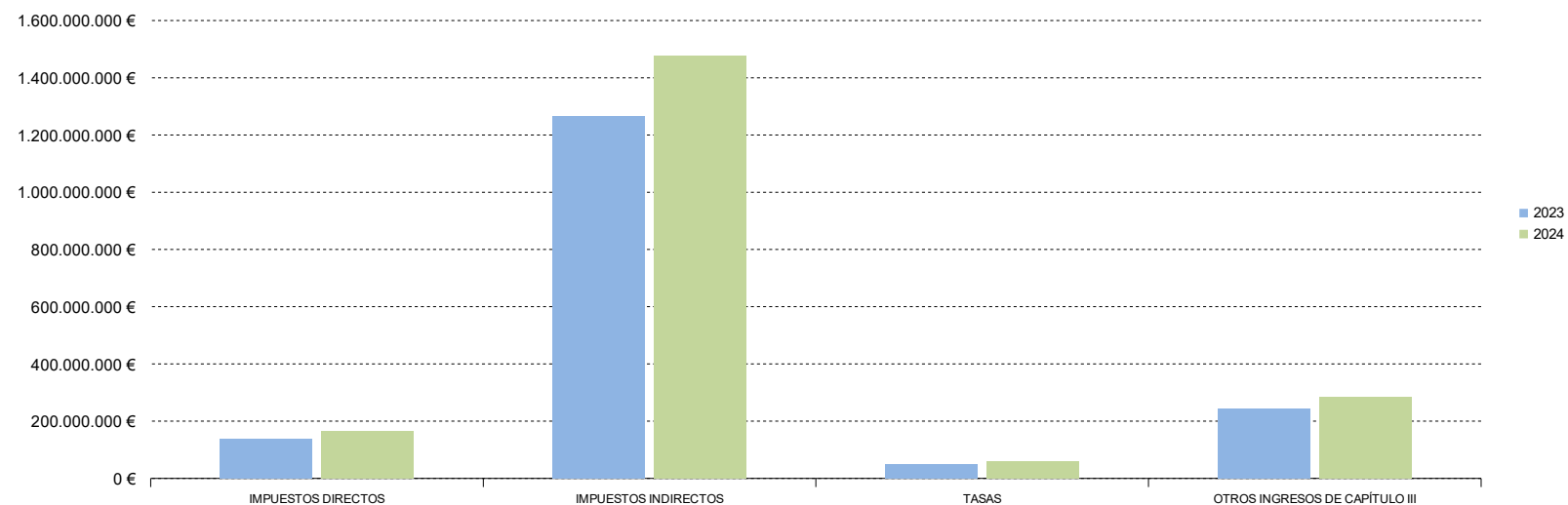
	RECAUDACIÓN MENSUAL			RECAUDACIÓN ACUMULADA		
	AGOSTO			AGOSTO		
	2024	2023	%24/23	2024	2023	%24/23
OTROS INGRESOS DE CAPÍTULO III						
Otros Ingresos de Capítulo III	34.798.210	17.867.092	94,76	284.855.828	243.588.090	16,94
TOTAL RECAUDACIÓN	317.219.240	145.330.069	118,28	1.988.364.929	1.699.801.501	16,98

Cifras en euros

Total Andalucía. Recaudación mensual por conceptos



Total Andalucía. Recaudación acumulada por conceptos



3.1. Tasas y Otros Ingresos de Capítulo III

	RECAUDACIÓN MENSUAL			RECAUDACIÓN ACUMULADA		
	AGOSTO			AGOSTO		
	2024	2023	%24/23	2024	2023	%24/23
Presidencia de la Junta de Andalucía y Consejería de la Presidencia, Interior, Diálogo Social y Simplificación Administrativa	207.016	79.920	159,03	1.342.924	1.582.824	-15,16
Agencia Digital de Andalucía	50.312	48.934	2,82	339.679	219.167	54,99
Consorcio para el Desarrollo de la Sociedad de la Información y del Conocimiento en Andalucía "Fernando de los Ríos"	25.077	6.004	317,66	316.623	85.795	269,05
Agencia Pública Empresarial de la Radio y Televisión de Andalucía (RTVA)	9.145	8.236	11,04	6.634.145	7.904.277	-16,07
Agencia Andaluza de Cooperación Internacional para el Desarrollo (AACID)	18.387	-	-	860.188	5.157.005	-83,32
Parlamento de Andalucía	-	-	-	-	-	-
Cámara de Cuentas	-	-	-	-	-	-
Consejo Consultivo de Andalucía	-	-	-	-	-	-
Consejo Audiovisual de Andalucía	-	-	-	14.976	1.071	-
Consejo de Transparencia y Protección de Datos de Andalucía	-	-	-	600	-	-
Agencia de la Competencia y de la Regulación Económica de Andalucía	-324.771	12.693	-2658,60	-419.952	571.789	-173,45
Consejería de Economía, Hacienda y Fondos Europeos	3.260.014	1.685.369	93,43	31.385.472	28.247.003	11,11
Instituto de Estadística y Cartografía de Andalucía (IECA)	534	-	-	3.261	4.181	-22,01
Agencia Tributaria de Andalucía	-	203	-100,00	8.123	2.577	215,23
Agencia Empresarial para la Transformación y el Desarrollo Económico (TRADE)	12.226	-	-	327.201	-	-
Agencia de Innovación y Desarrollo de Andalucía	22.777	92.662	-75,42	3.277.272	2.922.251	12,15
Consejería de Desarrollo Educativo y Formación Profesional	5.385.397	379.551	-	18.948.072	12.565.054	50,80
Consorcio Parque de las Ciencias de Granada	36.859	-	-	3.036.136	1.385.315	119,17
Agencia Pública Andaluza de Educación	71.071	14.672	384,40	871.282	-226.255	485,09
Consejería de Empleo, Empresa y Trabajo Autónomo	4.918.075	2.718.354	80,92	36.356.509	22.012.232	65,17
Instituto Andaluz de Prevención de Riesgos Laborales	1.711	27.357	-93,74	168.232	593.278	-71,64
Servicio Andaluz de Empleo	188.776	382.655	-50,67	10.964.373	7.302.655	50,14
Consejería de Salud y Consumo	559.510	-1.823.718	130,68	6.383.401	4.653.618	37,17
Servicio Andaluz de Salud	9.833.289	4.230.380	132,44	74.661.008	73.237.422	1,94
Consorcio Sanitario Público del Aljarafe	-	-	-	-	-	-
Consejería de Agricultura, Pesca, Agua y Desarrollo Rural	6.003.493	3.078.681	95,00	27.638.606	19.803.813	39,56
Instituto Andaluz de Investigación y Formación Agraria, Pesquera, Alimentaria y de la Producción Ecológica (IAIFAPAPE)	301.369	55.775	440,33	652.686	745.439	-12,44
Agencia de Gestión Agraria y Pesquera de Andalucía (AGAPA)	68.895	3.618	-	341.091	95.604	256,77
Consejería de Universidad, Investigación e Innovación	1.062.942	252.550	320,88	5.081.114	4.094.535	24,09
Agencia para la Calidad Científica y Universitaria de Andalucía (ACCUA)	-	-	-	-	94	-100,00
Consorcio Sanitario Público del Aljarafe	-	-	-	-	-	-
Consejería de Turismo, Cultura y Deporte	742.904	157.328	372,20	2.632.029	1.448.211	81,74
Patronato de la Alhambra y Generalife	5.485.119	1.168.839	369,28	27.033.546	22.554.886	19,86
Centro Andaluz de Arte Contemporáneo	21.663	-	-	22.899	1.518	-
Agencia Andaluza de Instituciones Culturales	27.093	20.464	32,39	753.177	1.115.975	-32,51
Instituto Andaluz del Patrimonio Histórico (IAPH)	12.098	17.165	-29,52	169.119	153.542	10,15
Consejería de Fomento, Articulación del territorio y Vivienda	1.037.353	716.289	44,82	8.572.464	10.020.720	-14,45
Consorcio Transporte Metropolitano de la Costa de Huelva	162.177	4.159	-	848.072	493.256	71,93
Consorcio Transporte Metropolitano del Área de Almería	188.258	123.080	52,96	1.432.613	1.013.280	41,38
Consorcio Transporte Metropolitano del Área de Córdoba	88.559	64.358	37,60	847.462	639.754	32,47
Consorcio Transporte Metropolitano del Área de Granada	-	259.162	-100,00	5.226.760	4.886.823	6,96
Consorcio Transporte Metropolitano del Área de Jaén	60.287	46.518	29,60	610.375	526.497	15,93
Consorcio Transporte Metropolitano del Área de Málaga	756.266	631.398	19,78	5.426.472	3.832.579	41,59
Consorcio Transporte Metropolitano del Área de Sevilla	-	-	-	7.976.677	2.279.182	249,98
Consorcio Transporte Metropolitano del Campo de Gibraltar	103.878	-	-	708.735	448.579	58,00
Consorcio Transporte Metropolitano de la Bahía de Cádiz	373.877	250.123	49,48	2.704.466	1.971.625	37,17
Consorcio Palacio de Exposiciones y Congresos de Granada	-	-	-	-	-	-
Agencia de Vivienda y Rehabilitación de Andalucía (AVRA)	-	5.302.913	-100,00	433.592	5.306.825	-91,83
Agencia de Obra Pública de la Junta de Andalucía (AOPJA)	1.902	22.986	-91,73	4.397.565	4.371.991	0,58
Consejería de Inclusión Social, Juventud, Familias e Igualda	1.304.026	1.061.444	22,85	11.751.324	10.418.983	12,79
Instituto Andaluz de la Mujer	48.328	18.909	155,58	231.944	47.753	385,72
Instituto Andaluz de la Juventud	38.949	9.155	325,46	166.713	213.252	-21,82
Agencia de Servicios Sociales y Dependencia de Andalucía	-	-11	100,00	3.301.357	3.166.241	4,27
Instituto Andaluz del Patrimonio Histórico (IAPH)	-	-	-	-	-	-
Consejería de Sostenibilidad, Medio Ambiente y Economía Azul	1.119.492	241.722	363,13	6.504.106	5.044.152	28,94
Agencia de Medio Ambiente y Agua de Andalucía	260.720	157.204	65,85	2.464.628	2.910.236	-15,31
Agencia Pública de Puertos de Andalucía (APPA)	481.388	239.685	100,84	14.170.939	12.236.346	15,81
Consejería de Política Industrial y Energía	763.118	171.733	344,36	5.153.143	3.325.225	54,97
Agencia Andaluza de la Energía	2.637	424	522,32	340.400	65.597	418,93
Consejería de Justicia, Administración Local y Función Pública	279.599	99.360	181,40	2.040.224	2.094.141	-2,57
Instituto Andaluz de Administración Pública	118.755	523	-	279.481	83.782	233,58
Deuda Pública	-	-	-	-	-	-
Gastos de diversas Consejerías	-	-	-	-	-	-
A Corporaciones Locales por Participación en Ingresos del Estado	-	-	-	-	-	-
Fondo Andaluz de Garantía Agraria	-74.528	-214.616	65,27	501.673	427.388	17,38
Pensiones Asistenciales	-	-	-	-	-	-
Participación de las entidades locales en los tributos de la Comunidad Autónoma	-	-	-	-	-	-
TOTALES	45.116.019	21.824.210	106,72	345.894.980	294.059.080	17,63

3.2. Tasas 2023-2022

	RECAUDACIÓN MENSUAL			RECAUDACIÓN ACUMULADA		
	AGOSTO			AGOSTO		
	2024	2023	%24/23	2024	2023	%24/23
Presidencia de la Junta de Andalucía y Consejería de la Presidencia, Interior, Diálogo Social y Simplificación Administrativa	63.497	22.721	179,46	361.243	621.339	-41,86
Agencia Digital de Andalucía	-	-	-	-	-	-
Consortio para el Desarrollo de la Sociedad de la Información y del Conocimiento en Andalucía "Fernando de los Ríos"	-	-	-	-	-	-
Agencia Pública Empresarial de la Radio y Televisión de Andalucía (RTVA)	-	-	-	-	-	-
Agencia Andaluza de Cooperación Internacional para el Desarrollo (AACID)	-	-	-	-	-	-
Parlamento de Andalucía	-	-	-	-	-	-
Cámara de Cuentas	-	-	-	-	-	-
Consejo Consultivo de Andalucía	-	-	-	-	-	-
Consejo Audiovisual de Andalucía	-	-	-	-	-	-
Consejo de Transparencia y Protección de Datos de Andalucía	-	-	-	-	-	-
Agencia de la Competencia y de la Regulación Económica de Andalucía	-	-	-	-	-	-
Consejería de Economía, Hacienda y Fondos Europeos	187.378	74.635	151,06	1.480.966	1.400.922	5,71
Instituto de Estadística y Cartografía de Andalucía (IECA)	-	-	-	-	-	-
Agencia Tributaria de Andalucía	-	-	-	-	-	-
Agencia Empresarial para la Transformación y el Desarrollo Económico (TRADE)	-	-	-	-	-	-
Agencia de Innovación y Desarrollo de Andalucía	-	-	-	-	-	-
Consejería de Desarrollo Educativo y Formación Profesional	1.814.296	204.006	789,33	7.179.526	5.946.852	20,73
Consortio Parque de las Ciencias de Granada	-	-	-	-	-	-
Agencia Pública Andaluza de Educación	-	-	-	-	-	-
Consejería de Empleo, Empresa y Trabajo Autónomo	-	-	-	76	127	-39,91
Instituto Andaluz de Prevención de Riesgos Laborales	-	-	-	-	-	-
Servicio Andaluz de Empleo	30	-	-	69	77.131	-99,91
Consejería de Salud y Consumo	120.636	25.905	365,68	777.919	803.718	-3,21
Servicio Andaluz de Salud	230.234	345.400	-33,34	2.238.108	4.840.042	-53,76
Consortio Sanitario Público del Aljarafe	-	-	-	-	-	-
Consejería de Agricultura, Pesca, Agua y Desarrollo Rural	5.460.287	2.646.912	106,29	24.112.320	16.865.772	42,97
Instituto Andaluz de Investigación y Formación Agraria, Pesquera, Alimentaria y de la Producción Ecológica (IAIFAPAPE)	7.258	2.102	245,31	55.312	55.815	-0,90
Agencia de Gestión Agraria y Pesquera de Andalucía (AGAPA)	26.693	1.124	-	201.911	7.724	-
Consejería de Universidad, Investigación e Innovación	-	-	-	-	-	-
Agencia para la Calidad Científica y Universitaria de Andalucía (ACCUA)	-	-	-	-	-	-
Consortio Sanitario Público del Aljarafe	-	-	-	-	-	-
Consejería de Turismo, Cultura y Deporte	24.354	4.043	502,42	203.744	223.760	-8,95
Patronato de la Alhambra y Generalife	-	-	-	-	-	-
Centro Andaluz de Arte Contemporáneo	-	-	-	-	-	-
Agencia Andaluza de Instituciones Culturales	-	-	-	-	-	-
Instituto Andaluz del Patrimonio Histórico (IAPH)	-	-	-	-	-	-
Consejería de Fomento, Articulación del territorio y Vivienda	356.117	136.225	161,42	2.385.667	2.741.389	-12,98
Consortio Transporte Metropolitano de la Costa de Huelva	-	-	-	-	-	-
Consortio Transporte Metropolitano del Área de Almería	-	-	-	-	-	-
Consortio Transporte Metropolitano del Área de Córdoba	-	-	-	-	-	-
Consortio Transporte Metropolitano del Área de Granada	-	-	-	-	-	-
Consortio Transporte Metropolitano del Área de Jaén	-	-	-	-	-	-
Consortio Transporte Metropolitano del Área de Málaga	-	-	-	-	-	-
Consortio Transporte Metropolitano del Área de Sevilla	-	-	-	-	-	-
Consortio Transporte Metropolitano del Campo de Gibraltar	-	-	-	-	-	-
Consortio Transporte Metropolitano de la Bahía de Cádiz	-	-	-	-	-	-
Consortio Palacio de Exposiciones y Congresos de Granada	-	-	-	-	-	-
Agencia de Vivienda y Rehabilitación de Andalucía (AVRA)	-	-	-	-	-	-
Agencia de Obra Pública de la Junta de Andalucía (AOPJA)	-	-	-	-	-	-
Consejería de Inclusión Social, Juventud, Familias e Igualda	-	-	-	-	-	-
Instituto Andaluz de la Mujer	-	-	-	-	-	-
Instituto Andaluz de la Juventud	-	-	-	-	-	-
Agencia de Servicios Sociales y Dependencia de Andalucía	-	-	-	47	87.438	-99,95
Instituto Andaluz del Patrimonio Histórico (IAPH)	-	-	-	-	-	-
Consejería de Sostenibilidad, Medio Ambiente y Economía Azul	820.618	126.491	548,76	4.121.009	3.204.657	28,59
Agencia de Medio Ambiente y Agua de Andalucía	780	-	-	780	-	-
Agencia Pública de Puertos de Andalucía (APPA)	481.388	224.161	114,75	13.447.394	10.661.092	26,14
Consejería de Política Industrial y Energía	606.949	142.950	324,59	4.240.848	2.855.800	48,50
Agencia Andaluza de la Energía	-	-	-	-	-	-
Consejería de Justicia, Administración Local y Función Pública	-	-	-	-	-	-
Instituto Andaluz de Administración Pública	117.295	443	-	232.215	77.410	199,98
Deuda Pública	-	-	-	-	-	-
Gastos de diversas Consejerías	-	-	-	-	-	-
Estado	-	-	-	-	-	-
Fondo Andaluz de Garantía Agraria	-	-	-	-	-	-
Pensiones Asistenciales	-	-	-	-	-	-
Participación de las entidades locales en los tributos de la Comunidad Autónoma	-	-	-	-	-	-
TOTALES	10.317.809	3.957.118	160,74	61.039.152	50.470.990	20,94

3.3. Otros Ingresos de Capítulo III. 2023-2022

	RECAUDACIÓN MENSUAL			RECAUDACIÓN ACUMULADA		
	AGOSTO			AGOSTO		
	2024	2023	%24/23	2024	2023	%24/23
Presidencia de la Junta de Andalucía y Consejería de la Presidencia, Interior, Diálogo Social y Simplificación Administrativa	143.519	57.198	150,92	981.682	961.485	2,10
Agencia Digital de Andalucía	50.312	48.934	2,82	339.679	219.167	54,99
Consorcio para el Desarrollo de la Sociedad de la Información y del Conocimiento en Andalucía "Fernando de los Ríos"	25.077	6.004	317,66	316.623	85.795	269,05
Agencia Pública Empresarial de la Radio y Televisión de Andalucía (RTVA)	9.145	8.236	11,04	6.634.145	7.904.277	-16,07
Agencia Andaluza de Cooperación Internacional para el Desarrollo (AACID)	18.387	-	-	860.188	5.157.005	-83,32
Parlamento de Andalucía	-	-	-	-	-	-
Cámara de Cuentas	-	-	-	-	-	-
Consejo Consultivo de Andalucía	-	-	-	-	-	-
Consejo Audiovisual de Andalucía	-	-	-	14.976	1.071	-
Consejo de Transparencia y Protección de Datos de Andalucía	-	-	-	600	-	-
Agencia de la Competencia y de la Regulación Económica de Andalucía	-324.771	12.693	-2658,60	-419.952	571.789	-173,45
Consejería de Economía, Hacienda y Fondos Europeos	3.072.636	1.610.734	90,76	29.904.507	26.846.081	11,39
Instituto de Estadística y Cartografía de Andalucía (IECA)	534	-	-	3.261	4.181	-22,01
Agencia Tributaria de Andalucía	-	203	-100,00	8.123	2.577	215,23
Agencia Empresarial para la Transformación y el Desarrollo Económico (TRADE)	12.226	-	-	327.201	-	-
Agencia de Innovación y Desarrollo de Andalucía	22.777	92.662	-75,42	3.277.272	2.922.251	12,15
Consejería de Desarrollo Educativo y Formación Profesional	3.571.100	175.545	-	11.768.547	6.618.202	77,82
Consorcio Parque de las Ciencias de Granada	36.859	-	-	3.036.136	1.385.315	119,17
Agencia Pública Andaluza de Educación	71.071	14.672	384,40	871.282	-226.255	485,09
Consejería de Empleo, Empresa y Trabajo Autónomo	4.918.075	2.718.354	80,92	36.356.433	22.012.105	65,17
Instituto Andaluz de Prevención de Riesgos Laborales	1.711	27.357	-93,74	168.232	593.278	-71,64
Servicio Andaluz de Empleo	188.746	382.655	-50,67	10.964.305	7.225.524	51,74
Consejería de Salud y Consumo	438.874	-1.849.623	123,73	5.605.483	3.849.900	45,60
Servicio Andaluz de Salud	9.603.055	3.884.980	147,18	72.422.901	68.397.380	5,89
Consorcio Sanitario Público del Aljarafe	-	-	-	-	-	-
Consejería de Agricultura, Pesca, Agua y Desarrollo Rural	543.206	431.769	25,81	3.526.286	2.938.041	20,02
Instituto Andaluz de Investigación y Formación Agraria, Pesquera, Alimentaria y de la Producción Ecológica (IAIFAPAPE)	294.111	53.673	447,97	597.374	689.624	-13,38
Agencia de Gestión Agraria y Pesquera de Andalucía (AGAPA)	42.202	2.494	-	139.180	87.880	58,37
Consejería de Universidad, Investigación e Innovación	1.062.942	252.550	320,88	5.081.114	4.094.535	24,09
Agencia para la Calidad Científica y Universitaria de Andalucía (ACCUA)	-	-	-	-	94	-100,00
Consorcio Sanitario Público del Aljarafe	-	-	-	-	-	-
Consejería de Turismo, Cultura y Deporte	718.551	153.285	368,77	2.428.285	1.224.451	98,32
Patronato de la Alhambra y Generalife	5.485.119	1.168.839	369,28	27.033.546	22.554.886	19,86
Centro Andaluz de Arte Contemporáneo	21.663	-	-	22.899	1.518	-
Agencia Andaluza de Instituciones Culturales	27.093	20.464	32,39	753.177	1.115.975	-32,51
Instituto Andaluz del Patrimonio Histórico (IAPH)	12.098	17.165	-29,52	169.119	153.542	10,15
Consejería de Fomento, Articulación del territorio y Vivienda	681.237	580.064	17,44	6.186.796	7.279.330	-15,01
Consorcio Transporte Metropolitano de la Costa de Huelva	162.177	4.159	-	848.072	493.256	71,93
Consorcio Transporte Metropolitano del Área de Almería	188.258	123.080	52,96	1.432.613	1.013.280	41,38
Consorcio Transporte Metropolitano del Área de Córdoba	88.559	64.358	37,60	847.462	639.754	32,47
Consorcio Transporte Metropolitano del Área de Granada	-	259.162	-100,00	5.226.760	4.886.823	6,96
Consorcio Transporte Metropolitano del Área de Jaén	60.287	46.518	29,60	610.375	526.497	15,93
Consorcio Transporte Metropolitano del Área de Málaga	756.266	631.398	19,78	5.426.472	3.832.579	41,59
Consorcio Transporte Metropolitano del Área de Sevilla	-	-	-	7.976.677	2.279.182	249,98
Consorcio Transporte Metropolitano del Campo de Gibraltar	103.878	-	-	708.735	448.579	58,00
Consorcio Transporte Metropolitano de la Bahía de Cádiz	373.877	250.123	49,48	2.704.466	1.971.625	37,17
Consorcio Palacio de Exposiciones y Congresos de Granada	-	-	-	-	-	-
Agencia de Vivienda y Rehabilitación de Andalucía (AVRA)	-	5.302.913	-100,00	433.592	5.306.825	-91,83
Agencia de Obra Pública de la Junta de Andalucía (AOPIJA)	1.902	22.986	-91,73	4.397.565	4.371.991	0,58
Consejería de Inclusión Social, Juventud, Familias e Igualdad	1.304.026	1.061.444	22,85	11.751.324	10.418.983	12,79
Instituto Andaluz de la Mujer	48.328	18.909	155,58	231.944	47.753	385,72
Instituto Andaluz de la Juventud	38.949	9.155	325,46	166.713	213.252	-21,82
Agencia de Servicios Sociales y Dependencia de Andalucía	-	-11	100,00	3.301.311	3.078.802	7,23
Instituto Andaluz del Patrimonio Histórico (IAPH)	-	-	-	-	-	-
Consejería de Sostenibilidad, Medio Ambiente y Economía Azul	298.873	115.232	159,37	2.383.097	1.839.495	29,55
Agencia de Medio Ambiente y Agua de Andalucía	259.939	157.204	65,35	2.463.847	2.910.236	-15,34
Agencia Pública de Puertos de Andalucía (APPA)	-	15.524	-100,00	723.545	1.575.254	-54,07
Consejería de Política Industrial y Energía	156.169	28.782	442,59	912.295	469.425	94,34
Agencia Andaluza de la Energía	2.637	424	522,32	340.400	65.597	418,93
Consejería de Justicia, Administración Local y Función Pública	279.599	99.360	181,40	2.040.224	2.094.141	-2,57
Instituto Andaluz de Administración Pública	1.460	81	-	47.266	6.371	641,87
Deuda Pública	-	-	-	-	-	-
Gastos de diversas Consejerías	-	-	-	-	-	-
A Corporaciones Locales por Participación en Ingresos del Estado	-	-	-	-	-	-
Fondo Andaluz de Garantía Agraria	-74.528	-214.616	65,27	501.673	427.388	17,38
Pensiones Asistenciales	-	-	-	-	-	-
Participación de las entidades locales en los tributos de la Comunidad Autónoma	-	-	-	-	-	-
TOTALES	34.798.210	17.867.092	94,76	284.855.828	243.588.090	16,94