

Directorio de instituciones e infraestructuras culturales en Andalucía

Año 2024

31 de enero de 2025

**Servicio de Información y Difusión
Unidad Estadística y Cartográfica**





SUMARIO

Directorio de instituciones e infraestructuras culturales en Andalucía

Año 2024

TABLAS

- Tabla 1.** Evolución número de instituciones e infraestructuras culturales de Andalucía por tipología. 2015-2024. [Pág. 3](#)
- Tabla 2.** Número de archivos del Sistema Archivístico de Andalucía por provincia y titularidad. Año 2024. [Pág. 4](#)
- Tabla 3.** Número de bibliotecas públicas de Andalucía por provincia y titularidad. Año 2024. [Pág. 5](#)
- Tabla 4.** Número de centros de documentación y bibliotecas especializadas de Andalucía por área de especialización. Año 2024. [Pág. 6](#)
- Tabla 5.** Número de museos del Registro Andaluz de Museos por provincia. Año 2024. [Pág. 7](#)
- Tabla 6.** Número de conjuntos y enclaves arqueológicos y monumentales de la Red de espacios culturales de Andalucía por provincia. Año 2024. [Pág. 8](#)
- Tabla 7.** Número de teatros de Andalucía por provincia. Año 2024. [Pág. 9](#)
- Tabla 8.** Número de auditorios de Andalucía por provincia. Año 2024. [Pág. 10](#)
- Tabla 9.** Número de cines y pantallas de Andalucía por provincia. Año 2024. [Pág. 11](#)
- Tabla 10.** Resumen número de instituciones e infraestructuras culturales de Andalucía por tipología y provincia. [Pág. 12](#)

GRÁFICOS

- Gráfico 1.** Evolución número de instituciones e infraestructuras culturales de Andalucía por tipología. Año 2015-2024. [Pág. 3](#)
- Gráfico 2.** Número de archivos del Sistema Archivístico de Andalucía por provincia. Año 2024. [Pág. 4](#)
- Gráfico 3.** Número de bibliotecas públicas de Andalucía por provincia. Año 2024. [Pág. 5](#)
- Gráfico 4.** Número de centros de documentación y bibliotecas especializadas de Andalucía por área de especialización. Año 2024. [Pág. 6](#)
- Gráfico 5.** Número de museos del Registro Andaluz de Museos por provincia. Año 2024. [Pág. 7](#)
- Gráfico 6.** Número de conjuntos y enclaves arqueológicos y monumentales de la Red de espacios culturales de Andalucía por provincia. Año 2024. [Pág. 8](#)
- Gráfico 7.** Número de teatros de Andalucía por provincia. Año 2024. [Pág. 9](#)
- Gráfico 8.** Número de auditorios de Andalucía por provincia. Año 2024. [Pág. 10](#)
- Gráfico 9.** Número de cines y pantallas de Andalucía por provincia. Año 2024. [Pág. 11](#)



Directorio de instituciones e infraestructuras culturales en Andalucía

Evolución anual. 2015-2024

Tabla 1. Evolución número de instituciones e infraestructuras culturales de Andalucía por tipología. 2015-2024

	2015	2016	2017	2018	2019	2020	2021	2022	2023	2024
Archivos¹ (Sistema Archivístico de Andalucía)	952	957	957	959	958	953	956	961	974	973
Bibliotecas públicas² (Red de bibliotecas públicas de Andalucía)	853	861	800	795	796	802	788	788	800	798
Centros de documentación (Red centros documentación y bibliotecas especializadas de Andalucía)	255	244	248	253	256	255	254	254	254	254
Museos* (Registro Andaluz de Museos)	159	160	159	161	162	162	167	167	177	178
Conjuntos (RECA)	8	8	8	8	8	8	8	8	8	8
Enclaves (RECA)	24	25	25	25	25	25	25	25	27	27
Teatros	167	166	165	164	170	166	166	166	172	171
Auditorios	37	39	40	40	40	39	40	40	41	37
Cines	88	86	93	96	96	76	81	81	81	88
Total	2.543	2.546	2.495	2.501	2.511	2.486	2.485	2.490	2.534	2.534

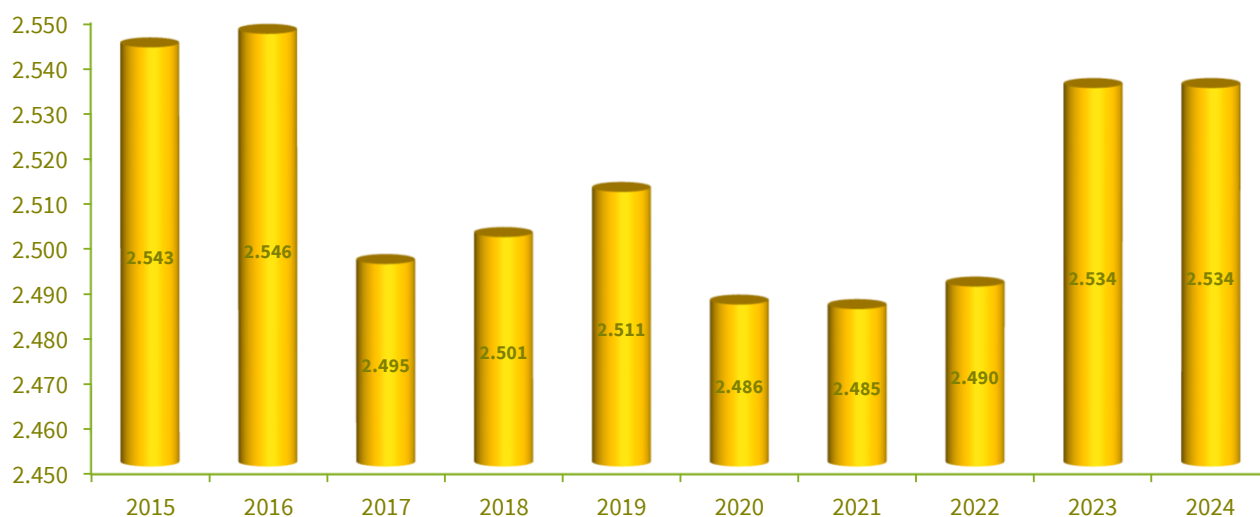
Fuente: Consejería de Cultura y Deporte

*No están incluidos los conjuntos culturales integrados en la Red de Espacios Culturales de Andalucía.

No incluye los archivos de la Administración de Justicia, que estarían encuadrados según su titularidad, dentro de los archivos de la Junta de Andalucía¹.

Se contabilizan las bibliotecas públicas andaluzas que han estado abiertas al público durante algún período en el año de referencia².

Gráfico 1. Evolución número de instituciones e infraestructuras culturales de Andalucía por tipología. Año 2015-2024





Directorio de instituciones e infraestructuras culturales en Andalucía

2024

Tabla 2. Número de archivos del Sistema Archivístico de Andalucía¹ por provincia y titularidad. Año 2024*

Sistema Archivístico de Andalucía

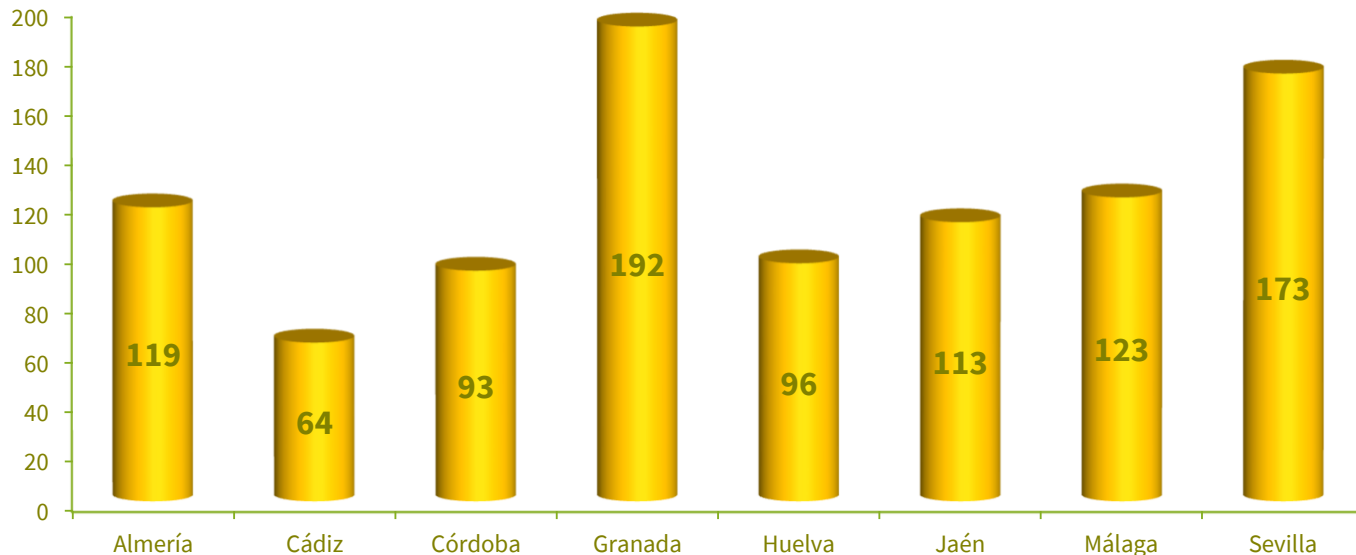
	Almería	Cádiz	Córdoba	Granada	Huelva	Jaén	Málaga	Sevilla	Andalucía
Archivos de entidades locales de Andalucía	104	47	78	175	81	98	106	110	799
Archivos de la Junta de Andalucía	14	15	12	16	13	14	16	58	158
Archivos de las universidades públicas de Andalucía	1	1	1	1	1	1	1	3	10
Archivos de otras titularidades	-	1	2	-	1	-	-	2	6
Total	119	64	93	192	96	113	123	173	973

Fuente: Consejería de Cultura y Deporte

*Datos referidos a 31 de diciembre. Dato provisional.

No incluye los archivos de la Administración de Justicia, que estarían encuadrados según su titularidad, dentro de los archivos de la Junta de Andalucía¹.

Gráfico 2. Número de archivos del Sistema Archivístico de Andalucía por provincia. Año 2024.



[Consulta Directorio de archivos](#)



Directorio de instituciones e infraestructuras culturales en Andalucía

2024

Tabla 3. Número de bibliotecas públicas de Andalucía por provincia y titularidad. Año 2024*

Red de bibliotecas públicas de Andalucía

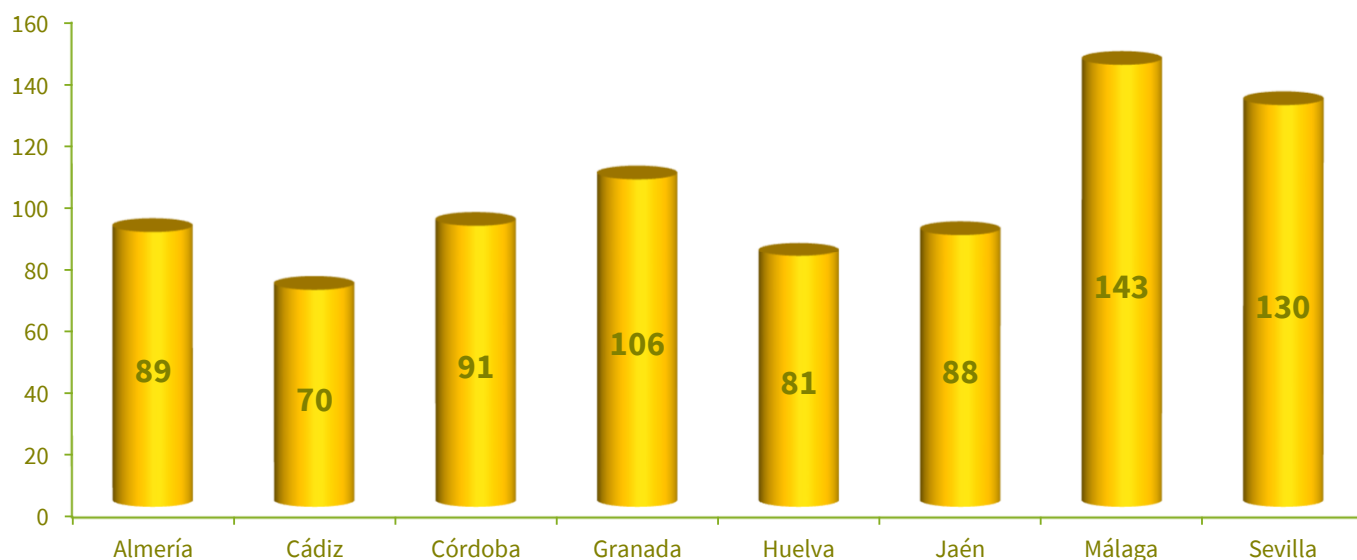
	Almería	Cádiz	Córdoba	Granada	Huelva	Jaén	Málaga	Sevilla	Andalucía
Administración general del estado	1	1	1	1	1	1	1	1	8
Administración autonómica	-	-	-	1	-	-	-	-	1
Diputaciones provinciales	-	-	-	-	-	-	2	-	2
Ayuntamientos y entidades locales	88	69	90	104	80	87	140	129	787
Privada	-	-	-	-	-	-	-	-	-
Total	89	70	91	106	81	88	143	130	798

Fuente: Consejería de Cultura y Deporte

*Datos referidos a 31 de diciembre. Dato provisional.

Se contabilizan las bibliotecas públicas andaluzas que han estado abiertas al público durante algún período en el año de referencia*.

Gráfico 3. Número de bibliotecas públicas de Andalucía por provincia. Año 2024.



[Consulta Red de bibliotecas públicas](#)



Directorio de instituciones e infraestructuras culturales en Andalucía

2024

Tabla 4. Número de centros de documentación y bibliotecas especializadas de Andalucía por área de especialización. Año 2024*

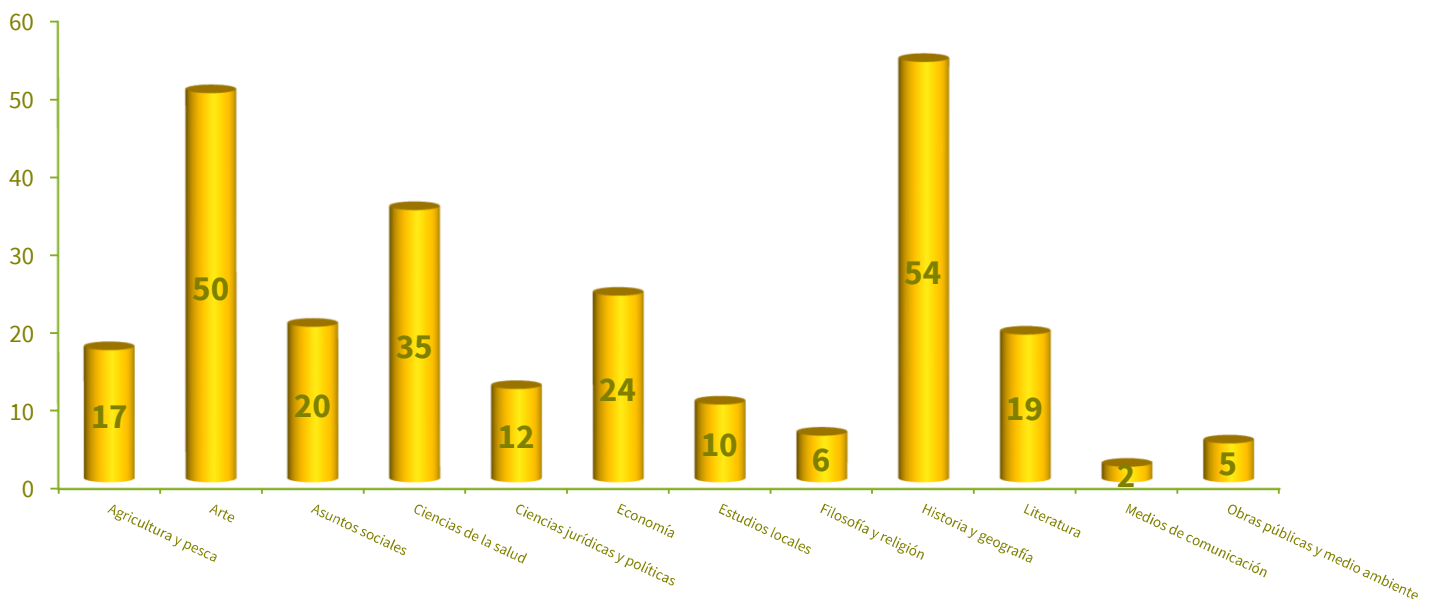
Red de centros de documentación y bibliotecas especializadas de Andalucía

Área de especialización	Número	%
Agricultura y pesca	17	6,7%
Arte	50	19,7%
Asuntos sociales	20	7,9%
Ciencias de la salud	35	13,8%
Ciencias jurídicas y políticas	12	4,7%
Economía	24	9,4%
Estudios locales	10	3,9%
Filosofía y religión	6	2,4%
Historia y geografía	54	21,3%
Literatura	19	7,5%
Medios de comunicación	2	0,8%
Obras públicas y medio ambiente	5	2,0%
Total	254	100,0%

Fuente: Consejería de Cultura y Deporte

*Datos referidos a 31 de diciembre.

Gráfico 4. Número de centros de documentación y bibliotecas especializadas de Andalucía por área de especialización. Año 2024



[Consulta Red de centros de documentación](#)



Directorio de instituciones e infraestructuras culturales en Andalucía 2024

Tabla 5. Número de museos del Registro de Museos de Andalucía por provincia. Año 2024*

Registro de Museos de Andalucía

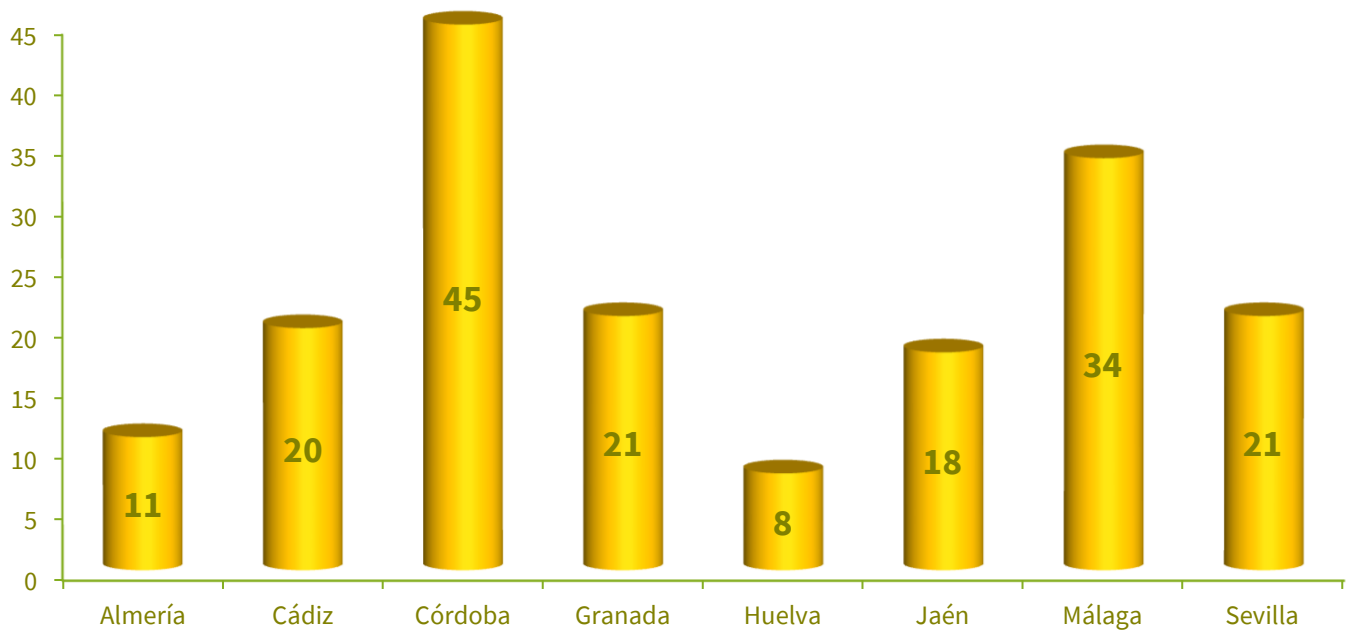
	Almería	Cádiz	Córdoba	Granada	Huelva	Jaén	Málaga	Sevilla	Andalucía
Número de museos	11	20	45	21	8	18	34	21	178
Total	11	20	45	21	8	18	34	21	178

Fuente: Consejería de Cultura y Deporte

*Datos referidos a 31 de diciembre.

*No están incluidos los conjuntos culturales integrados en la Red de Espacios Culturales de Andalucía (Tabla 5).

Gráfico 5. Número de museos del Registro de Museos de Andalucía por provincia. Año 2024



[Consulta Directorio de museos](#)



Directorio de instituciones e infraestructuras culturales en Andalucía

2024

Tabla 6. Número de conjuntos y enclaves arqueológicos y monumentales de la Red de espacios culturales de Andalucía por provincia. Año 2024*

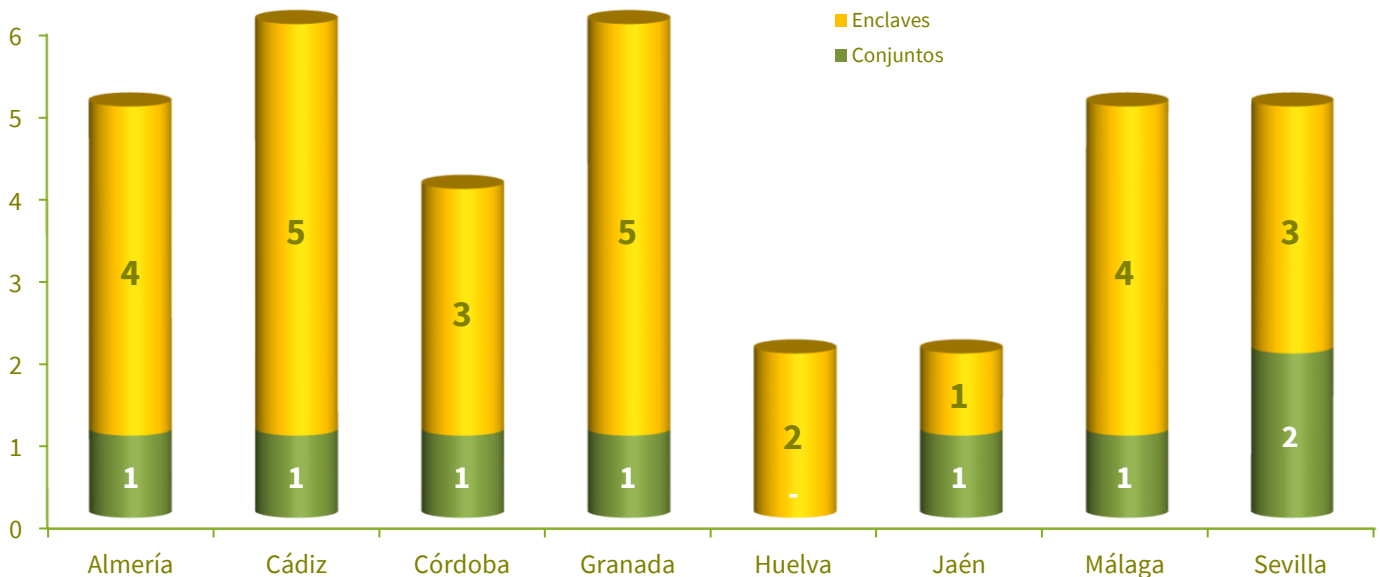
Red de espacios culturales de Andalucía

	Almería	Cádiz	Córdoba	Granada	Huelva	Jaén	Málaga	Sevilla	Andalucía
Conjuntos	1	1	1	1	-	1	1	2	8
Enclaves	4	5	3	5	2	1	4	3	27
Total	5	6	4	6	2	2	5	5	35

Fuente: Consejería de Cultura y Deporte

*Datos referidos a 31 de diciembre.

Gráfico 6. Número de conjuntos y enclaves arqueológicos y monumentales de la Red de espacios culturales de Andalucía por provincia. Año 2024



[Consulta Directorio de conjuntos](#)

[Consulta Directorio de enclaves](#)



Directorio de instituciones e infraestructuras culturales en Andalucía

2024

Tabla 7. Número de teatros de Andalucía por provincia. Año 2024*

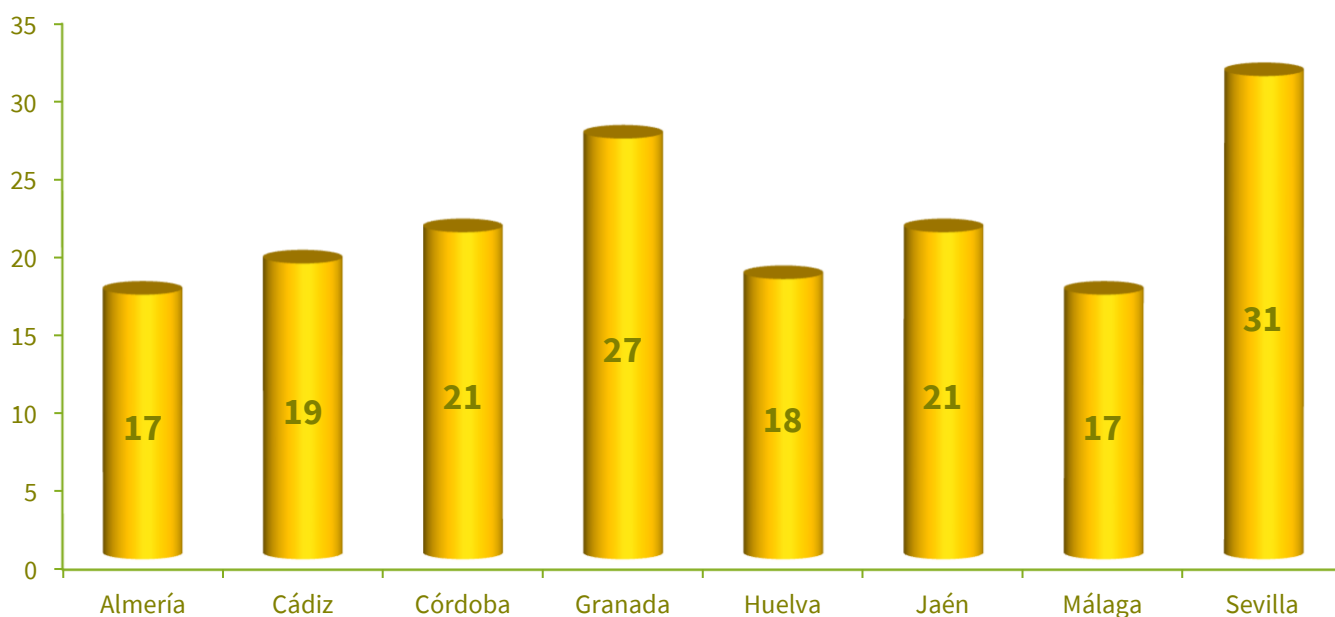
Teatros de Andalucía

	Almería	Cádiz	Córdoba	Granada	Huelva	Jaén	Málaga	Sevilla	Andalucía
Número de teatros	17	19	21	27	18	21	17	31	171
Total	17	19	21	27	18	21	17	31	171

Fuente: Consejería de Cultura y Deporte

*Datos referidos a 31 de diciembre.

Gráfico 7. Número de teatros de Andalucía por provincia. Año 2024



[Consulta Directorio de teatros](#)



Directorio de instituciones e infraestructuras culturales en Andalucía 2024

Tabla 8. Número de auditorios de Andalucía por provincia. Año 2024*

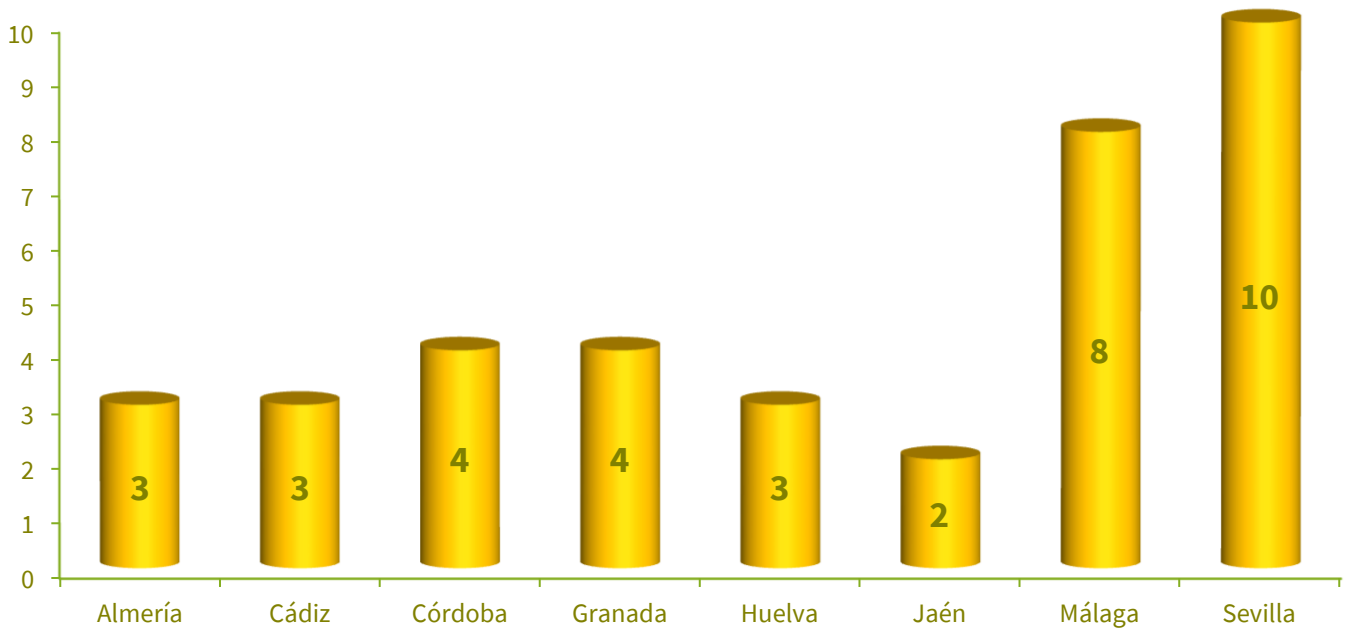
Auditorios de Andalucía

	Almería	Cádiz	Córdoba	Granada	Huelva	Jaén	Málaga	Sevilla	Andalucía
Número de auditorios	3	3	4	4	3	2	8	10	37
Total	3	3	4	4	3	2	8	10	37

Fuente: Consejería de Cultura y Deporte

*Datos referidos a 31 de diciembre.

Gráfico 8. Número de auditorios de Andalucía por provincia. Año 2024



[Consulta Directorio de auditorios](#)



Directorio de instituciones e infraestructuras culturales en Andalucía 2024

Tabla 9. Número de cines y pantallas de Andalucía por provincia. Año 2024*

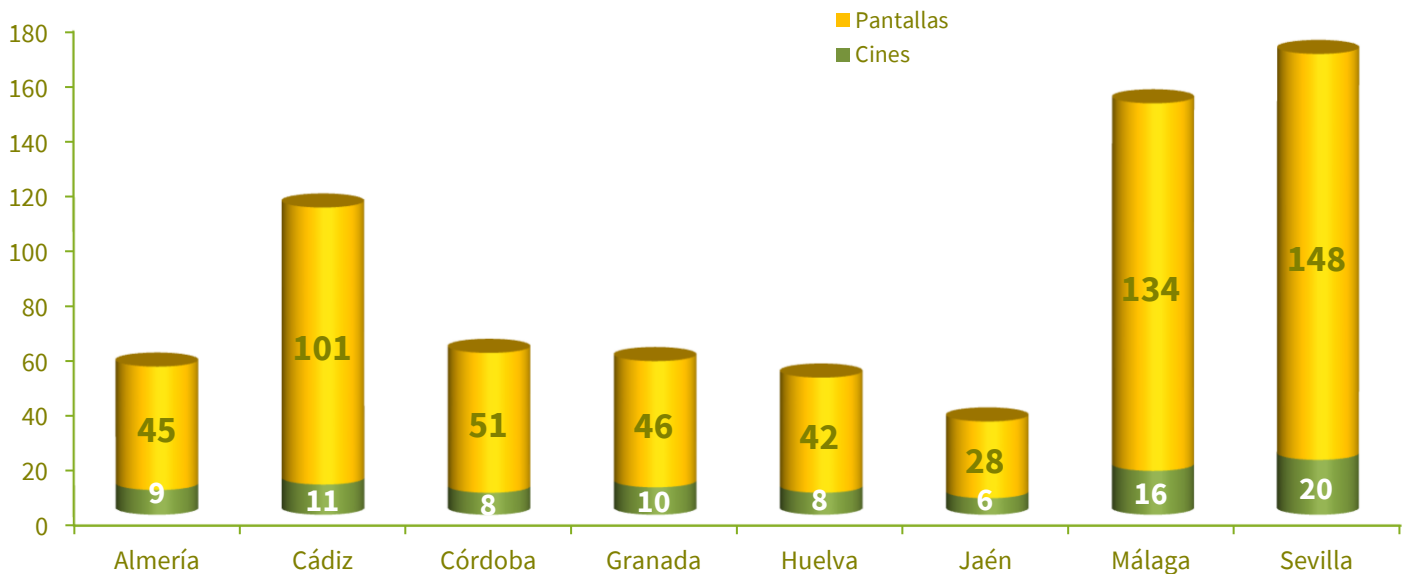
Cines y pantallas de Andalucía

	Almería	Cádiz	Córdoba	Granada	Huelva	Jaén	Málaga	Sevilla	Andalucía
Cines	9	11	8	10	8	6	16	20	88
Pantallas	45	101	51	46	42	28	134	148	595

Fuente: Asociación para la Investigación de Medios de Comunicación (AIMC). Censo de salas de cine.

*Datos referidos a 1 de abril.

Gráfico 9. Número de cines y pantallas de Andalucía por provincia. Año 2024





Directorio de instituciones e infraestructuras culturales en Andalucía

2024

Tabla 10. Resumen número de instituciones e infraestructuras culturales de Andalucía por tipología y provincia.

Resumen

	Almería	Cádiz	Córdoba	Granada	Huelva	Jaén	Málaga	Sevilla	Andalucía
Archivos¹ (Sistema Archivístico de Andalucía)	119	64	93	192	96	113	123	173	973
Bibliotecas públicas² (Red de bibliotecas públicas de Andalucía)	89	70	91	106	81	88	143	130	798
Centros de documentación (Red centros documentación y bibliotecas especializadas de Andalucía)	14	35	35	44	14	14	25	73	254
Museos* (Registro Andaluz de Museos)	11	20	45	21	8	18	34	21	178
Conjuntos (RECA)	1	1	1	1	-	1	1	2	8
Enclaves (RECA)	4	5	3	5	2	1	4	3	27
Teatros	17	19	21	27	18	21	17	31	171
Auditorios	3	3	4	4	3	2	8	10	37
Cines	9	11	8	10	8	6	16	20	88
Total	267	228	301	410	230	264	371	463	2.534

Fuente: Consejería de Cultura y Deporte

*No están incluidos los conjuntos culturales integrados en la Red de Espacios Culturales de Andalucía.

No incluye los archivos de la Administración de Justicia, que estarían encuadrados según su titularidad, dentro de los archivos de la Junta de Andalucía¹. Dato provisional.

Se contabilizan las bibliotecas públicas andaluzas que han estado abiertas al público durante algún período en el año de referencia². Dato provisional.