



Sistemas de identificación de autores: ORCID

Instituto Andaluz del Patrimonio Histórico.



¡Estamos aquí para ayudar!

**La biblioteca del IAPH te facilita información que puede ser útil para
tu labor investigadora**




¿Qué es ORCID?

Orcid es una organización sin ánimo de lucro que ha desarrollado un identificador único para los autores de trabajos científicos.

Proporciona un identificador digital persistente que le distingue de cualquier otro investigador con un nombre similar.

La información que se recoge a continuación es un resumen del contenido de la página <http://orcid.org>




ORCID proporciona dos funciones fundamentales:

Un registro con un identificador único que se hace necesario en la actualidad para firmar los envíos de artículos, en especial en aquellas revistas de alto impacto. Es obligatorio asociar el ORCID al estándar CVN del curriculum normalizado de FECYT, que debe incluirse en todos aquellos proyectos de investigación que se soliciten tanto al Ministerio de Ciencia e Innovación como en aquellos que se presenten en el marco de la Unión Europea,

Gestionar un registro de las actividades que permite enlazar correctamente a los autores con sus publicaciones y sus actividades. El proceso de carga de datos de publicaciones se puede automatizar y permite a los investigadores, detectar y reconocer su índice de impacto así como poder realizar un seguimiento de proyectos subvencionados, donde deberá incluirse este identificador.


Este identificador ha servido para constatar la necesidad de un identificador único persistente e integrador de todos los demás ya que el investigador debe estar registrado en diferentes perfiles : ORCID, ResearchID (WoS) y AuthorID (Scopus)) porque cada uno de ellos le van a aportar diferentes prestaciones y ventajas.



Cómo registrarse en ORCID

Los investigadores pueden registrarse individualmente en ORCID, de forma gratuita

- ORCID. <https://orcid.org/register>
- Elegir idioma
- Registrarse (nombre, correo electrónico y contraseña)
- Seleccionar opciones de privacidad
- El investigador registrado recibe un correo con el código ORCID asignado (un conjunto de 16 dígitos agrupados de cuatro en cuatro) desde donde puede confirmar su inscripción.



Cómo registrarse en ORCID

- Añadir información a su ficha (datos sobre educación, empleo y trabajos académicos).
- Para añadir las publicaciones:
Puedes hacerlo desde la pestaña Obras, tienes diferentes formas:
 - Buscar y enlazar. Importar registros de forma automática desde diferentes bases de datos y perfiles como Scopus, ResearchID y Publons.
 - Enlace BibTex. Importando citas de archivos Bibtex desde Dialnet Plus , Google Scholar, Web of Science (sin tener creado su perfil en ResearchID) y Mendeley.
 - Añadiendo trabajos de forma manual.



Más información sobre el registro en la plataforma ORCID:

https://www.youtube.com/watchv=a1Rijk_TMHA&feature=emb_title

mariaac.sanchez.galiano@juntadeandalucia.es
Biblioteca del IAPH

APOYO Y ASESORAMIENTO A LA
INVESTIGACIÓN



Junta de Andalucía