

Elaboración de un artículo de investigación.


Instituto Andaluz del Patrimonio Histórico.



¡Estamos aquí para ayudar!

**La biblioteca del IAPH te facilita información que puede ser útil para
tu labor investigadora**

PUNTOS CLAVE



1. Autor (es).

2. Título.


3. Resumen.

4. Palabras clave.

5. Cuerpo principal.

6. Disponibilidad de datos y material complementario.

PUNTOS CLAVE



7. Directrices para la presentación de informes.


8. Contribuciones de autor.

9. Información de la subvención.

10. Referencias y notas al pie.

11. Figuras, tablas e imágenes.

Elaboración de un artículo de investigación.



Consultar los estándares del repositorio de publicación.



Desidentificación/
anonimización de datos
personales.




Renombrar los archivos de
manera clara y concisa.



Descripción detallada de los *datasets* y la disponibilidad de los datos.

Declaración de disponibilidad de datos.



- Sin datos asociados o adicionales.



- Datos alojados en el repositorio.



- Datos que no se pueden compartir.



Una vez se publique el artículo, es recomendable que se actualice el proyecto de repositorio con el DOI del artículo.

RECURSOS PARA LA ELABORACIÓN DE UN ARTÍCULO DE INVESTIGACIÓN:

- **Directrices de artículos – Humanidades, Open Research Europe.**

<https://open-research-europe.ec.europa.eu/for-authors/article-guidelines/humanities>

- **Servicios documentales - IAPH.**

<https://juntadeandalucia.es/organismos/iaph/areas/documentacion-patrimonio/biblioteca-mediateca-archivo.html>

REFERENCIAS:

Ley 17/2022, de 5 de septiembre, por la que se modifica la Ley 14/2011, de 1 de junio, de la Ciencia, la Tecnología y la Innovación.

Horizonte Europa: Programa Marco de Investigación e Innovación de la CE.

**Apoyo y asesoramiento a
la investigación.**

Biblioteca del IAPH

«Todavía estoy aprendiendo». Francisco de Goya



Junta de Andalucía