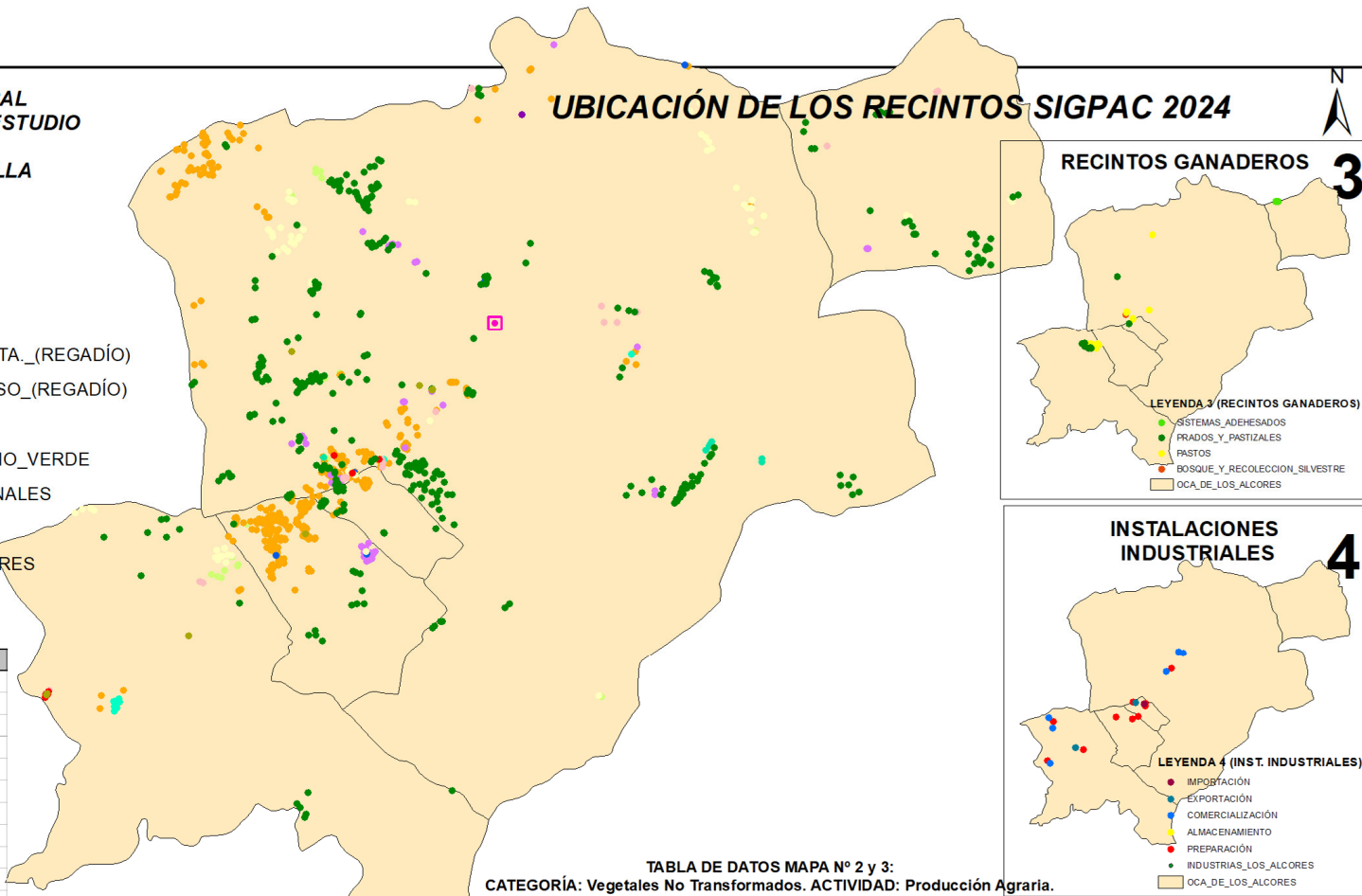


1

UBICACIÓN MUNICIPAL DE LA OCA OBJETO DE ESTUDIO DENTRO DE LA PROVINCIA DE SEVILLA



LEYENDA 2: (RECINTOS AGRÍCOLAS)

- PLATANERAS_Y_SUBTROPICALES
- OLIVAR
- HORTÍCOLAS_BAJO_PLÁSTICO
- HORTICOLAS_AL_AIRE_LIBRE
- HERBÁCEOS_SECANO
- HERBÁCEOS_DE_REGADÍO
- FRUTALES_DE_SECANO
- FRUTALES_DE_PEPITA_(REGADÍO)
- FRUTALES_DE_HUESO_(REGADÍO)
- CÍTRICOS
- BARBECHO_Y_ABONO_VERDE
- AROMAS_Y_MEDICINALES
- UBICACION_OCA
- OCA_DE_LOS_ALCORES

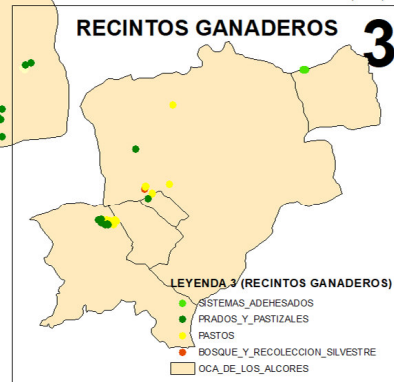
TABLA DE DATOS MAPA Nº 4

CATEGORIA	ACTIVIDAD	Nº INSTALACIONES INDUSTRIALES
Animales no transformados	Comercializ/Distrib	3
Animales no transformados	Almacenamiento	1
Animales no transformados	Preparación	1
Otros	Preparación	1
Otros	Importación	1
Piensos	Comercializ/Distrib	3
Piensos	Preparación	3
Productos Transformados	Almacenamiento	3
Productos Transformados	Importación	1
Productos Transformados	Comercializ/Distrib	14
Productos Transformados	Exportación	4
Productos Transformados	Preparación	18
Vegetales no transformados	Importación	1
Vegetales no transformados	Preparación	8
Vegetales no transformados	Almacenamiento	2
Vegetales no transformados	Exportación	3
Vegetales no transformados	Comercializ/Distrib	12
Vinos	Almacenamiento	2
Vinos	Preparación	1
Vinos	Exportación	1
Vinos	Comercializ/Distrib	4
TOTAL		87

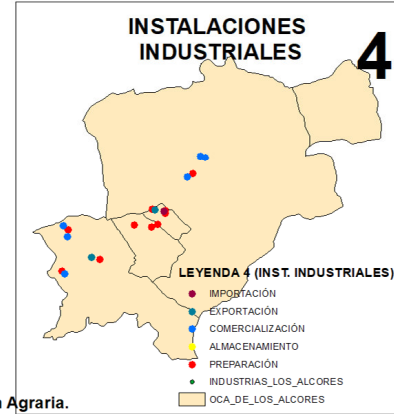
TABLA DE DATOS MAPA Nº 2 y 3: CATEGORÍA: Vegetales No Transformados. ACTIVIDAD: Producción Agraria.

Aprovechamiento	Nº de Agricultores	Superficie (Ha.)	Producción Estimada (Kg.)	Nº de Recintos
AROMAS Y MEDICINALES	6	4,95	316.528	6
BARBECHO Y ABONO VERDE	17	158,37	1.267	57
BOSQUE Y RECOLECCION SILVESTRE	3	40,53	3	8
CÍTRICOS	75	794,98	35.396.131	379
CÍTRICOS PARA TRANSFORMACION	4	19,53	586.500	10
FRUTALES DE HUESO (REGADÍO)	1	11,60	1	1
FRUTALES DE PEPITA. (REGADÍO)	3	13,47	315.415	13
FRUTALES DE SECANO	11	60,43	100.130	45
HERBÁCEOS DE REGADÍO	6	15,48	96.189	9
HERBÁCEOS SECANO	20	591,45	956.728	82
HORTICOLAS AL AIRE LIBRE	12	136,30	777.499	29
HORTICOLAS BAJO PLÁSTICO	3	1,71	52.650	8
OLIVAR	70	2.228,19	4.752.956	404
PASTOS	1	0,13	9	1
PLATANERAS Y SUBTROPICALES	6	1,64	33.000	8
PASTOS Y PASTIZALES	3	101,97	13.565	9
TOTAL	241	4.180,78	43.398.571	1.069

RECINTOS GANADEROS 3



INSTALACIONES INDUSTRIALES 4



ZONIFICACIÓN DE LOS SISTEMAS ECOLÓGICOS DE PRODUCCIÓN EN ANDALUCÍA



DATOS PRODUCCIÓN ECOLÓGICA

**O.C.A DE LOS ALCORES
PROVINCIA DE SEVILLA**

Sistema de Coordenadas:
ED 1950 UTM HUSO 30
Datum:
European 1950
Unidad: Metros

PLANO Nº 53
53.1

DATOS DEL DIBUJO

DIBUJADO POR: ANTONIO BRAVO RODRIGUEZ

FUENTE DEL DATO: SIPEA_01/03/2024

FECHA: 15/06/2024